

Documento 1

Tipo documento:

MANIFESTAÇÃO DO ADMINISTRADOR JUDICIAL

Evento:

PETIÇÃO

Data:

12/05/2025 17:52:53

Usuário:


PR025781 - RODRIGO SHIRAI

Processo:

5075092-44.2024.8.24.0023

Sequência Evento:

32



EXMO. SR. DR. JUIZ DE DIREITO DA VARA REGIONAL DE FALÊNCIAS
E RECUPERAÇÕES JUDICIAIS E EXTRAJUDICIAIS DA COMARCA DA
CAPITAL – ESTADO DE SANTA CATARINA

Autos n.º 5075092-44.2024.8.24.0023

G:\Drives compartilhados\5.10.9.Insolv Rec Judicial\Empresas\Tecmesteel\6 - RMA\2025\01\juntada Rma
Tecmesteel jan2025.docx


BRAZILIO BACELLAR, SHIRAI ADVOGADOS, já qualificada anteriormente nos autos principais de Recuperação Judicial, neste ato por seus sócios administradores e advogados adiante assinados, na qualidade de Administradora Judicial nomeada nos autos de **RECUPERAÇÃO JUDICIAL** requerida por **TECMESTEEL – INDÚSTRIA METALÚRGICA LTDA.**, vem à presença de V. Exa., em cumprimento ao que determina o artigo 22, II, “a” e “c” da Lei n.º 11.101/2005, apresentar o Relatório de Atividades (“RMA”) de janeiro/2025, doc. 01 em anexo.

Nesses termos,
Pede deferimento.


Curitiba, 09 de maio de 2025.



Brazilio Bacellar
Neto
OAB/PR 7.425



Rodrigo Shirai
OAB/PR 25.781



Fábio Chemin Gadens

Documento 2

Tipo documento:

OUTROS

Evento:

PETIÇÃO

Data:

12/05/2025 17:52:53

Usuário:

PR025781 - RODRIGO SHIRAI

Processo:

5075092-44.2024.8.24.0023

Sequência Evento:

32



RMA – Janeiro/2025
TECMESTEEL INDÚSTRIA
METALÚRGICA LTDA.



ÍNDICE

	INFORMAÇÕES CADASTRAIS E ESTRUTURA SOCIETÁRIA DA EMPRESA	3		POSIÇÃO CONTÁBIL E PATRIMONIAL	9
	INFORMAÇÕES GERAIS	4		ÍNDICES DE LIQUIDEZ E ENDIVIDAMENTO	21
	DAS INFORMAÇÕES PRESTADAS PELA RECUPERANDA	4		OBSERVAÇÕES GERAIS	23
	CONSIDERAÇÕES DA ADMINISTRADORA JUDICIAL	4		RELAÇÃO DE CREDORES	24
	CHECK LIST DE DOCUMENTOS	4		PRINCIPAIS MOVIMENTAÇÕES PROCESSUAIS	25
	QUADRO DE EMPREGADOS	5		CONSIDERAÇÕES FINAIS	26
	INFORMAÇÕES CONTÁBEIS E FINANCEIRAS	7		CONTATO EQUIPE	27
	FATURAMENTO	7			





INFORMAÇÕES CADASTRAIS E ESTRUTURA SOCIETÁRIA



Razão Social	TECMESTEEL INDÚSTRIA METALÚRGICA LTDA.			
CNPJ	13.369.501/0001-91			
Data Abertura	15/03/2011			
Natureza Jurídica	206-2 - Sociedade Empresária Limitada			
Situação Cadastral	Ativa			
Porte	Demais			
Endereço	R ANTONIO LUIZ BITENCOURT, 475 - ALVORADA			
Cidade	CAPIVARI DE BAIXO			
Estado	SANTA CATARINA			
CEP	88.745-000			
Filiais				
CNAE Principal	28.33-0-00 - Fabricação de máquinas e equipamentos para a agricultura e pecuária, peças e acessórios, exceto para irrigação			
CNAE Secundário	25.21-7-00 - Fabricação de tanques, reservatórios metálicos e caldeiras para aquecimento central 25.39-0-01 - Serviços de usinagem, tornearia e solda 25.39-0-02 - Serviços de tratamento e revestimento em metais 29.30-1-01 - Fabricação de cabines, carrocerias e reboques para caminhões 33.21-0-00 - Instalação de máquinas e equipamentos industriais 46.61-3-00 - Comércio atacadista de máquinas, aparelhos e equipamentos para uso agropecuário; partes e peças 47.89-0-99 - Comércio varejista de outros produtos não especificados anteriormente			
Capital Social	R\$150.000,00 (Cento e cinquenta mil reais)			
Sócios	Nome	Qualificação	Participação Capital Social	
			R\$	%
	JOÃO ROGE FIGUEIREDO	Sócio-Administrador	150.000,00	100,00%

Fonte: Receita Federal





INFORMAÇÕES GERAIS



DAS INFORMAÇÕES PRESTADAS PELA RECUPERANDA

De acordo com o inicialmente solicitado e não obstante o considerável atraso, a Recuperanda encaminhou minimamente os documentos contábeis e demais documentos administrativos financeiros para confeccionar o presente relatório, possibilitando assim apresentar a este d. Juízo e demais interessados as informações a seguir descritas.



CONSIDERAÇÕES DA ADMINISTRADORA JUDICIAL

Inobstante a falta/atraso no envio de toda documentação solicitada, entende esta Administradora Judicial que a Recuperanda encaminhou os documentos pertinentes, possibilitando assim a análise dos mesmos e a elaboração deste relatório.



CHEKLIST DE DOCUMENTOS

Período: Janeiro/2025

✓	Faturamento por unidade/filial
✓	Capacidade produtiva e ociosa (de cada unidade)
✗	Curva ABC de Clientes: Mercado Interno Mensais e dos últimos dois anos
✗	Evolução das Compras Mensais e dos últimos dois anos
✓	Curva ABC de Fornecedores Mensais e dos últimos dois anos
✗	Evolução dos Estoques Mensais e dos últimos dois anos
✗	Fluxo de caixa realizado x projetado
✓	DFC – Demonstração Fluxo de Caixa (método direto) deste mês
✓	Balancete Sintético Nível 3 deste mês
✓	Balancete Analítico Nível 5 deste mês
✓	Livro Razão deste mês
✗	Termo de Abertura e Encerramento devidamente assinado deste mês
✗	Balanco Patrimonial devidamente assinado deste mês
✓	Demonstração Resultado devidamente assinada deste mês
✓	Extratos Bancários deste mês
✓	Quadro de funcionários e evolução deste mês
✓	Resumo da Folha de Pagamento deste mês
✓	Cópia das Declarações e Recibos de Entrega: FGTS Digital (faltou Conectividade Social e E-social)
✗	Relação Imobilizado
✗	Relação credores sujeitos e não sujeitos à Recuperação Judicial, apontando inclusive o passivo tributário
n/a	Comprovaentes de pagamentos credores RJ deste mês

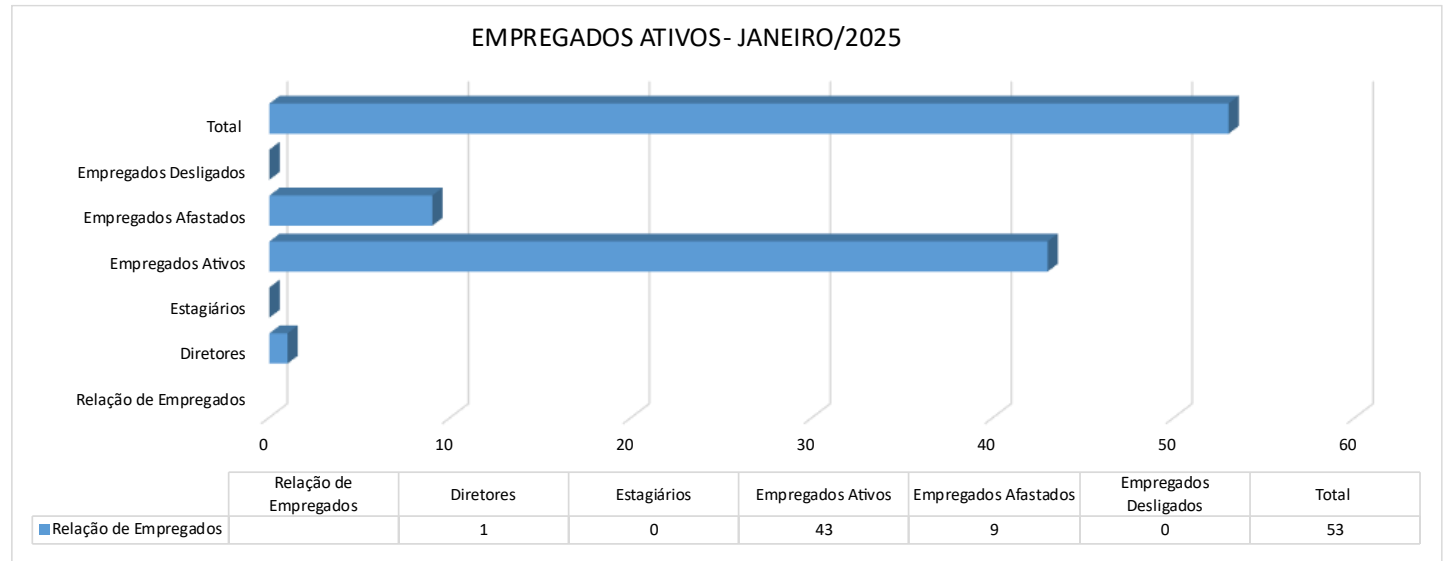
Legenda:

- ✓ Documentos entregues pela recuperanda
- ✗ Documentos não entregues





QUADRO DE EMPREGADOS



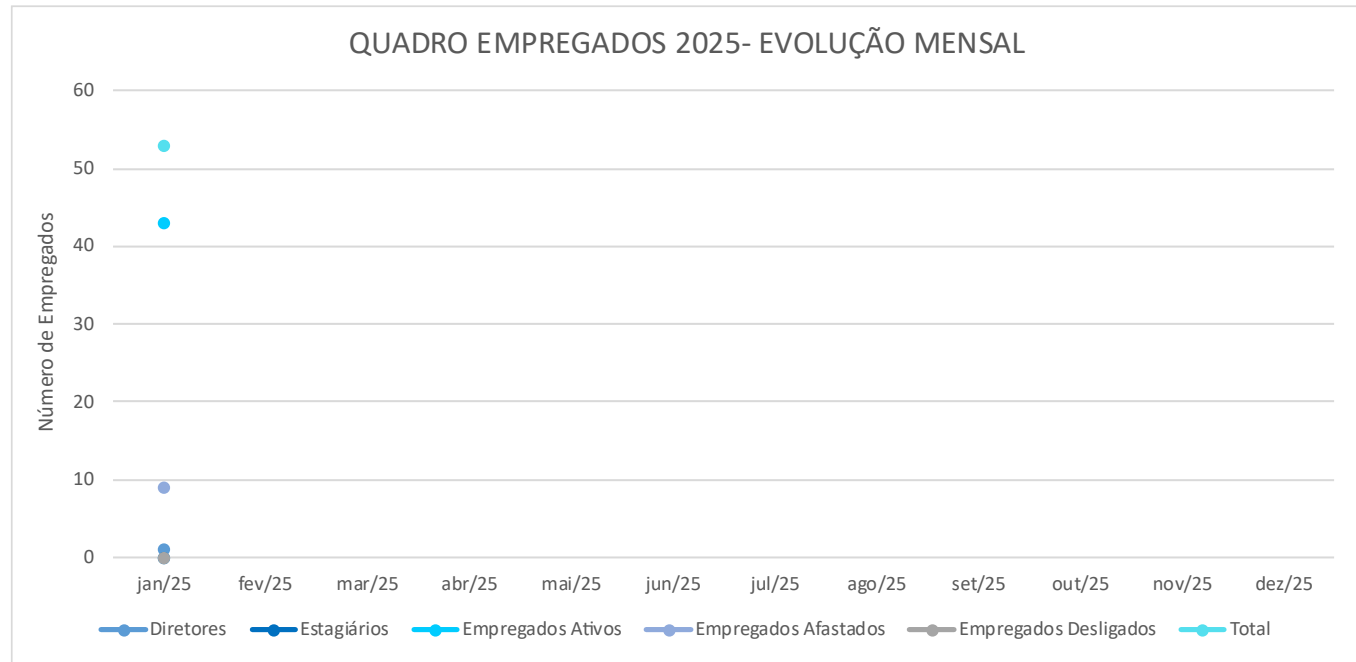
Fonte: Documentos Contábeis da Recuperanda

Foram solicitadas à Recuperanda informações adicionais sobre a distribuição do quadro de funcionários por setores e número de prestadores de serviços pessoas jurídicas, as quais serão incluídas em relatórios subsequentes.





QUADRO DE EMPREGADOS



Fonte: Documentos Contábeis da Recuperanda

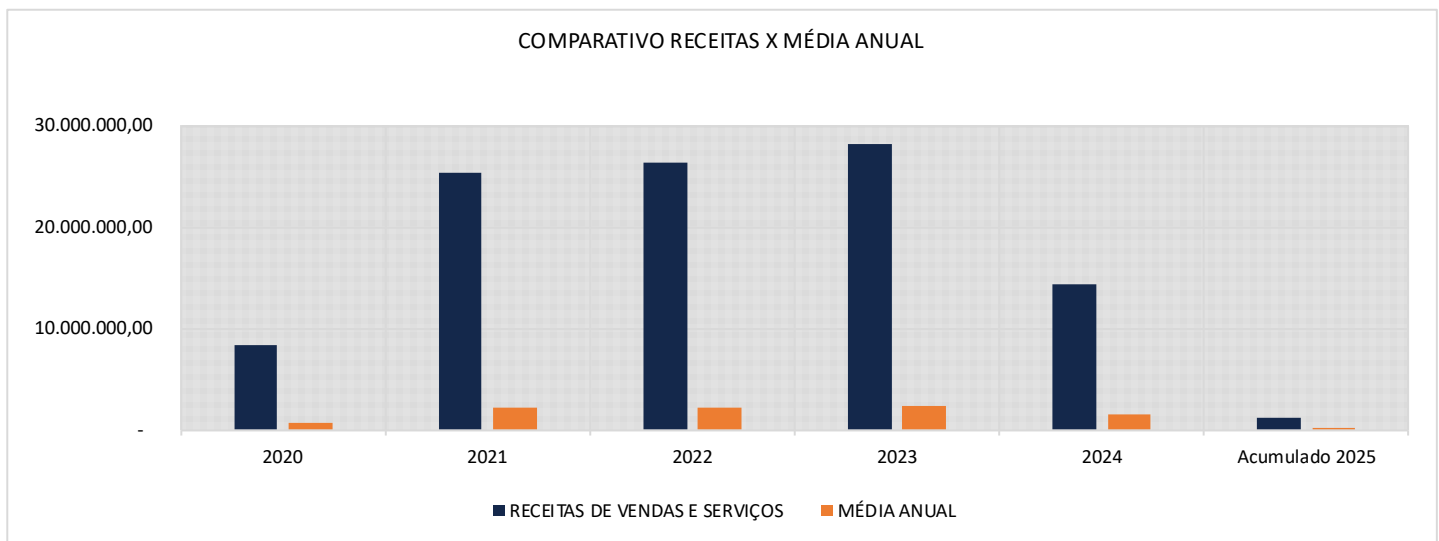
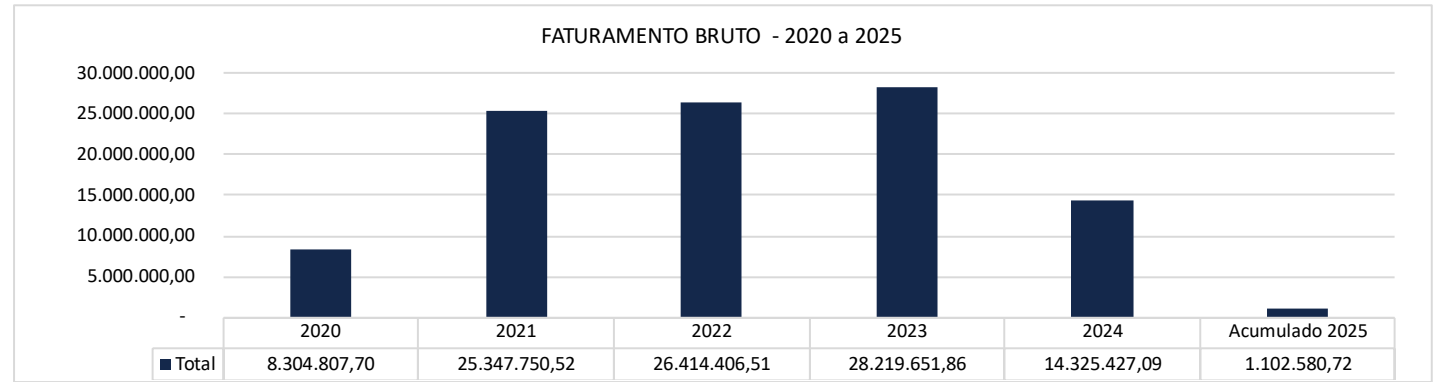




INFORMAÇÕES CONTÁBEIS E FINANCEIRAS



FATURAMENTO

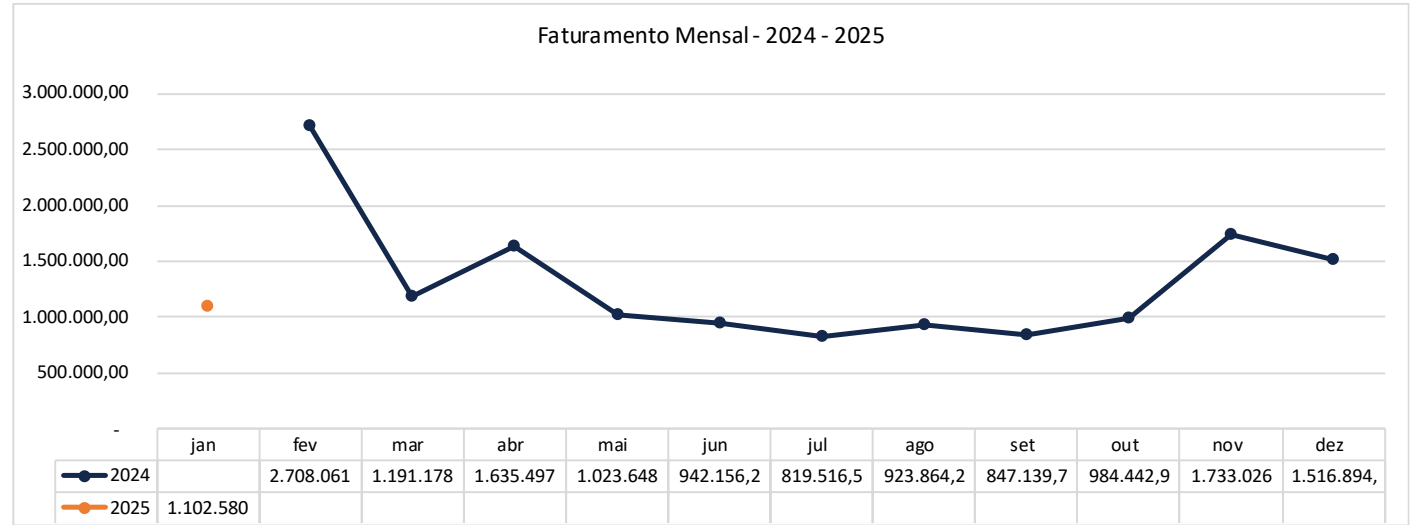




INFORMAÇÕES CONTÁBEIS E FINANCEIRAS



FATURAMENTO





POSIÇÃO CONTÁBIL E PATRIMONIAL

ATIVO

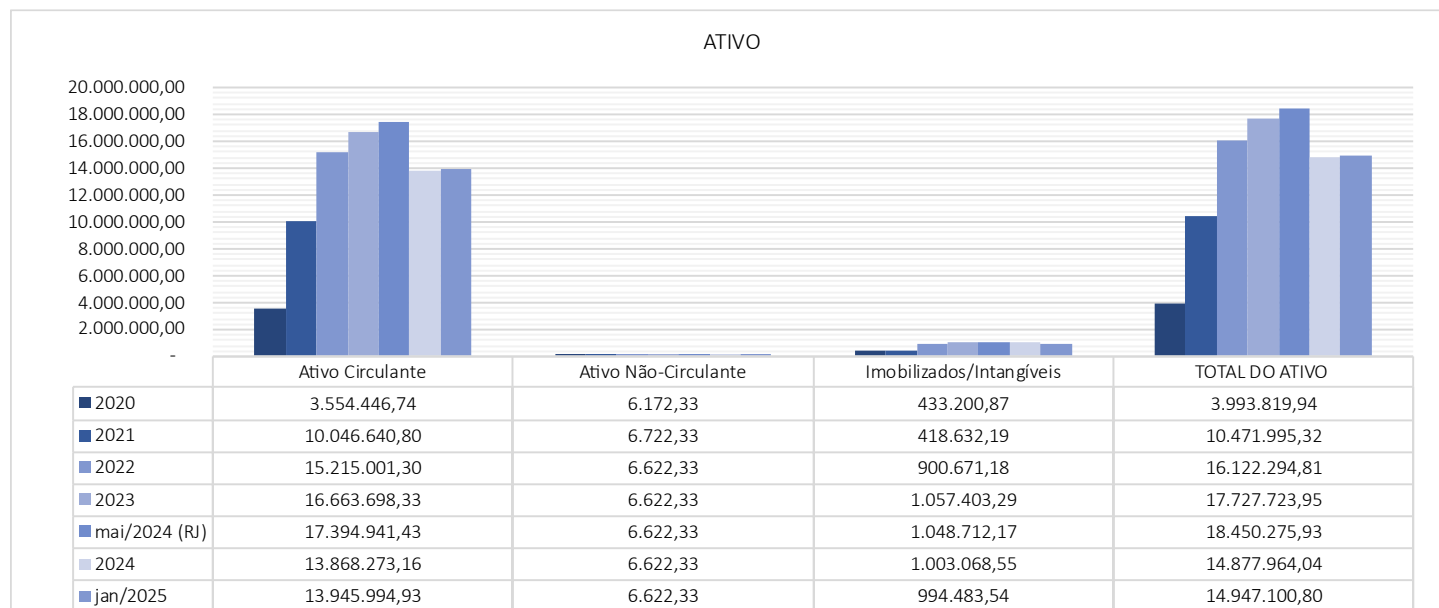
Atendendo aos ditames da atual redação da alínea c) do inciso II do art. 22 da LRF (com a redação dada pela Lei n.º 14.112/2020), destaca a Administração Judicial que as informações prestadas pela devedora aparentemente são verossímeis e prestadas em conformidade.

Não obstante, cumpre destacar que os documentos disponibilizados pela Recuperanda e as informações neles contidas não foram objeto de quaisquer procedimentos de auditoria, os quais são regulados e normatizados pela Comissão de Valores Mobiliários (CVM), Banco Central do Brasil (BACEN) e Instituto dos Auditores Independentes do Brasil (IBRACON), por implicarem em trabalhos específicos não contemplados pela Lei n.º 11.101/2005.

Foram observadas alterações entre os saldos finais do balancete contábil de maio de 2024 e os saldos iniciais do balancete contábil de junho de 2024, em diversas contas do Ativo, Passivo e de Resultado.

Em função dessas alterações, foram solicitadas informações complementares à Recuperanda, estando no aguardo dos esclarecimentos.

Destarte, no ativo, conforme o demonstrativo contábil apresentado, verificou-se a seguinte situação:





POSIÇÃO CONTÁBIL E PATRIMONIAL

ATIVO

TECMESTEEL INDÚSTRIA METALÚRGICA LTDA.
CNPJ: 13.369.501/0001-91

ATIVO	31/05/2024 (RJ)	% AV	31/12/2024	% AV	31/01/2025	% AV	AH % mês anterior	AH % 31/05/2024 (RJ)
Disponibilidades	1.920.017,69	10,41%	255.421,11	1,84%	284.505,99	2,04%	11,39%	-85,18%
Clientes a Receber	3.272.650,30	17,74%	3.244.720,86	23,40%	3.074.297,76	22,04%	-5,25%	-6,06%
Outros Créditos	176.057,81	0,95%	404.673,56	2,92%	450.458,28	3,23%	11,31%	155,86%
Estoque	12.019.284,95	65,14%	9.963.457,63	71,84%	10.123.504,35	72,59%	1,61%	-15,77%
Despesas Pagas Antecipadamente	6.930,68	0,04%	-	0,00%	13.228,55	0,09%	0,00%	90,87%
TOTAL CIRCULANTE	17.394.941,43	94,28%	13.868.273,16	100,00%	13.945.994,93	100,00%	0,56%	-19,83%
Investimentos	6.622,33	0,04%	6.622,33	0,66%	6.622,33	0,66%	0,00%	0,00%
Imobilizado	985.133,98	5,34%	939.490,36	93,05%	930.905,35	92,99%	-0,91%	-5,50%
Bens e Direitos em Uso	1.254.390,10	6,80%	1.264.487,11	125,24%	1.264.487,11	126,31%	0,00%	0,80%
Participação em Consórcios	211.601,20	1,15%	215.347,79	21,33%	215.347,79	21,51%	0,00%	1,77%
(-) Depreciações	- 480.857,32	-2,61%	- 540.344,54	-53,52%	- 548.929,55	-54,83%	1,59%	14,16%
Intangível	63.578,19	0,34%	63.578,19	6,30%	63.578,19	6,35%	0,00%	0,00%
Bens de Natureza Intangível	63.578,19	0,34%	63.578,19	6,30%	63.578,19	6,35%	0,00%	0,00%
TOTAL ATIVO NÃO-CIRCULANTE	1.055.334,50	5,72%	1.009.690,88	100,00%	1.001.105,87	100,00%	-0,85%	-5,14%
TOTAL DO ATIVO	18.450.275,93	100,00%	14.877.964,04	100,00%	14.947.100,80	100,00%	0,46%	-18,99%

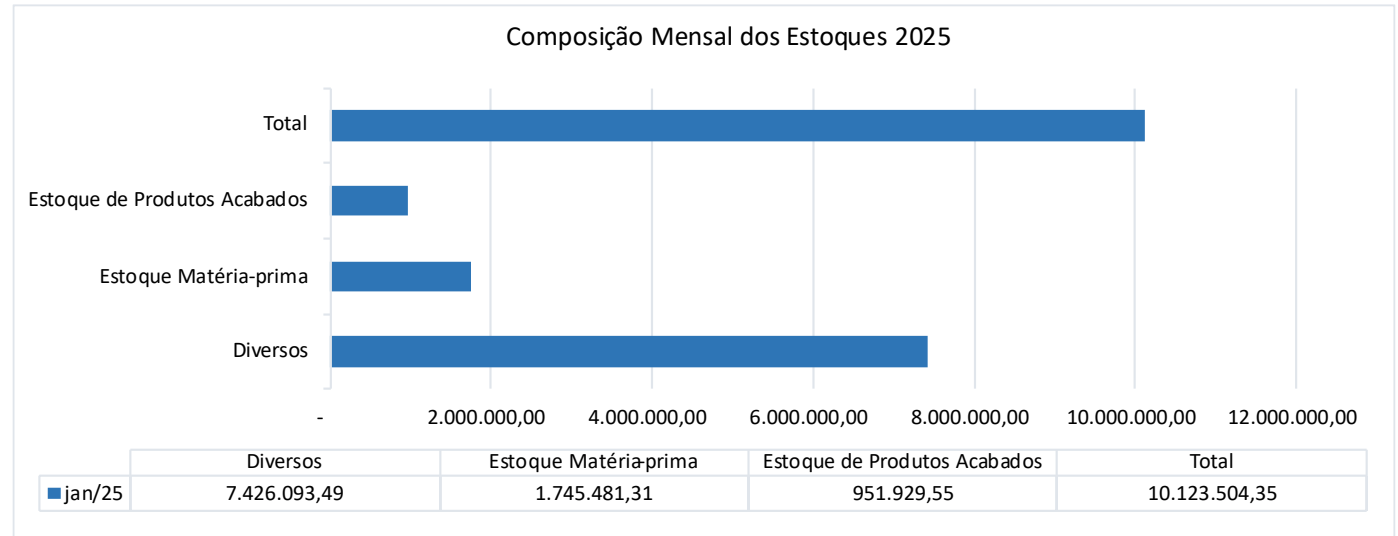
Fonte: relatórios contábeis da Recuperanda





**POSIÇÃO
CONTÁBIL E
PATRIMONIAL**


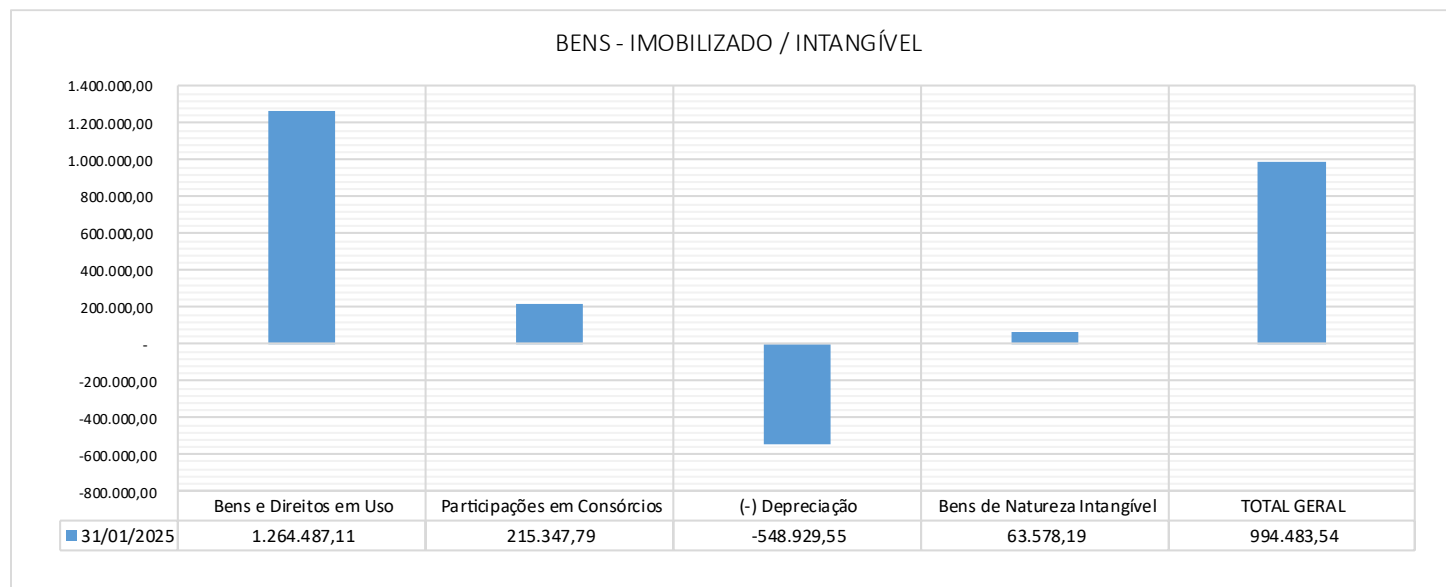
ATIVO





POSIÇÃO CONTÁBIL E PATRIMONIAL

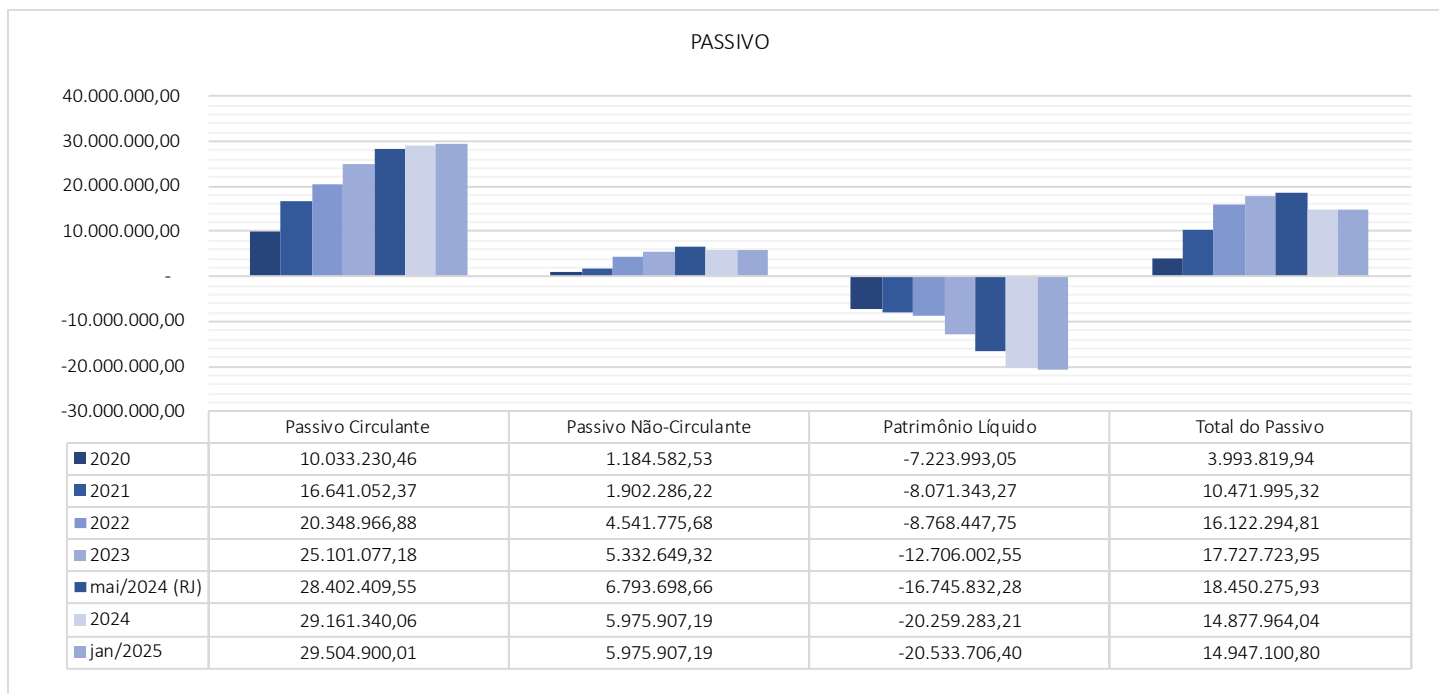
ATIVO





POSIÇÃO CONTÁBIL E PATRIMONIAL

PASSIVO





POSIÇÃO CONTÁBIL E PATRIMONIAL

PASSIVO

TECMESTEEL INDÚSTRIA METALÚRGICA LTDA.
CNPJ: 13.369.501/0001-91

PASSIVO	31/05/2024 (R\$)	% AV	31/12/2024	% AV	31/01/2025	% AV	AH % mês anterior	AH % 31/05/2024 (R\$)
Fornecedores	4.297.739,99	23,29%	5.054.315,78	33,97%	5.001.768,86	33,46%	-1,04%	16,38%
Obrigações Tributárias - CP	634.895,31	3,44%	492.691,12	3,31%	455.644,34	3,05%	-7,52%	-28,23%
Obrigações Trabalhista e Previdenciárias	837.997,40	4,54%	450.037,15	3,02%	235.500,44	1,58%	-47,67%	-71,90%
Empréstimos e Financiamentos	22.019.994,24	119,35%	21.889.778,78	147,13%	21.894.397,10	146,48%	0,02%	-0,57%
Contas a Pagar	611.782,61	3,32%	1.274.517,23	8,57%	1.917.589,27	12,83%	50,46%	213,44%
TOTAL PASSIVO CIRCULANTE	28.402.409,55	153,94%	29.161.340,06	196,00%	29.504.900,01	197,40%	1,18%	3,88%
Empréstimos e Financiamentos	5.949.110,71	32,24%	5.131.319,24	34,49%	5.131.319,24	34,33%	0,00%	-13,75%
Obrigações Tributárias - LP	844.587,95	4,58%	844.587,95	5,68%	844.587,95	5,65%	0,00%	0,00%
TOTAL PASSIVO NÃO-CIRCULANTE	6.793.698,66	36,82%	5.975.907,19	40,17%	5.975.907,19	39,98%	0,00%	-12,04%
Capital Social	150.000,00	0,81%	150.000,00	1,01%	150.000,00	1,00%	0,00%	0,00%
Lucros ou prejuízos acumulados	- 16.895.832,28	-91,57%	- 12.847.278,45	-86,35%	- 20.396.594,72	-136,46%	58,76%	20,72%
Resultado do Período	-	0,00%	- 7.562.004,76	-50,83%	- 287.111,68	-1,92%	-96,20%	100,00%
PATRIMÔNIO LÍQUIDO	- 16.745.832,28	-90,76%	- 20.259.283,21	-136,17%	- 20.533.706,40	-137,38%	1,35%	22,62%
TOTAL DO PASSIVO	18.450.275,93	100,00%	14.877.964,04	100,00%	14.947.100,80	100,00%	0,46%	-18,99%

Fonte: relatórios contábeis da Recuperanda

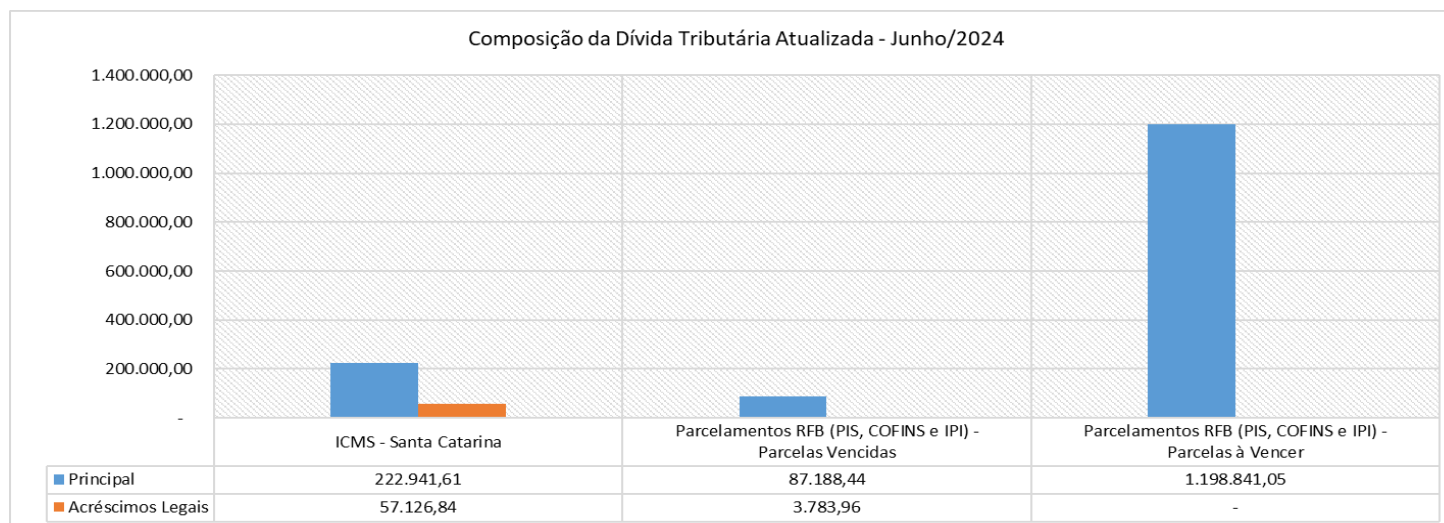
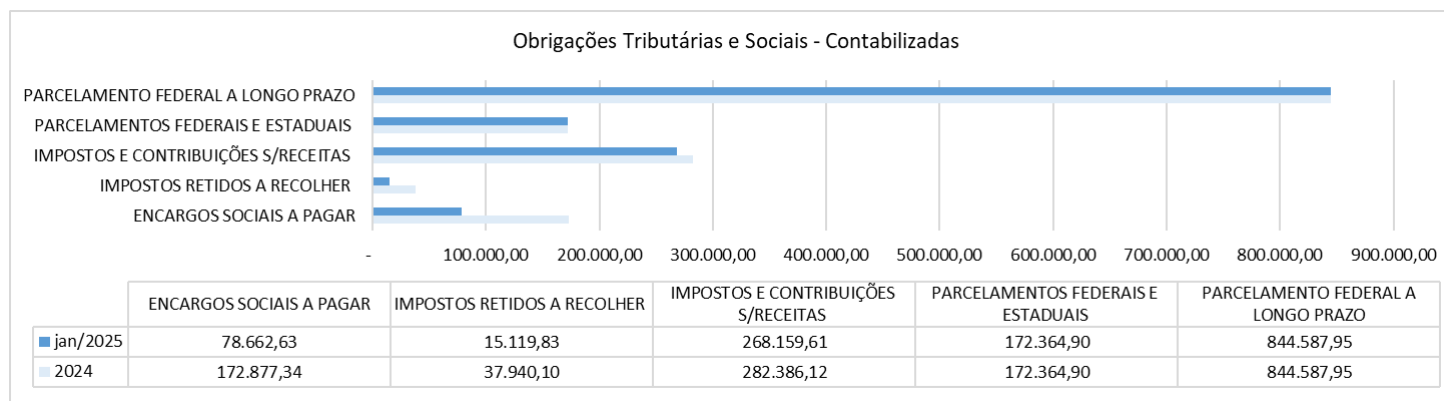




POSIÇÃO CONTÁBIL E PATRIMONIAL

PASSIVO

O total do passivo fiscal apresentado nos demonstrativos fiscais pela Recuperanda diverge do passivo contabilizado, conforme indicado nos balancetes contábeis enviados a esta AJ. Estão sendo solicitadas informações complementares à Recuperanda para esclarecer essas divergências, e os resultados serão incluídos em relatórios futuros.



Foram solicitadas à Recuperanda informações adicionais sobre os demonstrativos atualizados do passivo fiscal, as quais serão incluídas em relatórios subsequentes.





POSIÇÃO CONTÁBIL E PATRIMONIAL

DRE



TECMESTEEL INDÚSTRIA METALÚRGICA LTDA.
CNPJ: 13.369.501/0001-91

RESULTADO DO EXERCÍCIO	31/05/2024 (RJ)	jan-25	% AV
RECEITA OPERACIONAL BRUTA	6.558.387,06	1.102.580,72	100,00%
(+) RECEITAS DE VENDAS	6.552.826,06	1.096.438,41	99,44%
(+) RECEITAS DE SERVIÇOS	5.561,00	6.142,31	0,56%
(-) DEDUÇÕES DA RECEITA BRUTA	- 1.185.225,80 -	208.694,42	-18,93%
RECEITA OPERACIONAL LÍQUIDA	5.373.161,26	893.886,30	81,07%
(-) Custo	- 7.490.174,38 -	715.103,81	-64,86%
LUCRO OPERACIONAL BRUTO	- 2.117.013,12	178.782,49	16,21%
DESPESAS OPERACIONAIS / ADMINISTRATIVAS	- 386.182,07 -	457.677,11	-41,51%
(-) Outras Despesas	- -	350.245,88	0,00%
(-) Despesas Administrativas	- 340.220,24 -	105.452,84	-9,56%
(-) Despesas Tributárias	- 45.961,83 -	1.978,39	-0,18%
RESULTADO FINANCEIRO	- 1.577.450,78 -	12.688,49	-1,15%
Receitas Financeiras	1.055,76	-	0,00%
(-) Despesas Financeiras	- 1.578.506,54 -	12.688,49	-1,15%
RESULTADO NÃO OPERACIONAL	40.816,24	17.159,92	1,56%
Outras Receitas	40.816,24	17.159,92	1,56%
RESULTADO ANTES PROVISÃO IRPJ E CSLL	- 4.039.829,73 -	274.423,19	-24,89%
(-) Prov. p/ Imposto de Renda	- -	-	0,00%
(-) Prov. p/ Contribuição Social	- -	-	0,00%
LUCRO/PREJUÍZO LÍQUIDO DO EXERCÍCIO	- 4.039.829,73 -	274.423,19	-24,89%

Fonte: relatórios contábeis da Recuperanda

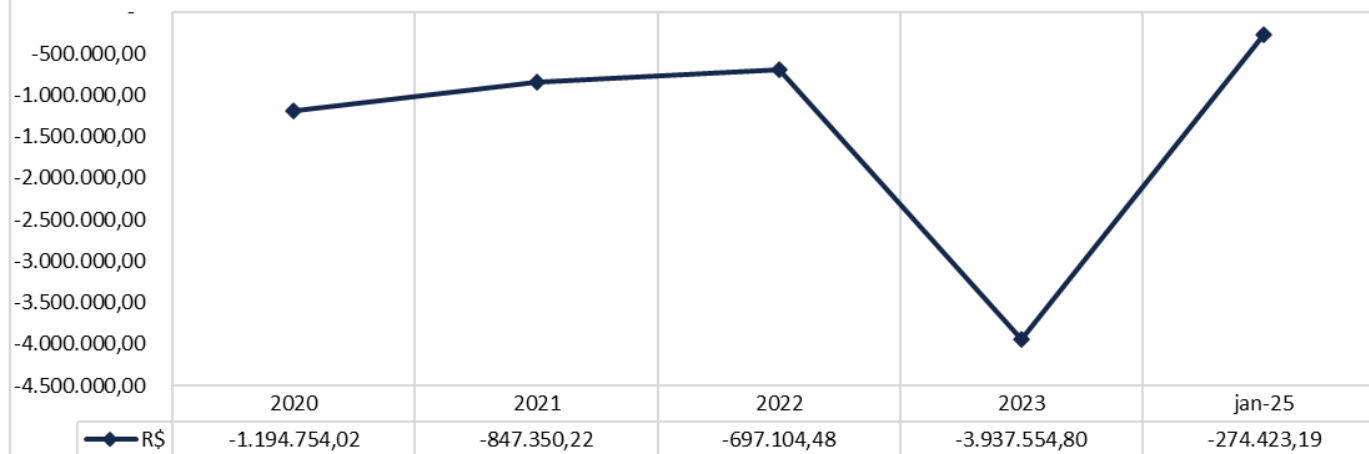




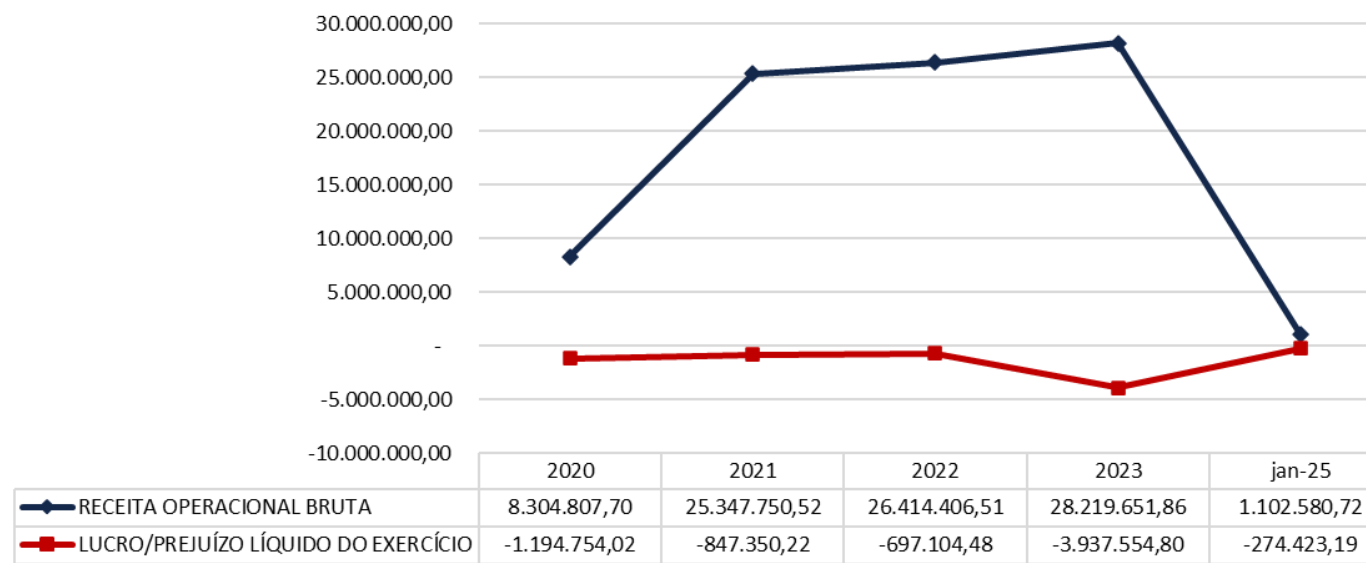
POSIÇÃO CONTÁBIL E PATRIMONIAL

DRE

LUCROS/PREJUÍZOS DOS EXERCÍCIOS - 2020 A 2025



RECEITA BRUTA x RESULTADO





POSIÇÃO CONTÁBIL E PATRIMONIAL

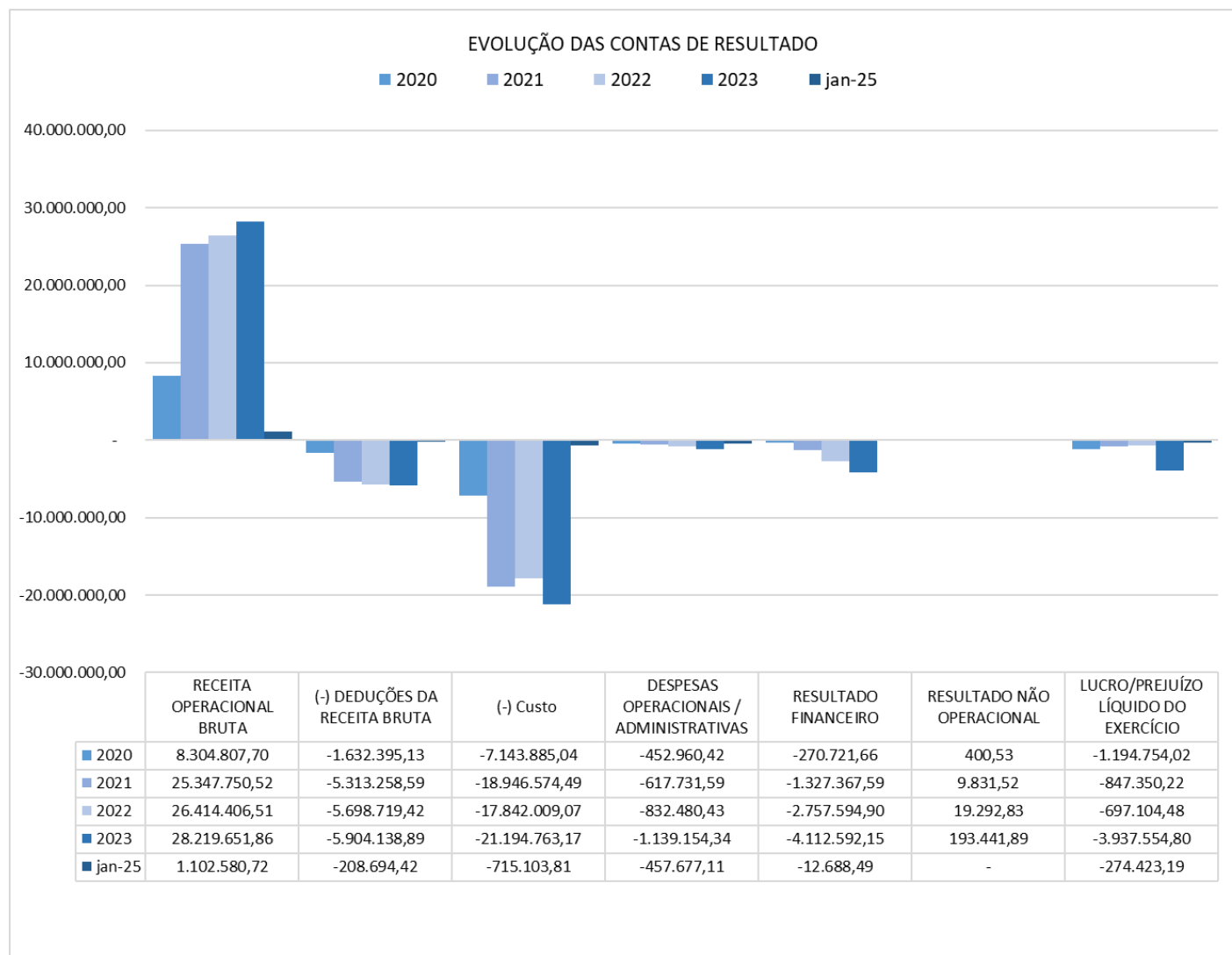
DRE





POSIÇÃO CONTÁBIL E PATRIMONIAL

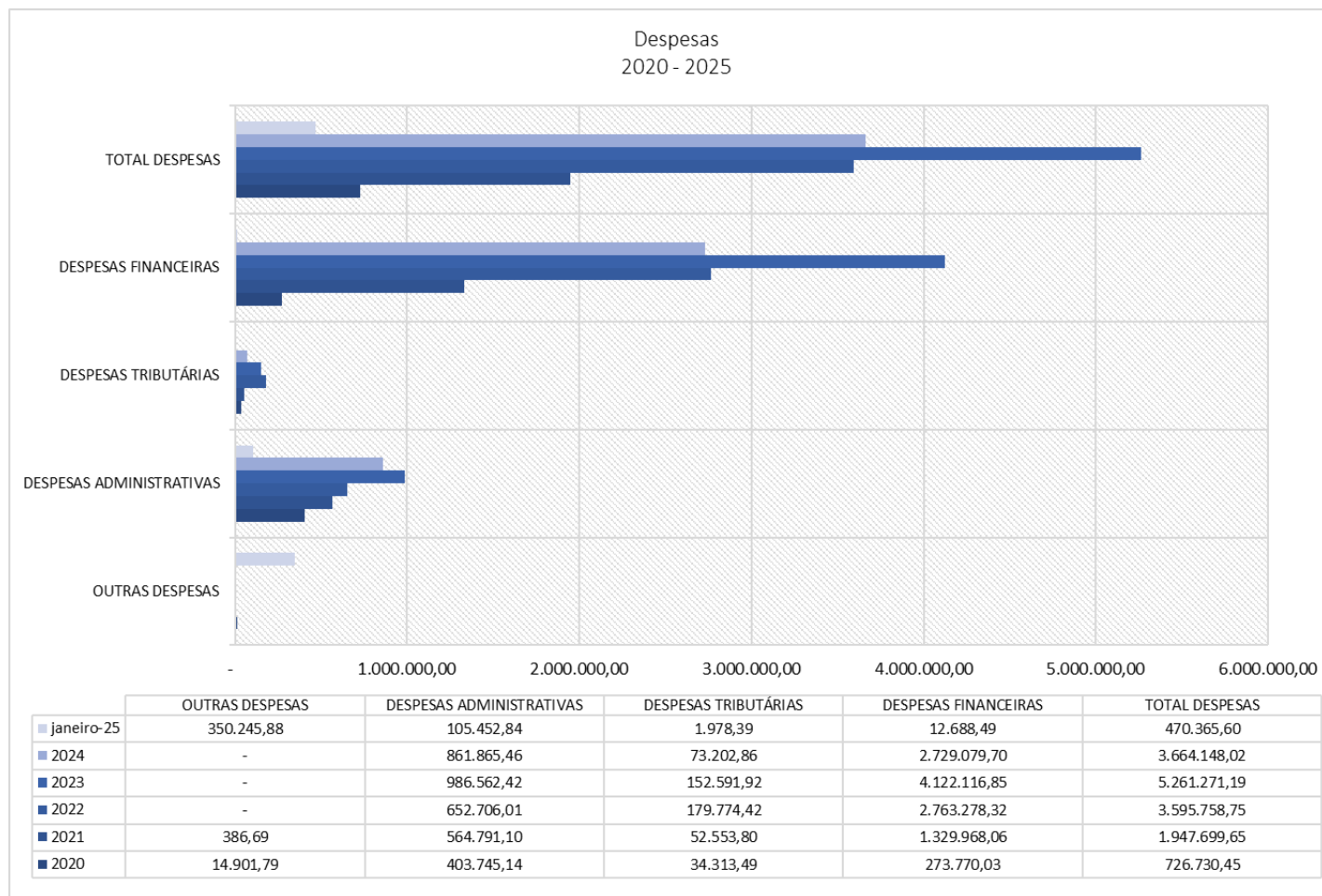
DRE





POSIÇÃO CONTÁBIL E PATRIMONIAL

DRE

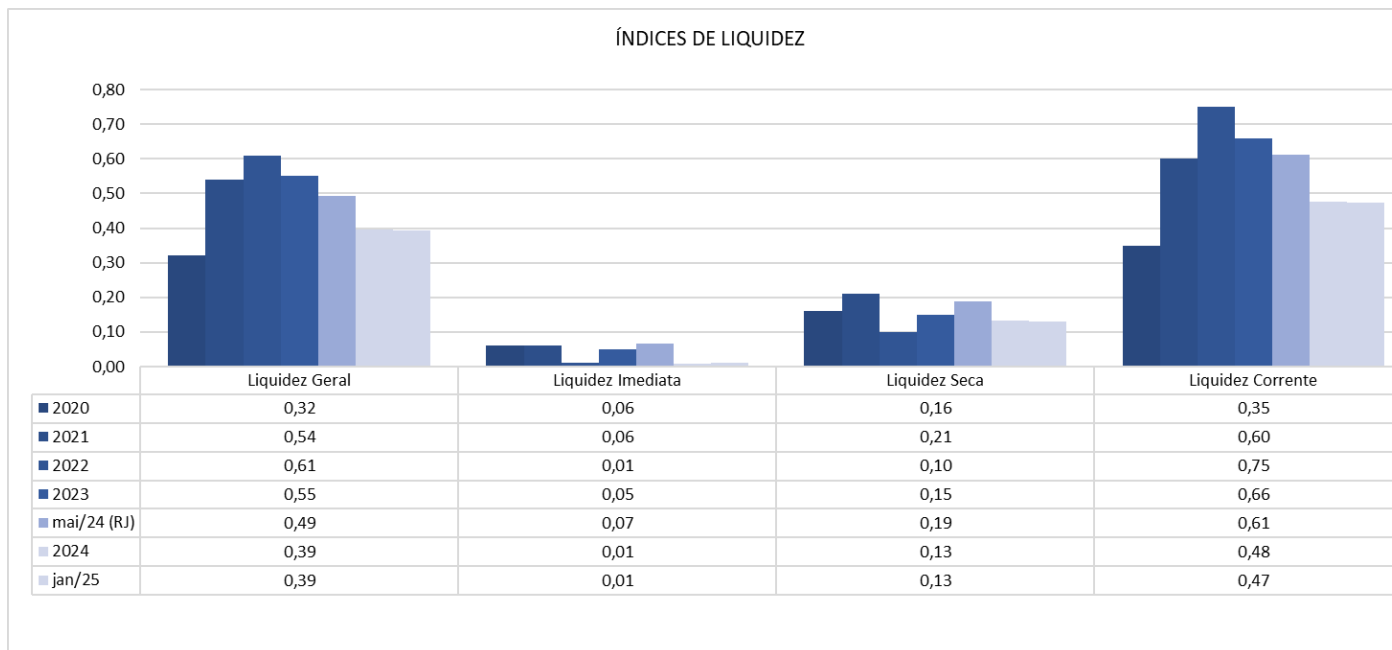




ÍNDICES DE LIQUIDEZ E ENDIVIDAMENTO DA EMPRESA

Os índices de liquidez têm como objetivo mostrar a capacidade de pagamento da empresa frente às suas obrigações, sendo de grande importância para a administração da empresa.

As informações para o cálculo foram retiradas do Balanço e DRE – Demonstrativo de Resultado de Exercício disponibilizados pela empresa.



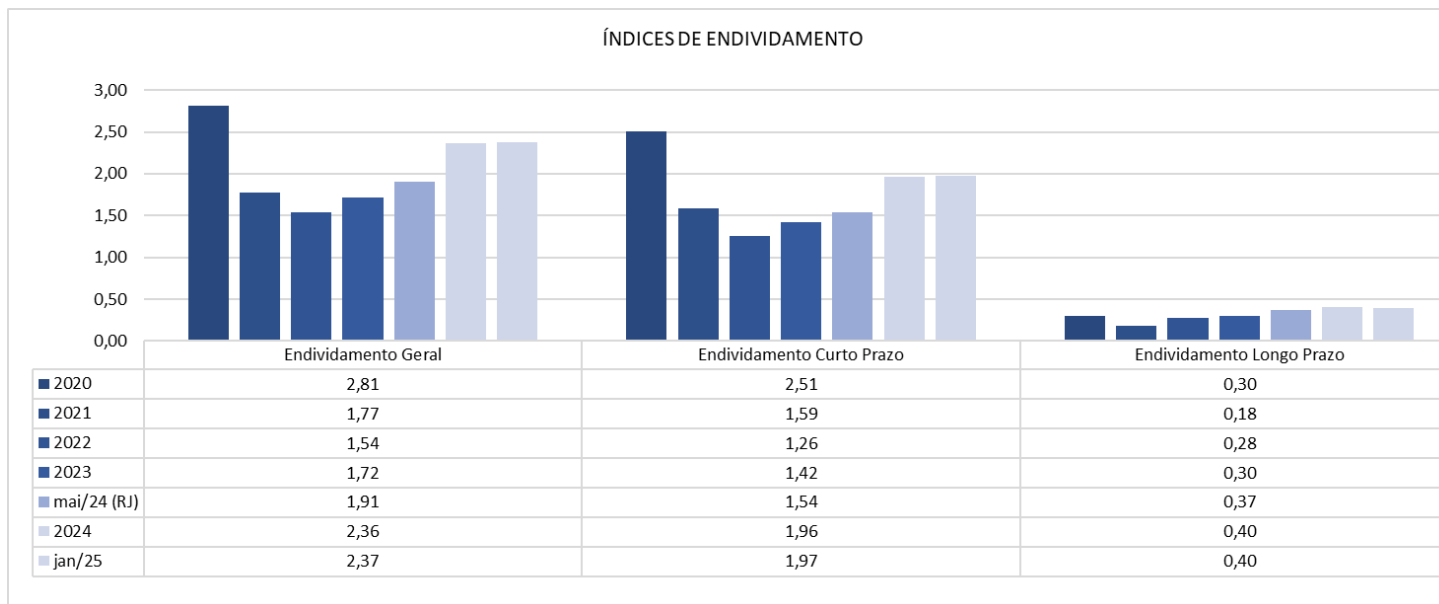
Grupo	Denominação	Interpretação
Índices Liquidez	Liquidez Geral	Quanto a empresa possui de ativo total para cada R\$ 1 de dívida total. Quanto maior melhor.
	Liquidez Imediata	Quanto a empresa possui de caixa e aplicações financeiras para cada R\$ 1 de dívida de curto prazo. Quanto maior melhor.
	Liquidez Seca	Quanto a empresa possui de ativo líquido para cada R\$ 1 de dívida de curto prazo. Quanto maior melhor.
	Liquidez Corrente	Quanto a empresa possui de ativo circulante para cada R\$ 1 de dívida de curto prazo. Quanto maior melhor.



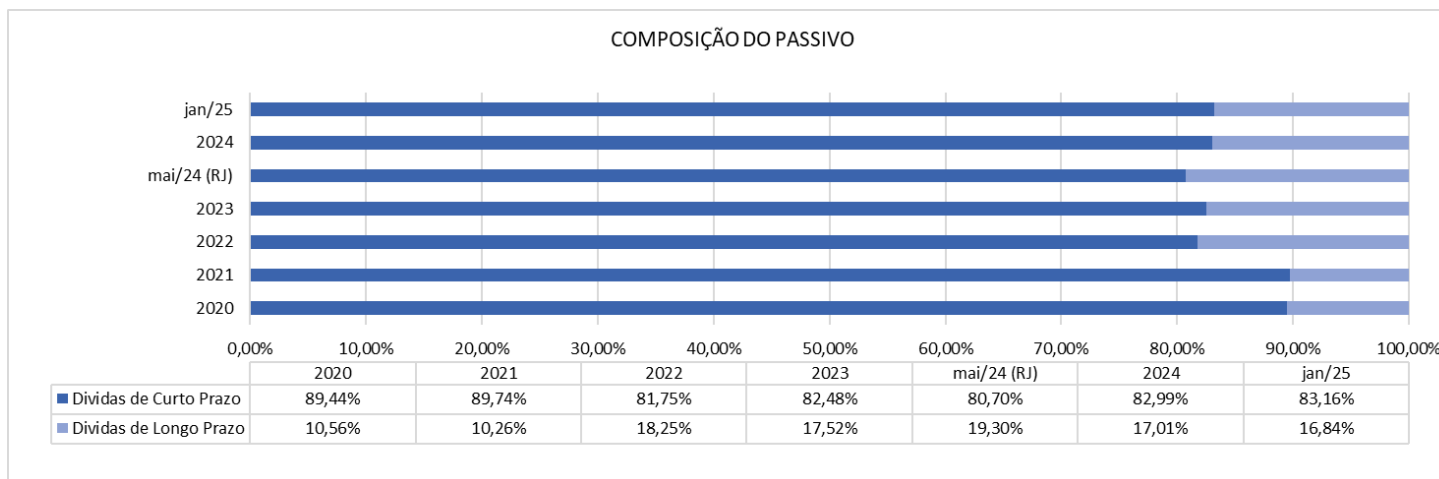


ÍNDICES DE LIQUIDEZ E ENDIVIDAMENTO DA EMPRESA

Para avaliar a estrutura de capital da empresa através da composição do Capital de Terceiros e Capital Próprio, foram calculados os índices de endividamento como a seguir demonstrado:



O nível de Endividamento Geral da empresa, que indica a porcentagem do ativo que é financiada por capital de terceiros, conforme gráfico a seguir:





OBSERVAÇÕES GERAIS

Os esclarecimentos relativos às divergências, inconsistências e obscuridades apontadas neste relatório já foram repassados à empresa, e tão logo sejam recebidos por essa Administradora Judicial serão analisados e oportunamente incluídos em relatórios subsequentes.

Informa-se ainda que a análise aqui apresentada foi realizada de forma sintética, destacando-se as movimentações financeiras, contábeis e patrimoniais de maior relevância ocorridas no período em análise.

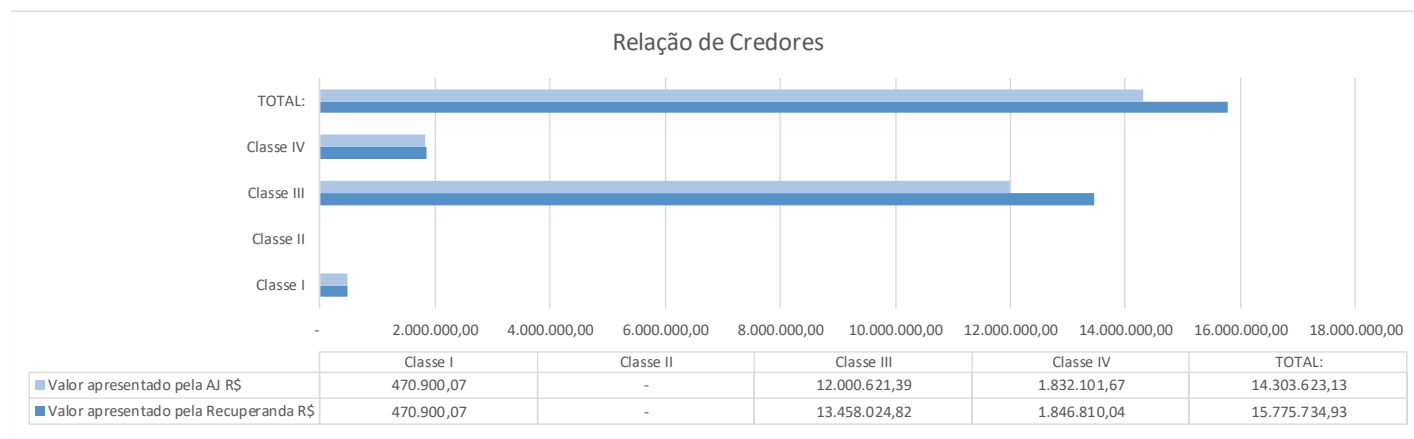




RELAÇÃO DE CREDORES

O resumo da relação de credores apresentada pela Recuperanda e o resumo dos valores levantados por esta Administradora Judicial são apresentados a seguir:


Classe	Valor apresentado pela Recuperanda		Valor apresentado pela AJ	
	R\$	Nº de Credores	R\$	Nº de Credores
Classe I	470.900,07	71	470.900,07	71
Classe II	-	0	-	0
Classe III	13.458.024,82	78	12.000.621,39	60
Classe IV	1.846.810,04	53	1.832.101,67	52
TOTAL:	15.775.734,93	202	14.303.623,13	183





PRINCIPAIS MOVIMENTAÇÕES PROCESSUAIS

<u>Data da Ocorrência ou Data Prevista</u>	<u>Eventos/Fases do Processo (previsão)</u>	<u>Localização nos Autos (ev.)</u>	<u>Status</u>
31/05/2024	Petição Inicial	1	Cumprido
11/06/2024	Constatação prévia	17	Cumprido
13/06/2024	Deferimento do processamento da RJ	21	Cumprido
09/08/2024	Prazo para Apresentação do PRJ	136	Cumprido
28/07/2024	Prazo para Apresentação de Divergências e Habilitações à AJ	162	Cumprido
05/09/2024	Apresentação da Relação de Credores da Administradora Judicial	162	Cumprido
09/09/2024	Publicação da Relação de Credores da Administradora Judicial	170	Cumprido
02/09/2024	Publicação do Plano de Recuperação Judicial	150	Cumprido
04/10/2024	Prazo para Apresentação Objções ao PRJ	194	Cumprido
19/11/2024	AGC em 1ª Convocação	226	Cumprido
26/11/2024	AGC em 2ª Convocação	229	Cumprido
28/01/2025	AGC em 2ª Convocação - Continuação	293	Cumprido
24/02/2025	AGC em 2ª Convocação - Continuação	305	Cumprido
18/03/2025	AGC em 2ª Convocação - Continuação (PRJ votado e aprovado)	379	Cumprido
-	Homologação do Plano de Recuperação Judicial	-	Não ocorrido
-	Início do Cumprimento do Plano de Recuperação Judicial	-	Não ocorrido
-	Encerramento da Recuperação Judicial	-	Não ocorrido






CONSIDERAÇÕES FINAIS

Os documentos que foram entregues e que também embasaram a elaboração do presente relatório estão disponíveis mediante solicitação escrita à esta Administradora Judicial, colocando-se também à disposição para fornecer eventuais informações complementares ou adicionais que se façam eventualmente necessárias.

Sendo o que tinha a relatar para o momento, a Administradora Judicial fica à disposição do D. Juízo, da Recuperanda e dos credores para prestar quaisquer esclarecimentos adicionais que porventura sejam necessários.





CONTATO EQUIPE

Brazilio Bacellar, Shirai A D V O G A D O S

Curitiba | PR

Rua Cel. Brasilino Moura, 683, Ahú, CEP 80540-340

(41) 3352-8363

Brazilio Bacellar Neto

ADVOGADO | OAB/PR 7.425
OAB/SP 415.201-A
brazilio@bbsadvogados.com.br

Rodrigo Shirai

ADVOGADO | OAB/PR 25.781
OAB/SC 48.890-A
OAB/SP 208.567-A
rodrigo@bbsadvogados.com.br

Erik Koubik Jr.

ADVOGADO | OAB/PR 65.313
erik@bbsadvogados.com.br

Fábio Chemin Gadens

ADVOGADO | OAB/PR 50.744
fabio.gadens@bbsadvogados.com.br

Thayana Tenorio Macanhan

ADVOGADA | OAB/PR 96.380
thayana@bbsadvogados.com.br

Mariana G. Altomani

ADVOGADA | OAB/PR 43.639
mariana.altomani@bbsadvogados.com.br

Willian Eduardo da Luz Antunes

ADVOGADO | OAB/PR 96.986
willian.antunes@bbsadvogados.com.br

Rita Beatriz Sgoda

CONTADORA | CRC/PR 049590/O-6
rita@bbsadvogados.com.br

Germano Parigot de Souza S. Diz

ANALISTA DE ADMINISTRAÇÃO
germano@bbsadvogados.com.br





Luis Guilherme Camargo

AUX. CONTÁBIL
luis.camargo@bbsadvogados.com.br




Brazilio
Bacellar,
Shirai
ADVOGADOS



-  [bbs.advogados](https://www.instagram.com/bbs.advogados)
-  [braziliobacellarshirai](https://www.facebook.com/braziliobacellarshirai)
-  [bbsadvogados](https://www.linkedin.com/company/bbsadvogados)
-  [bbsadvogados.com.br](https://www.bbsadvogados.com.br)



adm.judicial@bbsadvogados.com.br
+55 41 3352-8363