

Documento 1

Tipo documento:

MANIFESTAÇÃO DO ADMINISTRADOR JUDICIAL

Evento:

PETIÇÃO

Data:

12/05/2025 17:54:23

Usuário:

PR025781 - RODRIGO SHIRAI

Processo:

5075092-44.2024.8.24.0023

Sequência Evento:

33



EXMO. SR. DR. JUIZ DE DIREITO DA VARA REGIONAL DE FALÊNCIAS
E RECUPERAÇÕES JUDICIAIS E EXTRAJUDICIAIS DA COMARCA DA
CAPITAL – ESTADO DE SANTA CATARINA

Autos n.º 5075092-44.2024.8.24.0023

G:\Drives compartilhados\5.10.9.Insolv Rec Judicial\Empresas\Tecmesteel\6 - RMA\2025\01\juntada Rma
Tecmesteel fev2025.docx


BRAZILIO BACELLAR, SHIRAI ADVOGADOS, já qualificada anteriormente nos autos principais de Recuperação Judicial, neste ato por seus sócios administradores e advogados adiante assinados, na qualidade de Administradora Judicial nomeada nos autos de **RECUPERAÇÃO JUDICIAL** requerida por **TECMESTEEL – INDÚSTRIA METALÚRGICA LTDA.**, vem à presença de V. Exa., em cumprimento ao que determina o artigo 22, II, “a” e “c” da Lei n.º 11.101/2005, apresentar o Relatório de Atividades (“RMA”) de fevereiro/2025, doc. 01 em anexo.

Nesses termos,
Pede deferimento.


Curitiba, 09 de maio de 2025.



Brazilio Bacellar
Neto
OAB/PR 7.425



Rodrigo Shirai
OAB/PR 25.781



Fábio Chemin Gadens



Documento 2

Tipo documento:

OUTROS

Evento:

PETIÇÃO

Data:

12/05/2025 17:54:23

Usuário:

PR025781 - RODRIGO SHIRAI

Processo:

5075092-44.2024.8.24.0023

Sequência Evento:

33



RMA – Fevereiro/2025
TECMESTEEL INDÚSTRIA
METALÚRGICA LTDA.



ÍNDICE

 INFORMAÇÕES CADASTRAIS E ESTRUTURA SOCIETÁRIA DA EMPRESA 3

 INFORMAÇÕES GERAIS 4


 DAS INFORMAÇÕES PRESTADAS PELA RECUPERANDA 4

 CONSIDERAÇÕES DA ADMINISTRADORA JUDICIAL 4

 CHECK LIST DE DOCUMENTOS 4

 QUADRO DE EMPREGADOS 5

 INFORMAÇÕES CONTÁBEIS E FINANCEIRAS 7

 FATURAMENTO 7

 POSIÇÃO CONTÁBIL E PATRIMONIAL 9

 ÍNDICES DE LIQUIDEZ E ENDIVIDAMENTO 21

 OBSERVAÇÕES GERAIS 23

 RELAÇÃO DE CREDORES 24

 PRINCIPAIS MOVIMENTAÇÕES PROCESSUAIS 25

 CONSIDERAÇÕES FINAIS 26

 CONTATO EQUIPE 27





INFORMAÇÕES CADASTRAIS E ESTRUTURA SOCIETÁRIA



Razão Social	TECMESTEEL INDÚSTRIA METALÚRGICA LTDA.			
CNPJ	13.369.501/0001-91			
Data Abertura	15/03/2011			
Natureza Jurídica	206-2 - Sociedade Empresária Limitada			
Situação Cadastral	Ativa			
Porte	Demais			
Endereço	R ANTONIO LUIZ BITENCOURT, 475 - ALVORADA			
Cidade	CAPIVARI DE BAIXO			
Estado	SANTA CATARINA			
CEP	88.745-000			
Filiais				
CNAE Principal	28.33-0-00 - Fabricação de máquinas e equipamentos para a agricultura e pecuária, peças e acessórios, exceto para irrigação			
CNAE Secundário	25.21-7-00 - Fabricação de tanques, reservatórios metálicos e caldeiras para aquecimento central 25.39-0-01 - Serviços de usinagem, tornearia e solda 25.39-0-02 - Serviços de tratamento e revestimento em metais 29.30-1-01 - Fabricação de cabines, carrocerias e reboques para caminhões 33.21-0-00 - Instalação de máquinas e equipamentos industriais 46.61-3-00 - Comércio atacadista de máquinas, aparelhos e equipamentos para uso agropecuário; partes e peças 47.89-0-99 - Comércio varejista de outros produtos não especificados anteriormente			
Capital Social	R\$150.000,00 (Cento e cinquenta mil reais)			
Sócios	Nome	Qualificação	Participação Capital Social	
			R\$	%
	JOÃO ROGE FIGUEIREDO	Sócio-Administrador	150.000,00	100,00%

Fonte: Receita Federal





INFORMAÇÕES GERAIS



DAS INFORMAÇÕES PRESTADAS PELA RECUPERANDA

De acordo com o inicialmente solicitado e não obstante o considerável atraso, a Recuperanda encaminhou minimamente os documentos contábeis e demais documentos administrativos financeiros para confeccionar o presente relatório, possibilitando assim apresentar a este d. Juízo e demais interessados as informações a seguir descritas.



CONSIDERAÇÕES ADMINISTRADORA JUDICIAL

DA

Inobstante a falta/atraso no envio de toda documentação solicitada, entende esta Administradora Judicial que a Recuperanda encaminhou os documentos pertinentes, possibilitando assim a análise dos mesmos e a elaboração deste relatório.



CHEKLIST DE DOCUMENTOS

Período: Fevereiro/2025

✓	Faturamento por unidade/filial
✓	Capacidade produtiva e ociosa (de cada unidade)
✗	Curva ABC de Clientes: Mercado Interno Mensais e dos últimos dois anos
✗	Evolução das Compras Mensais e dos últimos dois anos
✓	Curva ABC de Fornecedores Mensais e dos últimos dois anos
✗	Evolução dos Estoques Mensais e dos últimos dois anos
✗	Fluxo de caixa realizado x projetado
✓	DFC – Demonstração Fluxo de Caixa (método direto) deste mês
✓	Balancete Sintético Nivel 3 deste mês
✓	Balancete Analítico Nivel 5 deste mês
✓	Livro Razão deste mês
✗	Termo de Abertura e Encerramento devidamente assinado deste mês
✗	Balanco Patrimonial devidamente assinado deste mês
✓	Demonstração Resultado devidamente assinada deste mês
✓	Extratos Bancários deste mês
✓	Quadro de funcionários e evolução deste mês
✓	Resumo da Folha de Pagamento deste mês
✓	Cópia das Declarações e Recibos de Entrega: FGTS Digital (faltou Conectividade Social e E-social)
✗	Relação Imobilizado
✗	Relação credores sujeitos e não sujeitos à Recuperação Judicial, apontando inclusive o passivo tributário
n/a	Comprovantes de pagamentos credores RJ deste mês

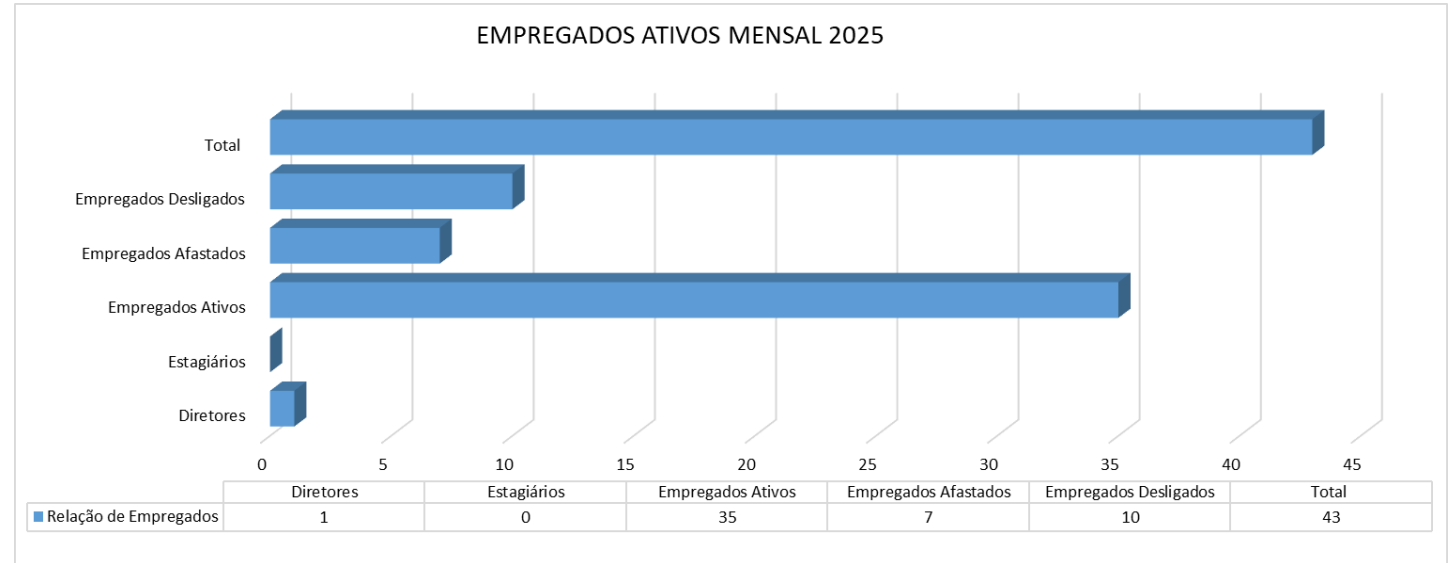
Legenda:

- ✓ Documentos entregues pela recuperanda
- ✗ Documentos não entregues





QUADRO DE EMPREGADOS



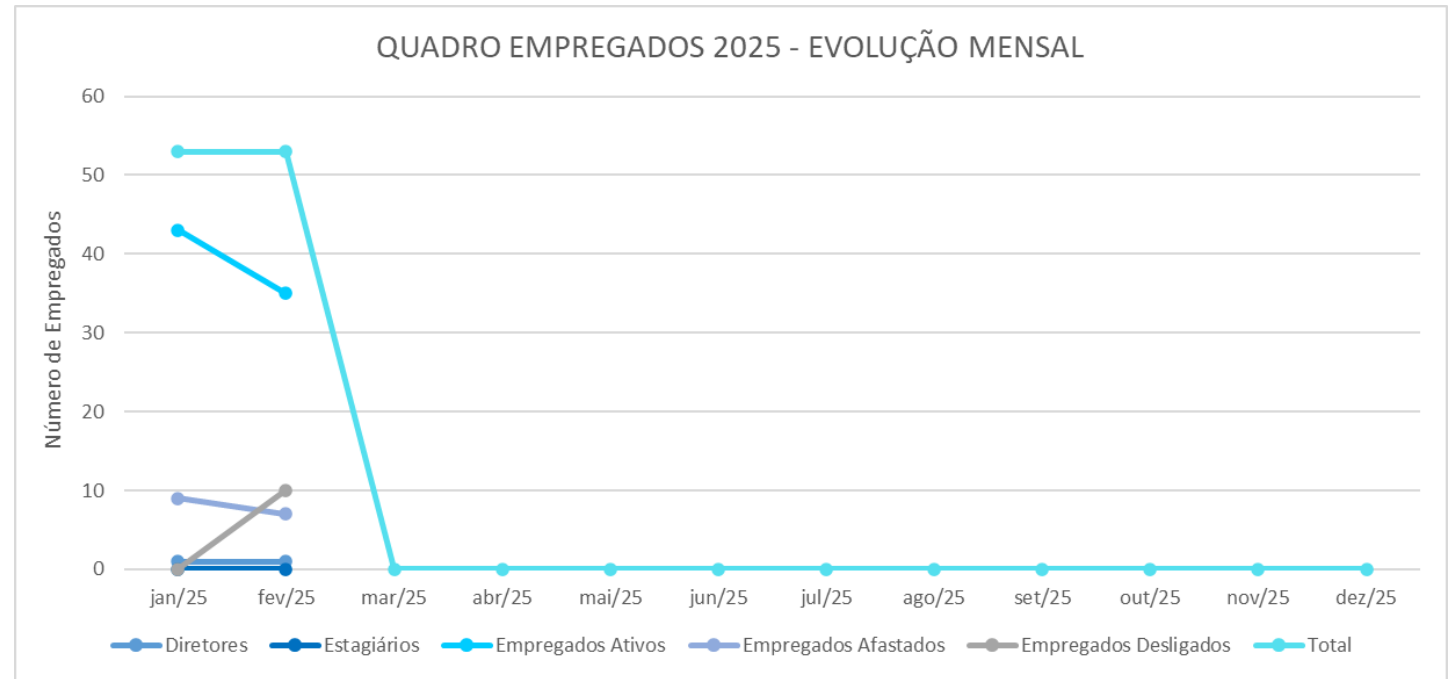
Fonte: Documentos Contábeis da Recuperanda

Foram solicitadas à Recuperanda informações adicionais sobre a distribuição do quadro de funcionários por setores e número de prestadores de serviços pessoas jurídicas, as quais serão incluídas em relatórios subsequentes.





QUADRO DE EMPREGADOS



Fonte: Documentos Contábeis da Recuperanda

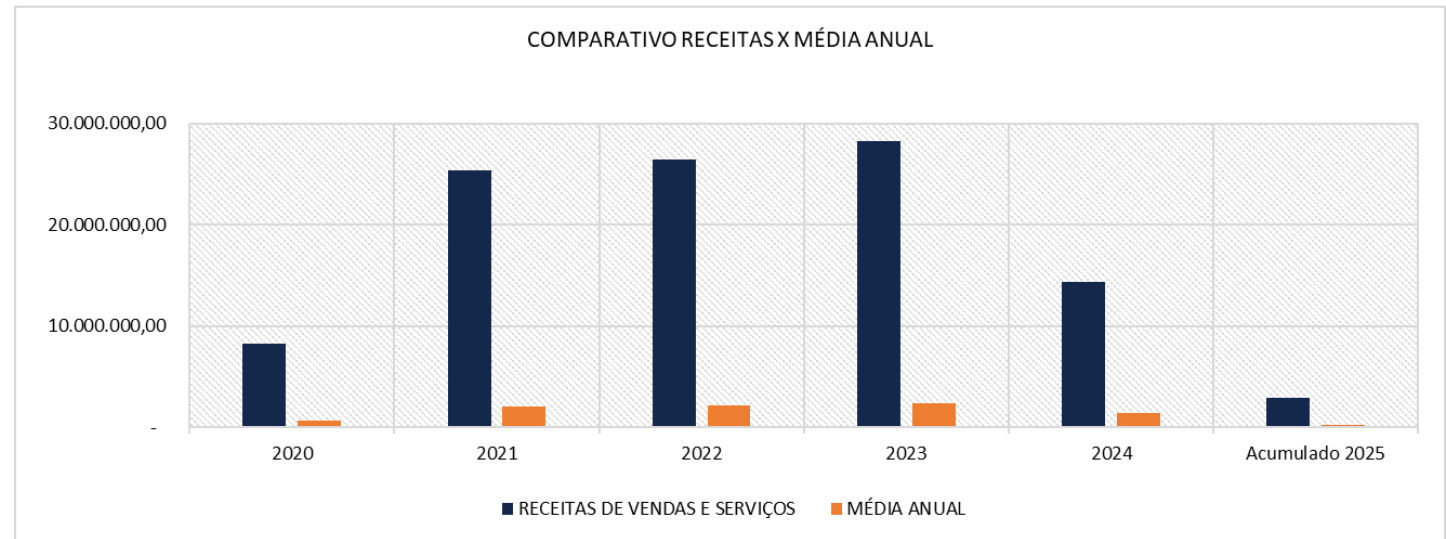
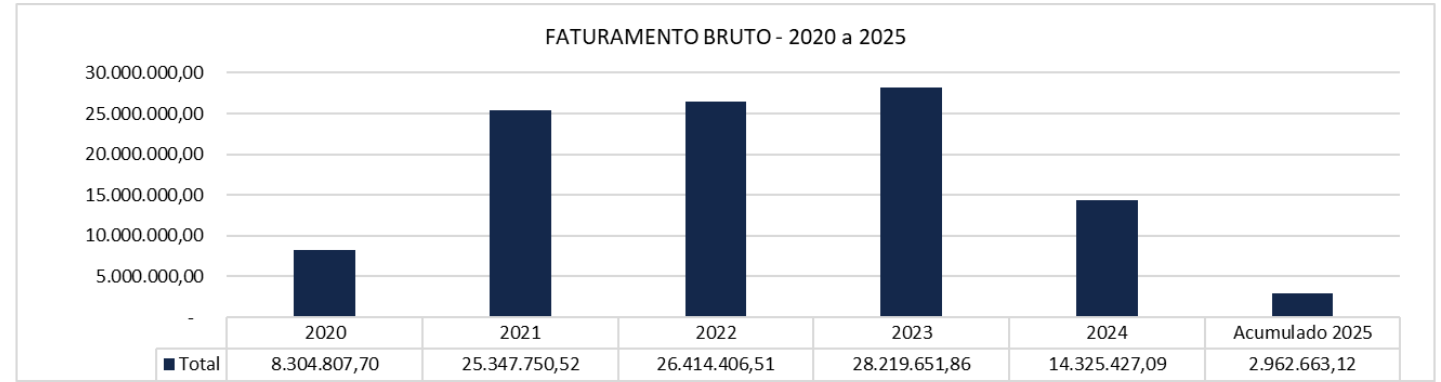




INFORMAÇÕES CONTÁBEIS E FINANCEIRAS



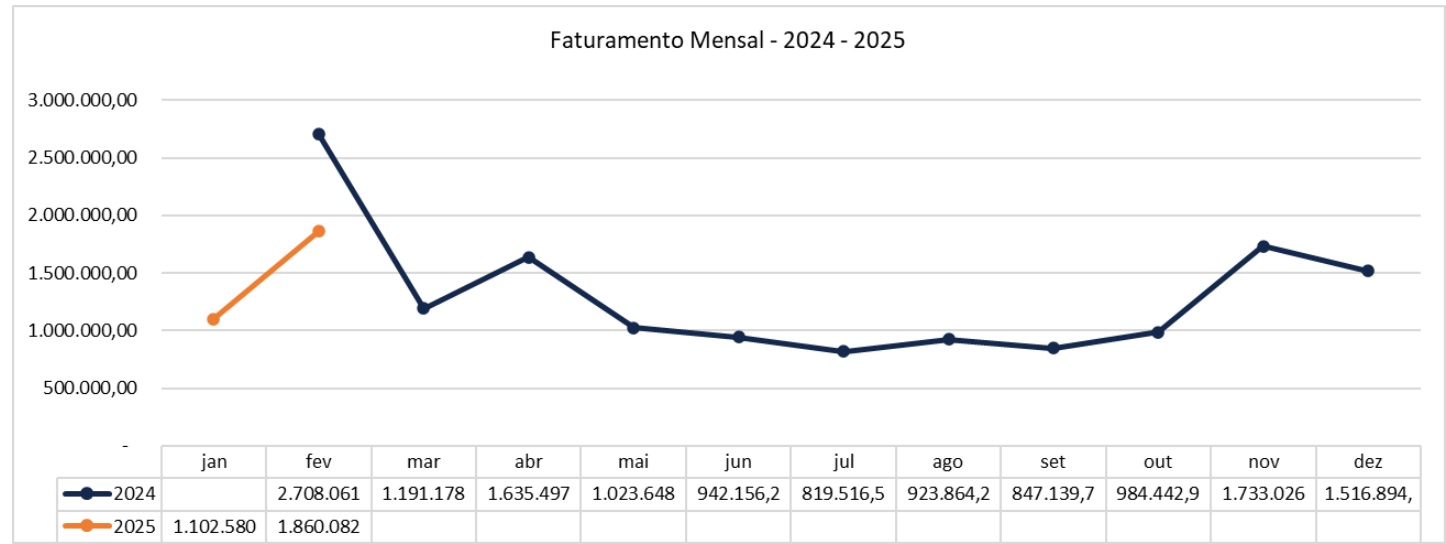
FATURAMENTO





INFORMAÇÕES CONTÁBEIS E FINANCEIRAS

FATURAMENTO





POSIÇÃO CONTÁBIL E PATRIMONIAL

ATIVO

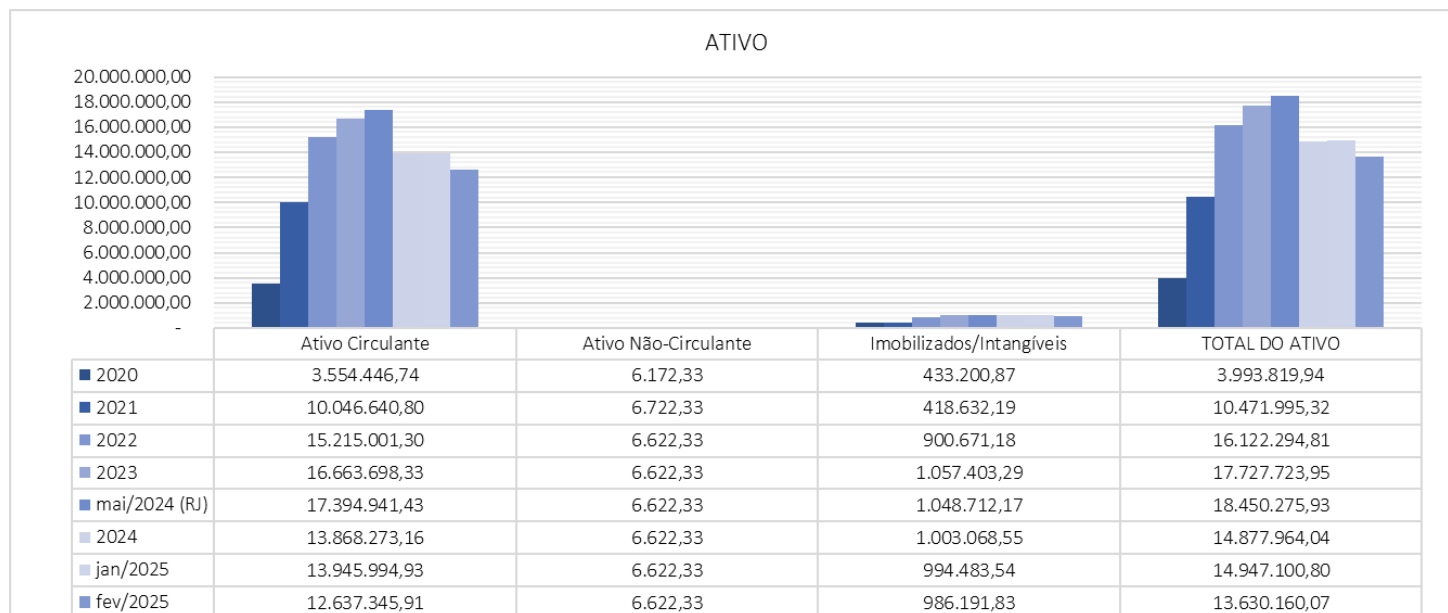
Atendendo aos ditames da atual redação da alínea c) do inciso II do art. 22 da LRF (com a redação dada pela Lei n.º 14.112/2020), destaca a Administração Judicial que as informações prestadas pela devedora aparentemente são verossímeis e prestadas em conformidade.

Não obstante, cumpre destacar que os documentos disponibilizados pela Recuperanda e as informações neles contidas não foram objeto de quaisquer procedimentos de auditoria, os quais são regulados e normatizados pela Comissão de Valores Mobiliários (CVM), Banco Central do Brasil (BACEN) e Instituto dos Auditores Independentes do Brasil (IBRACON), por implicarem em trabalhos específicos não contemplados pela Lei n.º 11.101/2005.

Foram observadas alterações entre os saldos finais do balancete contábil de maio de 2024 e os saldos iniciais do balancete contábil de junho de 2024, em diversas contas do Ativo, Passivo e de Resultado.

Em função dessas alterações, foram solicitadas informações complementares à Recuperanda, estando no aguardo dos esclarecimentos.

Destarte, no ativo, conforme o demonstrativo contábil apresentado, verificou-se a seguinte situação:





POSIÇÃO CONTÁBIL E PATRIMONIAL

ATIVO



TECMESTEEL INDÚSTRIA METALÚRGICA LTDA.
CNPJ: 13.369.501/0001-91

ATIVO	31/05/2024 (R\$)	% AV	31/01/2025	% AV	28/02/2025	% AV	AH % mês anterior	AH % 31/05/2024 (R\$)
Disponibilidades	1.920.017,69	10,41%	284.505,99	2,04%	318.176,13	2,52%	11,83%	-83,43%
Clientes a Receber	3.272.650,30	17,74%	3.074.297,76	22,04%	2.645.646,72	20,94%	-13,94%	-19,16%
Outros Créditos	176.057,81	0,95%	450.458,28	3,23%	466.133,15	3,69%	3,48%	164,76%
Estoque	12.019.284,95	65,14%	10.123.504,35	72,59%	9.194.353,46	72,76%	-9,18%	-23,50%
Despesas Pagas Antecipadamente	6.930,68	0,04%	13.228,55	0,09%	13.036,45	0,10%	-1,45%	88,10%
TOTAL CIRCULANTE	17.394.941,43	94,28%	13.945.994,93	100,00%	12.637.345,91	100,00%	-9,38%	-27,35%
Investimentos	6.622,33	0,04%	6.622,33	0,66%	6.622,33	0,67%	0,00%	0,00%
Imobilizado	985.133,98	5,34%	930.905,35	92,99%	922.613,64	92,93%	-0,89%	-6,35%
Bens e Direitos em Uso	1.254.390,10	6,80%	1.264.487,11	126,31%	1.264.487,11	127,36%	0,00%	0,80%
Participação em Consórcios	211.601,20	1,15%	215.347,79	21,51%	215.347,79	21,69%	0,00%	1,77%
(-) Depreciações	- 480.857,32	-2,61%	- 548.929,55	-54,83%	- 557.221,26	-56,13%	1,51%	15,88%
Intangível	63.578,19	0,34%	63.578,19	6,35%	63.578,19	6,40%	0,00%	0,00%
Bens de Natureza Intangível	63.578,19	0,34%	63.578,19	6,35%	63.578,19	6,40%	0,00%	0,00%
TOTAL ATIVO NÃO-CIRCULANTE	1.055.334,50	5,72%	1.001.105,87	100,00%	992.814,16	100,00%	-0,83%	-5,92%
TOTAL DO ATIVO	18.450.275,93	100,00%	14.947.100,80	100,00%	13.630.160,07	100,00%	-8,81%	-26,12%

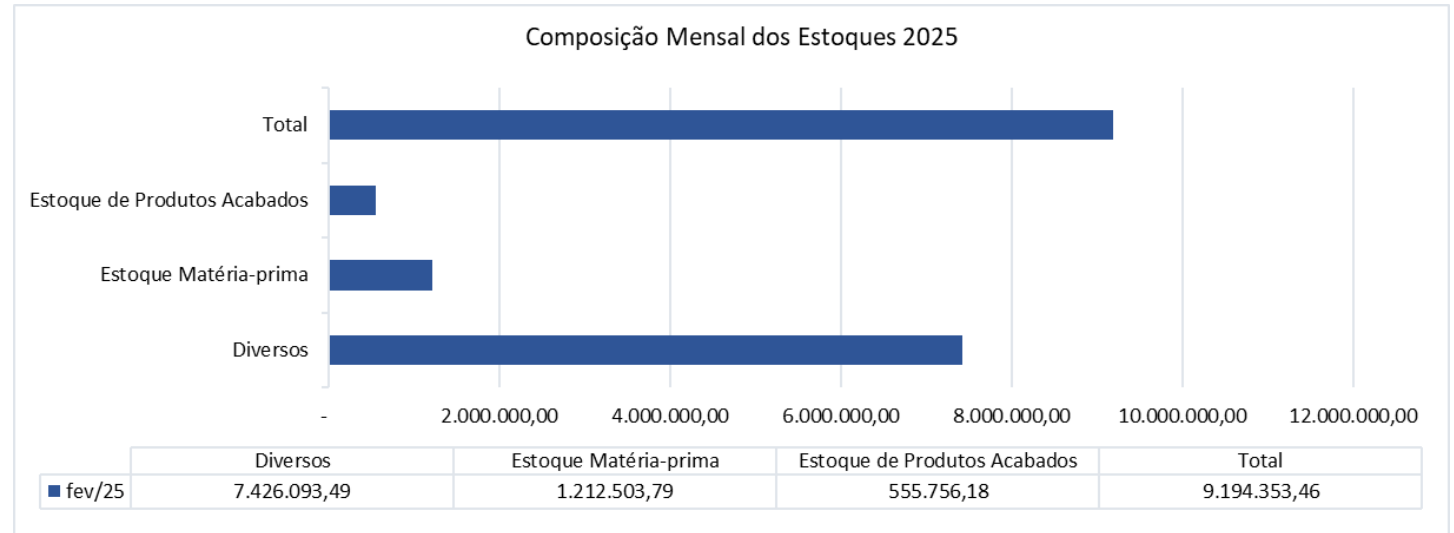
Fonte: relatórios contábeis da Recuperanda





POSIÇÃO CONTÁBIL E PATRIMONIAL

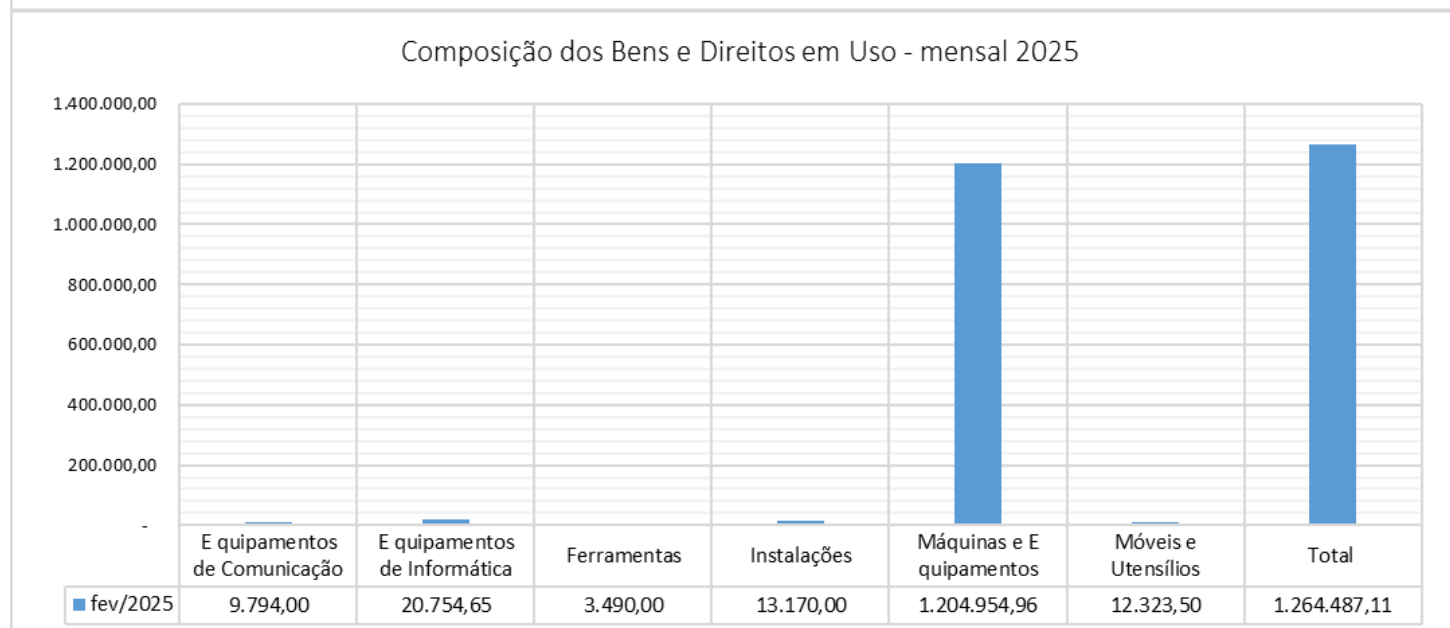
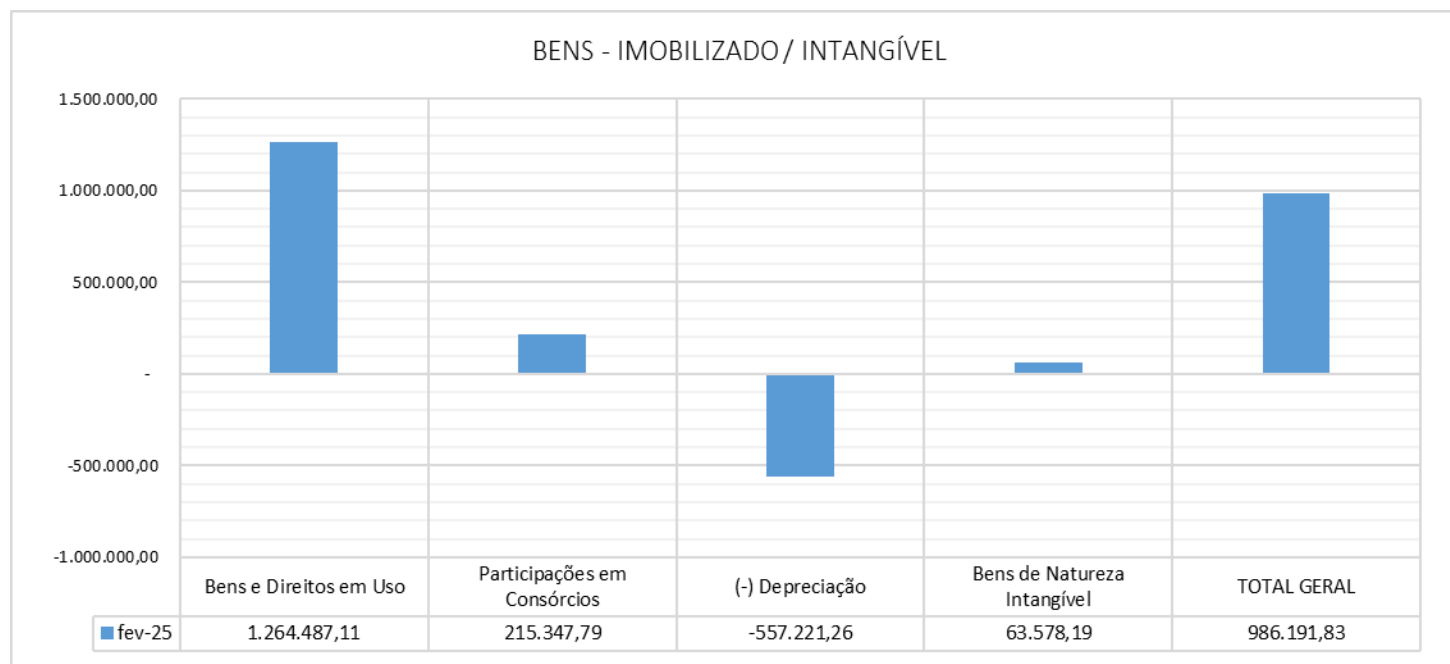
ATIVO





POSIÇÃO CONTÁBIL E PATRIMONIAL

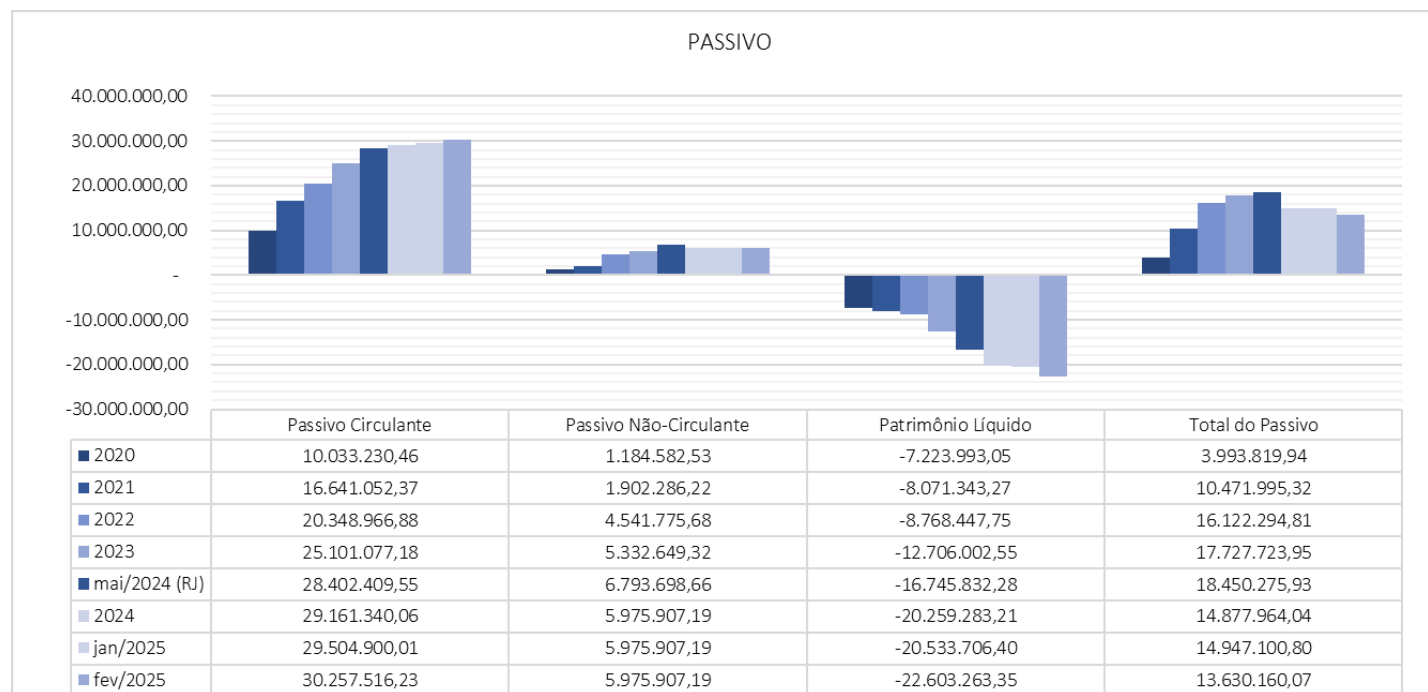
ATIVO





POSIÇÃO CONTÁBIL E PATRIMONIAL

PASSIVO





POSIÇÃO CONTÁBIL E PATRIMONIAL

PASSIVO



TECMESTEEL INDÚSTRIA METALÚRGICA LTDA.
CNPJ: 13.369.501/0001-91

PASSIVO	31/05/2024 (R\$)	% AV	31/01/2025	% AV	28/02/2025	% AV	AH % mês anterior	AH % 31/05/2024 (R\$)
Fornecedores	4.297.739,99	23,29%	5.001.768,86	33,46%	5.093.717,30	37,37%	1,84%	18,52%
Obrigações Tributárias - CP	634.895,31	3,44%	455.644,34	3,05%	446.119,01	3,27%	-2,09%	-29,73%
Obrigações Trabalhista e Previdenciárias	837.997,40	4,54%	235.500,44	1,58%	497.891,79	3,65%	111,42%	-40,59%
Empréstimos e Financiamentos	22.019.994,24	119,35%	21.894.397,10	146,48%	21.926.037,25	160,86%	0,14%	-0,43%
Contas a Pagar	611.782,61	3,32%	1.917.589,27	12,83%	2.293.750,88	16,83%	19,62%	274,93%
TOTAL PASSIVO CIRCULANTE	28.402.409,55	153,94%	29.504.900,01	197,40%	30.257.516,23	221,99%	2,55%	6,53%
Empréstimos e Financiamentos	5.949.110,71	32,24%	5.131.319,24	34,33%	5.131.319,24	37,65%	0,00%	-13,75%
Obrigações Tributárias - LP	844.587,95	4,58%	844.587,95	5,65%	844.587,95	6,20%	0,00%	0,00%
TOTAL PASSIVO NÃO-CIRCULANTE	6.793.698,66	36,82%	5.975.907,19	39,98%	5.975.907,19	43,84%	0,00%	-12,04%
Capital Social	150.000,00	0,81%	150.000,00	1,00%	150.000,00	1,10%	0,00%	0,00%
Lucros ou prejuízos acumulados	- 16.895.832,28	-91,57%	- 20.409.283,21	-136,46%	- 20.418.007,31	-149,80%	0,04%	20,85%
Ajuste de Exercícios Anteriores	-	-	-	0,00%	8.724,10	0,06%	0,00%	0,00%
Resultado do Exercício 2025	-	-	-	0,00%	274.423,19	-2,01%	0,00%	0,00%
Resultado do Período (Mês)	-	0,00%	274.423,19	-1,92%	2.069.556,95	-15,18%	654,15%	100,00%
PATRIMÔNIO LÍQUIDO	- 16.745.832,28	-90,76%	- 20.533.706,40	-137,38%	- 22.603.263,35	-165,83%	10,08%	34,98%
TOTAL DO PASSIVO	18.450.275,93	100,00%	14.947.100,80	100,00%	13.630.160,07	100,00%	-8,81%	-26,12%

Fonte: relatórios contábeis da Recuperanda

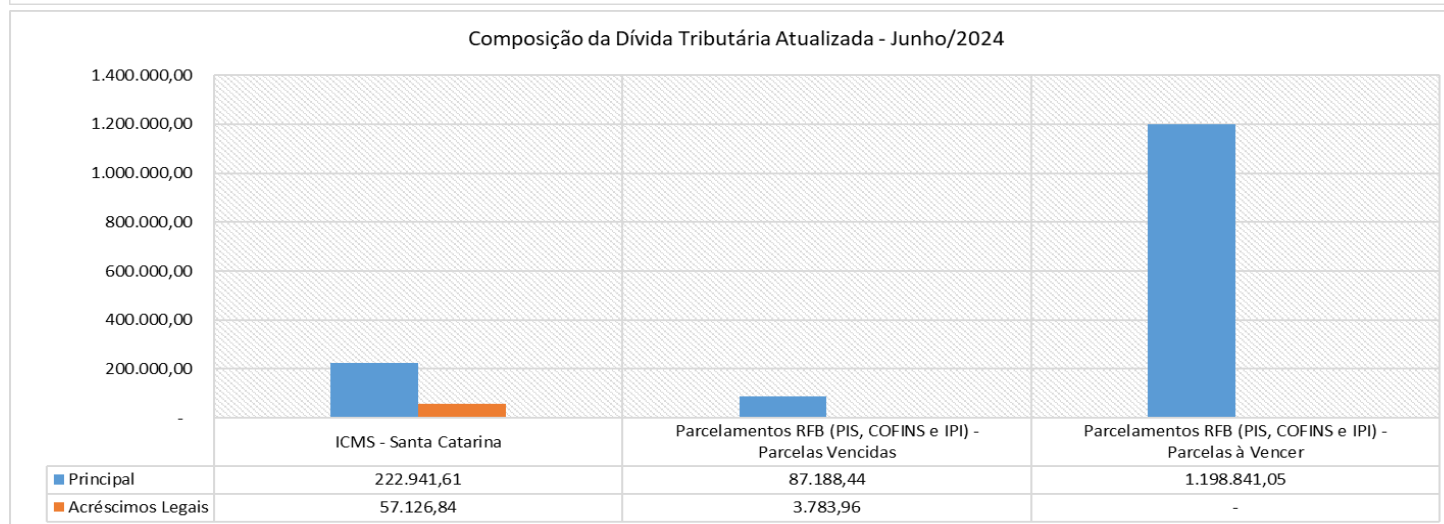
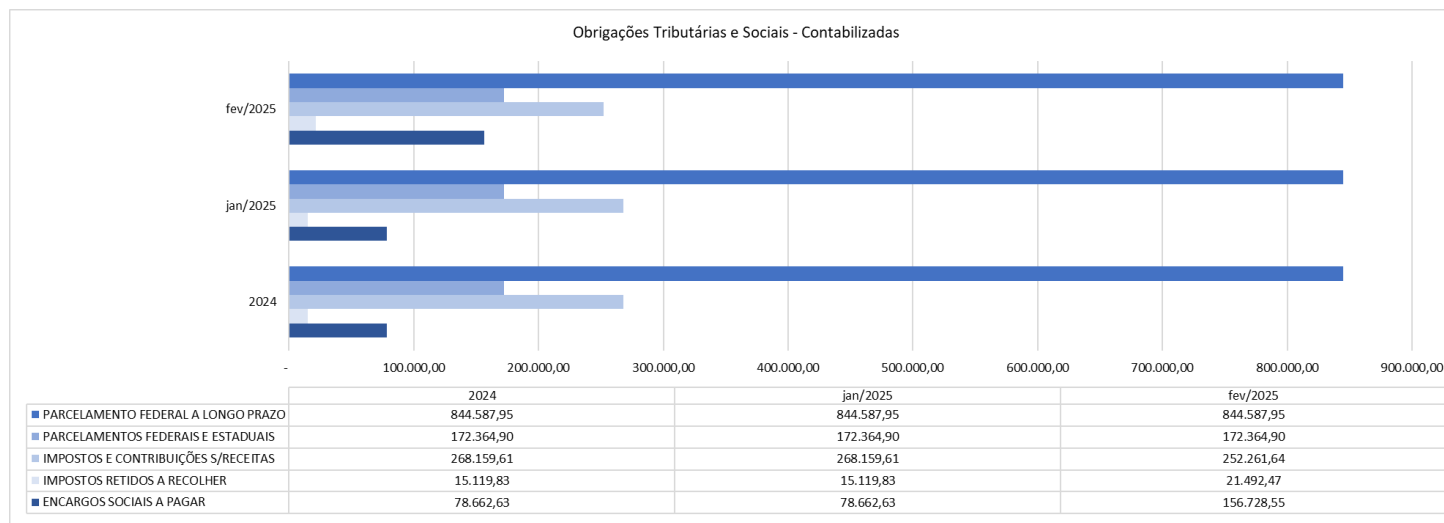




POSIÇÃO CONTÁBIL E PATRIMONIAL

PASSIVO

O total do passivo fiscal apresentado nos demonstrativos fiscais pela Recuperanda diverge do passivo contabilizado, conforme indicado nos balancetes contábeis enviados a esta AJ. Estão sendo solicitadas informações complementares à Recuperanda para esclarecer essas divergências, e os resultados serão incluídos em relatórios futuros.



Foram solicitadas à Recuperanda informações adicionais sobre os demonstrativos atualizados do passivo fiscal, as quais serão incluídas em relatórios subsequentes.





POSIÇÃO CONTÁBIL E PATRIMONIAL

DRE



TECMESTEEL INDÚSTRIA METALÚRGICA LTDA.
CNPJ: 13.369.501/0001-91

RESULTADO DO EXERCÍCIO	31/05/2024 (RJ)	fev-25	Acumulado 2025	% AV
RECEITA OPERACIONAL BRUTA	6.558.387,06	757.501,68	1.860.082,40	100,00%
(+) RECEITAS DE VENDAS	6.552.826,06	724.002,68	1.820.441,09	97,87%
(+) RECEITAS DE SERVIÇOS	5.561,00	33.499,00	39.641,31	2,13%
(-) DEDUÇÕES DA RECEITA BRUTA	- 1.185.225,80 -	68.852,76 -	277.547,18	-14,92%
RECEITA OPERACIONAL LÍQUIDA	5.373.161,26	688.648,92	1.582.535,22	85,08%
(-) Custo	- 7.490.174,38 -	2.621.159,67 -	3.336.263,48	-179,36%
LUCRO OPERACIONAL BRUTO	- 2.117.013,12 -	1.932.510,75 -	1.753.728,26	-94,28%
DESPESAS OPERACIONAIS / ADMINISTRATIVAS	- 386.182,07 -	107.749,66 -	565.426,77	-30,40%
(-) Outras Despesas	-	-	350.245,88	-18,83%
(-) Despesas Administrativas	- 340.220,24 -	105.607,82 -	211.060,66	-11,35%
(-) Despesas Tributárias	- 45.961,83 -	2.141,84 -	4.120,23	-0,22%
RESULTADO FINANCEIRO	- 1.577.450,78 -	31.788,40 -	44.476,89	-2,39%
Receitas Financeiras	1.055,76	-	-	0,00%
(-) Despesas Financeiras	- 1.578.506,54 -	31.788,40 -	44.476,89	-2,39%
RESULTADO NÃO OPERACIONAL	40.816,24	2.491,86	19.651,78	1,06%
Outras Receitas	40.816,24	2.491,86	19.651,78	1,06%
RESULTADO ANTES PROVISÃO IRPJ E CSLL	- 4.039.829,73 -	2.069.556,95 -	2.343.980,14	-126,01%
(-) Prov. p/ Imposto de Renda	-	-	-	0,00%
(-) Prov. p/ Contribuição Social	-	-	-	0,00%
LUCRO/PREJUÍZO LÍQUIDO DO EXERCÍCIO	- 4.039.829,73 -	2.069.556,95 -	2.343.980,14	-126,01%

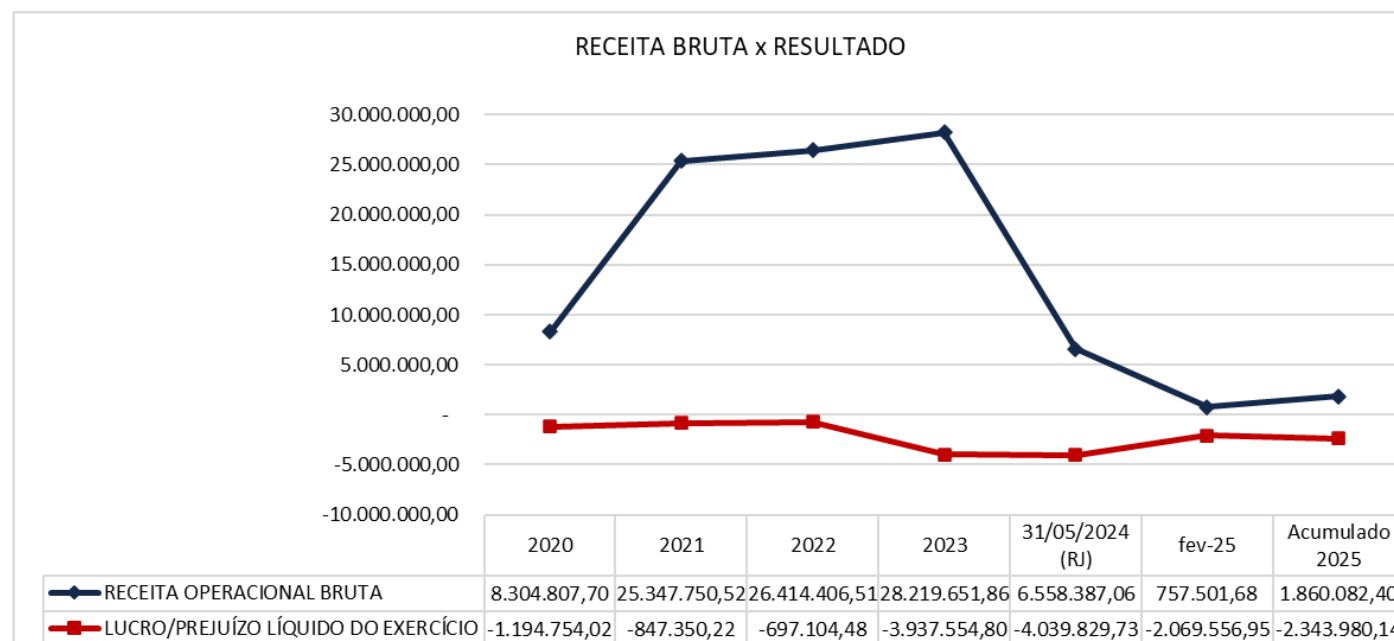
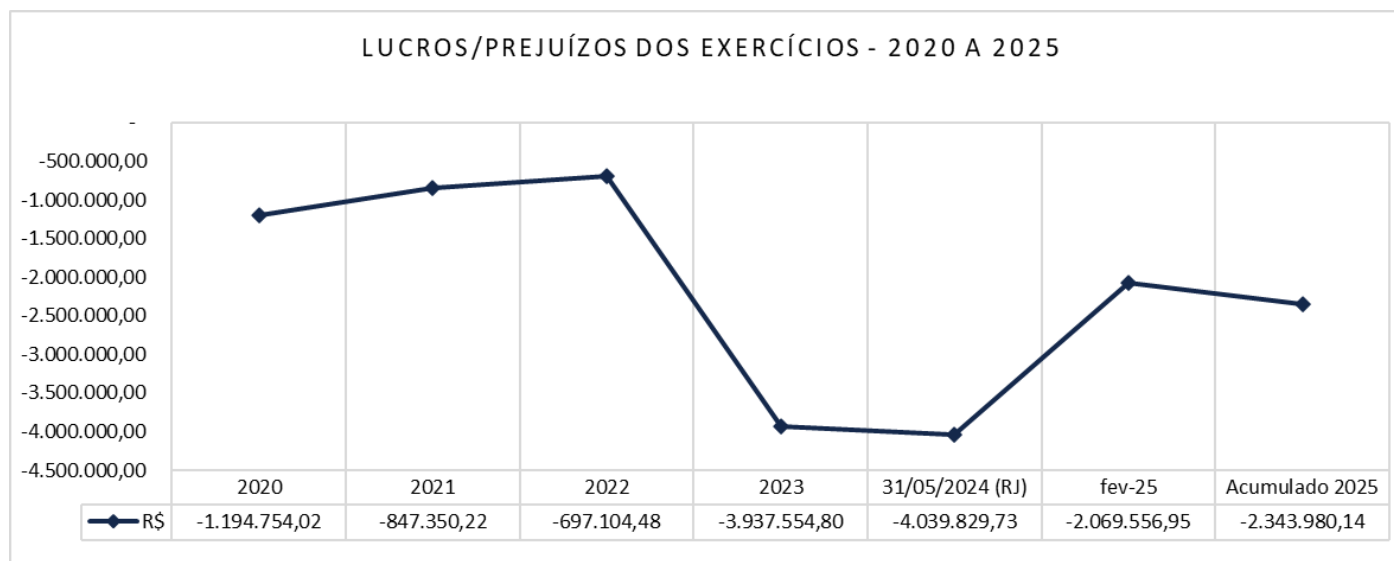
Fonte: relatórios contábeis da Recuperanda





POSIÇÃO CONTÁBIL E PATRIMONIAL

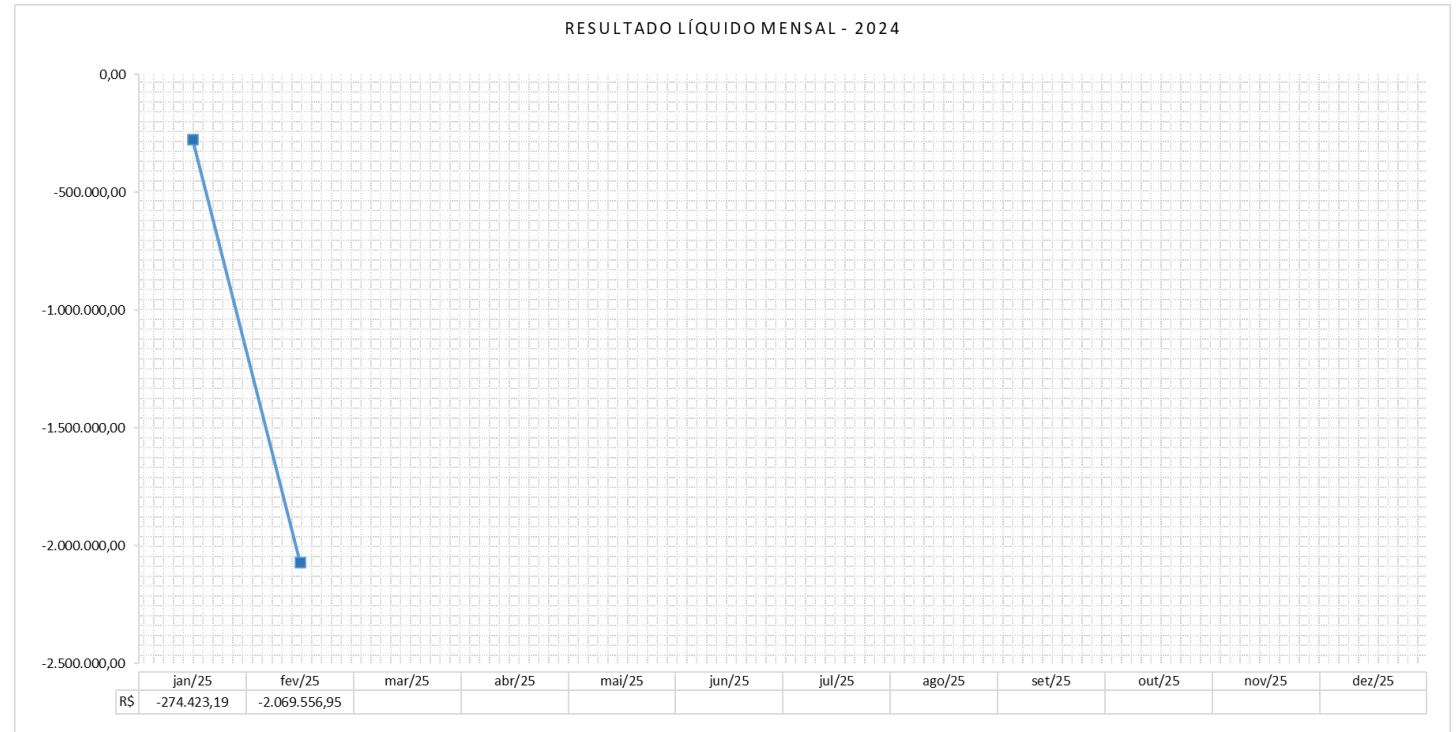
DRE





POSIÇÃO CONTÁBIL E PATRIMONIAL

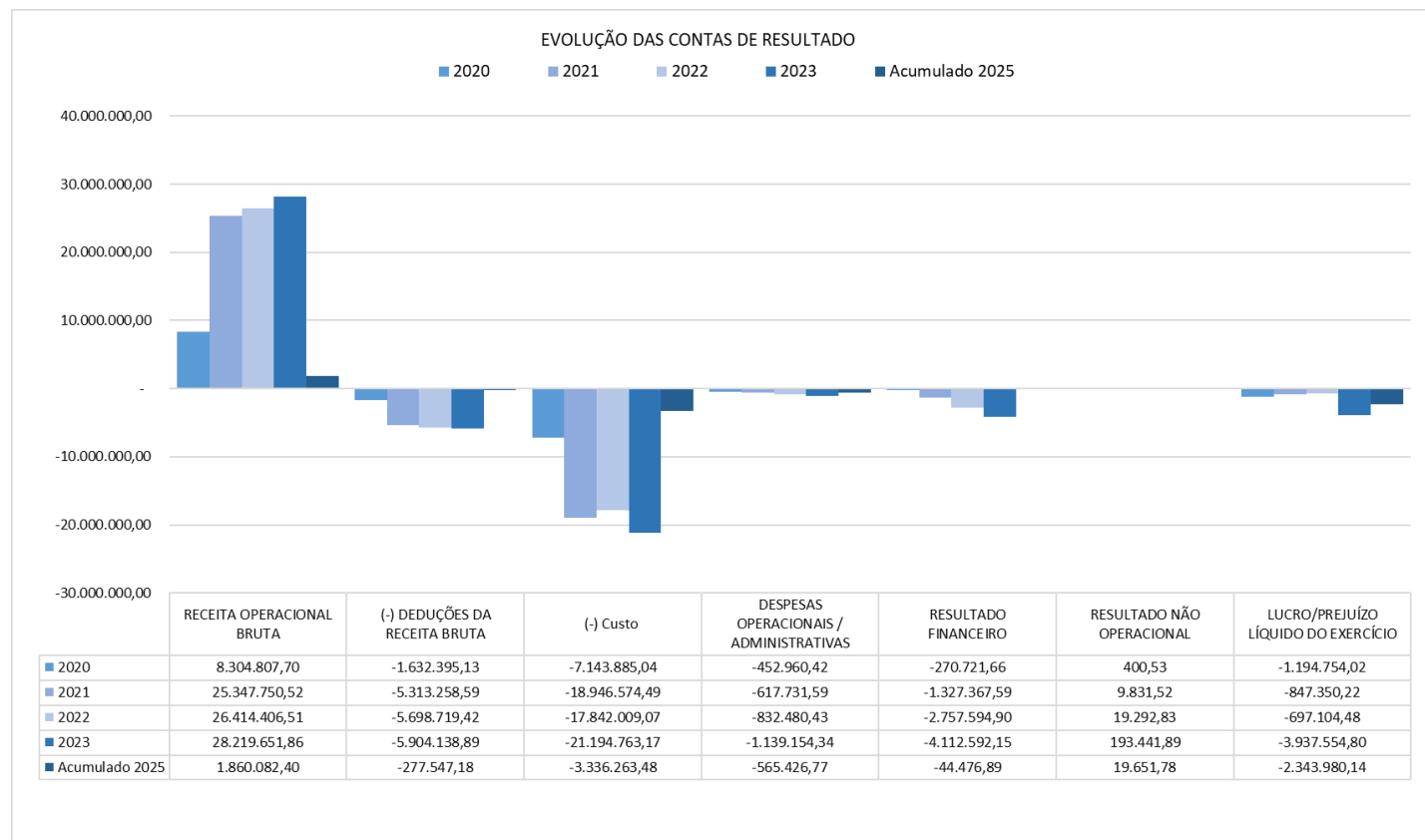
DRE





POSIÇÃO CONTÁBIL E PATRIMONIAL

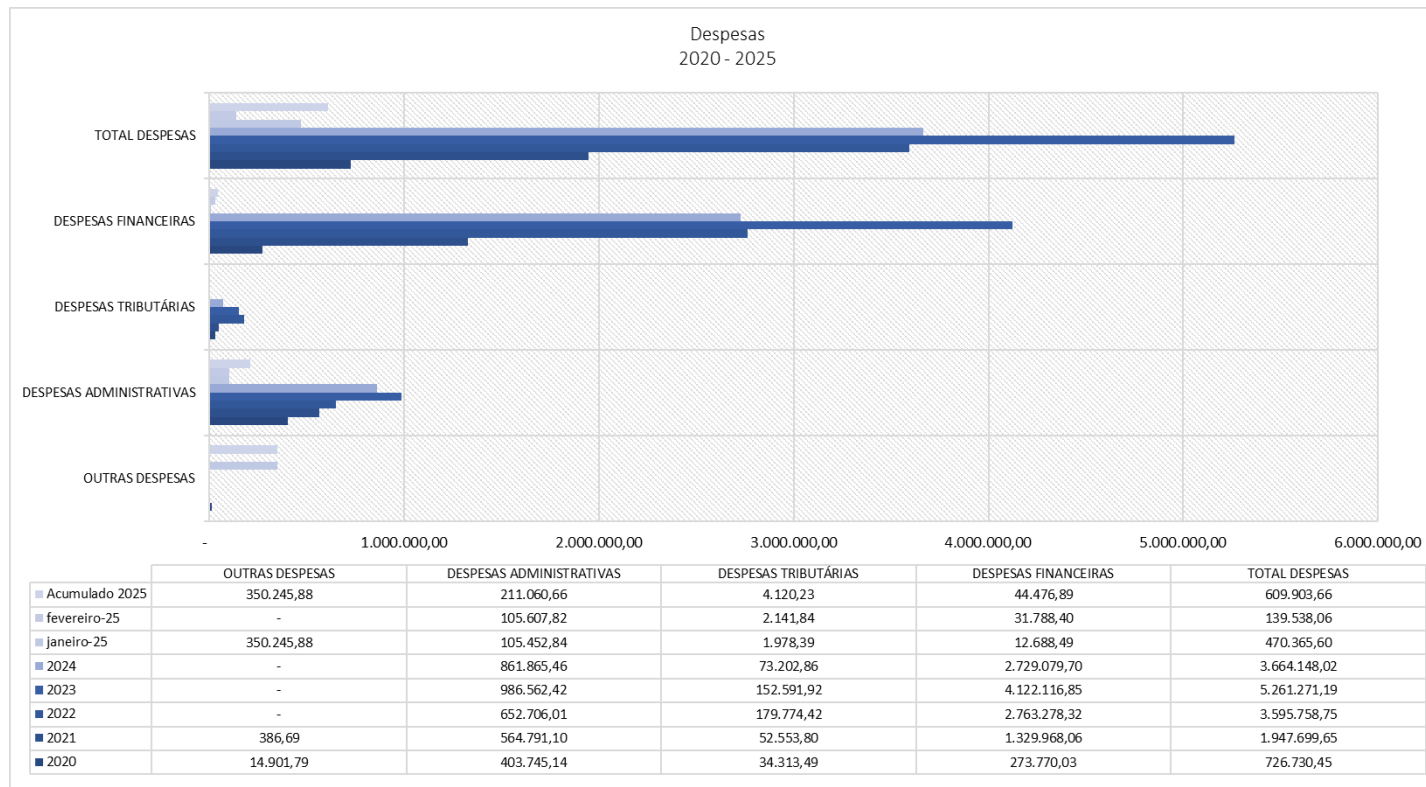
DRE





POSIÇÃO CONTÁBIL E PATRIMONIAL

DRE

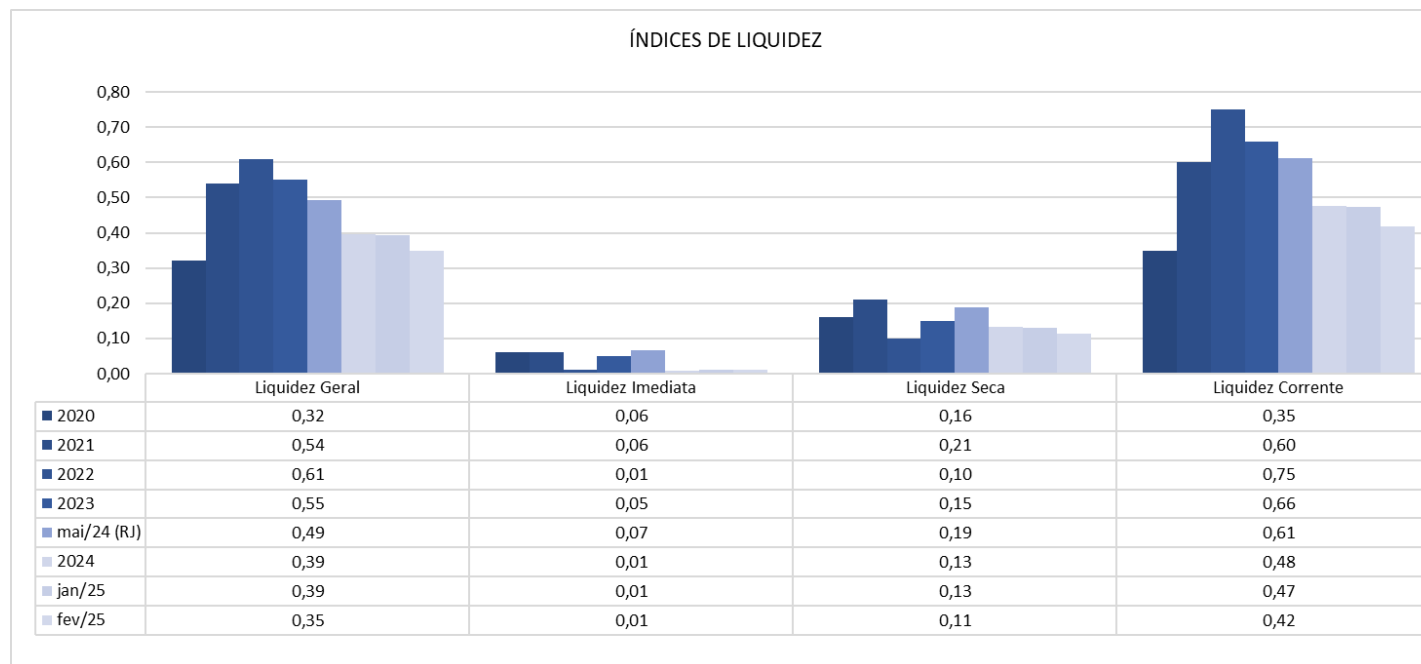




ÍNDICES DE LIQUIDEZ E ENDIVIDAMENTO DA EMPRESA

Os índices de liquidez têm como objetivo mostrar a capacidade de pagamento da empresa frente às suas obrigações, sendo de grande importância para a administração da empresa.

As informações para o cálculo foram retiradas do Balanço e DRE – Demonstrativo de Resultado de Exercício disponibilizados pela empresa.



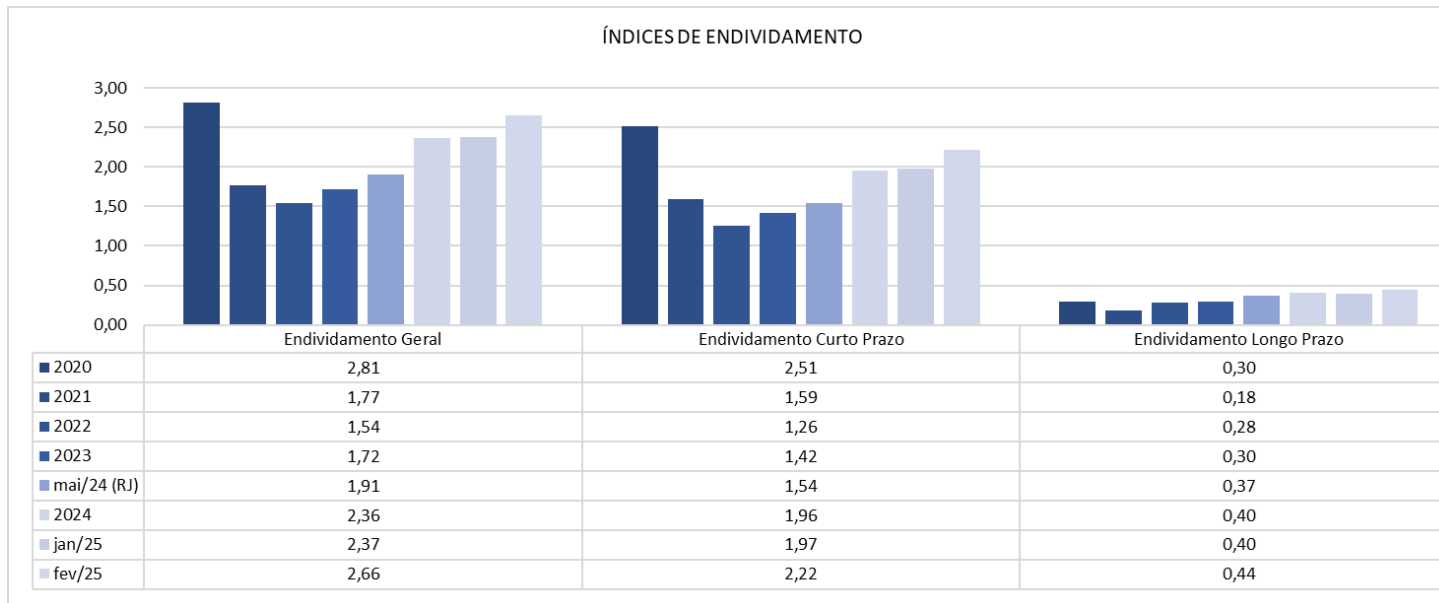
Grupo	Denominação	Interpretação
Índices Liquidez	Liquidez Geral	Quanto a empresa possui de ativo total para cada R\$ 1 de dívida total. Quanto maior melhor.
	Liquidez Imediata	Quanto a empresa possui de caixa e aplicações financeiras para cada R\$ 1 de dívida de curto prazo. Quanto maior melhor.
	Liquidez Seca	Quanto a empresa possui de ativo líquido para cada R\$ 1 de dívida de curto prazo. Quanto maior melhor.
	Liquidez Corrente	Quanto a empresa possui de ativo circulante para cada R\$ 1 de dívida de curto prazo. Quanto maior melhor.



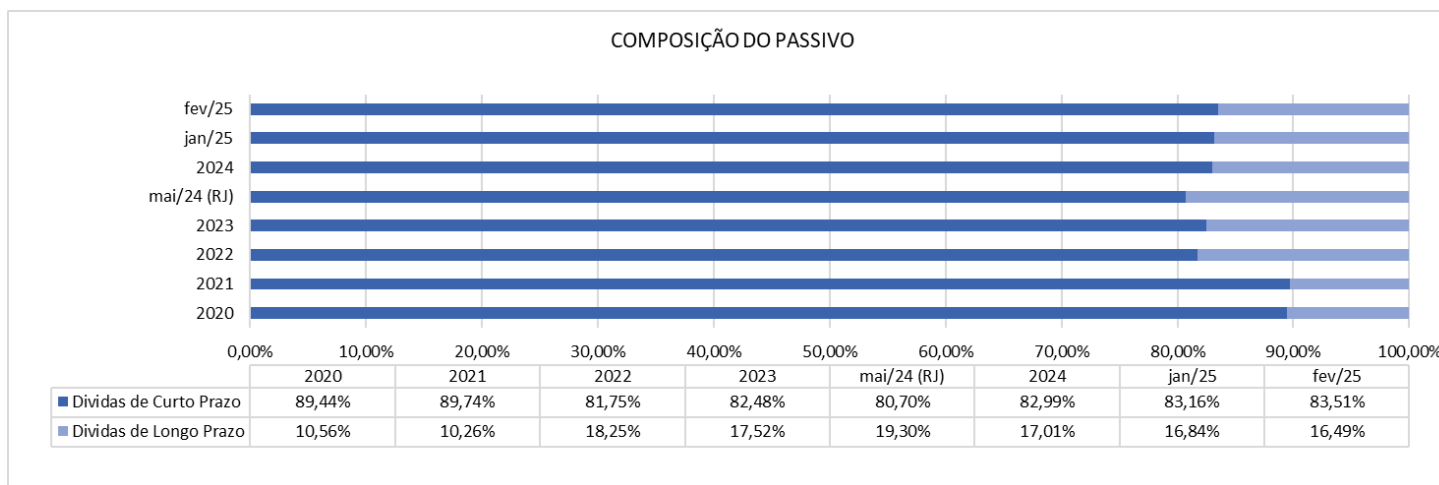


ÍNDICES DE LIQUIDEZ E ENDIVIDAMENTO DA EMPRESA

Para avaliar a estrutura de capital da empresa através da composição do Capital de Terceiros e Capital Próprio, foram calculados os índices de endividamento como a seguir demonstrado:



O nível de Endividamento Geral da empresa, que indica a porcentagem do ativo que é financiada por capital de terceiros, conforme gráfico a seguir:





OBSERVAÇÕES GERAIS

Os esclarecimentos relativos às divergências, inconsistências e obscuridades apontadas neste relatório já foram repassados à empresa, e tão logo sejam recebidos por essa Administradora Judicial serão analisados e oportunamente incluídos em relatórios subsequentes.

Informa-se ainda que a análise aqui apresentada foi realizada de forma sintética, destacando-se as movimentações financeiras, contábeis e patrimoniais de maior relevância ocorridas no período em análise.

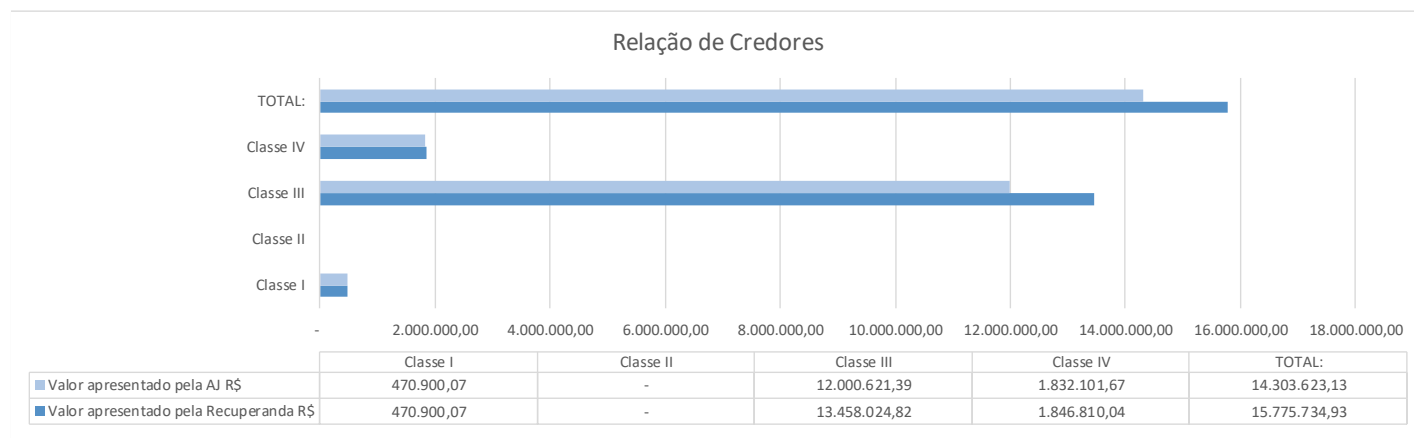




RELAÇÃO DE CREDORES

O resumo da relação de credores apresentada pela Recuperanda e o resumo dos valores levantados por esta Administradora Judicial são apresentados a seguir:


Classe	Valor apresentado pela Recuperanda		Valor apresentado pela AJ	
	R\$	Nº de Credores	R\$	Nº de Credores
Classe I	470.900,07	71	470.900,07	71
Classe II	-	0	-	0
Classe III	13.458.024,82	78	12.000.621,39	60
Classe IV	1.846.810,04	53	1.832.101,67	52
TOTAL:	15.775.734,93	202	14.303.623,13	183





PRINCIPAIS MOVIMENTAÇÕES PROCESSUAIS

<u>Data da Ocorrência ou Data Prevista</u>	<u>Eventos/Fases do Processo (previsão)</u>	<u>Localização nos Autos (ev.)</u>	<u>Status</u>
31/05/2024	Petição Inicial	1	Cumprido
11/06/2024	Constatação prévia	17	Cumprido
13/06/2024	Deferimento do processamento da RJ	21	Cumprido
09/08/2024	Prazo para Apresentação do PRJ	136	Cumprido
28/07/2024	Prazo para Apresentação de Divergências e Habilitações à AJ	162	Cumprido
05/09/2024	Apresentação da Relação de Credores da Administradora Judicial	162	Cumprido
09/09/2024	Publicação da Relação de Credores da Administradora Judicial	170	Cumprido
02/09/2024	Publicação do Plano de Recuperação Judicial	150	Cumprido
04/10/2024	Prazo para Apresentação Objeções ao PRJ	194	Cumprido
19/11/2024	AGC em 1ª Convocação	226	Cumprido
26/11/2024	AGC em 2ª Convocação	229	Cumprido
28/01/2025	AGC em 2ª Convocação - Continuação	293	Cumprido
24/02/2025	AGC em 2ª Convocação - Continuação	305	Cumprido
18/03/2025	AGC em 2ª Convocação - Continuação (PRJ votado e aprovado)	379	Cumprido
-	Homologação do Plano de Recuperação Judicial	-	Não ocorrido
-	Início do Cumprimento do Plano de Recuperação Judicial	-	Não ocorrido
-	Encerramento da Recuperação Judicial	-	Não ocorrido






CONSIDERAÇÕES FINAIS

Os documentos que foram entregues e que também embasaram a elaboração do presente relatório estão disponíveis mediante solicitação escrita à esta Administradora Judicial, colocando-se também à disposição para fornecer eventuais informações complementares ou adicionais que se façam eventualmente necessárias.

Sendo o que tinha a relatar para o momento, a Administradora Judicial fica à disposição do D. Juízo, da Recuperanda e dos credores para prestar quaisquer esclarecimentos adicionais que porventura sejam necessários.





CONTATO EQUIPE

Brazilio Bacellar, Shirai A D V O G A D O S

Curitiba | PR

Rua Cel. Brasilino Moura, 683, Ahú, CEP 80540-340

(41) 3352-8363

Brazilio Bacellar Neto

ADVOGADO | OAB/PR 7.425
OAB/SP 415.201-A
brazilio@bbsadvogados.com.br

Rodrigo Shirai

ADVOGADO | OAB/PR 25.781
OAB/SC 48.890-A
OAB/SP 208.567-A
rodrigo@bbsadvogados.com.br

Erik Koubik Jr.

ADVOGADO | OAB/PR 65.313
erik@bbsadvogados.com.br

Fábio Chemin Gadens

ADVOGADO | OAB/PR 50.744
fabio.gadens@bbsadvogados.com.br

Thayana Tenorio Macanhan

ADVOGADA | OAB/PR 96.380
thayana@bbsadvogados.com.br

Mariana G. Altomani

ADVOGADA | OAB/PR 43.639
mariana.altomani@bbsadvogados.com.br

Willian Eduardo da Luz Antunes

ADVOGADO | OAB/PR 96.986
willian.antunes@bbsadvogados.com.br

Rita Beatriz Sgoda

CONTADORA | CRC/PR 049590/O-6
rita@bbsadvogados.com.br

Germano Parigot de Souza S. Diz

ANALISTA DE ADMINISTRAÇÃO
germano@bbsadvogados.com.br





Luis Guilherme Camargo

AUX. CONTÁBIL
luis.camargo@bbsadvogados.com.br




Brazilio
Bacellar,
Shirai
ADVOGADOS



 [bbs.advogados](https://www.instagram.com/bbs.advogados)
 [braziliozacellarshirai](https://www.facebook.com/braziliozacellarshirai)
 [bbsadvogados](https://www.linkedin.com/company/bbsadvogados)
 [bbsadvogados.com.br](https://www.bbsadvogados.com.br)



adm.judicial@bbsadvogados.com.br
+55 41 3352-8363