

Documento 1

Tipo documento:

PETIÇÃO

Evento:

PETIÇÃO

Data:

09/05/2025 14:38:01

Usuário:


PR025781 - RODRIGO SHIRAI

Processo:

5075092-44.2024.8.24.0023

Sequência Evento:

29



EXMO. SR. DR. JUIZ DE DIREITO DA VARA REGIONAL DE FALÊNCIAS
E RECUPERAÇÕES JUDICIAIS E EXTRAJUDICIAIS DA COMARCA DA
CAPITAL – ESTADO DE SANTA CATARINA

Autos n.º 5075092-44.2024.8.24.0023

G:\Drives compartilhados\5.10.9.Insolv Rec Judicial\Empresas\Tecmesteel\6 - RMA\2024\12\juntada Rma
Tecmesteel dez2024.docx

BRAZILIO BACELLAR, SHIRAI ADVOGADOS, já qualificada anteriormente nos autos principais de Recuperação Judicial, neste ato por seus sócios administradores e advogados adiante assinados, na qualidade de Administradora Judicial nomeada nos autos de **RECUPERAÇÃO JUDICIAL** requerida por **TECMESTEEL – INDÚSTRIA METALÚRGICA LTDA.**, vem à presença de V. Exa., em cumprimento ao que determina o artigo 22, II, “a” e “c” da Lei n.º 11.101/2005, apresentar o Relatório de Atividades (“RMA”) de dezembro/2024, doc. 01 em anexo.

Nesses termos,
Pede deferimento.


Curitiba, 07 de maio de 2024.



Brazilio Bacellar
Neto
OAB/PR 7.425



Rodrigo Shirai
OAB/PR 25.781



Fábio Chemin Gadens
OAB/PR 50.744





Documento 2

Tipo documento:

OUTROS

Evento:

PETIÇÃO

Data:

09/05/2025 14:38:01

Usuário:

PR025781 - RODRIGO SHIRAI

Processo:

5075092-44.2024.8.24.0023

Sequência Evento:

29



RMA – Dezembro/2024
TECMESTEEL INDÚSTRIA
METALÚRGICA LTDA.



ÍNDICE

	INFORMAÇÕES CADASTRAIS E ESTRUTURA SOCIETÁRIA DA EMPRESA	3		POSIÇÃO CONTÁBIL E PATRIMONIAL	9
	INFORMAÇÕES GERAIS	4		ÍNDICES DE LIQUIDEZ E ENDIVIDAMENTO	21
	DAS INFORMAÇÕES PRESTADAS PELA RECUPERANDA	4		OBSERVAÇÕES GERAIS	23
	CONSIDERAÇÕES DA ADMINISTRADORA JUDICIAL	4		RELAÇÃO DE CREDORES	24
	CHECK LIST DE DOCUMENTOS	4		PRINCIPAIS MOVIMENTAÇÕES PROCESSUAIS	25
	QUADRO DE EMPREGADOS	5		CONSIDERAÇÕES FINAIS	26
	INFORMAÇÕES CONTÁBEIS E FINANCEIRAS	7		CONTATO EQUIPE	27
	FATURAMENTO	7			





INFORMAÇÕES CADASTRAIS E ESTRUTURA SOCIETÁRIA



Razão Social	TECMESTEEL INDÚSTRIA METALÚRGICA LTDA.			
CNPJ	13.369.501/0001-91			
Data Abertura	15/03/2011			
Natureza Jurídica	206-2 - Sociedade Empresária Limitada			
Situação Cadastral	Ativa			
Porte	Demais			
Endereço	R ANTONIO LUIZ BITENCOURT, 475 - ALVORADA			
Cidade	CAPIVARI DE BAIXO			
Estado	SANTA CATARINA			
CEP	88.745-000			
Filiais				
CNAE Principal	28.33-0-00 - Fabricação de máquinas e equipamentos para a agricultura e pecuária, peças e acessórios, exceto para irrigação			
CNAE Secundário	25.21-7-00 - Fabricação de tanques, reservatórios metálicos e caldeiras para aquecimento central 25.39-0-01 - Serviços de usinagem, tornearia e solda 25.39-0-02 - Serviços de tratamento e revestimento em metais 29.30-1-01 - Fabricação de cabines, carrocerias e reboques para caminhões 33.21-0-00 - Instalação de máquinas e equipamentos industriais 46.61-3-00 - Comércio atacadista de máquinas, aparelhos e equipamentos para uso agropecuário; partes e peças 47.89-0-99 - Comércio varejista de outros produtos não especificados anteriormente			
Capital Social	R\$150.000,00 (Cento e cinquenta mil reais)			
Sócios	Nome	Qualificação	Participação Capital Social	
			R\$	%
	JOÃO ROGE FIGUEIREDO	Sócio-Administrador	150.000,00	100,00%

Fonte: Receita Federal





INFORMAÇÕES GERAIS



DAS INFORMAÇÕES PRESTADAS PELA RECUPERANDA

De acordo com o inicialmente solicitado e não obstante o considerável atraso, a Recuperanda encaminhou minimamente os documentos contábeis e demais documentos administrativos financeiros para confeccionar o presente relatório, possibilitando assim apresentar a este d. Juízo e demais interessados as informações a seguir descritas.



CONSIDERAÇÕES DA ADMINISTRADORA JUDICIAL

Inobstante a falta/atraso no envio de toda documentação solicitada, entende esta Administradora Judicial que a Recuperanda encaminhou os documentos pertinentes, possibilitando assim a análise dos mesmos e a elaboração deste relatório.



CHEKLIST DE DOCUMENTOS

Período: dezembro/2024

✓	Faturamento por unidade/filial
✓	Capacidade produtiva e ociosa (de cada unidade)
✗	Curva ABC de Clientes: Mercado Interno Mensais e dos últimos dois anos
✗	Evolução das Compras Mensais e dos últimos dois anos
✓	Curva ABC de Fornecedores Mensais e dos últimos dois anos
✗	Evolução dos Estoques Mensais e dos últimos dois anos
✗	Fluxo de caixa realizado x projetado
✓	DFC – Demonstração Fluxo de Caixa (método direto) deste mês
✓	Balancete Sintético Nível 3 deste mês
✓	Balancete Analítico Nível 5 deste mês
✓	Livro Razão deste mês
✗	Termo de Abertura e Encerramento devidamente assinado deste mês
✗	Balanco Patrimonial devidamente assinado deste mês
✓	Demonstração Resultado devidamente assinada deste mês
✓	Extratos Bancários deste mês
✓	Quadro de funcionários e evolução deste mês
✓	Resumo da Folha de Pagamento deste mês
✓	Cópia das Declarações e Recibos de Entrega: FGTS Digital (faltou Conectividade Social e E-social)
✗	Relação Imobilizado
✗	Relação credores sujeitos e não sujeitos à Recuperação Judicial, apontando inclusive o passivo tributário
n/a	Comprovaentes de pagamentos credores RJ deste mês

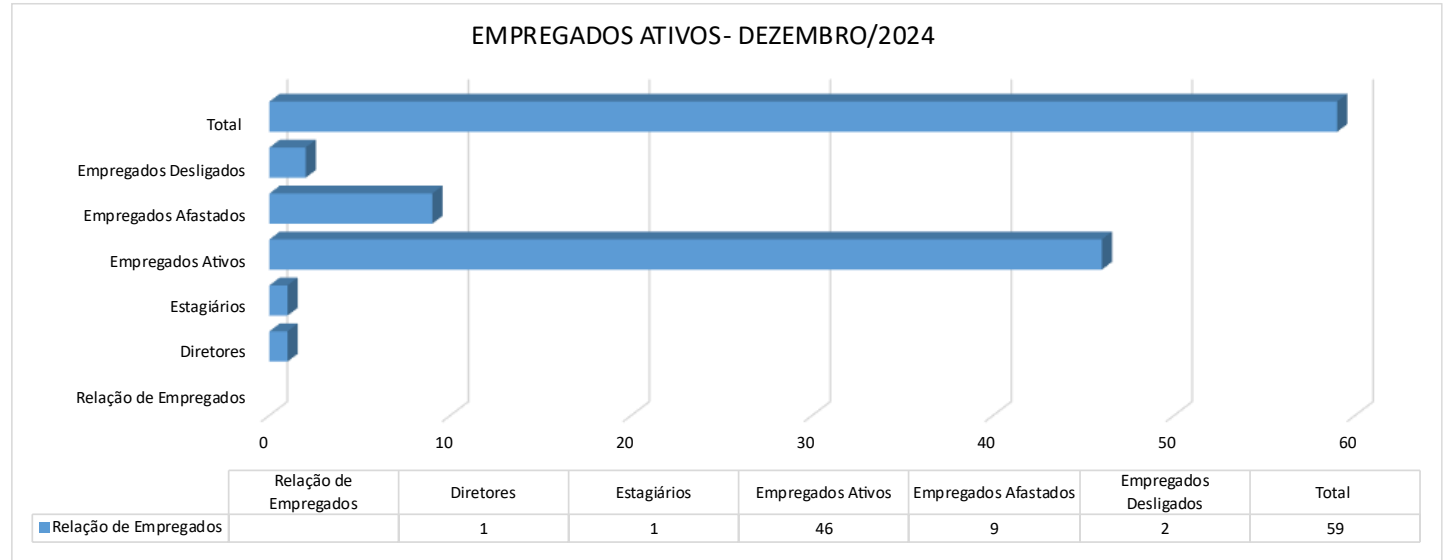
Legenda:

- ✓ Documentos entregues pela recuperanda
- ✗ Documentos não entregues





QUADRO DE EMPREGADOS



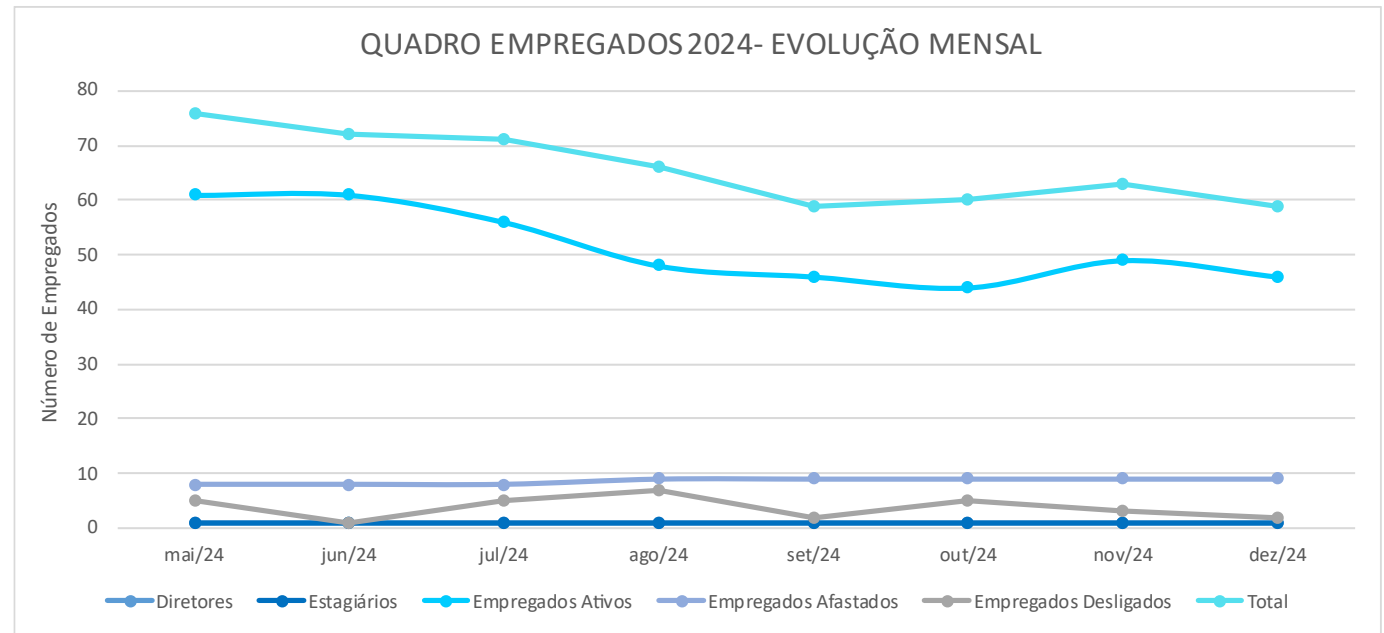
Fonte: Documentos Contábeis da Recuperanda

Foram solicitadas à Recuperanda informações adicionais sobre a distribuição do quadro de funcionários por setores e número de prestadores de serviços pessoas jurídicas, as quais serão incluídas em relatórios subsequentes.





QUADRO DE EMPREGADOS



Fonte: Documentos Contábeis da Recuperanda

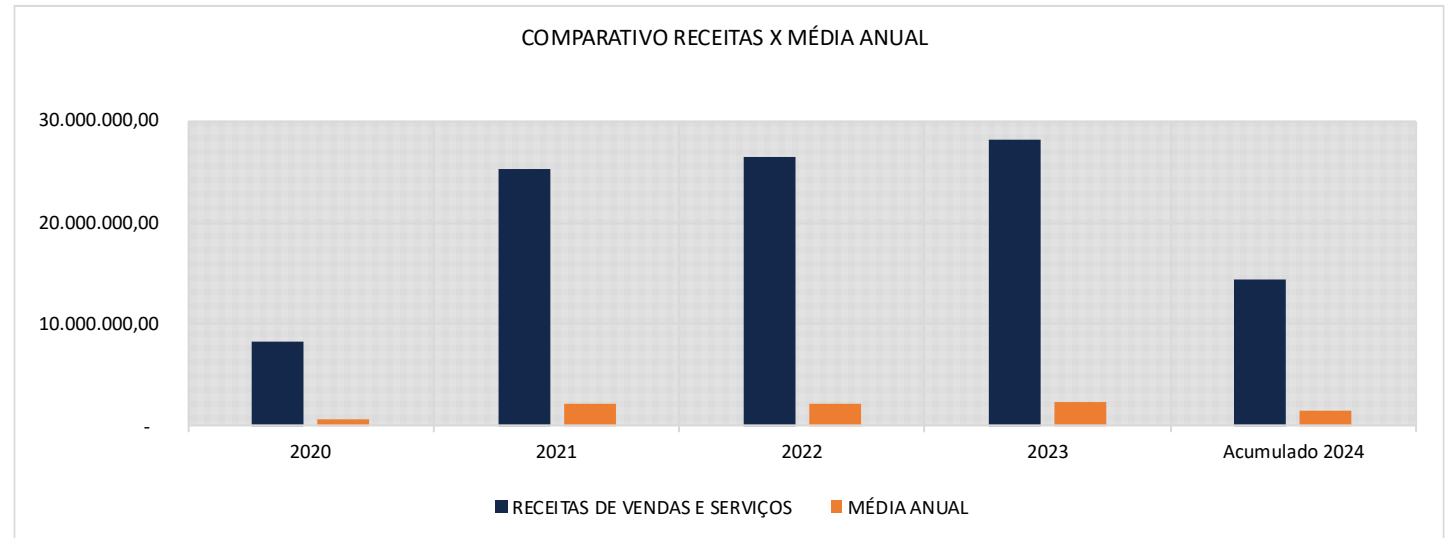
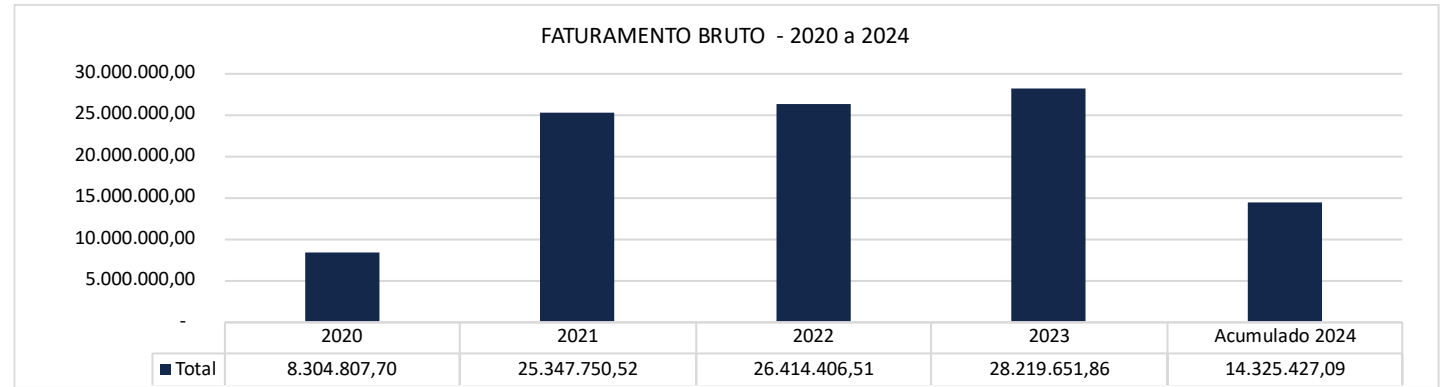




INFORMAÇÕES CONTÁBEIS E FINANCEIRAS



FATURAMENTO

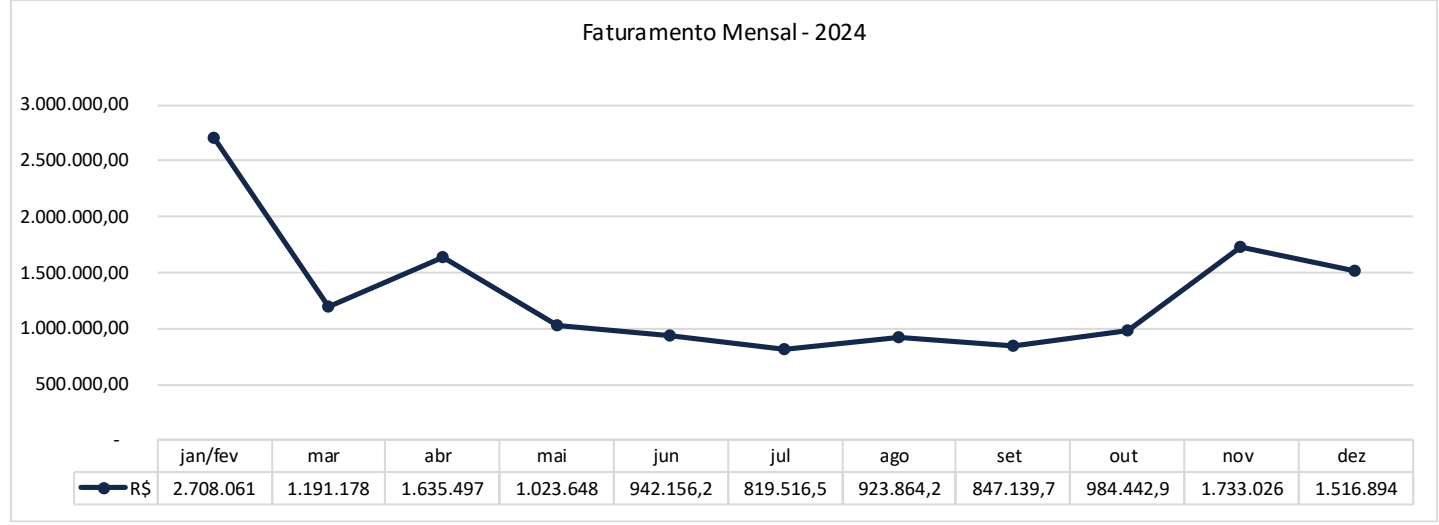




INFORMAÇÕES CONTÁBEIS E FINANCEIRAS



FATURAMENTO





POSIÇÃO CONTÁBIL E PATRIMONIAL

ATIVO

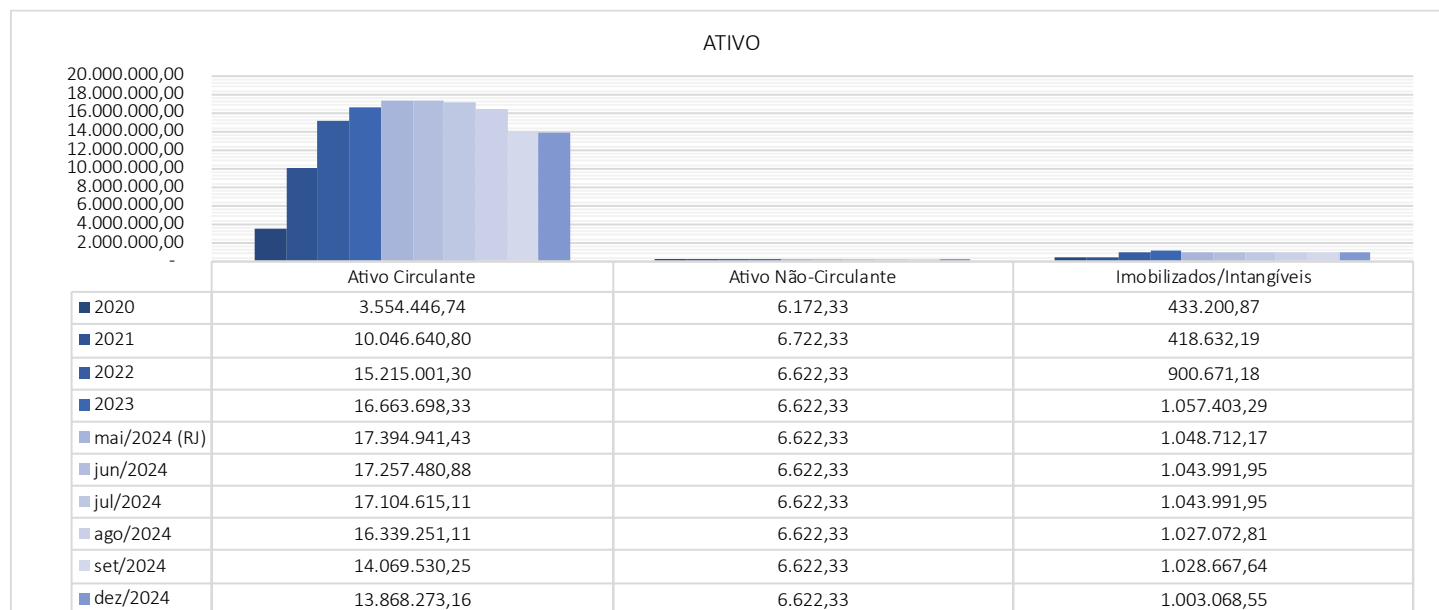
Atendendo aos ditames da atual redação da alínea c) do inciso II do art. 22 da LRF (com a redação dada pela Lei n.º 14.112/2020), destaca a Administração Judicial que as informações prestadas pela devedora aparentemente são verossímeis e prestadas em conformidade.

Não obstante, cumpre destacar que os documentos disponibilizados pela Recuperanda e as informações neles contidas não foram objeto de quaisquer procedimentos de auditoria, os quais são regulados e normatizados pela Comissão de Valores Mobiliários (CVM), Banco Central do Brasil (BACEN) e Instituto dos Auditores Independentes do Brasil (IBRACON), por implicarem em trabalhos específicos não contemplados pela Lei n.º 11.101/2005.

Foram observadas alterações entre os saldos finais do balancete contábil de maio de 2024 e os saldos iniciais do balancete contábil de junho de 2024, em diversas contas do Ativo, Passivo e de Resultado.

Em função dessas alterações, foram solicitadas informações complementares à Recuperanda, estando no aguardo dos esclarecimentos.

Destarte, no ativo, conforme o demonstrativo contábil apresentado, verificou-se a seguinte situação:





POSIÇÃO CONTÁBIL E PATRIMONIAL

ATIVO

TECMESTEEL INDÚSTRIA METALÚRGICA LTDA.
CNPJ: 13.369.501/0001-91

ATIVO	31/05/2024 (RJ)	% AV	30/11/2024	% AV	31/12/2024	% AV	AH % mês anterior	AH % 31/05/2024 (RJ)
Disponibilidades	1.920.017,69	10,41%	333.809,93	2,21%	255.421,11	1,84%	-23,48%	-86,70%
Clientes a Receber	3.272.650,30	17,74%	3.001.120,98	19,90%	3.244.720,86	23,40%	8,12%	-0,85%
Outros Créditos	176.057,81	0,95%	669.946,63	4,44%	404.673,56	2,92%	-39,60%	129,85%
Estoque	12.019.284,95	65,14%	10.058.330,13	66,69%	9.963.457,63	71,84%	-0,94%	-17,10%
Despesas Pagas Antecipadamente	6.930,68	0,04%	-	0,00%	-	0,00%	0,00%	-100,00%
TOTAL CIRCULANTE	17.394.941,43	94,28%	14.063.207,67	93,25%	13.868.273,16	100,00%	-1,39%	-20,27%
Investimentos	6.622,33	0,04%	6.622,33	0,04%	6.622,33	0,66%	0,00%	0,00%
Imobilizado	985.133,98	5,34%	948.023,39	6,29%	939.490,36	93,05%	-0,90%	-4,63%
Bens e Direitos em Uso	1.254.390,10	6,80%	1.264.487,11	8,38%	1.264.487,11	125,24%	0,00%	0,80%
Participação em Consórcios	211.601,20	1,15%	215.347,79	1,43%	215.347,79	21,33%	0,00%	1,77%
(-) Depreciações	- 480.857,32	-2,61%	- 531.811,51	-3,53%	- 540.344,54	-53,52%	1,60%	12,37%
Intangível	63.578,19	0,34%	63.578,19	0,42%	63.578,19	6,30%	0,00%	0,00%
Bens de Natureza Intangível	63.578,19	0,34%	63.578,19	0,42%	63.578,19	6,30%	0,00%	0,00%
TOTAL ATIVO NÃO-CIRCULANTE	1.055.334,50	5,72%	1.018.223,91	6,75%	1.009.690,88	100,00%	-0,84%	-4,33%
TOTAL DO ATIVO	18.450.275,93	100,00%	15.081.431,58	100,00%	14.877.964,04	100,00%	-1,35%	-19,36%

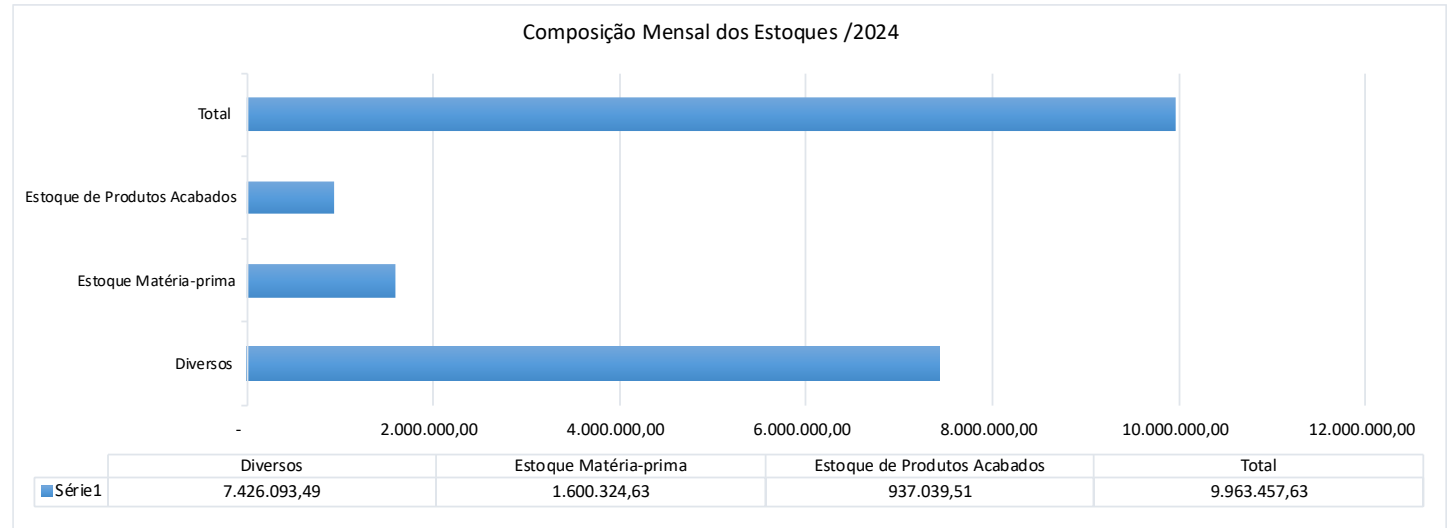
Fonte: relatórios contábeis da Recuperanda





POSIÇÃO CONTÁBIL E PATRIMONIAL

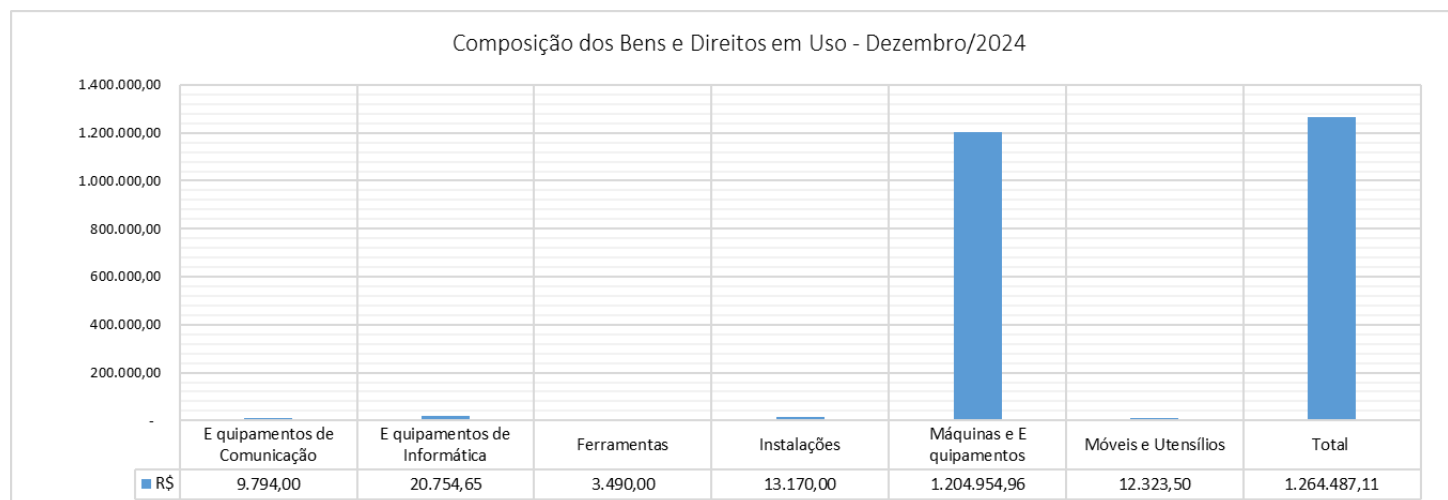
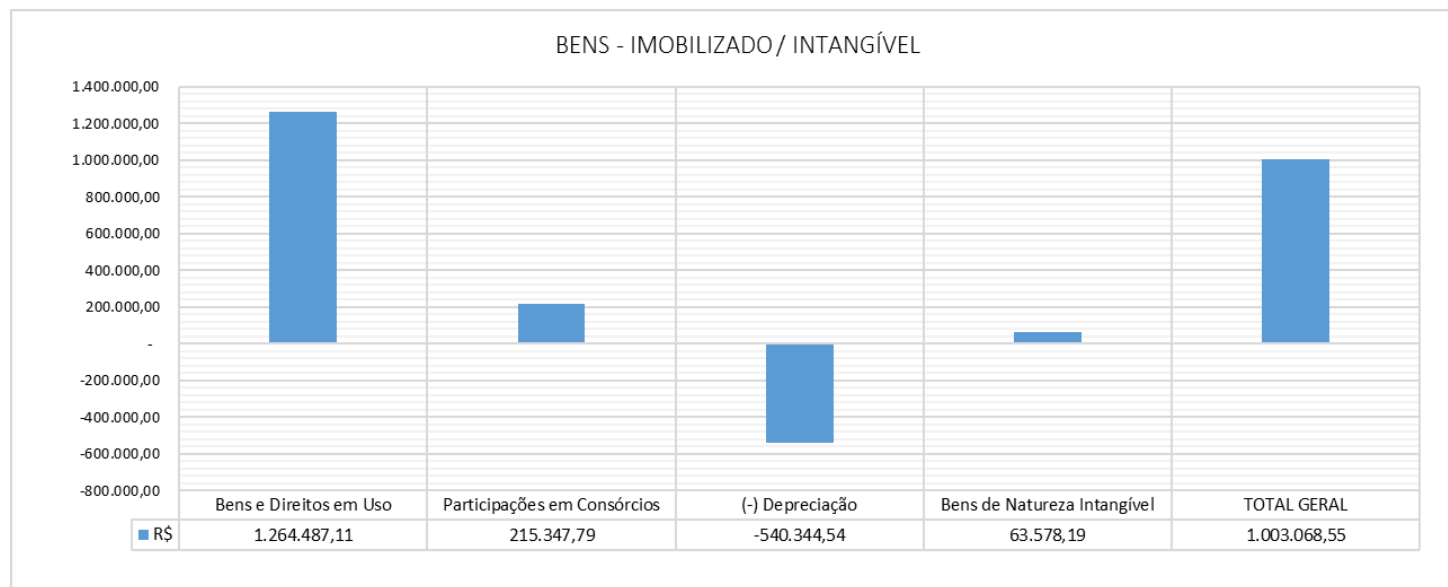
ATIVO





POSIÇÃO CONTÁBIL E PATRIMONIAL

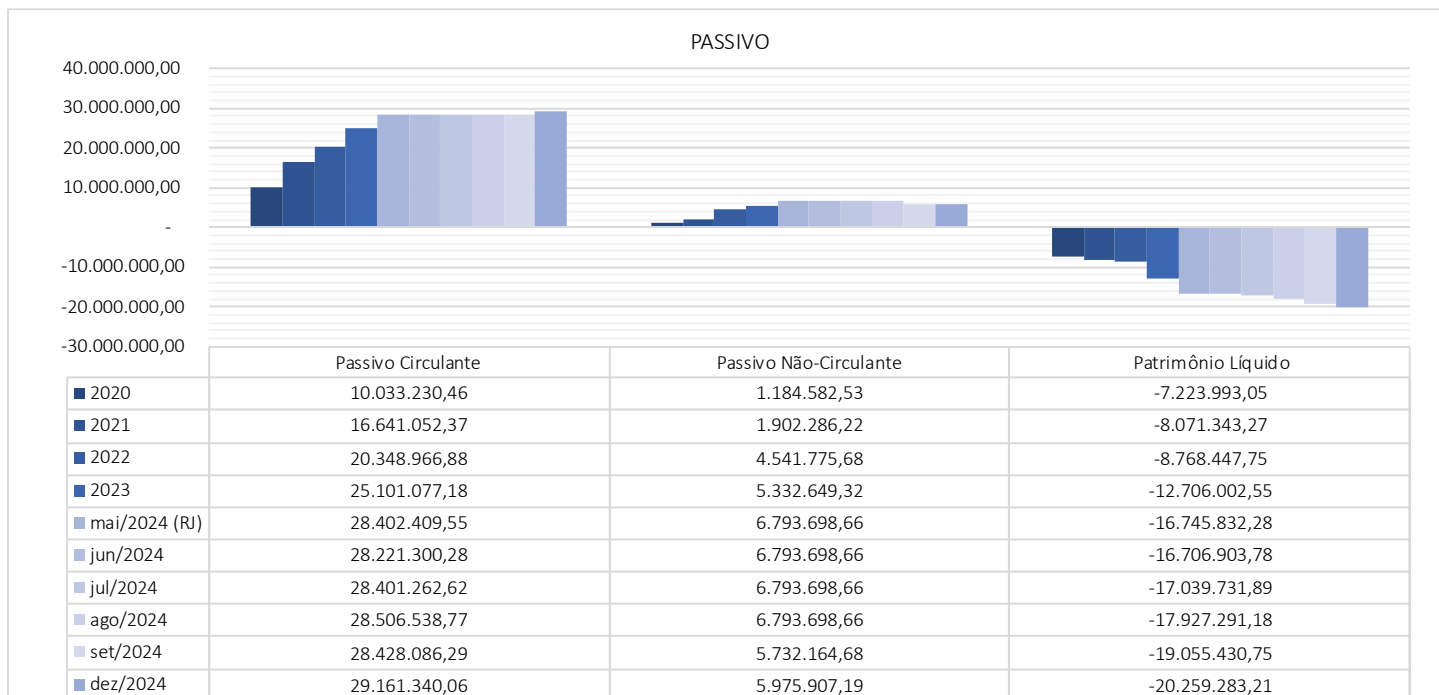
ATIVO





POSIÇÃO CONTÁBIL E PATRIMONIAL

PASSIVO





POSIÇÃO CONTÁBIL E PATRIMONIAL

PASSIVO

TECMESTEEL INDÚSTRIA METALÚRGICA LTDA.
CNPJ: 13.369.501/0001-91

PASSIVO	31/05/2024 (R\$)	% AV	30/11/2024	% AV	31/12/2024	% AV	AH % mês anterior	AH % 31/05/2024 (R\$)
Fornecedores	4.297.739,99	23,29%	4.651.954,97	31,27%	5.054.315,78	33,97%	8,65%	17,60%
Obrigações Tributárias - CP	634.895,31	3,44%	468.308,97	3,15%	492.691,12	3,31%	5,21%	-22,40%
Obrigações Trabalhista e Previdenciárias	837.997,40	4,54%	771.687,73	5,12%	450.037,15	3,02%	-41,68%	-46,30%
Empréstimos e Financiamentos	22.019.994,24	119,35%	22.060.581,21	146,28%	21.889.778,78	147,13%	-0,77%	-0,59%
Contas a Pagar	611.782,61	3,32%	983.363,03	6,52%	1.274.517,23	8,57%	29,61%	108,33%
TOTAL PASSIVO CIRCULANTE	28.402.409,55	153,94%	29.402.132,88	194,96%	29.161.340,06	196,00%	-0,82%	2,67%
Empréstimos e Financiamentos	5.949.110,71	32,24%	4.887.576,73	32,41%	5.131.319,24	34,49%	4,99%	-13,75%
Obrigações Tributárias - LP	844.587,95	4,58%	844.587,95	5,60%	844.587,95	5,68%	0,00%	0,00%
TOTAL PASSIVO NÃO-CIRCULANTE	6.793.698,66	36,82%	5.732.164,68	38,01%	5.975.907,19	40,17%	4,25%	-12,04%
Capital Social	150.000,00	0,81%	150.000,00	0,99%	150.000,00	1,01%	0,00%	0,00%
Lucros ou prejuízos acumulados	- 16.895.832,28	-91,57%	- 12.847.278,45	-85,19%	- 12.847.278,45	-86,35%	0,00%	-23,96%
Resultado do Período	-	0,00%	- 7.355.587,53	-48,77%	- 7.562.004,76	-50,83%	2,81%	100,00%
PATRIMÔNIO LÍQUIDO	- 16.745.832,28	-90,76%	- 20.052.865,98	-132,96%	- 20.259.283,21	-136,17%	1,03%	20,98%
TOTAL DO PASSIVO	18.450.275,93	100,00%	15.081.431,58	100,00%	14.877.964,04	100,00%	-1,35%	-19,36%

Fonte: relatórios contábeis da Recuperanda

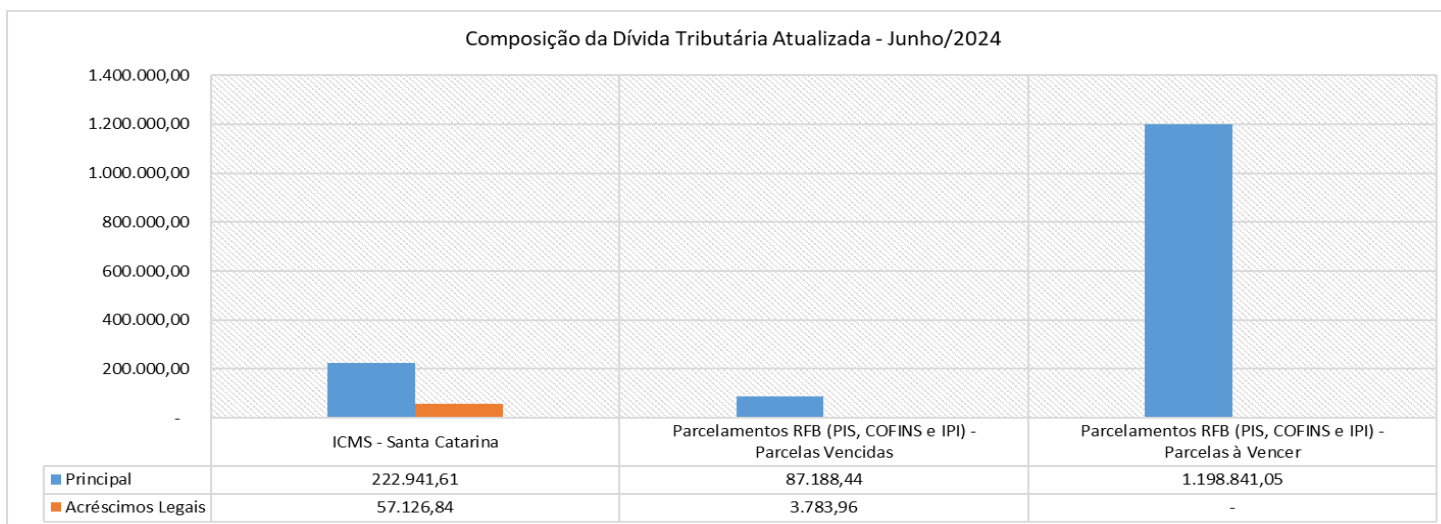
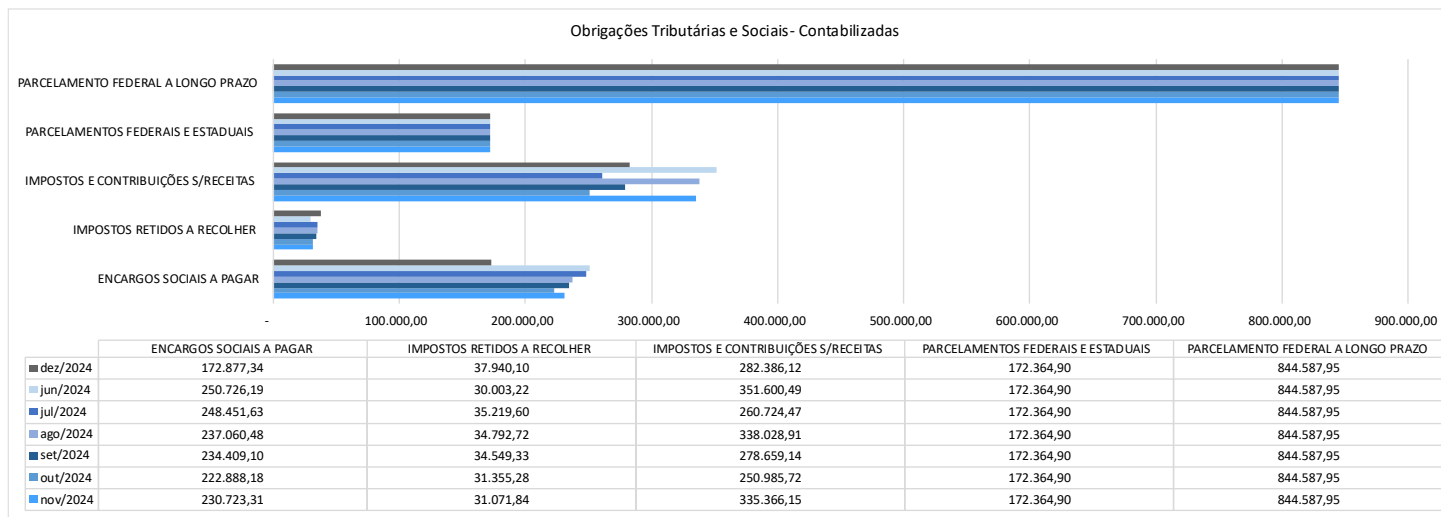




POSIÇÃO CONTÁBIL E PATRIMONIAL

PASSIVO

O total do passivo fiscal apresentado nos demonstrativos fiscais pela Recuperanda diverge do passivo contabilizado, conforme indicado nos balancetes contábeis enviados a esta AJ. Estão sendo solicitadas informações complementares à Recuperanda para esclarecer essas divergências, e os resultados serão incluídos em relatórios futuros.



Foram solicitadas à Recuperanda informações adicionais sobre os demonstrativos atualizados do passivo fiscal, as quais serão incluídas em relatórios subsequentes.





POSIÇÃO CONTÁBIL E PATRIMONIAL

DRE



TECMESTEEL INDÚSTRIA METALÚRGICA LTDA.
CNPJ: 13.369.501/0001-91

RESULTADO DO EXERCÍCIO	31/05/2024 (RJ)	% AV	31/12/2024	% AV
RECEITA OPERACIONAL BRUTA	6.558.387,06	100,00%	14.325.427,09	100,00%
(+) RECEITAS DE VENDAS	6.552.826,06	99,92%	14.163.781,82	98,87%
(+) RECEITAS DE SERVIÇOS	5.561,00	0,08%	161.645,27	1,13%
(-) DEDUÇÕES DA RECEITA BRUTA	- 1.185.225,80	-18,07%	- 2.754.456,36	-19,23%
RECEITA OPERACIONAL LÍQUIDA	5.373.161,26	81,93%	11.570.970,73	80,77%
(-) Custo	- 7.490.174,38	-114,21%	- 16.698.848,60	-116,57%
LUCRO OPERACIONAL BRUTO	- 2.117.013,12	-32,28%	- 5.127.877,87	-35,80%
DESPESAS OPERACIONAIS / ADMINISTRATIVAS	- 386.182,07	-5,89%	- 935.068,32	-6,53%
(-) Despesas Administrativas	- 340.220,24	-5,19%	- 861.865,46	-6,02%
(-) Despesas Tributárias	- 45.961,83	-0,70%	- 73.202,86	-0,51%
RESULTADO FINANCEIRO	- 1.577.450,78	-24,05%	- 2.445.266,90	-17,07%
Receitas Financeiras	1.055,76	0,02%	283.812,80	1,98%
(-) Despesas Financeiras	- 1.578.506,54	-24,07%	- 2.729.079,70	-19,05%
RESULTADO NÃO OPERACIONAL	40.816,24	0,62%	946.208,33	6,61%
Outras Receitas	40.816,24	0,62%	946.208,33	6,61%
RESULTADO ANTES PROVISÃO IRPJ E CSLL	- 4.039.829,73	-61,60%	- 7.562.004,76	-52,79%
(-) Prov. p/ Imposto de Renda	-	0,00%	-	0,00%
(-) Prov. p/ Contribuição Social	-	0,00%	-	0,00%
LUCRO/PREJUÍZO LÍQUIDO DO EXERCÍCIO	- 4.039.829,73	-61,60%	- 7.562.004,76	-52,79%

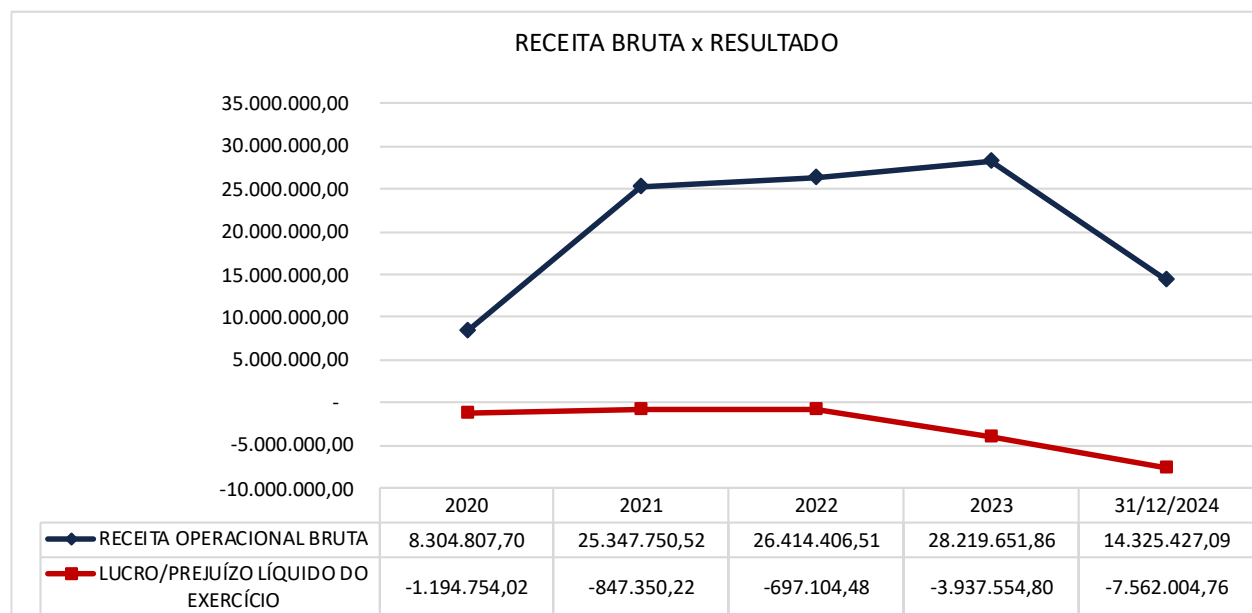
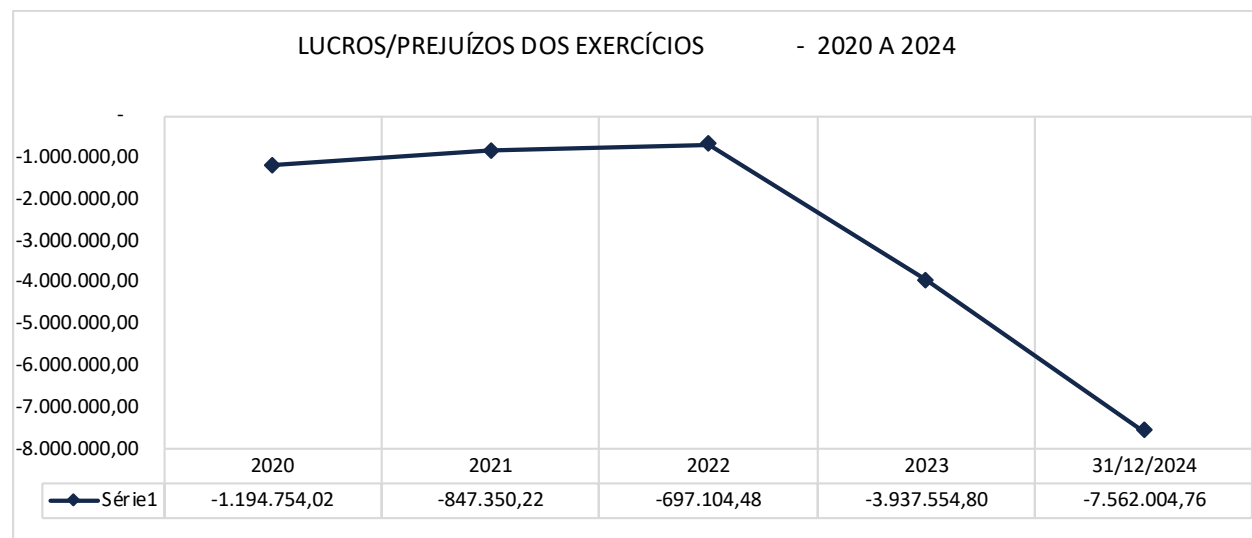
Fonte: relatórios contábeis da Recuperanda





POSIÇÃO CONTÁBIL E PATRIMONIAL

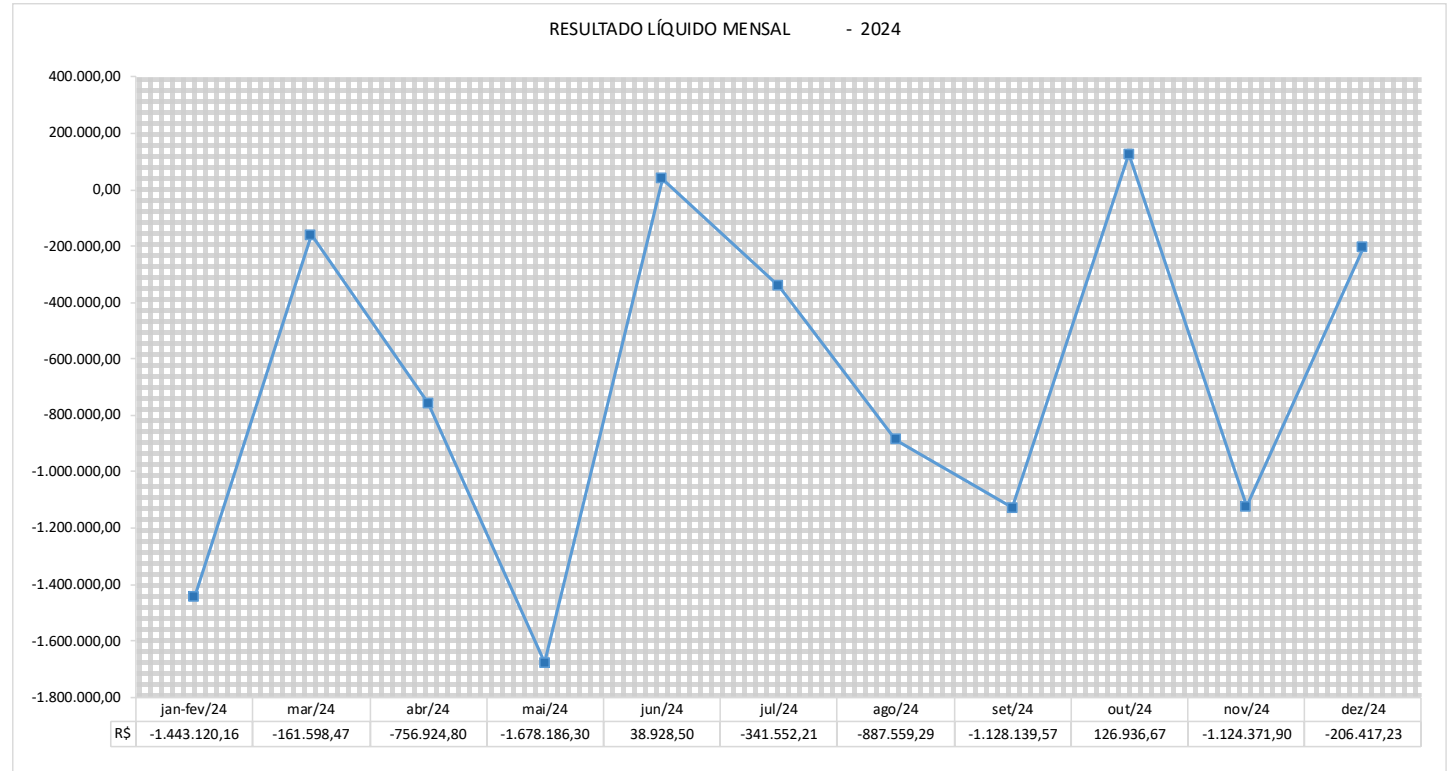
DRE





POSIÇÃO CONTÁBIL E PATRIMONIAL

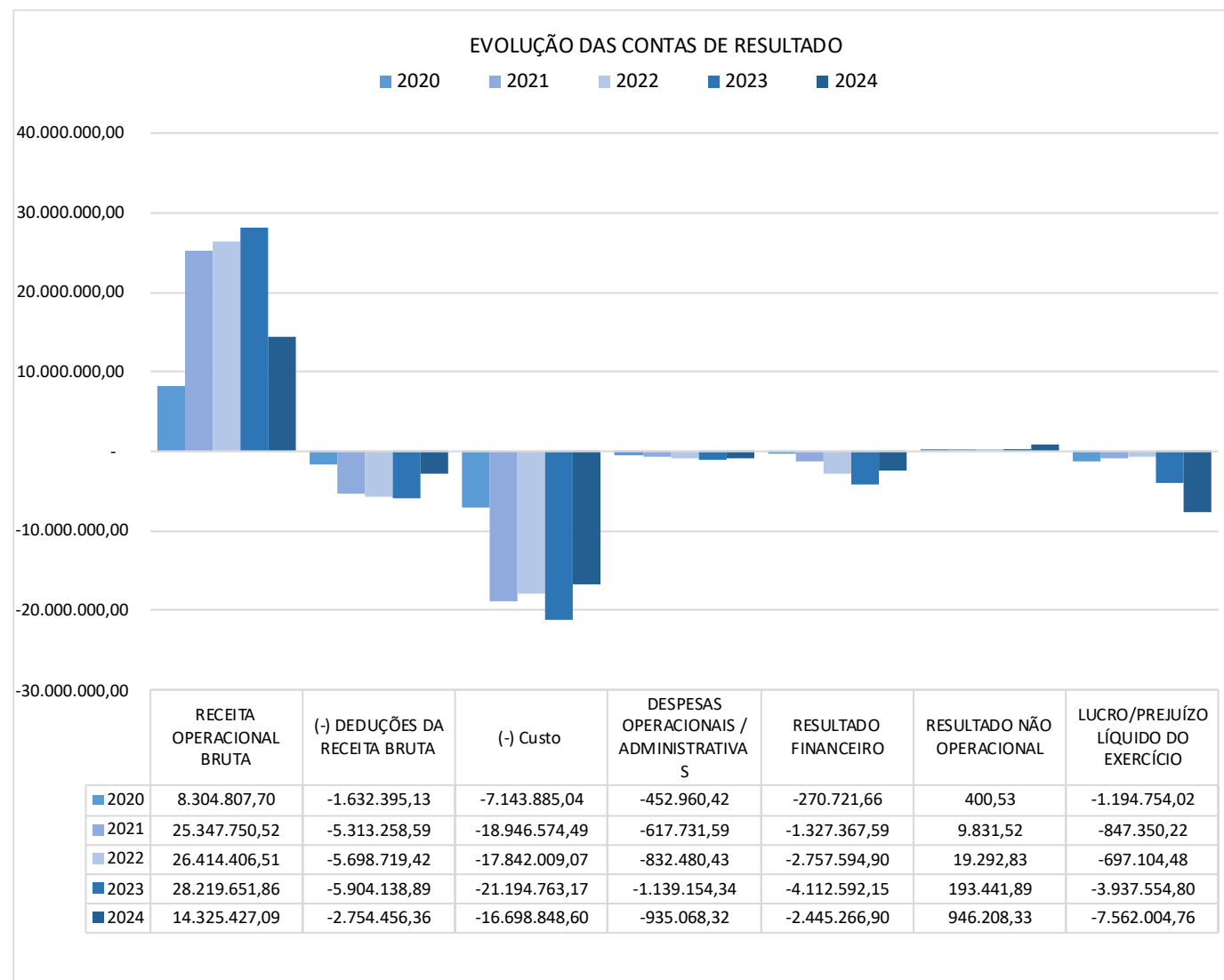
DRE





POSIÇÃO CONTÁBIL E PATRIMONIAL

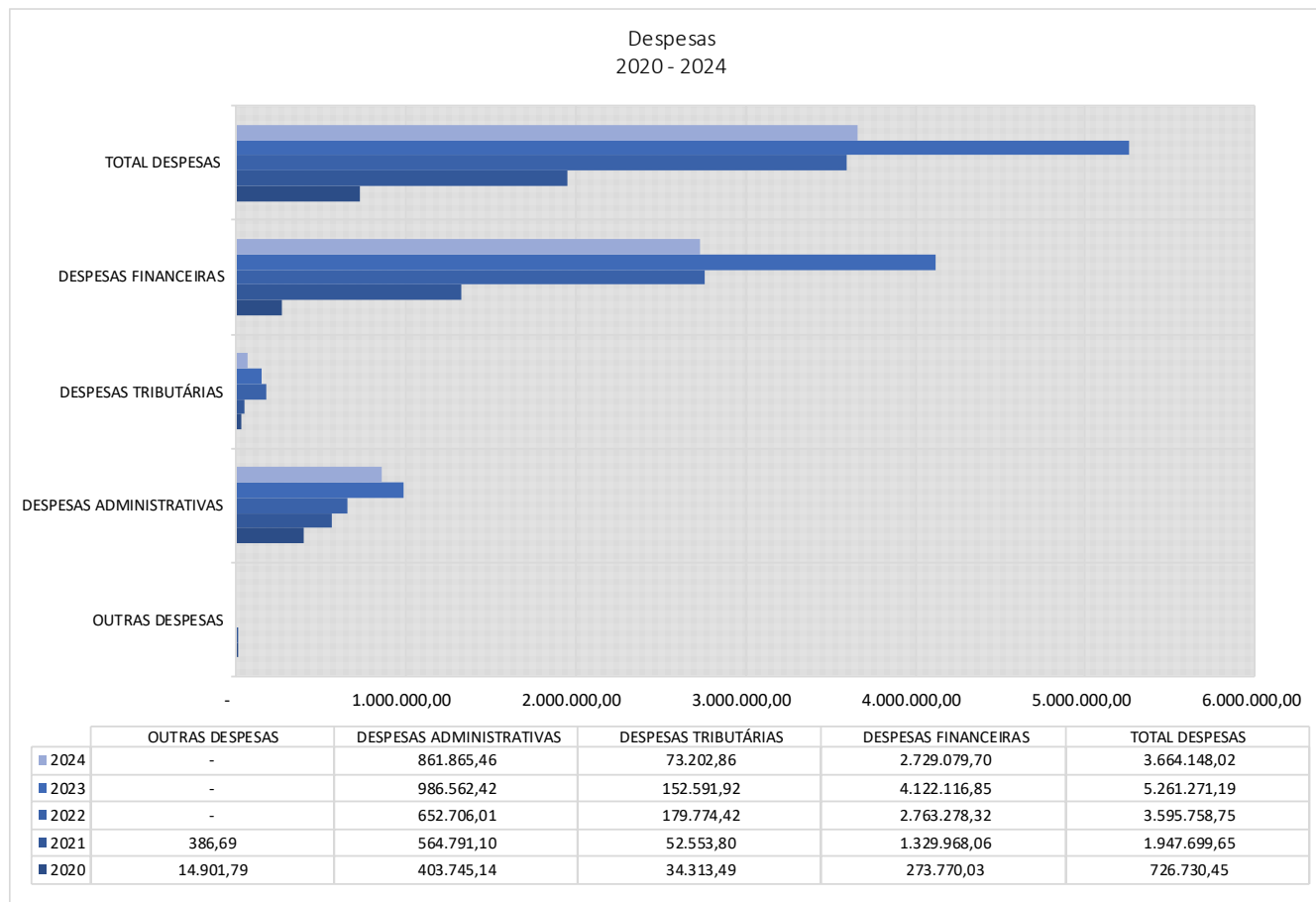
DRE





POSIÇÃO CONTÁBIL E PATRIMONIAL

DRE

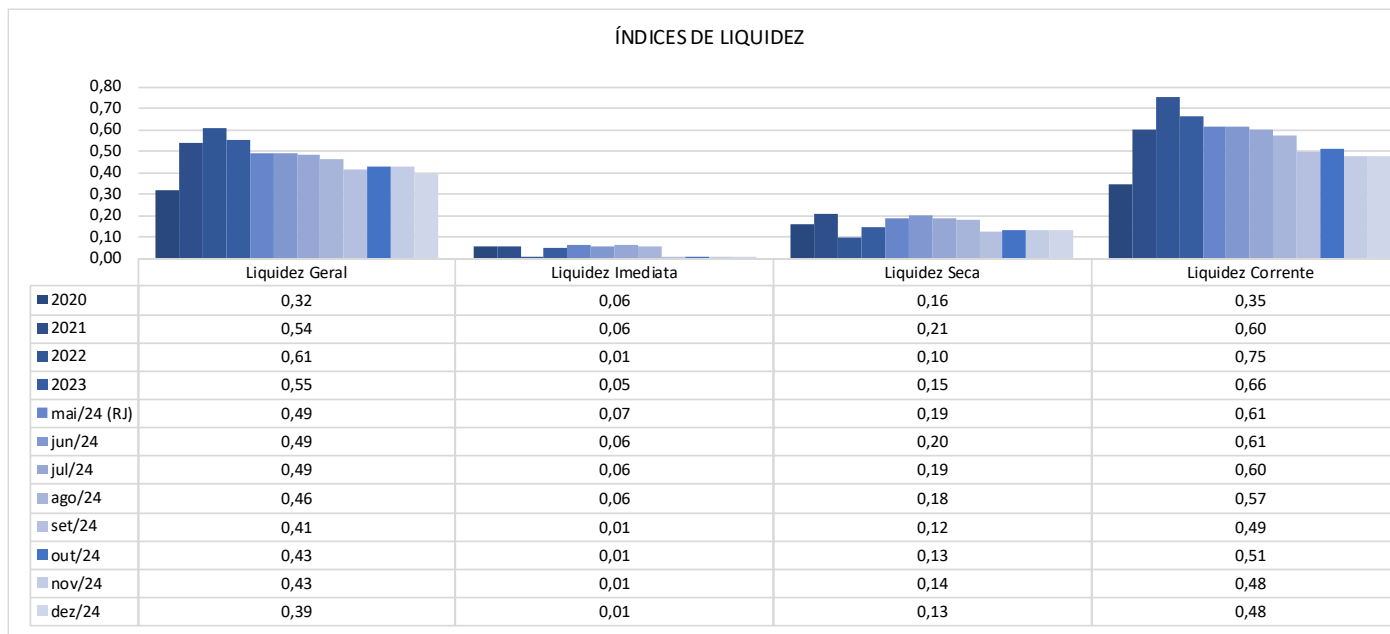




ÍNDICES DE LIQUIDEZ E ENDIVIDAMENTO DA EMPRESA

Os índices de liquidez têm como objetivo mostrar a capacidade de pagamento da empresa frente às suas obrigações, sendo de grande importância para a administração da empresa.

As informações para o cálculo foram retiradas do Balanço e DRE – Demonstrativo de Resultado de Exercício disponibilizados pela empresa.



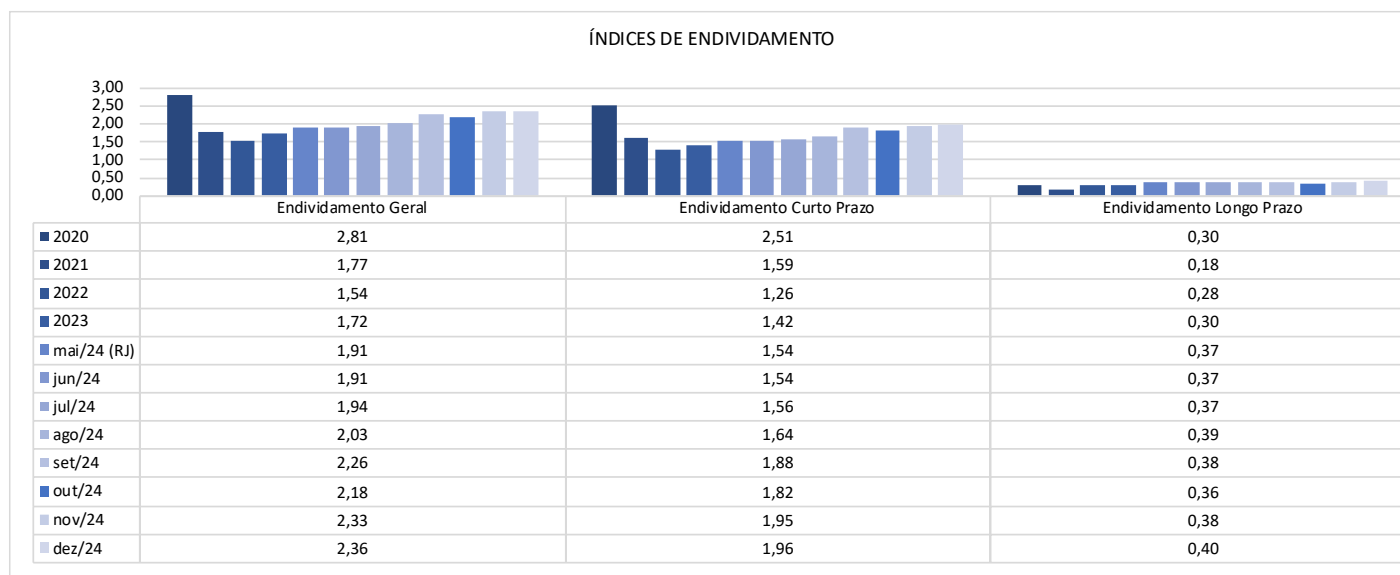
Grupo	Denominação	Interpretação
Índices Liquidez	Liquidez Geral	Quanto a empresa possui de ativo total para cada R\$ 1 de dívida total. Quanto maior melhor.
	Liquidez Imediata	Quanto a empresa possui de caixa e aplicações financeiras para cada R\$ 1 de dívida de curto prazo. Quanto maior melhor.
	Liquidez Seca	Quanto a empresa possui de ativo líquido para cada R\$ 1 de dívida de curto prazo. Quanto maior melhor.
	Liquidez Corrente	Quanto a empresa possui de ativo circulante para cada R\$ 1 de dívida de curto prazo. Quanto maior melhor.



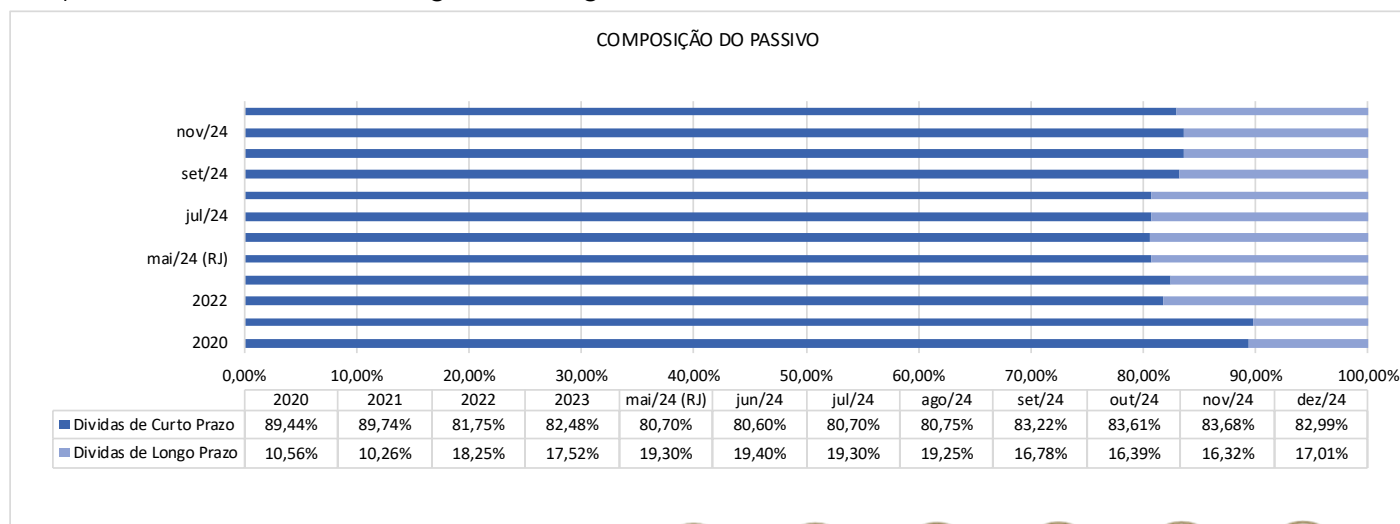


ÍNDICES DE LIQUIDEZ E ENDIVIDAMENTO DA EMPRESA

Para avaliar a estrutura de capital da empresa através da composição do Capital de Terceiros e Capital Próprio, foram calculados os índices de endividamento como a seguir demonstrado:



O nível de Endividamento Geral da empresa, que indica a porcentagem do ativo que é financiada por capital de terceiros, conforme gráfico a seguir:





OBSERVAÇÕES GERAIS

Os esclarecimentos relativos às divergências, inconsistências e obscuridades apontadas neste relatório já foram repassados à empresa, e tão logo sejam recebidos por essa Administradora Judicial serão analisados e oportunamente incluídos em relatórios subsequentes.

Informa-se ainda que a análise aqui apresentada foi realizada de forma sintética, destacando-se as movimentações financeiras, contábeis e patrimoniais de maior relevância ocorridas no período em análise.

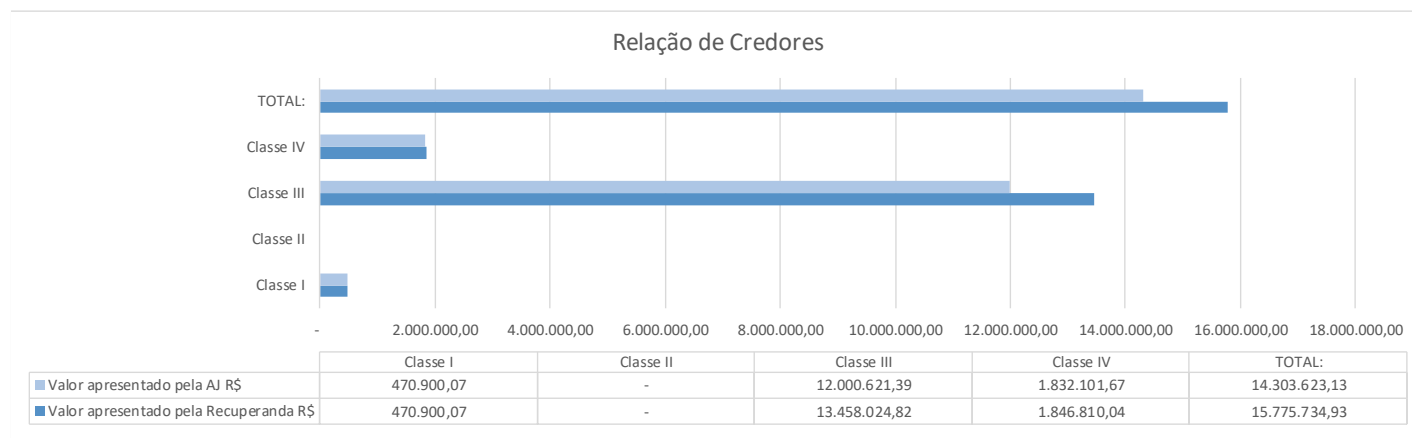




RELAÇÃO DE CREDORES

O resumo da relação de credores apresentada pela Recuperanda e o resumo dos valores levantados por esta Administradora Judicial são apresentados a seguir:


Classe	Valor apresentado pela Recuperanda		Valor apresentado pela AJ	
	R\$	Nº de Credores	R\$	Nº de Credores
Classe I	470.900,07	71	470.900,07	71
Classe II	-	0	-	0
Classe III	13.458.024,82	78	12.000.621,39	60
Classe IV	1.846.810,04	53	1.832.101,67	52
TOTAL:	15.775.734,93	202	14.303.623,13	183





PRINCIPAIS MOVIMENTAÇÕES PROCESSUAIS

<u>Data da Ocorrência ou Data Prevista</u>	<u>Eventos/Fases do Processo (previsão)</u>	<u>Localização nos Autos (ev.)</u>	<u>Status</u>
31/05/2024	Petição Inicial	1	Cumprido
11/06/2024	Constatação prévia	17	Cumprido
13/06/2024	Deferimento do processamento da RJ	21	Cumprido
09/08/2024	Prazo para Apresentação do PRJ	136	Cumprido
28/07/2024	Prazo para Apresentação de Divergências e Habilitações à AJ	162	Cumprido
05/09/2024	Apresentação da Relação de Credores da Administradora Judicial	162	Cumprido
09/09/2024	Publicação da Relação de Credores da Administradora Judicial	170	Cumprido
02/09/2024	Publicação do Plano de Recuperação Judicial	150	Cumprido
04/10/2024	Prazo para Apresentação Objeções ao PRJ	194	Cumprido
19/11/2024	AGC em 1ª Convocação	226	Cumprido
26/11/2024	AGC em 2ª Convocação	229	Cumprido
28/01/2025	AGC em 2ª Convocação - Continuação	293	Cumprido
24/02/2025	AGC em 2ª Convocação - Continuação	305	Cumprido
18/03/2025	AGC em 2ª Convocação - Continuação (PRJ votado e aprovado)	379	Cumprido
-	Homologação do Plano de Recuperação Judicial	-	Não ocorrido
-	Início do Cumprimento do Plano de Recuperação Judicial	-	Não ocorrido
-	Encerramento da Recuperação Judicial	-	Não ocorrido






CONSIDERAÇÕES FINAIS

Os documentos que foram entregues e que também embasaram a elaboração do presente relatório estão disponíveis mediante solicitação escrita à esta Administradora Judicial, colocando-se também à disposição para fornecer eventuais informações complementares ou adicionais que se façam eventualmente necessárias.

Sendo o que tinha a relatar para o momento, a Administradora Judicial fica à disposição do D. Juízo, da Recuperanda e dos credores para prestar quaisquer esclarecimentos adicionais que porventura sejam necessários.





CONTATO EQUIPE

Brazilio Bacellar, Shirai A D V O G A D O S

Curitiba | PR

Rua Cel. Brasilino Moura, 683, Ahú, CEP 80540-340

(41) 3352-8363

Brazilio Bacellar Neto

ADVOGADO | OAB/PR 7.425
OAB/SP 415.201-A
brazilio@bbsadvogados.com.br

Rodrigo Shirai

ADVOGADO | OAB/PR 25.781
OAB/SC 48.890-A
OAB/SP 208.567-A
rodrigo@bbsadvogados.com.br

Erik Koubik Jr.

ADVOGADO | OAB/PR 65.313
erik@bbsadvogados.com.br

Fábio Chemin Gadens

ADVOGADO | OAB/PR 50.744
fabio.gadens@bbsadvogados.com.br

Thayana Tenorio Macanhan

ADVOGADA | OAB/PR 96.380
thayana@bbsadvogados.com.br

Mariana G. Altomani

ADVOGADA | OAB/PR 43.639
mariana.altomani@bbsadvogados.com.br

Willian Eduardo da Luz Antunes

ADVOGADO | OAB/PR 96.986
willian.antunes@bbsadvogados.com.br

Rita Beatriz Sgoda

CONTADORA | CRC/PR 049590/O-6
rita@bbsadvogados.com.br

Germano Parigot de Souza S. Diz

ANALISTA DE ADMINISTRAÇÃO
germano@bbsadvogados.com.br





Luis Guilherme Camargo

AUX. CONTÁBIL
luis.camargo@bbsadvogados.com.br




Brazilio
Bacellar,
Shirai
ADVOGADOS



 [bbs.advogados](https://www.instagram.com/bbs.advogados)
 [braziliobacellarshirai](https://www.facebook.com/braziliobacellarshirai)
 [bbsadvogados](https://www.linkedin.com/company/bbsadvogados)
 [bbsadvogados.com.br](https://www.bbsadvogados.com.br)



adm.judicial@bbsadvogados.com.br
+55 41 3352-8363