



EXMA. SRA. DRA. JUÍZA DE DIREITO DA 26ª VARA CÍVEL E EMPRESARIAL REGIONAL DO FORO CENTRAL DA COMARCA DA REGIÃO METROPOLITANA DE CURITIBA – PR

Autos n.º 0012735-42.2018.8.16.0025

G:\DRIVES COMPARTILHADOS\5.10.9.INSOLV REC JUDICIAL\EMPRESAS\SOLO VIVO\22 - RMA\2025\JUNTADA RMA SOLO VIVO JAN E FEV 2025.DOCX

BRAZILIO BACELLAR, SHIRAI ADVOGADOS, já qualificada nos autos em epígrafe, na qualidade de **ADMINISTRADORA JUDICIAL** nomeada nos autos de **RECUPERAÇÃO JUDICIAL** em que figura como requerente **SOLO VIVO INDUSTRIA E COMERCIO DE FERTILIZANTES LTDA. – EM RECUPERAÇÃO JUDICIAL**, neste ato por seus advogados, com escritório profissional no endereço abaixo indicado onde recebem intimações, vem à presença de V. Exa., em cumprimento ao que determina o artigo 22, II, “a” e “c” da Lei n.º 11.101/2005, apresentar os Relatórios Mensais de Atividades (“RMAs”) relativos aos meses de janeiro e fevereiro de 2025 (arquivo anexo - doc. 1). Ainda, considerando o encerramento do processo principal de Recuperação Judicial por decisão proferida em março do ano corrente, requer, após as formalidades de praxe, seja determinado o arquivamento definitivo deste incidente processual.

Nesses termos,
Pede deferimento.

Curitiba, 17 junho de 2025.


Brazilio Bacellar Neto
OAB/PR 7.425


Rodrigo Shirai
OAB/PR 25.781





 **Brazilio Bacellar,**
Shirai ADVOGADOS



RMA – Janeiro/2025





ÍNDICE

	INFORMAÇÕES CADASTRAIS E ESTRUTURA SOCIETÁRIA DA EMPRESA	3		FATURAMENTO	7
	INFORMAÇÕES GERAIS	5		POSIÇÃO CONTÁBIL E PATRIMONIAL	12
	DAS INFORMAÇÕES PRESTADAS PELA EMPRESA	5		ÍNDICES DE LIQUIDEZ E ENDIVIDAMENTO	25
	CHECKLIST DE DOCUMENTOS	5		OBSERVAÇÕES GERAIS	27
	CONSIDERAÇÕES DA ADMINISTRADORA JUDICIAL	5		RELAÇÃO DE CREDORES E PLANO DE RECUPERAÇÃO JUDICIAL	28
	EVOLUÇÃO DO QUADRO DE EMPREGADOS	6		PRINCIPAIS MOVIMENTAÇÕES PROCESSUAIS	33
	INFORMAÇÕES CONTÁBEIS E FINANCEIRAS	7		CONSIDERAÇÕES FINAIS	34





INFORMAÇÕES CADASTRAIS E ESTRUTURA SOCIETÁRIA



3

Razão Social	SOLO VIVO INDÚSTRIA E COMÉRCIO DE FERTILIZANTES LTDA
CNPJ	82.601.345/0001-65
Endereço	ROD DO XISTO BR 476 KM 165 S/N GUAJUVIRA DE CIMA
Cidade	ARAUCÁRIA - PR
Capital Social	R\$ 36.263.000,00
Situação Cadastral	ATIVA
CNAE	20.13-4-02 - Fabricação de adubos e fertilizantes, exceto organo-minerais

Filiais

CNPJ	CONSTITUIÇÃO	ENDEREÇO
82.601.345/0002-46	12/12/1994	R João da Cruz Costa, S/N - Porto Grande - Araquari-SC
82.601.345/0003-27	11/08/1995	Av Pres. Affonso Camargo, 1939 - Cristo Rei - Curitiba-PR
82.601.345/0004-08	24/10/2002	Rod BR 262, KM 2 - Indubrasil - Terenos-MS
82.601.345/0005-99	04/06/2003	Rod BR 060, KM 304 S/N - Setor Industrial - Acreúna-GO
82.601.345/0006-70	21/05/2003	R Manoel Pereira, 332 - 29 de Julho - Paranaguá-PR
82.601.345/0007-50	06/06/2003	Av Tiradentes, 2155 - Centro - Rondonópolis-MT
82.601.345/0008-31	30/06/2003	Rod BR 070, KM 25 S/N - Zona Rural - Dom Aquino-MT
82.601.345/0009-12	01/06/2006	R Savino Tripodi, S/N - Alexandra - Paranaguá-PR
82.601.345/0010-56	28/12/2006	Rod BR 163, S/N - Áreas Periféricas - Rondonópolis-MT
82.601.345/0011-37	28/12/2006	Rua Rio Claro, 629 - Parque Industrial Fabrício Vatarosso Mendes - Rondonópolis-MT
82.601.345/0012-18	28/12/2006	Av da Produção, 48W Bandeirantes - Lucas do Rio Verde-MT
82.601.345/0013-07	30/08/2018	Av. Militar, 7125 APT 1 - Lindoia - Vacaria-RS

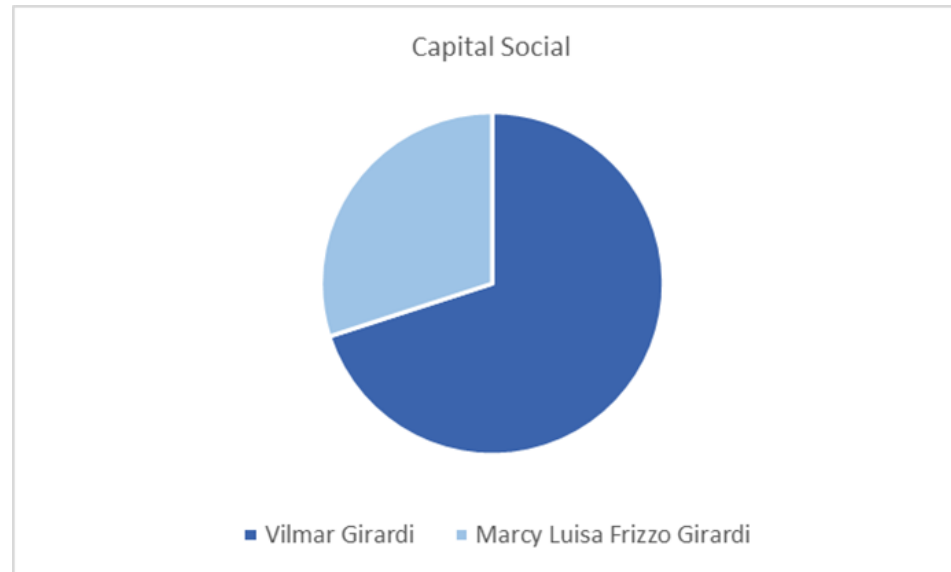
Fonte: Receita Federal



Documento assinado digitalmente, conforme MP nº 2.200-2/2001, Lei nº 11.419/2006, resolução do Projudi, do TJPR/OE
Validação deste em <https://projudi.tjpr.jus.br/projudi/> - Identificador: PJSSJ E37YZ REZXC BLPNK



INFORMAÇÕES CADASTRAIS E ESTRUTURA SOCIETÁRIA



Sócios	Capital Social	Valor
Vilmar Girardi	70,00%	25.384.100,00
Marcy Luisa Frizzo Girardi	30,00%	10.878.900,00
Total	100,00%	36.263.000,00





INFORMAÇÕES GERAIS

5

DA



DAS INFORMAÇÕES PRESTADAS PELA EMPRESA

De acordo com o inicialmente solicitado e não obstante o considerável atraso, a Recuperanda encaminhou os documentos contábeis e demais documentos administrativos financeiros para confeccionar o presente relatório, possibilitando assim apresentar a este d. Juízo e demais interessados as informações a seguir descritas.



CONSIDERAÇÕES ADMINISTRADORA JUDICIAL

Inobstante a falta/atraso no envio de toda documentação solicitada, entende esta Administradora Judicial que a Recuperanda encaminhou documentos pertinentes, possibilitando assim a análise dos mesmos e a elaboração deste relatório.



CHEKLIST DE DOCUMENTOS

Período: Janeiro/2025

<input checked="" type="checkbox"/>	Relatório Mensal com todas as informações ocorridas no mês, detalhado por ato/fato relevante, assinado pelo representante e pelo contador;
<input checked="" type="checkbox"/>	Demonstrativo da evolução do número de empregados dos últimos dois anos por tipo de função (operacional, administrativo, etc);
<input checked="" type="checkbox"/>	Participação das Empresas em Relação ao Faturamento Total;
<input checked="" type="checkbox"/>	Capacidade produtiva e ociosa (de cada unidade)
<input checked="" type="checkbox"/>	Evolução dos Estoques Mensais
<input checked="" type="checkbox"/>	Balancete Sintético Nível 3 deste mês;
<input checked="" type="checkbox"/>	Balancete Analítico Nível 5 deste mês;
<input checked="" type="checkbox"/>	Livro Razão deste mês;
<input checked="" type="checkbox"/>	Termo de Abertura e Encerramento deste mês;
<input checked="" type="checkbox"/>	Extratos Bancários deste mês
<input checked="" type="checkbox"/>	Balanco Patrimonial assinado deste mês
<input checked="" type="checkbox"/>	Demonstração Resultado deste mês;
<input checked="" type="checkbox"/>	DFC – Demonstração Fluxo de Caixa (metodo direto) deste mês;
<input checked="" type="checkbox"/>	Relação credores sujeitos e não sujeitos à Recuperação Judicial, apontando inclusive o passivo tributário;
<input checked="" type="checkbox"/>	Comprovantes de pagamentos ao credores RJ deste mês;

Legenda:

- Documentos entregues pela recuperanda
- Documentos não entregues e/ou não solicitados ainda



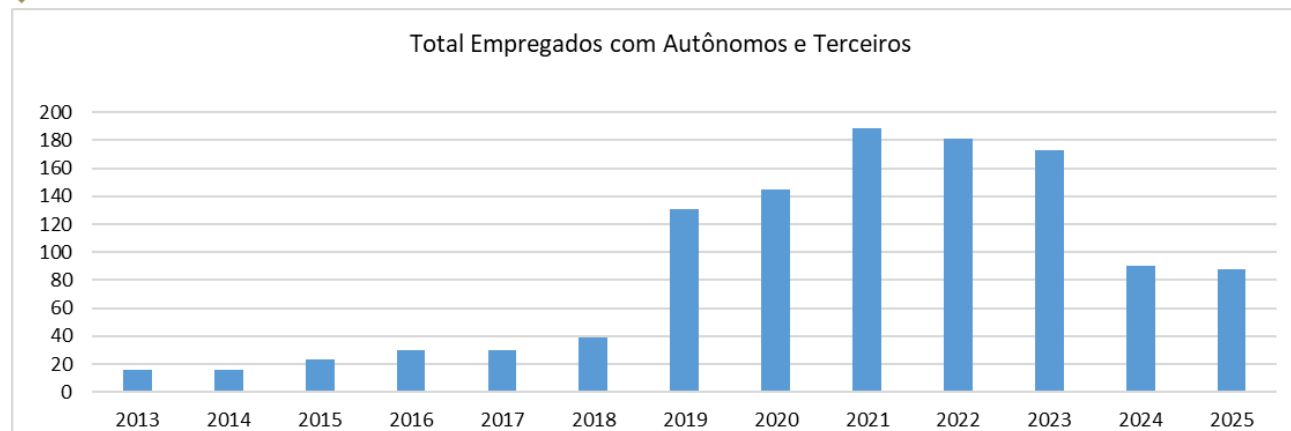
Documento assinado digitalmente, conforme MP nº 2.200-2/2001, Lei nº 11.419/2006, resolução do Projudi, do TJPR/OE
Validação deste em <https://projudi.tjpr.jus.br/projudi/> - Identificador: PJSSJ E37YZ REZXC BLPNK



INFORMAÇÕES GERAIS



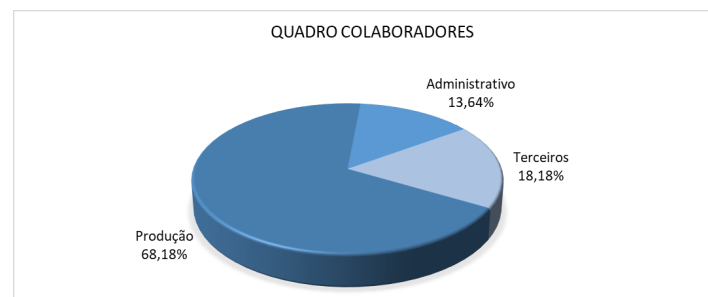
EVOLUÇÃO DO QUADRO DE EMPREGADOS



Quadro colaboradores - 2025

Colaboradores	jan/25	fev/25	mar/25	abr/25	mai/25	jun/25	jul/25	ago/25	set/25	out/25	nov/25	dez/25
Número empregados	72											
Afastados	13											
Admissões	0											
Desligamentos	9											
Diretores	2											
Autônomos	1											
Terceiros	0											
Total	88	0	0	0	0	0	0	0	0	0	0	0

Fonte: Documentos Contábeis e/ou Relatório Mensal da Recuperanda

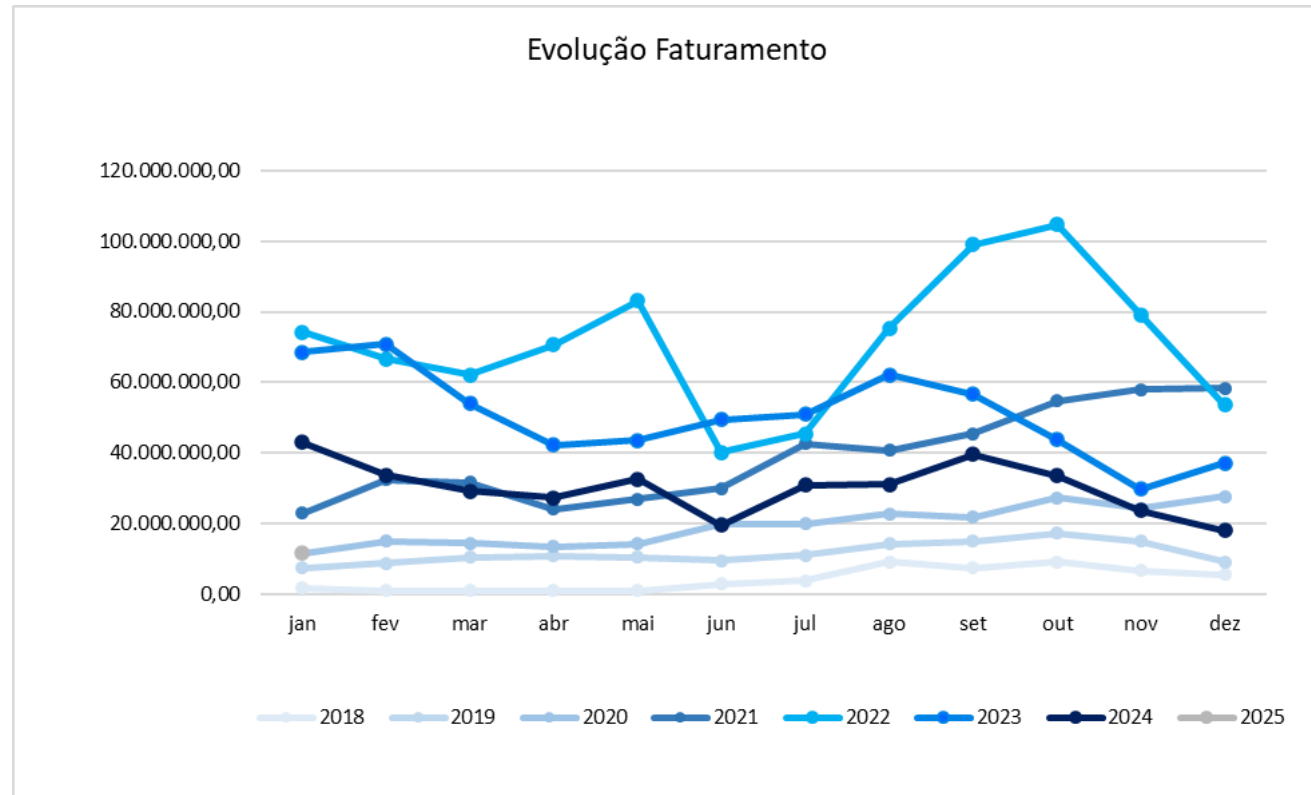




INFORMAÇÕES CONTÁBEIS E FINANCEIRAS



FATURAMENTO

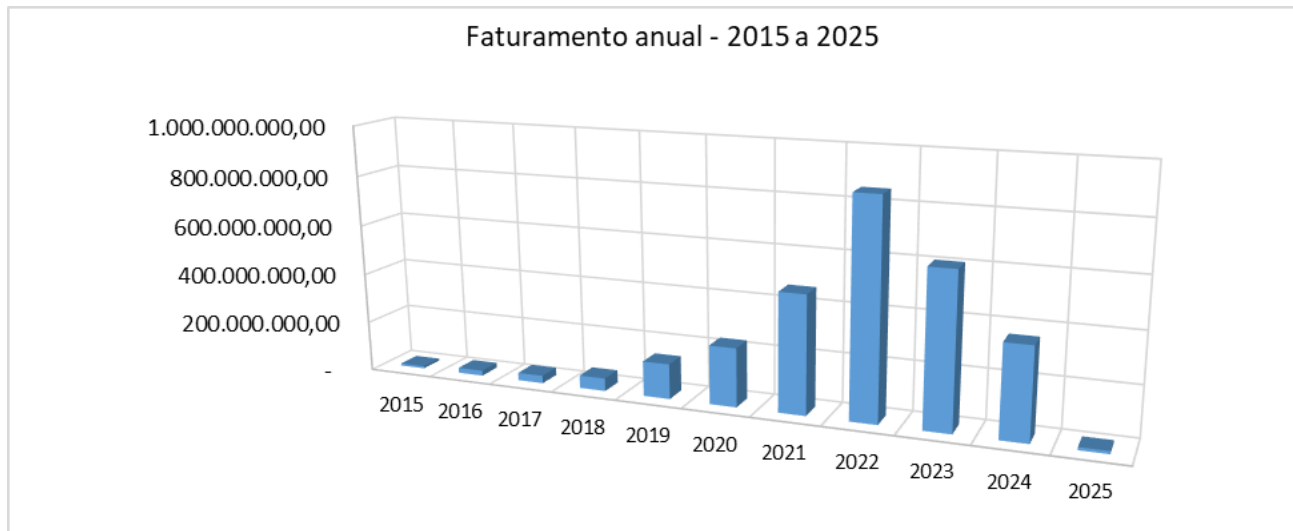




INFORMAÇÕES CONTÁBEIS E FINANCEIRAS



FATURAMENTO



FATURAMENTO BRUTO EM R\$

	2018	2019	2020	2021	2022	2023	2024	2025
jan	1.734.100,55	7.442.523,47	11.715.457,81	22.897.024,85	74.245.203,61	68.490.521,00	43.071.794,00	11.606.848,00
fev	1.122.571,55	8.874.105,82	14.988.900,41	32.462.342,33	66.651.800,53	70.905.466,00	33.788.315,00	-
mar	1.078.888,79	10.452.197,89	14.495.199,26	31.696.493,52	62.112.369,90	54.076.160,00	29.245.567,00	-
abr	978.582,21	10.893.987,37	13.586.722,37	24.071.608,67	70.740.071,53	42.260.217,00	27.331.725,00	-
mai	1.123.058,30	10.583.202,75	14.363.061,00	27.028.640,53	83.173.615,55	43.542.188,00	32.645.421,00	-
jun	3.011.802,67	9.490.226,76	19.988.014,50	30.045.590,05	40.159.919,78	49.408.728,00	19.676.190,00	-
jul	3.812.815,34	11.088.622,87	19.983.745,63	42.590.686,95	45.572.656,33	50.944.985,00	30.962.006,00	-
ago	9.131.086,37	14.281.940,75	22.722.086,18	40.713.679,88	75.341.542,54	62.233.886,00	31.158.264,00	-
set	7.574.104,78	14.973.546,57	21.934.096,60	45.422.165,21	99.066.374,40	56.621.189,00	39.650.820,00	-
out	9.160.070,74	17.388.758,63	27.329.903,66	54.674.665,67	104.776.616,07	43.831.876,00	33.606.130,00	-
nov	6.772.358,51	15.104.439,69	24.222.204,96	57.915.175,88	79.205.838,90	29.893.518,00	23.678.577,00	-
dez	5.590.594,01	9.214.851,32	27.740.477,95	58.305.063,34	53.678.686,25	37.179.087,00	18.039.778,00	-
Soma	51.090.033,82	139.788.403,89	233.069.870,33	467.823.136,88	854.724.695,39	609.387.821,00	362.854.587,00	11.606.848,00

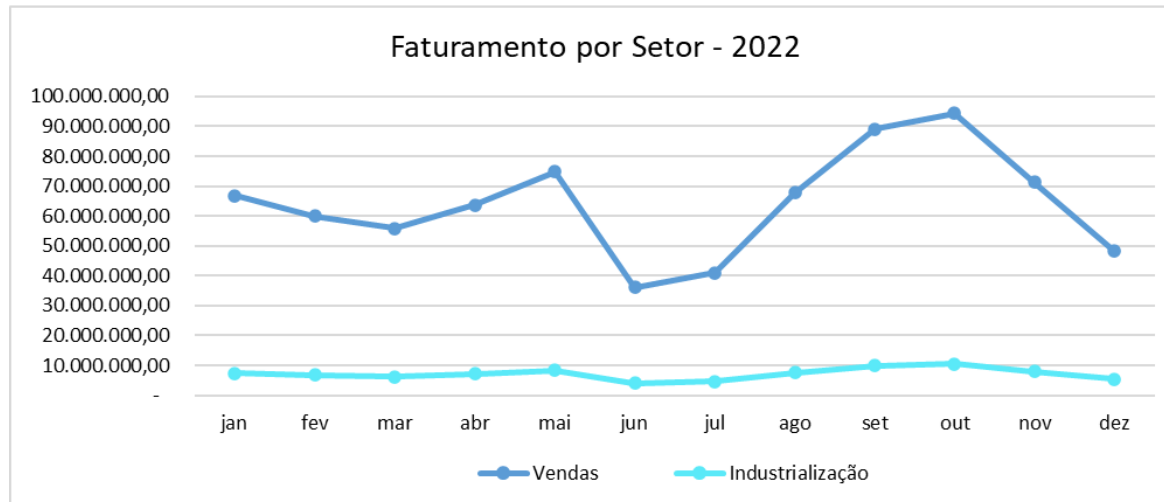
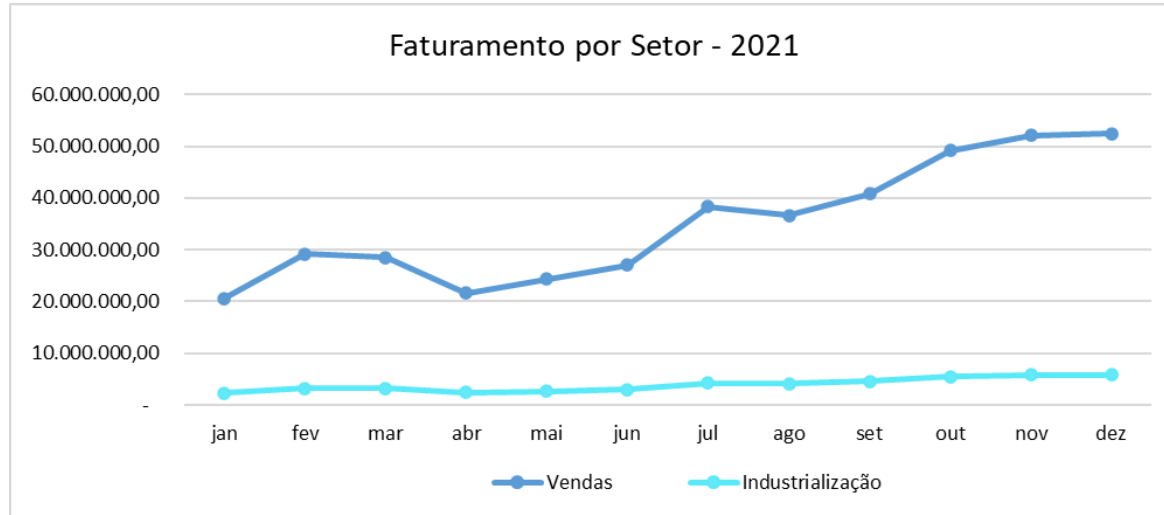




INFORMAÇÕES CONTÁBEIS E FINANCEIRAS



FATURAMENTO

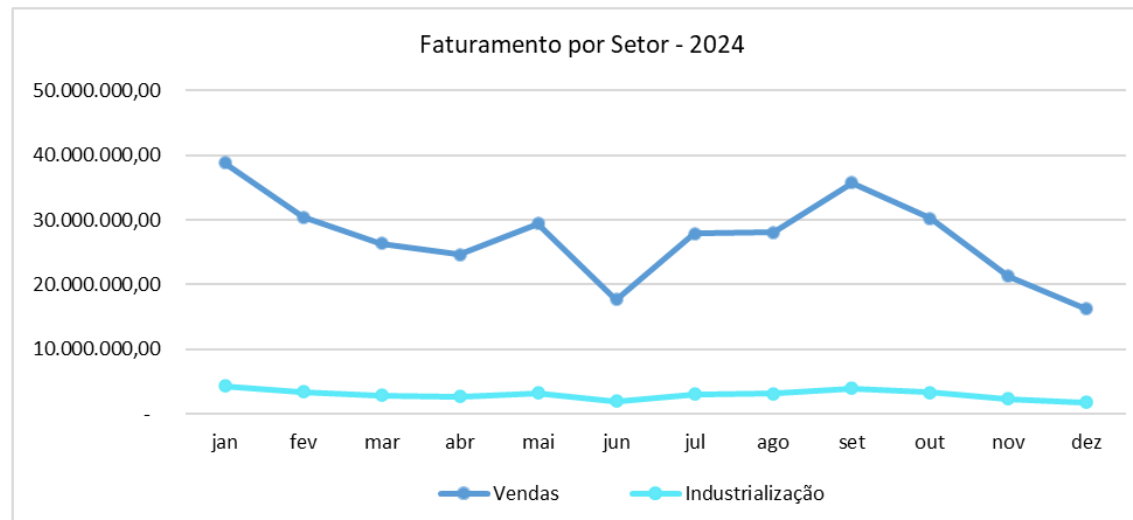
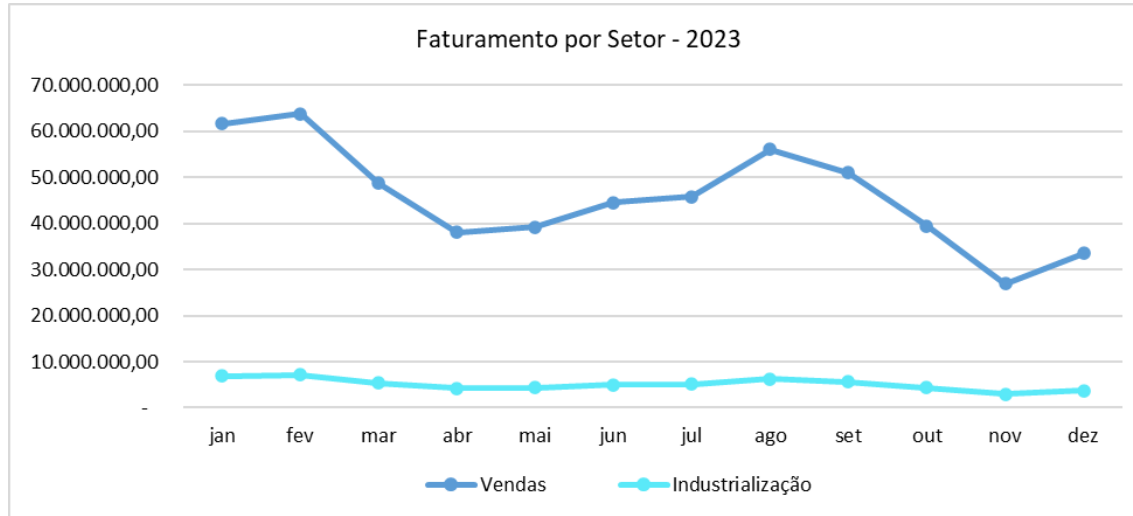




INFORMAÇÕES CONTÁBEIS E FINANCEIRAS



FATURAMENTO

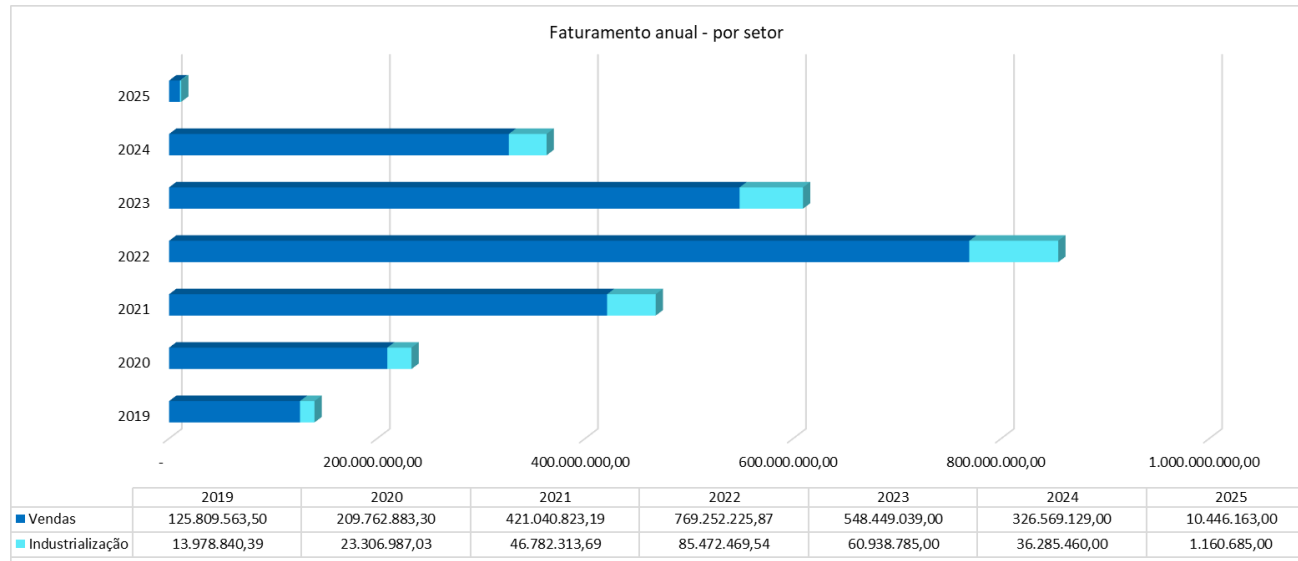
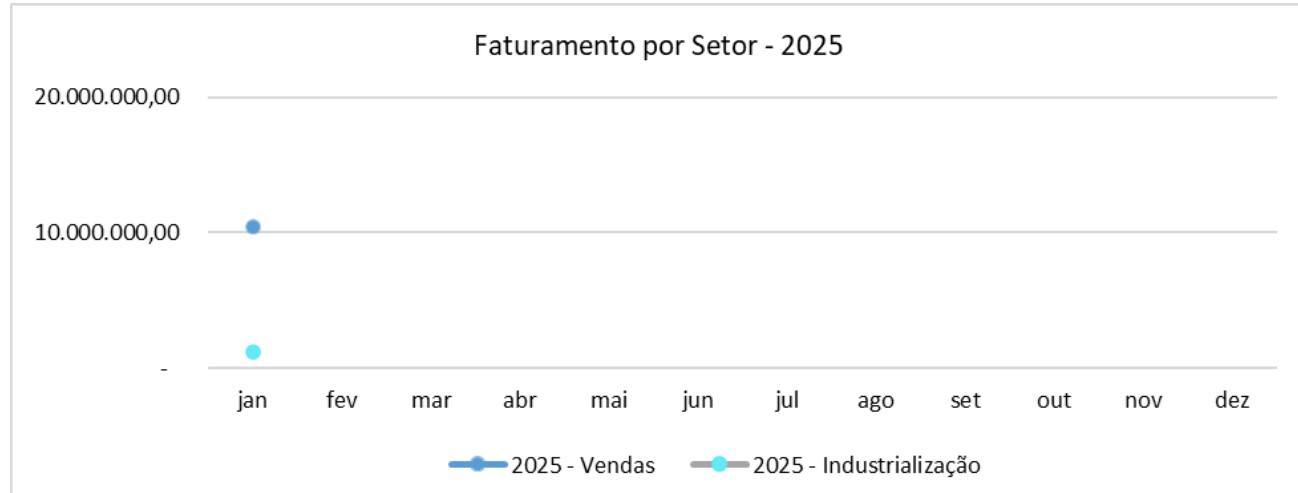




INFORMAÇÕES CONTÁBEIS E FINANCEIRAS



FATURAMENTO





POSIÇÃO CONTÁBIL E PATRIMONIAL

ATIVO

POSIÇÃO CONTÁBIL E PATRIMONIAL – ATIVO

Atendendo aos ditames da atual redação da alínea c) do inciso II do art. 22 da LRF (com a redação dada pela Lei n.º 14.112/2020), destaca a Administração Judicial que as informações prestadas pela devedora ainda carecem de esclarecimentos as alterações constatadas entre o saldo final do mês anterior e o saldo inicial do mês subsequente no exercício de 2023.

Não obstante, cumpre destacar que os documentos disponibilizados pela Recuperanda e as informações neles contidas não foram objeto de quaisquer procedimentos de auditoria, os quais são regulados e normatizados pela Comissão de Valores Mobiliários (CVM), Banco Central do Brasil (BACEN) e Instituto dos Auditores Independentes do Brasil (IBRACON), por implicarem em trabalhos específicos não contemplados pela Lei n.º 11.101/2005.

Foram observadas algumas alterações entre o saldo final de janeiro/2024 e o saldo inicial de fevereiro/2024, principalmente na rubrica "Reserva de Subvenção para Investimentos" com acréscimo de R\$ 95.008.389,73.

Além disso, constatou-se a ocorrência de modificações entre os saldos finais do balancete contábil de junho de 2024 e os saldos iniciais do balancete contábil de julho de 2024, em diversas contas do Ativo e do Passivo.

Destaca-se que, apesar das reiteradas solicitações feitas por esta Administradora

Judicial, a Recuperanda ainda não apresentou os devidos esclarecimentos quanto às variações detectadas nos meses anteriores.

Novamente, foram observadas alterações entre os saldos finais do balancete contábil de julho de 2024 e os saldos iniciais do balancete contábil de agosto de 2024, bem como entre os saldos finais de agosto de 2024 e os saldos iniciais de setembro de 2024, em contas do Ativo, Passivo e de Resultados.

Ademais, foram identificadas variações expressivas em contas de Resultado, especificamente na rubrica "Receitas Financeiras". A DRE trimestral registrou um saldo de R\$ 657.658,87, enquanto as DREs mensais apresentaram valores significativamente menores: R\$ 1.183,14 em julho de 2024; R\$ 22.500,64 em agosto de 2024; e R\$ 95,96 em setembro de 2024. Isso representa um acréscimo de R\$ 633.879,13 nessa rubrica, sem que seja possível identificar o fato gerador desse registro contábil ou o mês exato em que foi contabilizado.

Por fim, verificaram-se novas alterações entre os saldos finais do balancete contábil de setembro de 2024 e os saldos iniciais do balancete contábil de outubro de 2024, bem como entre os saldos finais de novembro de 2024 e os saldos iniciais de dezembro de 2024, abrangendo contas do Ativo e do Passivo.



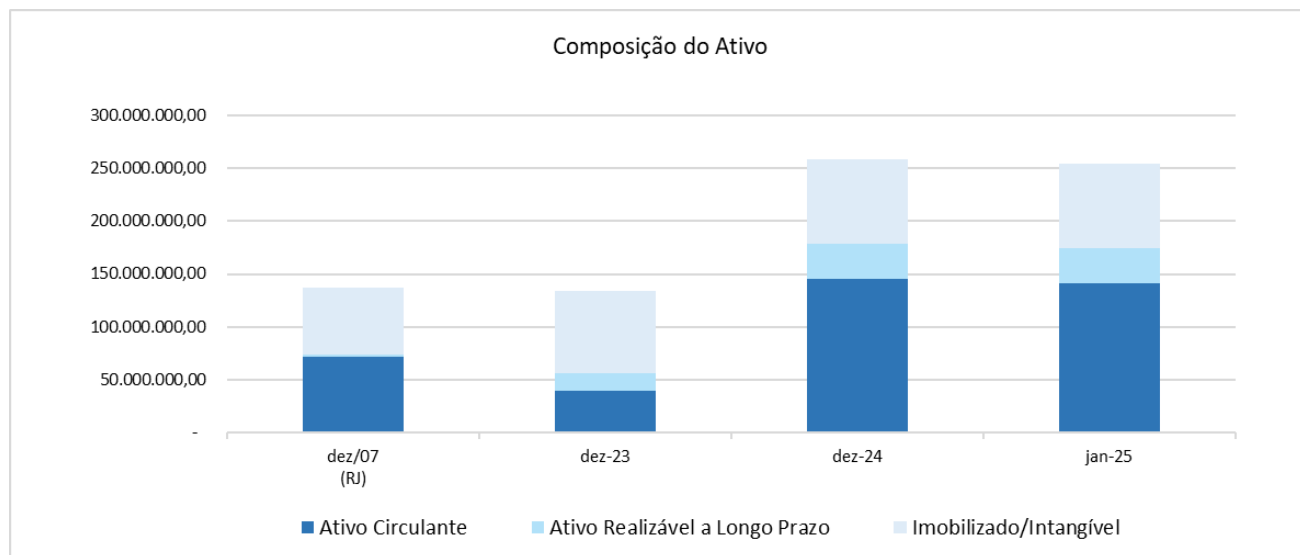


POSIÇÃO CONTÁBIL E PATRIMONIAL

ATIVO

Em razão dessas variações, foram mais uma vez solicitadas informações adicionais à Recuperanda, estando no aguardo dos esclarecimentos.

Destarte, no ativo, conforme o demonstrativo contábil apresentado, verificou-se a seguinte situação:





POSIÇÃO CONTÁBIL E PATRIMONIAL

ATIVO



ATIVO	dez/07	dez/24	AV %	jan/25		AH %	
	(R\$)	R\$		R\$	AV %	Mês Ant.	(R\$) dez/07
Disponível	703.488,53	332.592,04	0,13%	2.149,91	0,00%	-99,35%	-99,69%
Caixa	6.636,04	137,05	0,00%	2.055,55	0,00%	1399,85%	-69,02%
Bancos	30.853,14	332.454,99	0,13%	94,36	0,00%	-99,97%	-99,69%
Títulos e Valores Mobiliários	665.999,35	-	0,00%	-	0,00%	0,00%	-100,00%
Numerários em trânsito	-	-	0,00%	-	0,00%	0,00%	0,00%
Créditos	54.905.639,22	67.147.925,66	25,98%	67.730.072,12	26,21%	0,87%	23,36%
Adiantamentos	434.770,62	1.321.200,82	0,51%	1.365.820,02	0,53%	3,38%	214,15%
Duplicatas a Receber	30.511.733,14	6.489.229,37	2,51%	7.127.640,61	2,76%	9,84%	-76,64%
Tributos a Recuperar	23.959.135,46	8.727.526,30	3,38%	8.626.335,57	3,34%	-1,16%	-64,00%
Tributos a Compensar	-	50.609.969,17	19,58%	50.610.275,92	19,58%	0,00%	100,00%
Estoques	14.633.679,33	14.369.510,57	5,56%	9.861.598,17	3,82%	-31,37%	-32,61%
Estoque de Produtos - Matriz	14.633.679,33	14.369.510,57	5,56%	9.861.598,17	3,82%	-31,37%	-32,61%
Despesas do Exercício Seguinte	1.087.618,56	341.666,68	0,13%	333.333,35	0,13%	-2,44%	-69,35%
Reserva de Subvenção para Investimentos	-	63.089.593,52	24,41%	63.089.593,52	24,41%	0,00%	100,00%
TOTAL ATIVO CIRCULANTE	71.330.425,64	145.281.288,47	56,21%	141.016.747,07	54,56%	-2,94%	97,70%
Ativo Realizável a Longo Prazo	2.213.527,70	31.162.648,03	12,06%	31.166.764,47	12,06%	0,01%	1308,01%
Depósitos Judiciais	55.185,65	36.092,82	0,01%	36.092,82	0,01%	0,00%	-34,60%
Tributos a Recuperar	2.158.342,05	15.836.552,27	6,13%	15.836.552,27	6,13%	0,00%	633,74%
Créditos e Valores	-	15.162.149,58	5,87%	15.166.266,02	5,87%	0,03%	100,00%
Despesas Pagas Antecipadamente	-	127.853,36	0,05%	127.853,36	0,05%	0,00%	100,00%
Imobilizado	63.522.193,44	80.332.958,30	31,08%	80.375.892,98	31,10%	0,05%	26,53%
Terrenos	63.292.585,74	40.730.226,06	15,76%	40.730.226,06	15,76%	0,00%	-35,65%
Edifícios e Construções	-	19.218.171,32	7,44%	19.218.171,32	7,44%	0,00%	100,00%
Construções e Reformas em Andamento	-	6.643.465,52	2,57%	6.655.845,52	2,58%	0,19%	100,00%
Máquinas e Equipamentos	-	9.305.875,73	3,60%	9.309.915,73	3,60%	0,04%	100,00%
Móveis, Utensílios e Instalações	-	284.380,53	0,11%	284.380,53	0,11%	0,00%	100,00%
Veículos	-	340.348,59	0,13%	340.348,59	0,13%	0,00%	100,00%
Imobiliz. Classificar - Constr. And.	229.607,70	-	0,00%	-	0,00%	0,00%	-100,00%
Computadores e Periféricos	-	220.765,03	0,09%	220.765,03	0,09%	0,00%	100,00%
Terras	-	1.950.000,00	0,75%	1.950.000,00	0,75%	0,00%	100,00%
Atividade Rural	-	1.639.725,52	0,63%	1.666.240,20	0,64%	1,62%	100,00%
Intangível	16.191,10	-	0,00%	-	0,00%	0,00%	-100,00%
Marcas, Softwares e Programas	16.191,10	-	0,00%	-	0,00%	0,00%	-100,00%
TOTAL ATIVO NÃO CIRCULANTE	65.751.912,24	113.175.931,30	43,79%	113.222.982,42	43,81%	0,04%	72,20%
(-) Compensações do Ativo	-	1.680.324,97	0,65%	1.680.324,97	0,65%	0,00%	100,00%
Estoques em Poder de Terc./Contrato Comodato	-	1.680.324,97	0,65%	1.680.324,97	0,65%	0,00%	100,00%
TOTAL DO ATIVO	137.082.337,88	258.457.219,77	100,00%	254.239.729,49	98,37%	-1,63%	85,46%

obs.: alteração de saldos finais/iniciais, no aguardo de esclarecimentos.

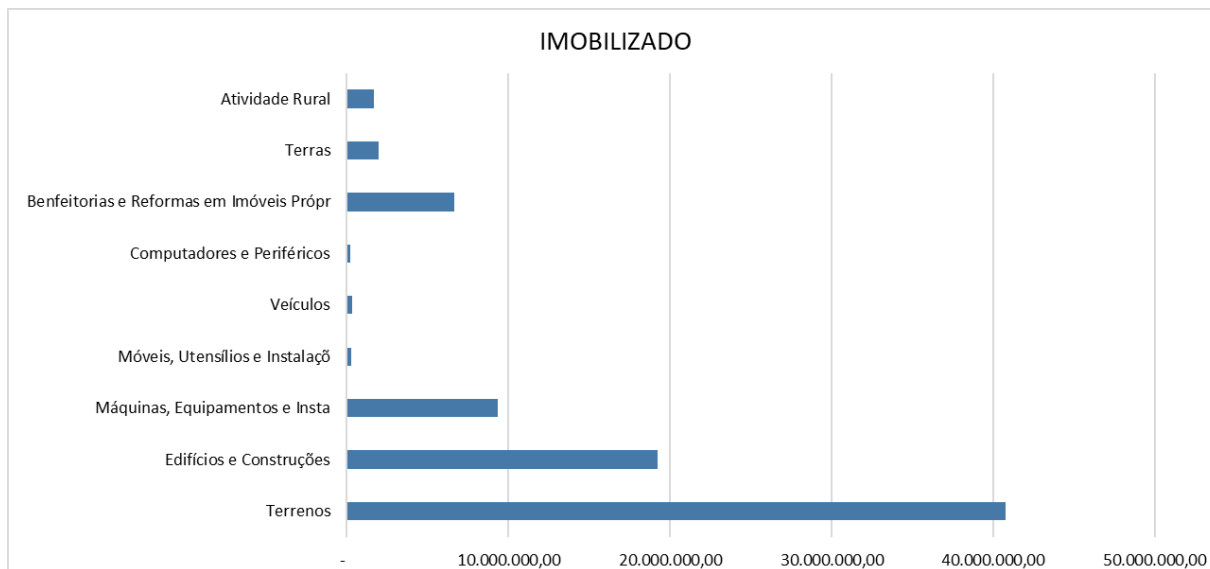
Fonte: Relatório mensal e documentos contábeis da Recuperanda





POSIÇÃO CONTÁBIL E PATRIMONIAL

ATIVO



VARIÇÃO DE ESTOQUE	Saldo Final dezembro/2024	Saldo Inicial janeiro/2025	Entrada	Saída	Saldo Final janeiro/2025
VALORES EM R\$	17.488.877,99	14.369.510,57	7.492.847,24	12.000.759,64	9.861.598,17
QUANTIDADE TOTAL (TON) (LT) (UNI-EMBALAGENS)	34.075	17.768	28.458	34.075	23.385

* AS QUANTIDADES SÃO RESULTADO DA SOMA DOS PRODUTOS EM NOSSO ESTOQUE - SENDO DIVIDIDO EM TONELAGEM PARA OS FERTILIZANTES, LITROS PARA FOLIARES E UNIDADES PARA AS EMBALAGENS

Fonte: Relatório Mensal da Recuperanda

Foram identificadas divergências entre as quantidades de estoque registradas em Dezembro de 2024 e as quantidades iniciais de janeiro de 2025 no relatório mensal da Recuperanda. Em razão disso, foram solicitadas informações complementares à Recuperanda, estando no aguardo dos esclarecimentos.





POSIÇÃO CONTÁBIL E PATRIMONIAL

PASSIVO



PASSIVO	dez/07	dez/24		jan/25		AH %	
	(R\$)	R\$	AV %	R\$	AV %	Mês Ant.	(R\$) dez/07
Obrigações do Circulante	125.758.763,28	151.349.406,86	58,56%	146.540.090,54	56,70%	-3,18%	16,52%
Benefícios e Encargos Sociais	446.366,06	281.006,01	0,11%	225.516,15	0,09%	-19,75%	-49,48%
Fornecedores	36.748.166,40	149.412.105,18	57,81%	144.686.518,84	55,98%	-3,16%	293,72%
Contas a Pagar e Adiantamentos	71.662.437,65	-	0,00%	-	0,00%	0,00%	-100,00%
Obrigações Fiscais	5.119.573,09	695.464,09	0,27%	697.903,97	0,27%	0,35%	-86,37%
Parcelamentos Fiscais	-	899.471,58	0,35%	899.471,58	0,35%	0,00%	100,00%
Outras Obrigações	11.782.220,08	61.360,00	0,02%	30.680,00	0,01%	-50,00%	-99,74%
Adiantamentos	-	3.934.900,06	1,52%	6.623.525,22	2,56%	68,33%	100,00%
Adiantamentos Recebidos	-	3.934.900,06	1,52%	6.623.525,22	2,56%	68,33%	100,00%
TOTAL PASSIVO CIRCULANTE	125.758.763,28	155.284.306,92	60,08%	153.163.615,76	59,26%	-1,37%	21,79%
Obrigações a Longo Prazo	21.670.684,22	23.814.069,95	9,21%	23.755.395,08	9,19%	-0,25%	9,62%
Fornecedores	6.610.015,81	16.150.366,77	6,25%	16.150.366,77	6,25%	0,00%	144,33%
Passivo Tributário em Negociação - Provisões Fiscais	-	450.770,81	0,17%	450.770,81	0,17%	0,00%	100,00%
Obrigações Fiscais	15.060.668,41	7.029.437,40	2,72%	6.970.762,53	2,70%	-0,83%	-53,72%
Titulos a pagar	-	183.494,97	0,07%	183.494,97	0,07%	0,00%	100,00%
Outras Obrigações - Longo Prazo	3.644.839,97	1.260.234,11	0,49%	1.230.234,11	0,48%	-2,38%	-66,25%
Outras Contas	3.644.839,97	1.260.234,11	0,49%	1.230.234,11	0,48%	-2,38%	-66,25%
TOTAL PASSIVO NÃO CIRCULANTE	25.315.524,19	25.074.304,06	9,70%	24.985.629,19	9,67%	-0,35%	-1,30%
COMPENSAÇÃO DO PASSIVO	175.533,91	1.680.324,97	0,65%	1.680.324,97	0,65%	0,00%	857,27%
Contas de Compensação do Passivo	175.533,91	1.680.324,97	0,65%	1.680.324,97	0,65%	0,00%	857,27%
P. CIRCULANTE + NÃO CIRCULANTE	151.249.821,38	182.038.935,95	70,43%	179.829.569,92	69,58%	-1,21%	18,90%
PL	dez/07	dez/24		jan/25		AH %	
	(R\$)	R\$	AV %	R\$	AV %	Mês Ant.	(R\$) dez/07
Capital Social	36.263.000,00	36.263.000,00	14,03%	36.263.000,00	14,03%	0,00%	0,00%
Ajuste de Avaliação	14.787.678,67	39.941.143,98	15,45%	39.941.143,98	15,45%	0,00%	170,10%
Reserva de Subvenção para Investimento	-	83.012.623,06	32,12%	83.012.623,06	32,12%	0,00%	100,00%
Lucros ou Prejuízos Acumulados	- 11.524.371,23	18.836.093,48	7,29%	14.735.166,45	5,70%	-21,77%	-227,86%
Lucros ou Prejuízos ANO ANTERIOR	- 53.693.790,94	148.022.865,76	-57,27%	148.022.865,76	-57,27%	0,00%	175,68%
IRPJ / CSLL Diferido	-	50.489.216,09	19,53%	50.489.216,09	19,53%	0,00%	100,00%
Lucros ou Prejuízos ANO ATUAL	-	4.100.927,03	-1,59%	2.008.124,25	-0,78%	-51,03%	100,00%
TOTAL PL	- 14.167.483,50	76.418.283,82	29,57%	74.410.159,57	28,79%	-2,63%	-625,22%
TOTAL DO PASSIVO + PL	137.082.337,88	258.457.219,77	100,00%	254.239.729,49	98,37%	-1,63%	85,46%

obs.: alteração de saldos finais/iniciais, no aguardo de esclarecimentos.

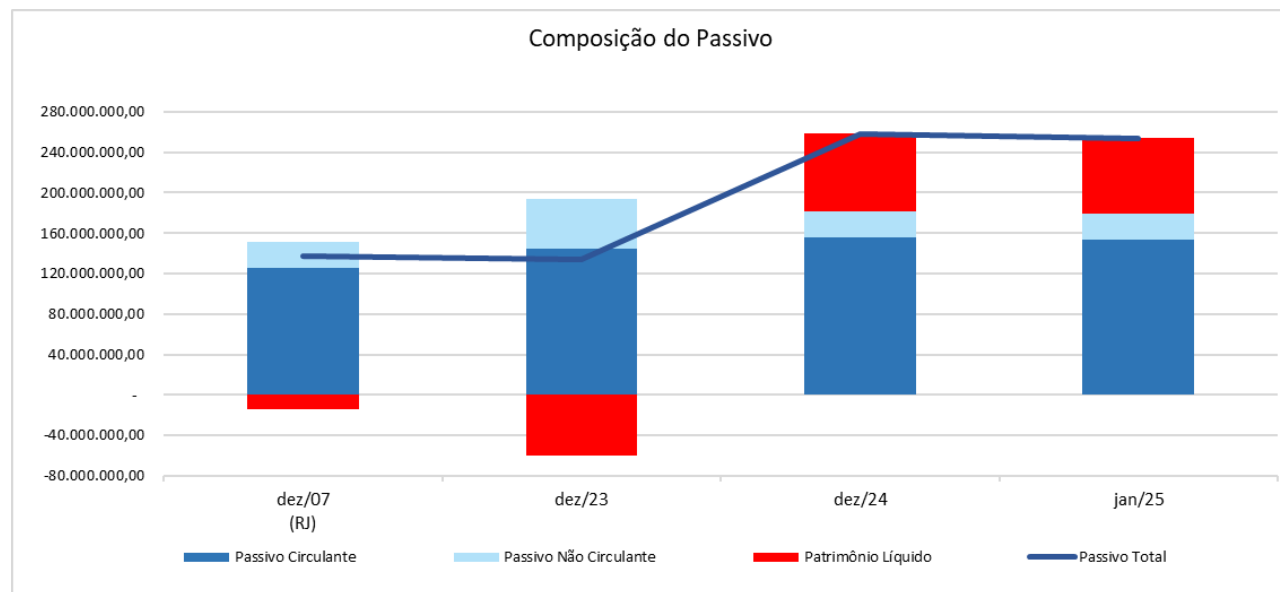
Fonte: Relatório mensal e documentos contábeis da Recuperanda





POSIÇÃO CONTÁBIL E PATRIMONIAL

PASSIVO





POSIÇÃO CONTÁBIL E PATRIMONIAL

PASSIVO

Composição Passivo Tributário e Encargos Sociais - Balancete

TRIBUTOS	dez-24	Pagamentos/ Lançamentos Contábeis	Apuração mês	jan-25	Δ%
Passivo Circulante	1.730.894,96	333.080,77	309.423,54	1.707.237,73	-1,37%
INSS a Recolher	97.910,56	100.544,77	91.125,58	88.491,37	-9,62%
FGTS a Recolher	28.285,31	28.285,31	17.007,63	17.007,63	-39,87%
IRRF s/ Folha	9.763,42	16.045,16	10.644,92	4.363,18	-55,31%
IRRF a Recolher	830,84	830,86	726,65	726,63	-12,54%
ICMS a Recolher	-	124.273,69	124.273,69	-	0,00%
PIS a Recolher	-	306,61	306,61	-	0,00%
COFINS a Recolher	-	1.412,40	1.412,40	-	0,00%
ISS a Recolher	298,79	298,82	349,02	348,99	16,80%
Contribuições Retidas na Fonte	39.775,52	274,17	2.808,75	42.310,10	6,37%
ISS Retido a Recolher	2.134,11	2.134,11	2.044,11	2.044,11	-4,22%
Funrural a Recolher	5.287,57	-	49,31	5.336,88	0,93%
ISS em negociação	647.137,26	-	-	647.137,26	0,00%
Parcelamentos Estaduais - RJ	506.053,74	31.022,59	31.022,59	506.053,74	0,00%
Parcelamento FGTS - RJ	18.976,64	1.689,12	1.689,12	18.976,64	0,00%
Parcelamento BACEN - RJ	96.388,52	-	-	96.388,52	0,00%
Parcelamento Estaduais	278.052,68	25.963,16	25.963,16	278.052,68	0,00%
Passivo Não Circulante	7.663.703,18	58.674,87	-	7.605.028,31	-0,77%
Parcelamento FGTS RJ - LP	9.738,40	1.689,12	-	8.049,28	-17,34%
Parcelamentos Estaduais RJ LP	676.824,93	31.022,59	-	645.802,34	-4,58%
Parcelamento Estaduais LP	6.342.874,07	25.963,16	-	6.316.910,91	-0,41%
Parcelamentos Bacen RJ LP	183.494,97	-	-	183.494,97	0,00%
Provisões Tributárias	450.770,81	-	-	450.770,81	0,00%
TOTAL	9.394.598,14	391.755,64	309.423,54	9.312.266,04	-0,88%

Fonte: Documentos contábeis da Recuperanda





POSIÇÃO CONTÁBIL E PATRIMONIAL

PASSIVO

PARCELAMENTOS ATIVOS	
ESTADUAL	
CAD/ICMS:	10702473-52
Número do TAP	01.868114-5
Data do TAP	25/11/2021
Número de Parcelas	75
Quantidade de Parcelas Pagas:	35
Valor Consolidado:	R\$ 283.747,23
Saldo Devedor:	R\$ 156.789,75
FGTS	
Modalidade:	FGTS
Nº do Parcelamento :	2022004440
Data Negociação:	05/05/2022
Quantidade de Parcelas:	48
Quantidade de Parcelas Pagas:	30
Valor Consolidado:	R\$ 314.609,21
Saldo Devedor:	R\$ 28.715,04
ESTADUAL	
CAD/ICMS:	
Número do TAP	01.910.705-1
Data do TAP	
Número de Parcelas	60
Quantidade de Parcelas Pagas:	25
Valor Consolidado:	R\$ 2.625.602,55
Saldo Devedor:	R\$ 736.582,88
ESTADUAL	
CAD/ICMS:	
Número do TAP	01.909.725-0
Data do TAP	
Número de Parcelas	60
Quantidade de Parcelas Pagas:	25
Valor Consolidado:	R\$ 921.169,15
Saldo Devedor:	R\$ 289.506,04

Fonte: Parcelamentos ativos informados pela Recuperanda





POSIÇÃO CONTÁBIL E PATRIMONIAL

DRE



DRE	dez/24		Acumulado 4T 2024		Acumulado 2024		jan/25	
	R\$	AV %	R\$	AV %	R\$	AV %	R\$	AV %
RECEITA OPERACIONAL BRUTA	18.039.777,80	100,00%	75.324.485,11	100,00%	362.721.202,54	100,00%	11.606.848,59	100,00%
Receita de Serviços/vendas produtos	18.039.777,80	100,00%	75.324.485,11	100,00%	362.721.202,54	100,00%	11.606.848,59	100,00%
(-) Deduções	-242.265,62	-1,34%	-697.640,96	-0,93%	-2.359.752,81	-0,65%	-126.342,72	-1,09%
(-) Deduções - ajustes	0,00	0,00%	0,00	0,00%	-34.284,16	-0,01%	0,00	0,00%
(-) Deduções - ajustes na DRE anual	0,00	0,00%	0,00	0,00%	-88.660,41	-0,02%	0,00	0,00%
RECEITA OPERACIONAL LÍQUIDA	17.797.512,18	98,66%	74.626.844,15	99,07%	360.238.505,16	99,32%	11.480.505,87	98,91%
(-) Custo das Mercadorias Vendidas	-20.196.229,16	-111,95%	-76.747.499,06	-101,89%	-362.056.555,28	-99,82%	-12.584.722,56	-108,42%
(-) Custo das Mercadorias Vendidas - ajustes	0,00	0,00%	0,00	0,00%	-284.795,51	-0,08%	0,00	0,00%
(-) Custo das Mercadorias Vendidas - ajustes na DRE anual	0,00	0,00%	0,00	0,00%	26.495.800,47	7,30%	0,00	0,00%
LUCRO BRUTO	-2.398.716,98	-13,30%	-2.120.654,91	-2,82%	24.392.954,84	6,72%	-1.104.216,69	-9,51%
DESPESAS OPERACIONAIS	-630.892,50	-3,50%	-2.490.203,66	-3,31%	-13.566.351,01	-3,74%	-720.742,43	-6,21%
(-) Despesas de Vendas	-16.942,83	-0,09%	-39.923,56	-0,05%	-93.503,05	-0,03%	-12.000,00	-0,10%
(-) Despesas Administrativas	-612.861,51	-3,40%	-2.447.622,95	-3,25%	-9.229.067,13	-2,54%	-708.742,43	-6,11%
(-) Despesas Administrativas - ajustes	0,00	0,00%	0,00	0,00%	-42.248,37	-0,01%	0,00	0,00%
(-) Despesas Administrativas - ajustes na DRE anual	0,00	0,00%	0,00	0,00%	-4.191.366,67	-1,16%	0,00	0,00%
(-) Outras	-1.088,16	-0,01%	-2.657,15	0,00%	-2.624.257,74	-0,72%	0,00	0,00%
(-) Outras - ajustes	0,00	0,00%	0,00	0,00%	401.760,79	0,11%	0,00	0,00%
(-) Outras - ajustes na DRE anual	0,00	0,00%	0,00	0,00%	2.212.331,16	0,61%	0,00	0,00%
RESULT. ANTES DO RESULT FINANC LIQ	-3.029.609,48	-16,79%	-4.610.858,57	-6,12%	10.826.603,83	2,98%	-1.824.959,12	-15,72%
(-) Despesas Financeiras	-213.593,19	-1,18%	-505.171,29	-0,67%	-1.498.665,54	-0,41%	-186.352,93	-1,61%
(-) Despesas Financeiras - ajustes	0,00	0,00%	0,00	0,00%	-18.500,86	-0,01%	0,00	0,00%
(-) Despesas Financeiras - ajustes na DRE anual	0,00	0,00%	0,00	0,00%	41.614,57	0,01%	0,00	0,00%
(+) Receita Financeira	1.000.000,01	5,54%	1.015.102,83	1,35%	1.102.325,32	0,30%	3.187,80	0,03%
(+) Receita Financeira - ajustes	0,00	0,00%	0,00	0,00%	633.879,13	0,17%	0,00	0,00%
(+) Receita Financeira - ajustes na DRE anual	0,00	0,00%	0,00	0,00%	15.182.283,83	4,19%	0,00	0,00%
RESULTADO ANT DOS TRIBUTOS S/LUCRO	-2.243.202,66	-12,43%	-4.100.927,03	-5,44%	26.269.540,28	7,24%	-2.008.124,25	-17,30%
(-) Provisão para IRPJ	0,00	0,00%	0,00	0,00%	0,00	0,00%	0,00	0,00%
(-) Provisão para CSLL	0,00	0,00%	0,00	0,00%	0,00	0,00%	0,00	0,00%
RESULTADO LÍQUIDO DO EXERCÍCIO	-2.243.202,66	-12,43%	-4.100.927,03	-5,44%	26.269.540,28	7,24%	-2.008.124,25	-17,30%

Fonte: Relatório mensal e documentos contábeis da Recuperanda





POSIÇÃO CONTÁBIL E PATRIMONIAL

DRE



DRE	Acumulado 1T 2024		Acumulado 2T 2024		Acumulado 3T 2024		Acumulado 4T 2024		Acumulado 2024	
	R\$	AV %	R\$	AV %	R\$	AV %	R\$	AV %	R\$	AV %
RECEITA OPERACIONAL BRUTA	106.037.984,49	100,00%	79.628.244,72	100,00%	101.730.488,22	100,00%	75.324.485,11	100,00%	362.721.202,54	100,00%
Receita de Serviços/vendas produtos	106.037.984,49	100,00%	79.628.244,72	100,00%	101.730.488,22	100,00%	75.324.485,11	100,00%	362.721.202,54	100,00%
(-) Deduções	-311.368,63	-0,29%	-797.645,94	-1,00%	-553.097,28	-0,54%	-697.640,96	-0,93%	-2.359.752,81	-0,65%
(-) Deduções - ajustes	0,00	0,00%	0,00	0,00%	-34.284,16	-0,03%	0,00	0,00%	-34.284,16	-0,01%
(-) Deduções - ajustes na DRE anual	0,00	0,00%	0,00	0,00%	0,00	0,00%	0,00	0,00%	-88.660,41	-0,02%
RECEITA OPERACIONAL LÍQUIDA	105.726.615,86	99,71%	78.830.598,78	99,00%	101.143.106,78	99,42%	74.626.844,15	99,07%	360.238.505,16	99,32%
(-) Custo das Mercadorias Vendidas	-104.309.324,87	-98,37%	-82.360.556,37	-103,43%	-98.639.174,98	-96,96%	-76.747.499,06	-101,89%	-362.056.555,28	-99,82%
(-) Custo das Mercadorias Vendidas - ajustes	-327.242,70	-0,31%	11.745,17	0,01%	30.702,02	0,03%	0,00	0,00%	-284.795,51	-0,08%
(-) Custo das Mercadorias Vendidas - ajustes na DRE anual	0,00	0,00%	0,00	0,00%	0,00	0,03%	0,00	0,00%	26.495.800,47	7,30%
LUCRO BRUTO	1.090.048,29	1,03%	-3.518.212,42	-4,42%	2.534.633,82	2,49%	-2.120.654,91	-2,82%	24.392.954,84	6,72%
DESPESAS OPERACIONAIS	-1.872.961,84	-1,77%	-3.152.857,65	-3,96%	-4.071.292,35	-4,00%	-2.490.203,66	-3,31%	-13.566.351,01	-3,74%
(-) Despesas de Vendas	-1.166,35	0,00%	0,00	0,00%	-52.413,14	-0,05%	-39.923,56	-0,05%	-93.503,05	-0,03%
(-) Despesas Administrativas	-954.283,46	-0,90%	-1.806.801,69	-2,27%	-4.020.359,03	-3,95%	-2.447.622,95	-3,25%	-9.229.067,13	-2,54%
(-) Despesas Administrativas - ajustes	-51.236,83	-0,05%	0,00	0,00%	8.988,46	0,01%	0,00	0,00%	-42.248,37	-0,01%
(-) Despesas Administrativas - ajustes na DRE anual	0,00	0,00%	0,00	0,00%	0,00	0,00%	0,00	0,00%	-4.191.366,67	-1,16%
(-) Outras	-1.255.697,18	-1,18%	-1.358.394,77	-1,71%	-7.508,64	-0,01%	-2.657,15	0,00%	-2.624.257,74	-0,72%
(-) Outras - ajustes	389.421,98	0,37%	12.338,81	0,02%	0,00	0,00%	0,00	0,00%	401.760,79	0,11%
(-) Outras - ajustes na DRE anual	0,00	0,00%	0,00	0,00%	0,00	0,00%	0,00	0,00%	2.212.331,16	0,61%
RESULT. ANTES DO RESULT FINANC LIQ	-782.913,55	-0,74%	-6.671.070,07	-8,38%	-1.536.658,53	-1,51%	-4.610.858,57	-6,12%	10.826.603,83	2,98%
(-) Despesas Financeiras	-246.215,63	-0,23%	-533.776,46	-0,67%	-213.502,16	-0,21%	-505.171,29	-0,67%	-1.498.665,54	-0,41%
(-) Despesas Financeiras - ajustes	-11.120,86	-0,01%	0,00	0,00%	-7.380,00	-0,01%	0,00	0,00%	-18.500,86	-0,01%
(-) Despesas Financeiras - ajustes na DRE anual	0,00	0,00%	0,00	0,00%	0,00	0,00%	0,00	0,00%	41.614,57	0,01%
(+) Receita Financeira	23.411,18	0,02%	40.031,57	0,05%	23.779,74	0,02%	1.015.102,83	1,35%	1.102.325,32	0,30%
(+) Receita Financeira - ajustes	0,00	0,00%	0,00	0,00%	633.879,13	0,62%	0,00	0,00%	633.879,13	0,17%
(+) Receita Financeira - ajustes na DRE anual	0,00	0,00%	0,00	0,00%	0,00	0,00%	0,00	0,00%	15.182.283,83	4,19%
RESULTADO ANT DOS TRIBUTOS S/LUCRO	-1.016.838,86	-0,96%	-7.164.814,96	-9,00%	-1.099.881,82	-1,08%	-4.100.927,03	-5,44%	26.269.540,28	7,24%
(-) Provisão para IRPJ	0,00	0,00%	0,00	0,00%	0,00	0,00%	0,00	0,00%	0,00	0,00%
(-) Provisão para CSLL	0,00	0,00%	0,00	0,00%	0,00	0,00%	0,00	0,00%	0,00	0,00%
RESULTADO LÍQUIDO DO EXERCÍCIO	-1.016.838,86	-0,96%	-7.164.814,96	-9,00%	-1.099.881,82	-1,08%	-4.100.927,03	-5,44%	26.269.540,28	7,24%

Fonte: Relatório mensal e documentos contábeis da Recuperanda

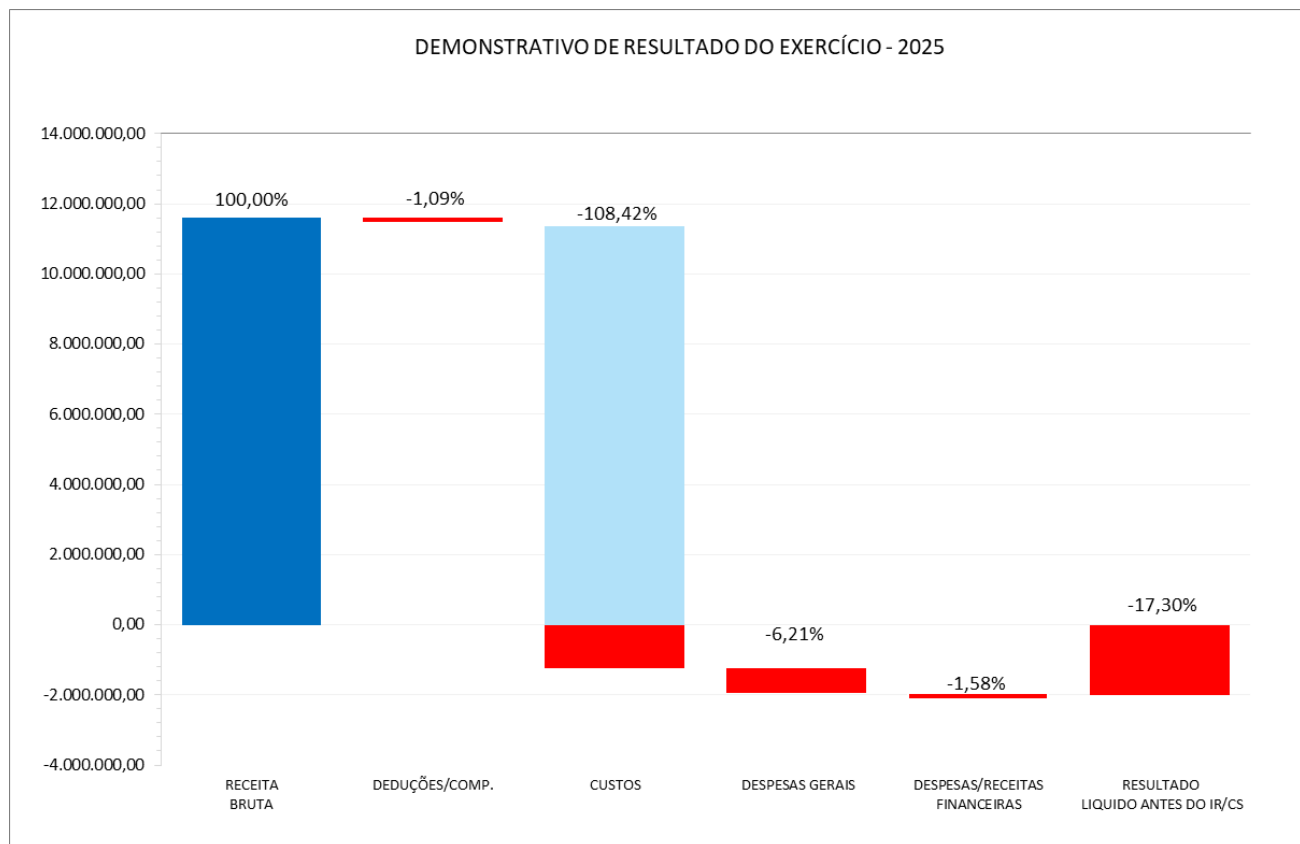
Foram identificadas divergências expressivas entre os resultados registrados nas DREs trimestrais e a DRE anual de 2024, conforme destacado na demonstração de resultado acima. Diante disso, foram solicitadas informações complementares à Recuperanda, estando no aguardo dos esclarecimentos.





POSIÇÃO CONTÁBIL E PATRIMONIAL

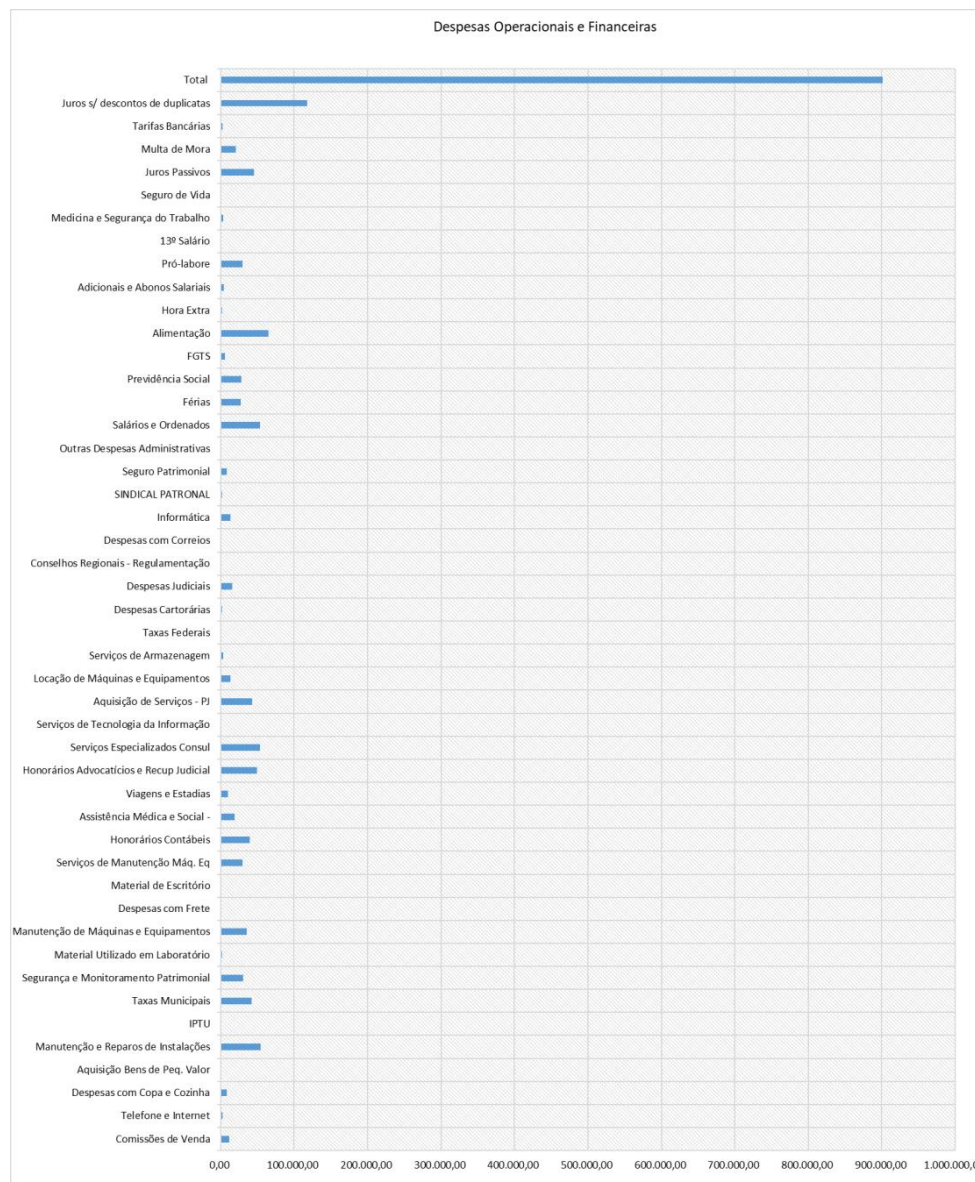
DRE





POSIÇÃO CONTÁBIL E PATRIMONIAL

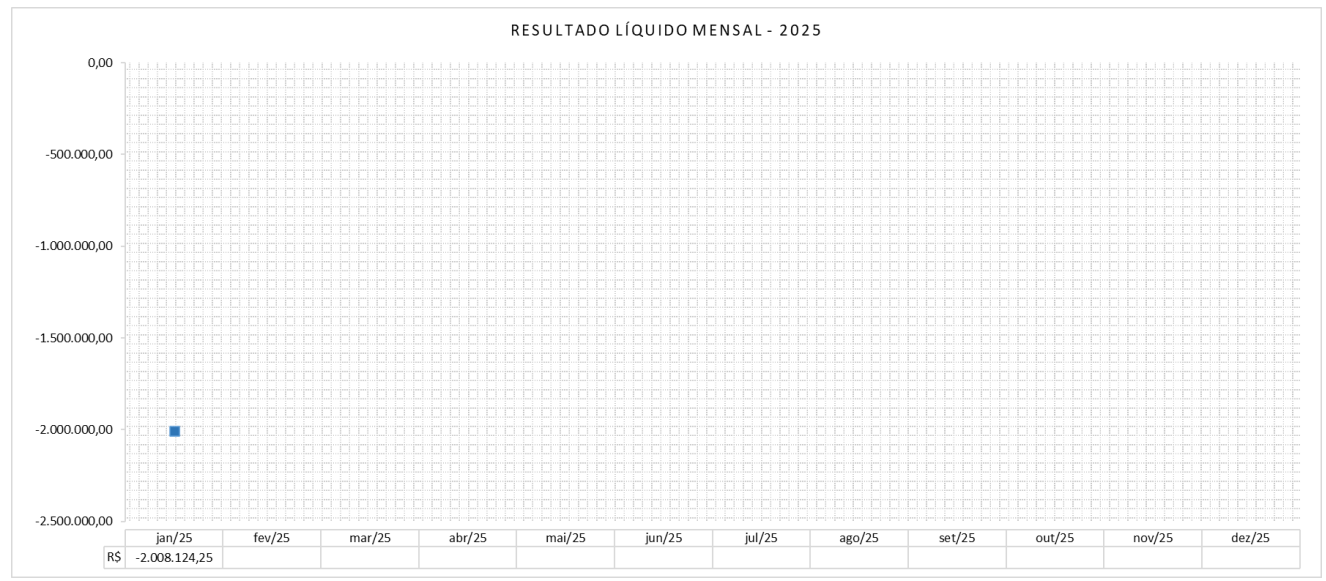
DRE





POSIÇÃO CONTÁBIL E PATRIMONIAL

DRE



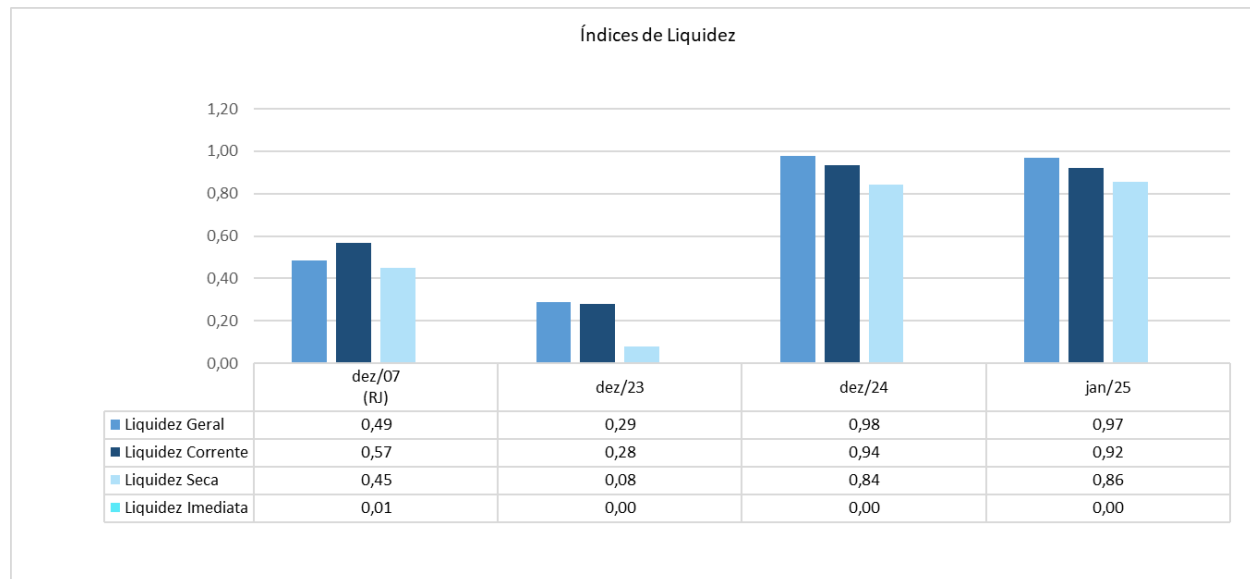
Documento assinado digitalmente, conforme MP nº 2.200-2/2001, Lei nº 11.419/2006, resolução do Projudi, do TJPR/OE
Validação deste em <https://projudi.tjpr.jus.br/projudi/> - Identificador: PJSSJ E37YZ REZXC BLPNK



ÍNDICES DE LIQUIDEZ E ENDIVIDAMENTO DA EMPRESA

Os índices de liquidez têm como objetivo mostrar a capacidade de pagamento da empresa frente às suas obrigações, sendo de grande importância para a administração da empresa.

As informações para o cálculo foram retiradas do Balanço e DRE – Demonstrativo de Resultado de Exercício disponibilizados pela empresa.



INDICES	Interpretação
Liquidez Geral	Quanto a empresa possui de ativo total para cada R\$ 1 de dívida total. Quanto maior melhor.
Liquidez Corrente	Quanto a empresa possui de ativo circulante para cada R\$ 1 de dívida de curto prazo. Quanto maior melhor.
Liquidez Seca	Quanto a empresa possui de ativo líquido para cada R\$ 1 de dívida de curto prazo. Quanto maior melhor.
Liquidez Imediata	Quanto a empresa possui de caixa e aplicações financeiras para cada R\$ 1 de dívida de curto prazo. Quanto maior melhor.

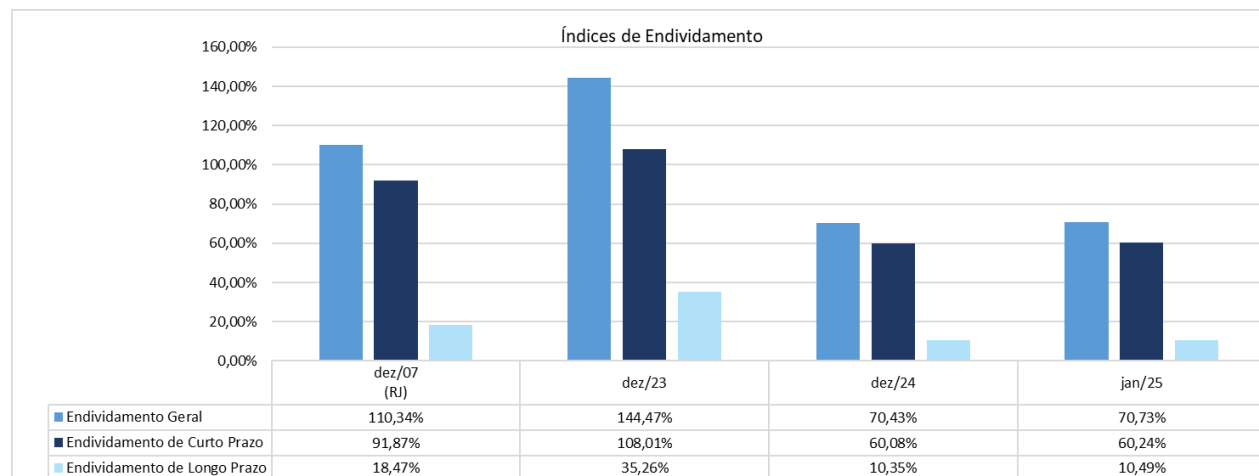
Fonte: Relatório e Documentos Contábeis da Recuperanda.



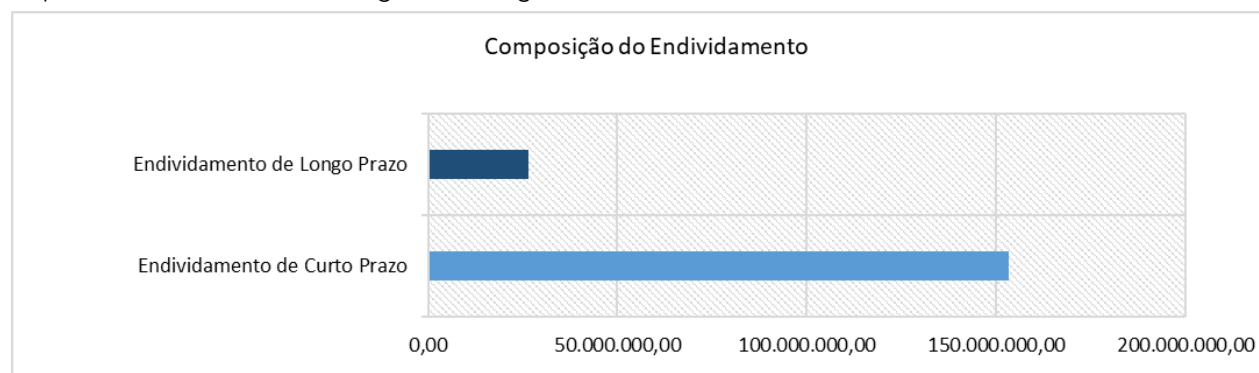


ÍNDICES DE LIQUIDEZ E ENDIVIDAMENTO DA EMPRESA

Para avaliar a estrutura de capital da empresa através da composição do Capital de Terceiros e Capital Próprio, foram calculados os índices de endividamento como a seguir demonstrado:



O nível de Endividamento Geral da empresa, que indica a porcentagem do ativo que é financiada por capital de terceiros, conforme gráfico a seguir:



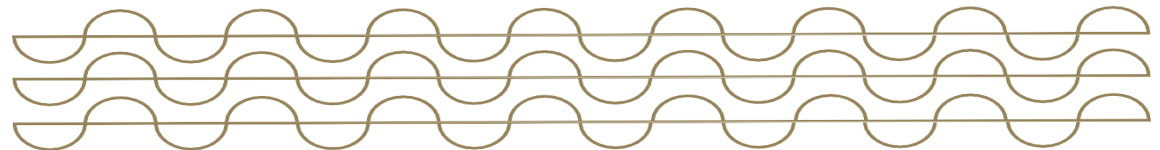


OBSERVAÇÕES GERAIS

Destarte, os esclarecimentos relativos às divergências, inconsistências e obscuridades apontadas neste relatório já foram solicitados à Recuperanda, e tão logo sejam recebidos por esta Administradora Judicial serão analisados e oportunamente incluídos em relatórios subsequentes.

Informa-se ainda que a análise aqui apresentada foi realizada de forma sintética, destacando-se as movimentações financeiras, contábeis e patrimoniais de maior relevância ocorridas no período em análise.

Os documentos que foram entregues pela empresa e que embasaram a elaboração do presente relatório estão disponíveis mediante solicitação escrita à esta Administradora Judicial, colocando-se também à disposição para fornecer eventuais informações complementares ou adicionais que se façam eventualmente necessárias.





RELAÇÃO DE CREDORES E PLANO DE RECUPERAÇÃO JUDICIAL

Em maio/2008 foi publicada a relação de credores da Administradora Judicial, conforme preconiza o §2º do art. 7º da Lei n.º 11.101/2005.

Resumo

Classe II	52.253.872,64
Classe III	76.026.368,11
Total Geral	128.280.240,75

No curso da Recuperação Judicial foram ajuizados diversos incidentes de impugnação à relação de credores e habilitações de crédito, sendo que apenas 2 (dois) ainda pendem de julgamento, eis que recentemente distribuídos:

Credor	Autos
Estado do Paraná	0005938-16.2022.8.16.0185
MF de Banco Santos S/A	0020207-94.2021.8.16.0185

Em 06/06/2008 foi aprovado o Plano de Recuperação Judicial primitivo (mov. 1.458) e em 16/06/2008 houve a Homologação do PRJ e concessão da Recuperação Judicial (art. 58).

Em março de 2009 a Recuperanda deu início aos pagamentos dos Credores da Classe II e III, com base no plano proposto

Em abril/2020 a Recuperanda apresentou Plano de Recuperação Judicial Modificativo, onde propôs condições especiais para o pagamento das obrigações vencidas e vincendas.

O referido Plano de Recuperação Judicial Modificativo foi aprovado pela Assembleia

Geral de Credores em 22/09/2020 e homologado pelo D. Juízo recuperacional através da decisão de mov. 4964 dos autos da Recuperação Judicial (n.º 0003708-21.2007.8.16.0025).

O PRJ aprovado (mov. 4914.16 dos autos da RJ) previu o seguinte no que concerne ao pagamento dos credores:

Na tabela a seguir detalha-se o quadro de credores e pagamentos:

8.1 PROPOSTA DE PAGAMENTO AOS CREDORES TRABALHISTAS

Os créditos trabalhistas serão pagos de acordo com o art. 54, da Lei 11.101/2005, ou seja, os credores trabalhistas receberão seus créditos integralmente até o décimo segundo mês após a data da homologação do plano, da seguinte forma:

(I) os créditos trabalhistas, provenientes de dissídio coletivo retroativo de credores, dos colaboradores ativos na empresa recuperanda serão quitados em sua integralidade, em 3 (três) parcelas mensais, fixas e sucessivas;

(II) os créditos trabalhistas, provenientes de ações e rescisões, serão quitados na íntegra e em parcela única no décimo segundo mês após a data da homologação do plano.

(III) caso sejam reconhecidos novos créditos trabalhistas por decisão judicial ou acordo entre as partes, sujeitos aos efeitos da recuperação judicial, serão pagos em até 12 (doze) meses após a habilitação do crédito no processo de recuperação judicial. A primeira parcela será devida a partir do recebimento de comunicação escrita enviada à recuperanda, informando a ocorrência do trânsito em julgado da decisão judicial ou acordo que reconhecer o crédito trabalhista, nos termos da cláusula 13.





RELAÇÃO DE CREDORES E PLANO DE RECUPERAÇÃO JUDICIAL

8.2 PROPOSTA DE PAGAMENTO DOS CREDORES COM GARANTIA REAL E QUIROGRAFÁRIOS.

Os créditos com garantia real e quirografários sofrerão deságio de 90% (noventa por cento) sobre o valor apresentado pela recuperanda. Os valores remanescente serão pagos em 3 (três) parcelas anuais, contadas a partir da aprovação do plano na AGC e após a homologação do plano pelo Poder Judiciário, conforme segue:

- a) Primeira: o pagamento da primeira parcela acontecerá 12 meses após a homologação do plano de recuperação judicial pelo juízo da recuperação na proporção de 20%;
- b) Segunda: o pagamento da segunda parcela acontecerá 24 meses após a homologação do plano de recuperação judicial pelo juízo da recuperação na proporção de 30%;
- c) Terceira: o pagamento da terceira parcela acontecerá 36 meses após a homologação do plano de recuperação judicial pelo juízo da recuperação na proporção de 50%;

Considerando que a decisão homologatória do PRJ Modificativo (mov. 4964 dos autos da Recuperação Judicial) foi proferida em 18/03/2021 e, ao menos neste momento, inexistem créditos trabalhistas sujeitos à RJ.

A Recuperanda iniciou os pagamentos da primeira parcela do cumprimento do Plano iniciou em 18/03/2022 e da segunda parcela em 13/03/2023.

A terceira parcela foi paga em Março e Abril de 2024 aos credores que estavam com seus dados bancários atualizados junto à Recuperanda.

Foi disponibilizada planilha com a relação dos valores pagos e dos respectivos comprovantes, sendo que em conferência por esta AJ, foram identificadas divergências no pagamento da segunda parcela quanto a aplicação do

percentual de amortização definido no PRJ, cujas diferenças foram adimplidas em julho/2023.

O detalhamentos das parcelas e valores pagos aos credores estão demonstrados nas planilhas a seguir:



CREDOR	MOEDA	SALDO NA MOEDA DE ORIGEM	DESAGIO 90% PGT0 10%	TR 0,109330%	JUROS 1%	ANO 2022 PGT0 20%	ANO 2023 PGT0 30%	TR 2022 0,109330%	TR 2023 1,865810%	JUROS 2% - TOTAL ANO 2023	ANO 2024 SALDO DE 50%	TR 2022 0,109330%	TR 2023 1,865810%	TR 2024 1,561280%	JUROS 3% - TOTAL ANO 2024
IIG CAPITAL (PAULO MOTTA)	REAL	746.333,35	74.633,34	74.714,93	75.462,08	15.092,42	22.390,00	22.414,48	22.832,69	23.289,34	37.316,67	37.357,47	38.054,49	38.648,62	39.808,08
AGUIAR - IND E COM DE PROD. QUIMICOS LTDA	REAL	241,50	24,15	24,18	24,42	4,88	7,25	7,25	7,39	7,54	12,08	12,09	12,31	12,51	12,88
AIR FORT - ACES. E EQUIPAM. INDUST. LTDA	REAL	195,00	19,50	19,52	19,72	3,94	5,85	5,86	5,97	6,08	9,75	9,76	9,94	10,10	10,40
ALL AMERICA LATINA LOGISTICA INIERMODAL	REAL	112.902,07	11.290,21	11.302,55	11.415,58	2.283,12	3.387,06	3.390,77	3.454,03	3.523,11	5.645,10	5.651,28	5.756,72	5.846,60	6.021,99
ANTONIO GUERREIRO DE SOUZA E CIA LTDA	REAL	665,00	66,50	66,57	67,24	13,45	19,95	19,97	20,34	20,75	33,25	33,29	33,91	34,44	35,47
ARAGUAIA TRANSPORTES DE CARGAS LTDA	REAL	49.297,86	4.929,79	4.935,18	4.984,53	996,91	1.478,94	1.480,55	1.508,18	1.538,34	2.464,89	2.467,59	2.513,63	2.552,87	2.629,46
ARTUR DU ARTE BUENO	REAL	74.516,95	7.451,70	7.459,84	7.534,44	1.506,89	2.235,51	2.237,95	2.279,71	2.325,30	3.725,85	3.729,92	3.799,51	3.858,84	3.974,60
ASSOC. DOS MISTURADORES ADUBO DO BRASIL	REAL	2.444,04	244,40	244,67	247,12	49,42	73,32	73,40	74,77	76,27	122,20	122,34	124,62	126,54	130,36
AUTO MECANICA GUAICURUS LTDA ME	REAL	621,87	62,19	62,25	62,88	12,58	18,64	18,68	19,02	19,41	31,09	31,13	31,71	32,20	33,17
AYRO CRUZ NETO	REAL	63,00	6,30	6,31	6,37	1,27	1,89	1,89	1,93	1,97	3,15	3,15	3,21	3,26	3,36
BANCO DO ESTADO DO RIO GRANDE DO SUL (CEDIDO)	REAL	660.710,15	66.071,02	66.143,25	66.804,68	13.360,94	19.821,30	19.842,98	20.213,21	20.617,47	33.035,51	33.071,63	33.688,68	34.214,65	35.241,09
BANCO INDUSTRIAL E COMERCIAL S.A (CHINA CONSTR)	REAL	714.067,20	71.406,72	71.484,79	72.199,64	14.439,93	21.422,02	21.445,44	21.845,57	22.282,48	35.703,36	35.742,39	36.409,28	36.977,73	38.087,06
BBA EMBALAGENS LTDA	REAL	41.923,53	4.192,35	4.196,94	4.238,91	847,78	1.257,71	1.259,08	1.282,57	1.308,22	2.096,18	2.098,47	2.137,62	2.171,00	2.236,13
BIMETAL IND.COM. PROD. METALURGICOS LTDA	REAL	2.771,00	277,10	277,40	280,18	56,04	83,13	83,22	84,77	86,47	138,55	138,70	141,29	143,50	147,80
BOM JESUS TRANSP. C. AGROIND. LTDA	REAL	3.789.970,11	378.997,01	379.411,37	383.205,48	76.641,10	113.699,10	113.823,41	115.947,14	118.266,08	189.498,51	189.705,68	193.245,23	196.262,33	202.150,20
BOMAX NO BRASIL COMBAS QUIMICAS LTDA	REAL	1.727,88	172,79	172,98	174,71	34,94	51,84	51,89	52,86	53,92	86,39	86,49	88,10	89,48	92,16
BUNGE ALIMENTOS S/A	REAL	344.821,50	34.482,15	34.519,85	34.865,05	6.973,01	10.344,65	10.355,95	10.549,18	10.760,16	17.241,08	17.259,92	17.581,96	17.856,47	18.392,16
CAPITAL REALTY ADM. DE BENS LTDA.	REAL	130,00	13,00	13,01	13,14	2,63	3,90	3,90	3,98	4,06	6,50	6,51	6,63	6,73	6,93
CARLOS ALBERTO BISCIOTTO	REAL	260,00	26,00	26,03	26,29	5,26	7,80	7,81	7,95	8,11	13,00	13,01	13,26	13,46	13,87
CAIHO ON LINE LTDA	REAL	100,00	10,00	10,01	10,11	2,02	3,00	3,00	3,06	3,12	5,00	5,01	5,10	5,18	5,33
CENTRO SOCIAL BETESDA	REAL	787,50	78,75	78,84	79,62	15,92	23,63	23,65	24,09	24,57	39,38	39,42	40,15	40,78	42,00
CENTRO SUL SERVIÇOS MARITIMOS LTDA	REAL	5.519,34	551,93	552,54	558,06	111,61	165,58	165,74	168,85	172,23	275,97	276,27	281,42	285,82	294,39
CENTRONIC SEG. ELET. E COM. LTDA.	REAL	415,27	41,53	41,57	41,99	8,40	12,44	12,47	12,70	12,96	20,76	20,79	21,17	21,50	22,15
CHAVELMAR CHAVES LTDA ME	REAL	125,00	12,50	12,51	12,64	2,53	3,75	3,75	3,82	3,90	6,25	6,26	6,37	6,47	6,67
CIA. ULIRAGAZ S.A.	REAL	32.385,93	3.238,59	3.242,13	3.274,56	654,91	971,58	972,64	990,79	1.010,60	1.619,30	1.621,07	1.651,31	1.677,09	1.727,41
CLODOVEU FRANCIOSI E OUTROS	REAL	323.857,70	32.385,77	32.421,18	32.745,39	6.549,08	9.715,73	9.726,35	9.907,83	10.105,99	16.192,89	16.210,59	16.513,05	16.770,86	17.273,99
CMA CONSULTORIA, MÉTODOS, ASSESSORIA E M	REAL	2.340,81	234,08	234,34	236,68	47,34	70,22	70,30	71,61	73,05	117,04	117,17	119,35	121,22	124,85
COMÉRCIO E DERIV. DE PETESI. DO SUL LTDA	REAL	2.732,17	273,22	273,52	276,25	55,25	81,97	82,05	83,59	85,26	136,61	136,76	139,31	141,48	145,73
COMMUNICA BRASIL COM. INTEGRADA LTDA	REAL	985,00	98,50	98,61	99,59	19,92	29,55	29,58	30,13	30,74	49,25	49,30	50,22	51,01	52,54
CONTROL UNION LTDA	REAL	32.909,91	3.290,99	3.294,59	3.327,53	665,51	987,30	988,38	1.006,82	1.026,95	1.645,50	1.647,29	1.678,03	1.704,23	1.755,36
CONTROL UNION WARRANTS LTDA	REAL	378.594,99	37.859,50	37.900,89	38.279,90	7.655,98	11.357,85	11.370,27	11.582,41	11.814,06	18.929,75	18.950,45	19.304,02	19.605,41	20.193,58
CONVICIA EQUIPAMENTOS LTDA.	REAL	825,00	82,50	82,59	83,42	16,68	24,75	24,78	25,24	25,74	41,25	41,30	42,07	42,72	44,00
COOP. DE TRANSP. DE CARGAS E ANEXOS LTDA	REAL	99,32	9,93	9,94	10,04	2,01	2,98	2,98	3,04	3,10	4,97	4,97	5,06	5,14	5,30
COOPERATIVA A1	REAL	380.406,43	38.040,64	38.082,23	38.463,06	7.692,61	11.412,19	11.424,67	11.637,83	11.870,59	19.020,32	19.041,12	19.396,39	19.699,22	20.290,20
COOPERATIVA AGROP IND CELEIRO DO NORTE	REAL	137.505,16	13.750,52	13.765,55	13.903,20	2.780,64	4.125,15	4.129,66	4.290,85	4.290,85	6.875,26	6.882,77	7.011,19	7.120,66	7.334,28
COOPERATIVA MISTA TRANSP FERT SAL CORROS	REAL	416.393,40	41.639,34	41.684,86	42.101,71	8.420,34	12.491,80	12.505,46	12.738,79	12.993,56	20.819,67	20.842,43	21.231,31	21.562,79	22.209,68
COOPERATIVA REGIONAL AURIVERDE	REAL	65.515,45	6.551,55	6.558,71	6.624,29	1.324,86	1.965,44	1.967,61	2.004,32	2.044,41	3.275,77	3.279,35	3.340,54	3.392,70	3.494,48
COJECNA SERVIÇOS LTDA	REAL	1.182.521,50	118.252,15	118.381,44	119.565,25	23.913,05	35.475,65	35.514,43	36.177,06	36.900,60	59.126,08	59.190,72	60.295,10	61.236,48	63.073,57
COYOTE REGULAGEM DE MOTORES LTDA	REAL	110,00	11,00	11,01	11,12	2,22	3,30	3,30	3,37	3,43	5,50	5,51	5,61	5,70	5,87
CRESTANI & DIAVAN LTDA	REAL	293,00	29,30	29,33	29,63	5,93	8,79	8,80	8,96	9,14	14,65	14,67	14,94	15,17	15,63
CURITIBA TABELIONATO DE NOTAS DE TATUQUA	REAL	603,40	60,34	60,41	61,01	12,20	18,10	18,12	18,46	18,83	30,17	30,20	30,77	31,25	32,18
D.R.M. DISTRIB. DE ROLAM. E MANCAIS LTDA	REAL	691,90	69,19	69,27	69,96	13,99	20,76	20,78	21,17	21,59	34,60	34,63	35,28	35,83	36,90
DELMA DA SILVA ARTIGAS SALMON	REAL	585,00	58,50	58,56	59,15	11,83	17,55	17,57	17,90	18,25	29,25	29,28	29,83	30,29	31,20
DIELAB COM. DE PROD. P/ LABORAT. LTDA	REAL	1.177,87	117,79	117,92	119,09	23,82	35,34	35,37	36,03	36,76	58,89	58,96	60,06	61,00	62,83
ECT. EMP. BRASILEIRA DE CORREIOS E TELEG	REAL	332,32	33,23	33,27	33,60	6,72	9,97	9,98	10,17	10,37	16,62	16,63	16,94	17,21	17,73
EDIMIR NEUWIETH - ASS. CONTÁBIL	REAL	900,00	90,00	90,10	91,00	18,20	27,00	27,03	27,53	28,08	45,00	45,05	45,89	46,61	48,00
EGAS COMÉRCIO DE PEÇAS LTDA	REAL	82,50	8,25	8,26	8,34	1,67	2,48	2,48	2,52	2,57	4,13	4,13	4,21	4,27	4,40
ERNST & YOUNG SERVIÇOS TRIBUTARIOS S/S	REAL	23.462,48	2.346,25	2.348,81	2.372,30	474,46	703,87	704,64	717,79	732,15	1.173,12	1.174,41	1.196,32	1.215,00	1.251,45
FELIZ TERRA AGRICOLA LTDA	REAL	208.266,30	20.826,63	20.849,40	21.057,89	4.211,58	6.247,99	6.254,82	6.371,52	6.498,95	10.413,32	10.424,70	10.619,20	10.785,00	11.108,55
FERTI LABEL IND.COM.DE ETQ.ROT.ADES.LTDA	REAL	3.900,00	390,00	390,43	394,33	78,87	117,00	117,13	119,31	121,70	195,00	195,21	198,86	201,96	208,02
FERTION INDUSTRIAL de FERTILIZANTES LTDA	REAL	41.490,95	4.149,10	4.153,63	4.195,17	839,03	1.244,73	1.246,09	1.269,34	1.294,73	2.074,55	2.076,82	2.115,57	2.148,59	2.213,05
FORTESOLO SERVIÇOS INTEGRADOS LTDA	REAL	348.279,47	34.827,95	34.866,02	35.214,68	7.042,94	10.448,38	10.459,81	10.654,97	10.868,07	17.413,97	17.433,01	17.758,28	18.035,54	18.576,60
FOSPAR S.A.	REAL	98.000,10	9.800,01	9.810,72	9.908,83	1.981,77	2.940,00	2.943,22	2.998,13	3.058,09	4.900,01	4.905,36	4.996,89	5.074,90	5.227,15
GEMU IND.PRODUTOS PLÁSTICOS E MET. LTDA	REAL	1.440,93	144,09	144,25	145,69	29,14	43,23	43,28	44,08	44,96	72,05	72,13	73,47	74,62	76,86
GERALDO BELARMINO EXTINTORES - ME	REAL	167,50	16,75	16,77	16,94	3,39	5,03	5,03	5,12	5,23	8,38	8,38	8,54	8,67	8,93
GERALDO CASSIMIRO DA COSTA	REAL	650,00	65,00	65,07	65,72	13,14	19,50	19,52	19,89	20,28	32,50	32,54	33,14	33,66	34,67
GILEADE COM. PEÇAS IMPLM. AGRC. LTDA-ME	REAL	46,00	4,60	4,61	4,65	0,93	1,38	1,38	1,41	1,44	2,30	2,30	2,35	2,38	2,45
GRANSOL GRANÉIS SÓLIDOS LTDA	REAL	4.911.044,19	491.104,42	491.641,34	496.557,76	99.311,55	147.331,33	147.492,40	150.244,33	153.249,22	245.552,21	245.820,67	250.407,22	254.316,78	261.946,28
GRD COMÉRCIO DE EQUIP.INDUSTRIAIS LTDA	REAL	305,95	30,60	30,63	30,93	6,19	9,18	9,19	9,36	9,55	15,30	15,31	15,60	15,84	16,32
HABILIDADE RECURSOS HUMANOS LTDA	REAL	350,00	35,00	35,04	35,39	7,08	10,50	10,51	10,71	10,92	17,50	17,52	17,85	18,12	18,67
HELLOGRAFF ARTES GRÁFICAS LTDA	REAL	217,50	21,75	21,77	21,99	4,40	6,53	6,53	6,65	6,79	10,88	10,89	11,09	11,26	11,60
HERICA BODART GUIMARÃES	REAL	566,04	56,60	56,67	57,23	11,45	16,98	17,00	17,32	17,66	28,30	28,33	28,86	29,31	30,19
HORIS COBERTURA LOCAÇÃO E COMÉRCIO DE BA	REAL	4.687,50	468,75	469,26	473,96	94,79	140,63	140,78	143,41	146,27	234,38	234,63	239,01	242,74	250,02
HUGO JOSÉ DOS PASSOS	REAL	63,00	6,30	6,31	6,37	1,27	1,89	1,89	1,93	1,97	3,15	3,15	3,21	3,2	

CREDOR	MOEDA	SALDO NA MOEDA DE ORIGEM	DESAGIO 90% PCTO 10%	TR 0,109330%	JUROS 1%	ANO 2022 PCTO 20%	ANO 2023 PCTO 30%	TR 2022 0,109330%	TR 2023 1,865810%	JUROS 2% - TOTAL ANO 2023	ANO 2024 SALDO DE 50%	TR 2022 0,109330%	TR 2023 1,865810%	TR 2024 1,561280%	JUROS 3% - TOTAL ANO 2024
INFOCONSULT INFORMATICA LTDA	REAL	1.050,00	105,00	105,11	106,17	21,23	31,50	31,53	32,12	32,77	52,50	52,56	53,54	54,37	56,01
INPLAC INDUSTRIA DE PLASTICOS S/A	REAL	147.317,87	14.731,79	14.747,89	14.895,37	2.979,07	4.419,54	4.424,37	4.506,92	4.597,06	7.365,89	7.373,95	7.511,53	7.628,81	7.857,67
INSTITUTO GENESIS	REAL	137.850,76	13.785,08	13.800,15	13.938,15	2.787,63	4.135,52	4.140,04	4.217,29	4.301,64	6.892,54	6.900,07	7.028,82	7.138,56	7.352,71
INIETEK DO BRASIL INSPECOES LTDA.	REAL	433,40	43,34	43,39	43,82	8,76	13,00	13,02	13,26	13,52	21,67	21,69	22,10	22,44	23,12
IRMAOS GORGEN	REAL	1.198.158,30	119.815,83	119.946,82	121.146,29	24.229,26	35.944,75	35.984,05	36.655,44	37.388,55	59.907,92	59.973,41	61.092,40	62.046,23	63.907,61
JEFFRAN TRANSPORTES LTDA - ME	REAL	58.305,70	5.830,57	5.836,94	5.895,31	1.179,06	1.749,17	1.751,08	1.783,76	1.819,43	2.915,29	2.918,47	2.972,93	3.019,34	3.109,92
JOACIR MARASCA	REAL	157.962,08	15.796,21	15.813,48	15.971,61	3.194,32	4.738,86	4.744,04	4.832,56	4.929,21	7.898,10	7.906,74	8.054,26	8.180,01	8.425,41
JOÃO CARLOS CALGARO E OUTROS	REAL	282.674,60	28.267,46	28.298,36	28.581,35	5.716,27	8.480,24	8.489,51	8.647,91	8.820,87	14.133,73	14.149,18	14.413,18	14.638,21	15.077,36
JOSE BRAGA TABOSA	REAL	7.202,00	720,20	720,99	728,20	145,64	216,04	216,30	220,33	224,74	360,10	360,49	367,22	372,95	384,14
JOSE LUIZ FEIJO RODRIGUES	REAL	2.442,53	244,25	244,52	246,97	49,39	73,28	73,36	74,72	76,22	122,13	122,26	124,54	126,49	130,28
KADOSCHI TRANSPORTES LTDA	REAL	169.476,22	16.947,62	16.966,15	17.135,81	3.427,16	5.084,29	5.089,85	5.184,81	5.288,51	8.473,81	8.483,08	8.641,35	8.776,27	9.039,56
LINCK PARTICIPACOES S.A.	REAL	2.366,20	236,62	236,88	239,25	47,85	70,99	71,06	72,39	73,84	118,31	118,44	120,65	122,53	126,21
LIZEU ADAIR BERTO	REAL	230.095,68	23.009,57	23.034,72	23.265,07	4.653,01	6.902,87	6.910,42	7.039,35	7.180,14	11.504,78	11.517,36	11.732,25	11.915,43	12.272,89
LOUIS DREYFUS COMMODITIES BRASIL S.A.	REAL	959.929,84	95.992,98	96.097,93	97.058,91	19.411,78	28.797,90	28.829,38	29.367,28	29.954,63	47.996,49	48.048,97	48.945,47	49.709,64	51.200,93
LUCIANA SCAPUCIN	REAL	171.252,80	17.125,28	17.144,00	17.315,44	3.463,09	5.137,58	5.143,20	5.239,16	5.343,95	8.562,64	8.572,00	8.731,94	8.868,27	9.134,32
LUIZ CARLOS SCAPUCIN	REAL	932.431,44	93.243,14	93.345,09	94.278,54	18.855,71	27.972,94	28.003,53	28.526,02	29.096,54	46.621,57	46.672,54	47.543,36	48.285,65	49.734,22
LUIZ COLET	REAL	26.218,82	2.621,88	2.624,75	2.651,00	530,20	786,56	787,42	802,12	818,16	1.310,94	1.312,37	1.336,86	1.357,73	1.398,46
LUIZ TEIXEIRA DA SILVA JUNIOR	REAL	113,00	11,30	11,31	11,43	2,29	3,39	3,39	3,46	3,53	5,65	5,66	5,76	5,85	6,03
M D IND COM DE UNIFORMES E ART PROFISSIO	REAL	141,75	14,18	14,19	14,33	2,87	4,25	4,26	4,34	4,42	7,09	7,10	7,23	7,34	7,56
M.M.I.GNICA-COMERCIO E MANUTENCAO DE MOT	REAL	569,57	56,96	57,02	57,59	11,52	17,09	17,11	17,42	17,77	28,48	28,51	29,04	29,49	30,38
MACAMM INSTALE MANUTENCAO INDIIL LTDA	REAL	635,00	63,50	63,57	64,21	12,84	19,05	19,07	19,43	19,82	31,75	31,78	32,38	32,88	33,87
MARCELO REBOLHO TRANSPORTES - ME	REAL	51.978,79	5.197,88	5.203,56	5.255,60	1.051,12	1.559,36	1.561,07	1.590,20	1.622,00	2.598,94	2.601,78	2.650,33	2.691,70	2.772,46
MARVALDI GORGEN E OUTRO	REAL	1.111.796,08	111.179,61	111.301,16	112.414,17	22.482,83	33.353,88	33.390,35	34.013,35	34.693,62	55.589,80	55.650,58	56.688,91	57.573,99	59.301,21
MASSA FALIDA DO BANCO SANTOS S.A.	REAL	1.240.306,39	124.030,64	124.166,24	125.407,90	25.081,58	37.209,19	37.249,87	37.944,88	38.703,78	62.015,32	62.083,12	63.241,47	64.228,85	66.155,72
MAURO JOSÉ DA SILVA - ACRESOLDA	REAL	292,50	29,25	29,28	29,57	5,91	8,78	8,78	8,95	9,13	14,63	14,64	14,91	15,15	15,60
METASUPRI LTDA ME	REAL	1.038,87	103,89	104,00	105,04	21,01	31,17	31,20	31,78	32,42	51,94	52,00	52,97	53,80	55,41
MINERAÇÃO GINO MINAS LTDA	REAL	9.066,50	906,65	907,64	916,72	183,34	272,00	272,29	277,37	282,92	453,33	453,82	462,29	469,51	483,59
MULTIPEIRO COM. DE DER. DE PETRÓLEO LTDA	REAL	2.580,00	258,00	258,28	260,86	52,17	77,40	77,48	78,93	80,51	129,00	129,14	131,55	133,60	137,61
NAPISTA TRANSPORTES LTDA	REAL	356.699,23	35.669,92	35.708,92	36.064,01	7.213,20	10.700,98	10.712,68	10.912,55	11.130,81	17.834,96	17.854,46	18.187,59	18.471,55	19.025,70
NATURALLE COMERCIO DE PROD. DE LIMPEZA	REAL	485,70	48,57	48,62	49,11	9,82	14,57	14,59	14,86	15,16	24,29	24,31	24,77	25,15	25,91
NITROBRAS IND. E COM. FERTILIZANTES LTDA	REAL	1.630,00	163,00	163,18	164,81	32,96	48,90	48,95	49,87	50,86	81,50	81,59	83,11	84,41	86,94
NÚCLEO DE INF. E COMORD. DO PONTO BR-NIC, BR	REAL	3,00	3,00	3,00	3,03	0,61	0,90	0,90	0,92	0,94	1,50	1,50	1,53	1,55	1,60
O.V.D. IMPORTADORA E DISTRIBUIDORA LTDA	REAL	343,82	34,38	34,42	34,76	6,95	10,31	10,33	10,52	10,73	17,19	17,21	17,53	17,80	18,34
OLIMPINTER INFORMATICA LTDA	REAL	321,50	32,15	32,19	32,51	6,50	9,65	9,66	9,84	10,03	16,08	16,09	16,39	16,65	17,15
ONEI EDIO GIONGO	REAL	79.764,48	7.976,45	7.985,17	8.065,02	1.613,00	2.392,93	2.395,55	2.440,25	2.489,05	3.988,22	3.992,58	4.067,08	4.130,58	4.254,49
OTÁVIO ROILLU	REAL	39.372,45	3.937,25	3.941,55	3.980,97	796,19	1.181,17	1.182,46	1.204,53	1.228,62	1.968,62	1.970,77	2.007,55	2.038,89	2.100,06
OURO VERDE EMPREENDIMENTOS IMOBILIÁRIOS	REAL	56.250,00	5.625,00	5.631,15	5.687,46	1.137,49	1.687,50	1.689,34	1.720,86	1.755,28	2.812,50	2.815,57	2.868,11	2.912,89	3.000,27
P&M CONSULTORIA E ASS. EM CÂMBIO LTDA	REAL	599,98	60,00	60,06	60,64	12,13	18,00	18,02	18,36	18,72	30,00	30,03	30,59	31,07	32,00
PANDINI E PANDINI LTDA	REAL	385,52	38,55	38,59	38,98	7,80	11,57	11,58	11,79	12,03	19,28	19,30	19,66	19,96	20,56
PATRICIA SCAPUCIN	REAL	52.072,96	5.207,30	5.212,99	5.265,12	1.053,02	1.562,19	1.563,90	1.593,08	1.624,94	2.603,65	2.606,49	2.655,13	2.696,58	2.777,48
PAUL HENRI MADELAINE MARIA AERNOUDTS	REAL	709.494,08	70.949,41	71.026,98	71.737,25	14.347,45	21.284,82	21.308,09	21.705,66	22.139,77	35.474,70	35.513,49	36.176,10	36.740,91	37.843,14
PAULO CESAR FAVARO MOTTA	REAL	651.128,65	65.112,87	65.184,05	65.835,89	13.167,18	19.533,86	19.555,22	19.920,08	20.318,48	32.556,43	32.592,03	33.200,13	33.718,48	34.730,03
PAULO HENRIQUE FELIPE TO MALTA	REAL	504,50	50,45	50,51	51,01	10,20	15,14	15,15	15,43	15,74	25,23	25,25	25,72	26,13	26,91
PAULO LUIZ ZATONI	REAL	246,00	24,60	24,63	24,87	4,97	7,38	7,39	7,53	7,68	12,30	12,31	12,54	12,74	13,12
PEDRO WALDOMIRO NEIS	REAL	212.596,46	21.259,65	21.282,89	21.495,72	4.299,14	6.377,89	6.384,87	6.504,00	6.634,08	10.629,82	10.641,44	10.839,99	11.009,24	11.339,51
POLYVIG INDUSTRIA E COMÉRCIO LTDA	REAL	8.400,00	840,00	840,92	849,33	169,87	252,00	252,28	256,98	262,12	420,00	420,46	428,30	434,99	448,04
POSTO ATLANTICO D' AMÉRICA LTDA	REAL	52.776,91	5.277,69	5.283,46	5.336,30	1.067,26	1.583,31	1.585,04	1.614,61	1.646,90	2.638,85	2.641,73	2.691,02	2.733,03	2.815,03
PRANTE CHIARELLO & CIA LTDA	REAL	123,11	12,31	12,32	12,45	2,49	3,69	3,70	3,77	3,84	6,16	6,16	6,28	6,38	6,57
PRB IND. E COM. DE EMBALAGENS LTDA	REAL	126.360,00	12.636,00	12.649,81	12.776,31	2.555,26	3.790,80	3.794,94	3.865,75	3.943,07	6.318,00	6.324,91	6.442,92	6.543,51	6.739,82
PROELMAN ELEIRO MECÂNICO LTDA	REAL	201,12	20,11	20,13	20,34	4,07	6,03	6,04	6,15	6,28	10,06	10,07	10,25	10,41	10,73
PROQUIGEL QUÍMICA S.A.	REAL	274.488,08	27.448,81	27.478,82	27.753,61	5.550,72	8.234,64	8.243,65	8.397,46	8.565,41	13.724,40	13.739,41	13.995,76	14.214,27	14.640,70
RAFIPEC IND. E COM. DE SACARIA LTDA	REAL	107.962,86	10.796,29	10.808,09	10.916,17	2.183,23	3.238,89	3.242,43	3.302,92	3.368,98	5.398,14	5.404,04	5.508,87	5.590,82	5.758,55
REI TRANSPORTES DE CARGAS LTDA	REAL	1.700,00	170,00	170,19	171,89	34,38	51,00	51,06	52,01	53,05	85,00	85,09	86,68	88,03	90,67
RODORÁPIDO TRANSPORTES LTDA	REAL	5.015,51	501,55	502,10	507,12	101,42	150,47	150,63	153,44	156,51	250,78	251,05	255,73	259,73	267,52
ROSI HISSAM DEHAINI - EPP	REAL	122,50	12,25	12,26	12,39	2,48	3,68	3,68	3,75	3,82	6,13	6,13	6,25	6,34	6,53
RUDNIK COM DE PRODS QUIMICOS LTDA	REAL	1.576,68	157,67	157,84	159,42	31,88	47,30	47,35	48,24	49,20	78,83	78,92	80,39	81,65	84,10
SANDRO SCHAUFFERT ADV. ASSOCIADOS S/C.	REAL	1.970,00	197,00	197,22	199,19	39,84	59,10	59,16	60,27	61,47	98,50	98,61	100,45	102,02	105,08
SANTOS NETO ADVOGADOS	REAL	32.355,85	3.235,59	3.239,12	3.271,51	654,30	970,68	971,74	989,87	1.009,66	1.617,79	1.619,56	1.649,78	1.675,54	1.725,80
SEDIAC SARL - SOC. EST. DE SEN. INDL. AGRIC.	REAL	1.363.281,10	136.328,11	136.477,16	137.841,93	27.568,39	40.898,43	40.943,15	41.707,07	42.541,21	68.164,06	68.238,58	69.511,78	70.597,05	72.714,97
SEVERINO ANGELO SCAPINELLO	REAL	165.912,80	16.591,28	16.609,42	16.775,51	3.355,10	4.977,38	4.982,83	5.075,80	5.177,31	8.295,64	8.304,71	8.459,66	8.591,74	8.849,49



Documento assinado digitalmente, conforme MP nº 2.200-2/2001, Lei nº 11.419/2006, resolução do Projudi, do TJPR/OE
 Validação deste em <https://projudi.tjpr.jus.br/projudi/> - Identificador: PJSSJ E37YZ REZXC BLPNK

CREDOR	MOEDA	SALDO NA MOEDA DE ORIGEM	DESAGIO 90% PGO 10%	TR 0,109330%	JUROS 1%	ANO 2022 PGO 20%	ANO 2023 PGO 30%	TR 2022 0,109330%	TR 2023 1,865810%	JUROS 2% - TOTAL ANO 2023	ANO 2024 SALDO DE 50%	TR 2022 0,109330%	TR 2023 1,865810%	TR 2024 1,561280%	JUROS 3% - TOTAL ANO 2024
TECNOMÁQUINAS ASS. TEC. DE MAQ. LTDA EPP	REAL	100,00	10,00	10,01	10,11	2,02	3,00	3,00	3,06	3,12	5,00	5,01	5,10	5,18	5,33
TERRA ANÁLISES P/ AGROPECUÁRIA LTDA	REAL	570,00	57,00	57,06	57,63	11,53	17,10	17,12	17,44	17,79	28,50	28,53	29,06	29,52	30,40
TICKET SERVIÇOS S/A	REAL	3.122,49	312,25	312,59	315,72	63,14	93,67	93,78	95,53	97,44	156,12	156,30	159,21	161,70	166,55
TRANSMATOGROSSO TRANSPORTES ROD. LTDA	REAL	484.438,72	48.443,87	48.496,84	48.981,80	9.796,36	14.533,16	14.549,05	14.820,51	15.116,92	24.221,94	24.248,42	24.700,85	25.086,50	25.839,09
TRANSP. VENTO SUL PARANA	REAL	366.973,73	36.697,37	36.737,49	37.104,87	7.420,97	11.009,21	11.021,25	11.226,88	11.451,42	18.348,69	18.368,75	18.711,47	19.003,61	19.573,72
TRANSPORTE DE RESÍDUOS INDUSTRIAIS LTDA	REAL	403,75	40,38	40,42	40,82	8,16	12,11	12,13	12,35	12,60	20,19	20,21	20,59	20,91	21,54
TRANSPORTES BOTUVERA LTDA	REAL	123.760,64	12.376,06	12.389,59	12.513,49	2.502,70	3.712,82	3.716,88	3.786,23	3.861,95	6.188,03	6.194,80	6.310,38	6.408,90	6.601,17
TRANSPORTES FRANCISCONI LTDA	REAL	888,60	88,86	88,96	89,85	17,97	26,66	26,69	27,19	27,73	44,43	44,48	45,31	46,02	47,40
TVS TRANSPORTES VENTO SUL DO PARANÁ	REAL	65.381,07	6.538,11	6.545,26	6.610,71	1.322,14	1.961,43	1.963,58	2.000,21	2.040,22	3.269,05	3.272,63	3.333,69	3.385,74	3.487,31
VALDIR MENEGATTI	REAL	545.138,80	54.513,88	54.573,48	55.119,21	11.023,84	16.354,16	16.372,04	16.677,52	17.011,07	27.256,94	27.286,74	27.795,86	28.229,83	29.076,72
VEGAI-TECNOLOGIA DA INFORMAÇÃO LTDA	REAL	2.414,04	241,40	241,67	244,08	48,82	72,42	72,50	73,85	75,33	120,70	120,83	123,09	125,01	128,76
VICENTE CELESTINO CORADIN	REAL	811,71	81,17	81,26	82,07	16,41	24,35	24,38	24,83	25,33	40,59	40,63	41,39	42,03	43,30
VOLMIR FAVERO	REAL	34.340,64	3.434,06	3.437,82	3.472,20	694,44	1.030,22	1.031,35	1.050,59	1.071,60	1.717,03	1.718,91	1.750,98	1.778,32	1.831,67
VOLMIR ZANATTA	REAL	438,62	43,86	43,91	44,35	8,87	13,16	13,17	13,42	13,69	21,93	21,95	22,36	22,71	23,40
WMS SUPERMERCADOS DO BRASIL S.A.	REAL	703,72	70,37	70,45	71,15	14,23	21,13	21,13	21,53	21,96	35,19	35,22	35,88	36,44	37,54
YARA BRASIL FERTILIZANTES S.A.	REAL	201.627,46	20.162,75	20.184,79	20.386,64	4.077,33	6.048,82	6.055,44	6.168,42	6.291,79	10.081,37	10.092,39	10.280,70	10.441,21	10.754,45
YO KIMURA ME	REAL	4.628,87	462,89	463,39	468,03	93,61	138,87	139,02	141,61	144,44	231,44	231,70	236,02	239,70	246,90
ZILIOTTO COMÉRCIO e REPRESENTAÇÕES LTDA	REAL	42,77	4,28	4,28	4,32	0,86	1,28	1,28	1,31	1,33	2,14	2,14	2,18	2,21	2,28

CREDOR	MOEDA	SALDO NA MOEDA DE ORIGEM	DESAGIO 90% PGO 10%	TR 0,109330%	JUROS 1%	ANO 2022 PGO 20%	ANO 2023 PGO 30%	TR 2022 0,109330%	TR 2023 1,865810%	JUROS 2% - TOTAL ANO 2023	ANO 2024 SALDO DE 50%	TR 2022 0,109330%	TR 2023 1,865810%	TR 2024 1,561280%	JUROS 3% - TOTAL ANO 2024
ANCILE INVESTMENT COMPANY LIMITED	DÓLAR	6.011.095,37	601.109,54	601.766,73	607.784,40	121.556,88	180.332,86	180.530,02	183.898,37	187.576,33	300.554,77	300.883,37	306.497,28	311.282,56	320.621,03
ANJA COMMANDEUR (CESSIONÁRIA DE DF DEUTSCHE FORFAIT AG)	DÓLAR	13.000.000,00	1.300.000,00	1.301.421,29	1.314.435,50	262.887,10	390.000,00	390.426,39	397.711,00	405.665,22	262.548,90	262.548,90	262.548,90	262.548,90	262.548,90
AGROGRAUIN LTDA	DÓLAR	273.000,00	27.300,00	27.329,85	27.603,15	5.520,63	8.190,00	8.198,95	8.351,93	8.518,97	13.650,00	13.664,92	13.919,89	14.137,21	14.561,33
ALFRED C. TOEPFER INTERNATIONAL GMBH	DÓLAR	430.000,00	43.000,00	43.047,01	43.477,48	8.695,50	12.900,00	12.914,10	13.155,06	13.418,16	21.500,00	21.523,51	21.925,09	22.267,41	22.935,43
ANTRACO CHEMIE-HANDELSGESELLSCHAFT MBH	DÓLAR	129.055,89	12.905,59	12.919,70	13.048,90	2.609,78	3.871,68	3.875,91	3.948,23	4.027,19	6.452,79	6.459,85	6.580,38	6.683,12	6.883,61
BULKTRADE AG	DÓLAR	907.276,88	90.727,69	90.826,88	91.735,15	18.347,03	27.218,31	27.248,06	27.756,46	28.311,59	45.363,84	45.413,44	46.260,77	46.983,03	48.392,52
CCC MACHINERY GMBH DETLEV WAHL	DÓLAR	2.587.543,88	258.754,39	259.037,28	261.627,66	52.325,53	77.626,32	77.711,19	79.161,13	80.744,35	129.377,19	129.518,64	131.935,21	133.995,09	138.014,94
EMPRESA JUAREZ EXPLOT EXPORT DE MINERALE	DÓLAR	100.492,06	10.049,21	10.060,19	10.160,79	2.032,16	3.014,76	3.018,06	3.074,37	3.135,86	5.024,60	5.030,10	5.123,95	5.203,95	5.360,07
EXPORT - IMPORT BANK OF THE UNITED STATES	DÓLAR	1.767.500,00	176.750,00	176.943,24	178.712,67	35.742,53	53.025,00	53.082,97	54.073,40	55.154,87	88.375,00	88.471,62	90.122,33	90.859,15	90.859,15
INTERCHEM INTERNATIONAL CHEMICAL COMPANY	DÓLAR	140.762,04	14.076,20	14.091,59	14.232,51	2.846,50	4.222,86	4.227,48	4.306,35	4.392,48	7.038,10	7.045,80	7.177,26	7.289,32	7.507,99

CREDOR	MOEDA	SALDO NA MOEDA DE ORIGEM	DESAGIO 90% PGO 10%	TR 0,109330%	JUROS 1%	ANO 2022 PGO 20%	ANO 2023 PGO 30%	TR 2022 0,109330%	TR 2023 1,865810%	JUROS 2% - TOTAL ANO 2023	ANO 2024 SALDO DE 50%	TR 2022 0,109330%	TR 2023 1,865810%	TR 2024 1,561280%	TOTAL PAGO
ESTADO DO PARANÁ	REAL	3.876,79													4.671,60
JOLANDO NEVES (ADV L.A.B)	REAL	29.090,97	2.909,10												2.909,10
L.A.B COMERCIO DE PECAS AGRICOLAS	REAL	290.909,73	29.090,97												29.090,97

CREDOR	MOEDA	SALDO NA MOEDA DE ORIGEM	DESAGIO 90% PGO 10%	TR 0,109330%	JUROS 1%	ANO 2022 PGO 20%	ANO 2023 PGO 30%	TR 2022 0,109330%	TR 2023 1,865810%	JUROS 2% - TOTAL ANO 2023	ANO 2024 SALDO DE 50%	TR 2022 0,109330%	TR 2023 1,865810%	TR 2024 1,561280%	JUROS 3% - TOTAL ANO 2024
GENERALI DO BRASIL COMP. NACI. DE SEGURO	DÓLAR	19.247,58	1.924,76	1.926,86	1.946,13	389,23	577,43	578,06	588,84	600,62	962,38	963,43	981,41	996,73	1.026,63

A Recuperanda informou que alguns credores ainda não atualizaram os dados bancários para que sejam efetuados os pagamentos pendentes e estão buscando regularizar a situação junto aos credores.





PRINCIPAIS MOVIMENTAÇÕES PROCESSUAIS

Movimento	Data do Evento/Data Prevista	Descrição do Evento	Status
1.1	13/12/2007	Pedido de Recuperação Judicial	✓
1.19	17/12/2007	Deferimento do processamento da Recuperação Judicial	✓
1.25	06/03/2008	Apresentação do Plano de Recuperação Judicial (art. 53)	✓
1.230	15/04/2008	Publicação do edital da relação de credores da AJ	✓
1.283	20/11/2008	Convocação da AGC	✓
1.458	06/06/2008	Aprovação do Plano de Recuperação Judicial primitivo	✓
1.481	16/06/2008	Homologação do PRJ e concessão da Recuperação Judicial (art. 58)	✓
3568.2	31/08/2018	Apresentação do Plano de Recuperação Judicial Alternativo	✓
4914.2	22/09/2020	Aprovação do Plano de Recuperação Judicial Alternativo	✓
4964.1	18/03/2021	Homologação do Plano de Recuperação Judicial Alternativo	✓
6254.1	20/03/2025	Encerramento da Recuperação Judicial	✓
6285.1	17/04/2025	Relatório Final da Administradora Judicial	✓





CONSIDERAÇÕES FINAIS

Sendo o que tinha a relatar para o momento, a Administradora Judicial fica à disposição deste D. Juízo, da Recuperanda e dos credores para prestar quaisquer esclarecimentos adicionais que porventura seja necessário.





CONTATO EQUIPE

Brazilio Bacellar, Shirai A D V O G A D O S

Curitiba | PR

Rua Cel. Brasilino Moura, 683, Ahú, CEP 80540-340

(41) 3352-8363

Brazilio Bacellar Neto

ADVOGADO | OAB/PR 7.425
OAB/SP 415.201-A
brazilio@bbsadvogados.com.br

Erik Koubik Jr.

ADVOGADO | OAB/PR 65.313
erik@bbsadvogados.com.br

Thayana Tenorio Macanhan

ADVOGADA | OAB/PR 96.380
thayana@bbsadvogados.com.br

Willian Eduardo da Luz Antunes

ADVOGADO | OAB/PR 96.986
willian.antunes@bbsadvogados.com.br

Germano Parigot de Souza S. Diz

ANALISTA DE ADMINISTRAÇÃO
germano@bbsadvogados.com.br

Rodrigo Shirai

ADVOGADO | OAB/PR 25.781
OAB/SC 48.890-A
OAB/SP 208.567-A
rodrigo@bbsadvogados.com.br

Fábio Chemin Gadens

ADVOGADO | OAB/PR 50.744
fabio.gadens@bbsadvogados.com.br

Mariana G. Altomani

ADVOGADA | OAB/PR 43.639
mariana.altomani@bbsadvogados.com.br

Rita Beatriz Sgoda

CONTADORA | CRC/PR 049590/O-6
rita@bbsadvogados.com.br





Luis Guilherme Camargo

AUX. CONTÁBIL
luis.camargo@bbsadvogados.com.br




Brazilio
Bacellar,
Shirai
ADVOGADOS



 [bbs.advogados](https://www.instagram.com/bbs.advogados)
 [braziliobacellarshirai](https://www.facebook.com/braziliobacellarshirai)
 [bbsadvogados](https://www.linkedin.com/company/bbsadvogados)
 [bbsadvogados.com.br](https://www.bbsadvogados.com.br)



adm.judicial@bbsadvogados.com.br
+55 41 3352-8363



Documento assinado digitalmente, conforme MP nº 2.200-2/2001, Lei nº 11.419/2006, resolução do Projudi, do TJPR/OE
Validação deste em <https://projudi.tjpr.jus.br/projudi/> - Identificador: PJSSJ E37YZ REZXC BLPNK



 **Brazilio Bacellar,**
Shirai ADVOGADOS



RMA – Fevereiro/2025





ÍNDICE

	INFORMAÇÕES CADASTRAIS E ESTRUTURA SOCIETÁRIA DA EMPRESA	3		FATURAMENTO	7
	INFORMAÇÕES GERAIS	5		POSIÇÃO CONTÁBIL E PATRIMONIAL	12
	DAS INFORMAÇÕES PRESTADAS PELA EMPRESA	5		ÍNDICES DE LIQUIDEZ E ENDIVIDAMENTO	25
	CHECKLIST DE DOCUMENTOS	5		OBSERVAÇÕES GERAIS	27
	CONSIDERAÇÕES DA ADMINISTRADORA JUDICIAL	5		RELAÇÃO DE CREDORES E PLANO DE RECUPERAÇÃO JUDICIAL	28
	EVOLUÇÃO DO QUADRO DE EMPREGADOS	6		PRINCIPAIS MOVIMENTAÇÕES PROCESSUAIS	33
	INFORMAÇÕES CONTÁBEIS E FINANCEIRAS	7		CONSIDERAÇÕES FINAIS	34





INFORMAÇÕES CADASTRAIS E ESTRUTURA SOCIETÁRIA



3

Razão Social	SOLO VIVO INDÚSTRIA E COMÉRCIO DE FERTILIZANTES LTDA
CNPJ	82.601.345/0001-65
Endereço	ROD DO XISTO BR 476 KM 165 S/N GUAJUVIRA DE CIMA
Cidade	ARAUCÁRIA - PR
Capital Social	R\$ 36.263.000,00
Situação Cadastral	ATIVA
CNAE	20.13-4-02 - Fabricação de adubos e fertilizantes, exceto organo-minerais

Filiais

CNPJ	CONSTITUIÇÃO	ENDEREÇO
82.601.345/0002-46	12/12/1994	R João da Cruz Costa, S/N - Porto Grande - Araquari-SC
82.601.345/0003-27	11/08/1995	Av Pres. Affonso Camargo, 1939 - Cristo Rei - Curitiba-PR
82.601.345/0004-08	24/10/2002	Rod BR 262, KM 2 - Indubrasil - Terenos-MS
82.601.345/0005-99	04/06/2003	Rod BR 060, KM 304 S/N - Setor Industrial - Acreúna-GO
82.601.345/0006-70	21/05/2003	R Manoel Pereira, 332 - 29 de Julho - Paranaguá-PR
82.601.345/0007-50	06/06/2003	Av Tiradentes, 2155 - Centro - Rondonópolis-MT
82.601.345/0008-31	30/06/2003	Rod BR 070, KM 25 S/N - Zona Rural - Dom Aquino-MT
82.601.345/0009-12	01/06/2006	R Savino Tripodi, S/N - Alexandra - Paranaguá-PR
82.601.345/0010-56	28/12/2006	Rod BR 163, S/N - Áreas Periféricas - Rondonópolis-MT
82.601.345/0011-37	28/12/2006	Rua Rio Claro, 629 - Parque Industrial Fabrício Vatarosso Mendes - Rondonópolis-MT
82.601.345/0012-18	28/12/2006	Av da Produção, 48W Bandeirantes - Lucas do Rio Verde-MT
82.601.345/0013-07	30/08/2018	Av. Militar, 7125 APT 1 - Lindoia - Vacaria-RS

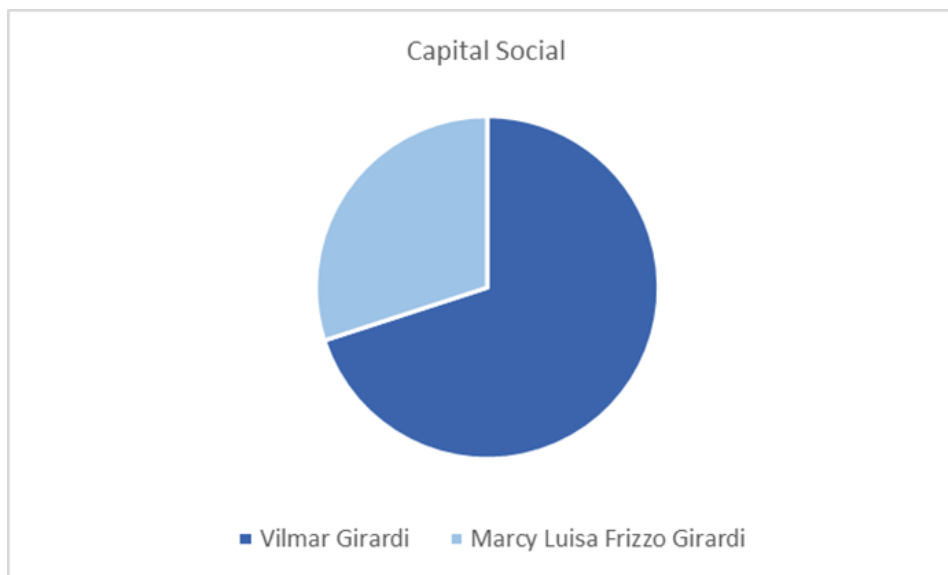
Fonte: Receita Federal



Documento assinado digitalmente, conforme MP nº 2.200-2/2001, Lei nº 11.419/2006, resolução do Projudi, do TJPR/OE
Validação deste em <https://projudi.tjpr.jus.br/projudi/> - Identificador: PJDBC URLNV 39UDH RUYK3



INFORMAÇÕES CADASTRAIS E ESTRUTURA SOCIETÁRIA



Sócios	Capital Social	Valor
Vilmar Girardi	70,00%	25.384.100,00
Marcy Luisa Frizzo Girardi	30,00%	10.878.900,00
Total	100,00%	36.263.000,00





INFORMAÇÕES GERAIS

5

DA



DAS INFORMAÇÕES PRESTADAS PELA EMPRESA

De acordo com o inicialmente solicitado e não obstante o considerável atraso, a Recuperanda encaminhou os documentos contábeis e demais documentos administrativos financeiros para confeccionar o presente relatório, possibilitando assim apresentar a este d. Juízo e demais interessados as informações a seguir descritas.



CONSIDERAÇÕES ADMINISTRADORA JUDICIAL

Inobstante a falta/atraso no envio de toda documentação solicitada, entende esta Administradora Judicial que a Recuperanda encaminhou documentos pertinentes, possibilitando assim a análise dos mesmos e a elaboração deste relatório.



CHEKLIST DE DOCUMENTOS

Período: Fevereiro/2025

<input checked="" type="checkbox"/>	Relatório Mensal com todas as informações ocorridas no mês, detalhado por ato/fato relevante, assinado pelo representante e pelo contador;
<input checked="" type="checkbox"/>	Demonstrativo da evolução do número de empregados dos últimos dois anos por tipo de função (operacional, administrativo, etc);
<input checked="" type="checkbox"/>	Participação das Empresas em Relação ao Faturamento Total;
<input checked="" type="checkbox"/>	Capacidade produtiva e ociosa (de cada unidade)
<input checked="" type="checkbox"/>	Evolução dos Estoques Mensais
<input checked="" type="checkbox"/>	Balancete Sintético Nível 3 deste mês;
<input checked="" type="checkbox"/>	Balancete Analítico Nível 5 deste mês;
<input checked="" type="checkbox"/>	Livro Razão deste mês;
<input checked="" type="checkbox"/>	Termo de Abertura e Encerramento deste mês;
<input checked="" type="checkbox"/>	Extratos Bancários deste mês
<input checked="" type="checkbox"/>	Balanco Patrimonial assinado deste mês
<input checked="" type="checkbox"/>	Demonstração Resultado deste mês;
<input checked="" type="checkbox"/>	DFC – Demonstração Fluxo de Caixa (metodo direto) deste mês;
<input checked="" type="checkbox"/>	Relação credores sujeitos e não sujeitos à Recuperação Judicial, apontando inclusive o passivo tributário;
<input checked="" type="checkbox"/>	Comprovantes de pagamentos ao credores RJ deste mês;

Legenda:

- Documentos entregues pela recuperanda
- Documentos não entregues e/ou não solicitados ainda



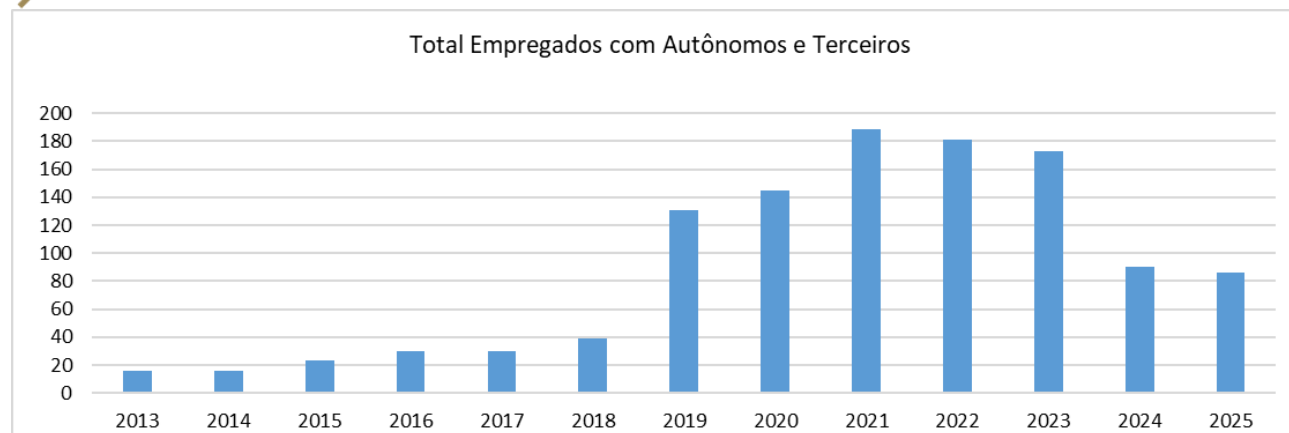
Documento assinado digitalmente, conforme MP nº 2.200-2/2001, Lei nº 11.419/2006, resolução do Projudi, do TJPR/OE
Validação deste em <https://projudi.tjpr.jus.br/projudi/> - Identificador: PJDBC URLNV 39UDH RUYK3



INFORMAÇÕES GERAIS



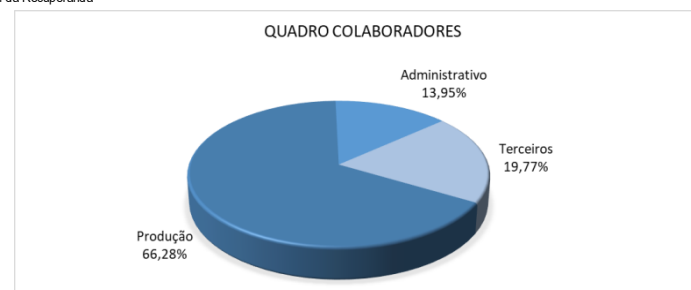
EVOLUÇÃO DO QUADRO DE EMPREGADOS



Quadro colaboradores - 2025

Colaboradores	jan/25	fev/25	mar/25	abr/25	mai/25	jun/25	jul/25	ago/25	set/25	out/25	nov/25	dez/25
Número empregados	72	72										
Afastados	13	11										
Admissões	0	0										
Desligamentos	9	3										
Diretores	2	2										
Autônomos	1	1										
Terceiros	0	0										
Total	88	86	0	0	0	0	0	0	0	0	0	0

Fonte: Documentos Contábeis e/ou Relatório Mensal da Recuperanda

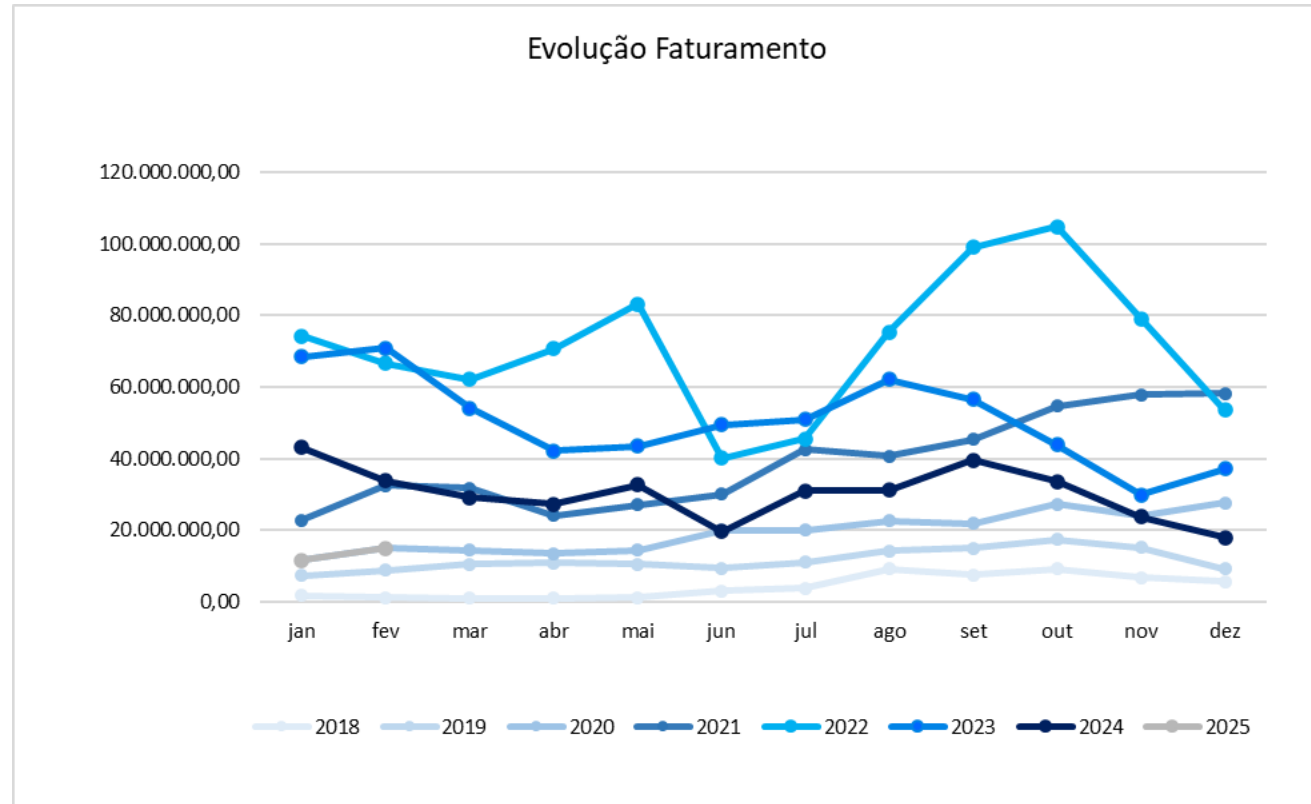




INFORMAÇÕES CONTÁBEIS E FINANCEIRAS



FATURAMENTO

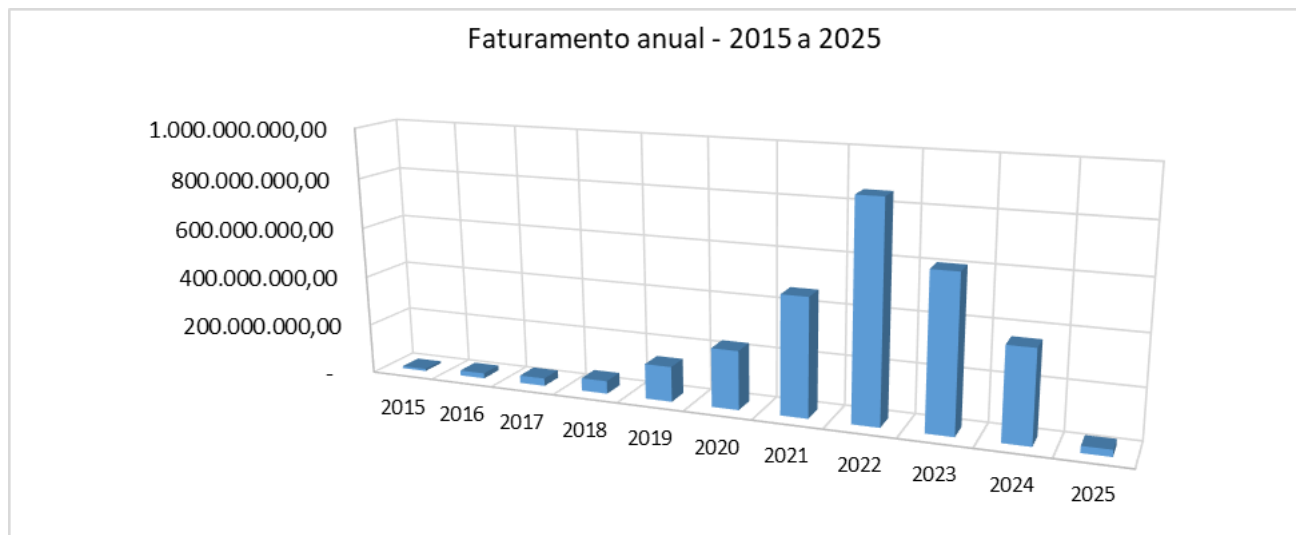




INFORMAÇÕES CONTÁBEIS E FINANCEIRAS



FATURAMENTO



FATURAMENTO BRUTO EM R\$

	2018	2019	2020	2021	2022	2023	2024	2025
jan	1.734.100,55	7.442.523,47	11.715.457,81	22.897.024,85	74.245.203,61	68.490.521,00	43.071.794,00	11.606.848,00
fev	1.122.571,55	8.874.105,82	14.988.900,41	32.462.342,33	66.651.800,53	70.905.466,00	33.788.315,00	15.051.524,00
mar	1.078.888,79	10.452.197,89	14.495.199,26	31.696.493,52	62.112.369,90	54.076.160,00	29.245.567,00	
abr	978.582,21	10.893.987,37	13.586.722,37	24.071.608,67	70.740.071,53	42.260.217,00	27.331.725,00	
mai	1.123.058,30	10.583.202,75	14.363.061,00	27.028.640,53	83.173.615,55	43.542.188,00	32.645.421,00	
jun	3.011.802,67	9.490.226,76	19.988.014,50	30.045.590,05	40.159.919,78	49.408.728,00	19.676.190,00	
jul	3.812.815,34	11.088.622,87	19.983.745,63	42.590.686,95	45.572.656,33	50.944.985,00	30.962.006,00	
ago	9.131.086,37	14.281.940,75	22.722.086,18	40.713.679,88	75.341.542,54	62.233.886,00	31.158.264,00	
set	7.574.104,78	14.973.546,57	21.934.096,60	45.422.165,21	99.066.374,40	56.621.189,00	39.650.820,00	
out	9.160.070,74	17.388.758,63	27.329.903,66	54.674.665,67	104.776.616,07	43.831.876,00	33.606.130,00	
nov	6.772.358,51	15.104.439,69	24.222.204,96	57.915.175,88	79.205.838,90	29.893.518,00	23.678.577,00	
dez	5.590.594,01	9.214.851,32	27.740.477,95	58.305.063,34	53.678.686,25	37.179.087,00	18.039.778,00	
Soma	51.090.033,82	139.788.403,89	233.069.870,33	467.823.136,88	854.724.695,39	609.387.821,00	362.854.587,00	26.658.372,00

Fonte: Relatório Mensal da Recuperanda

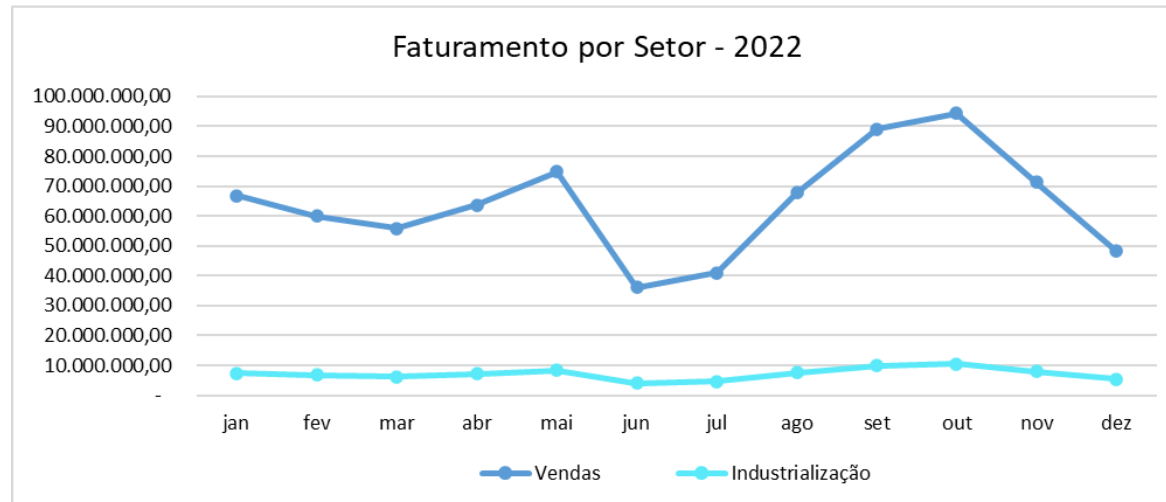
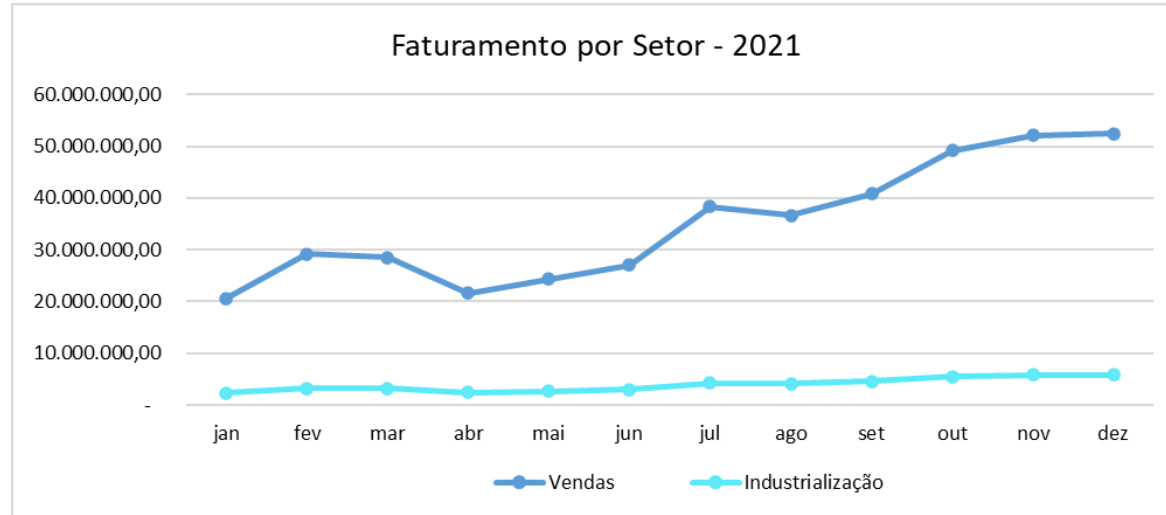




INFORMAÇÕES CONTÁBEIS E FINANCEIRAS



FATURAMENTO

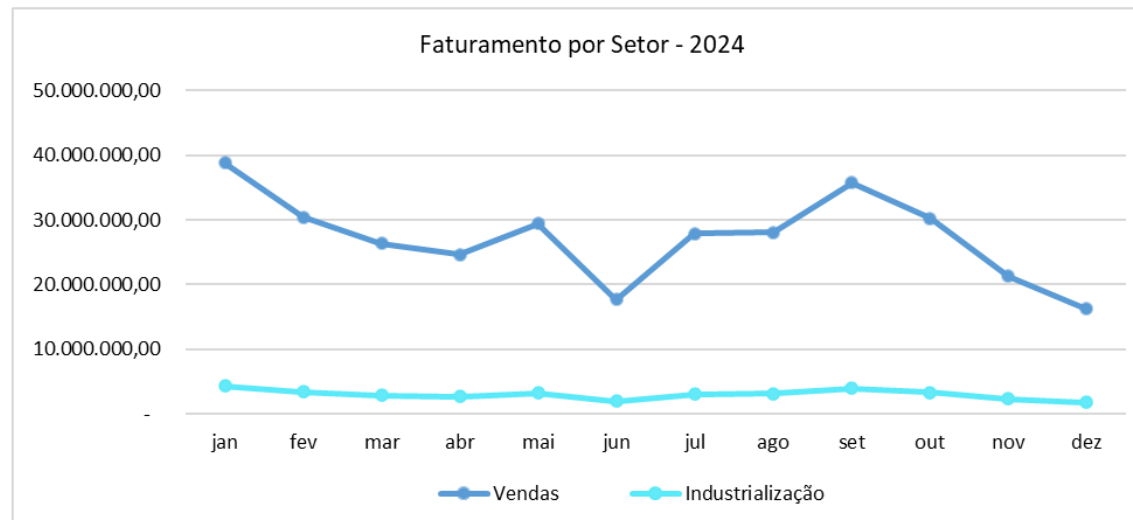
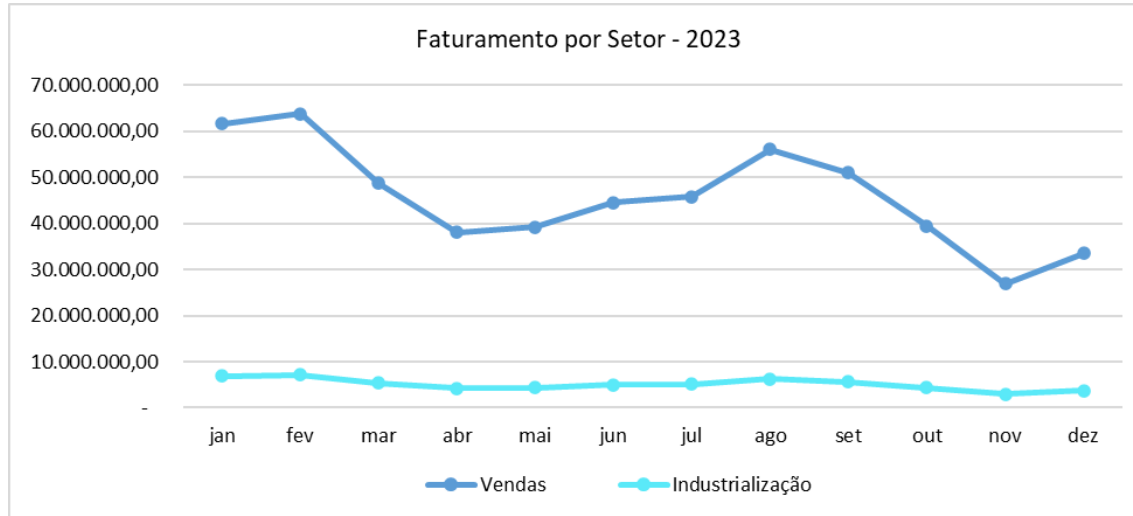




INFORMAÇÕES CONTÁBEIS E FINANCEIRAS



FATURAMENTO

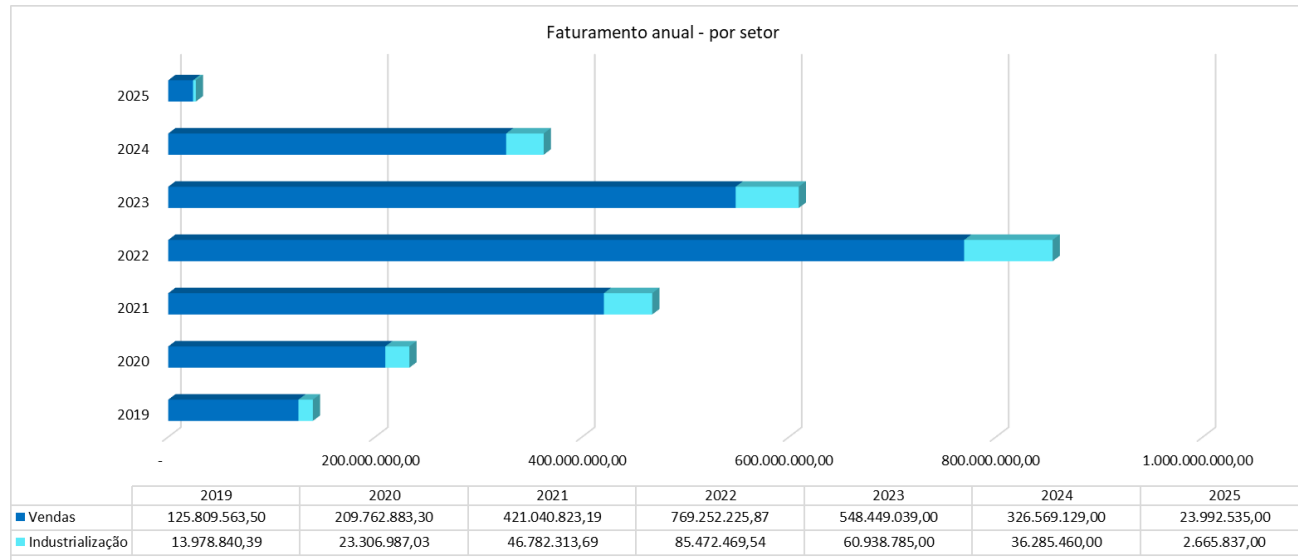
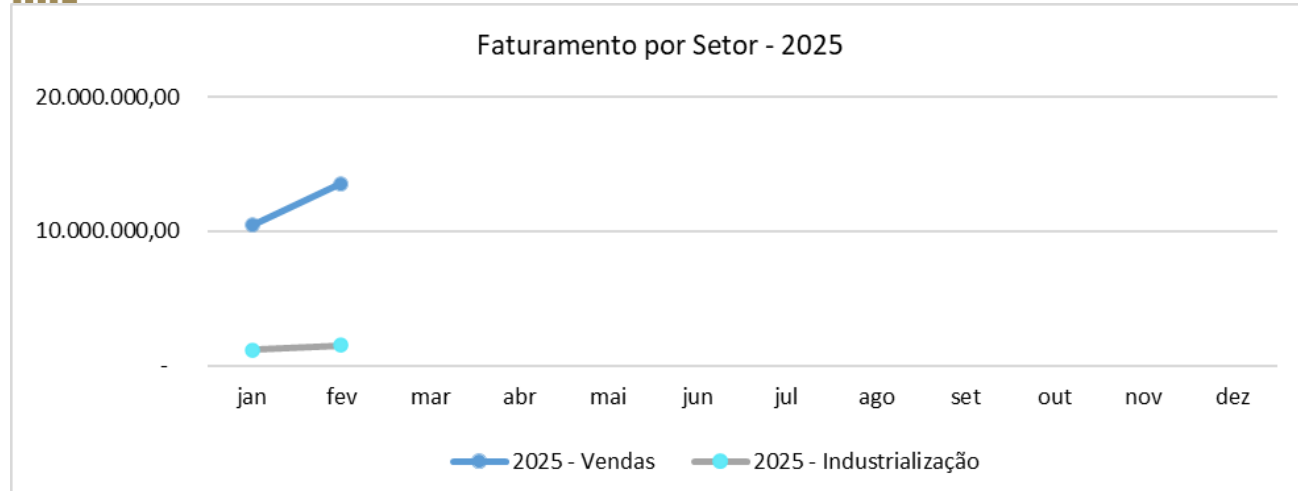




INFORMAÇÕES CONTÁBEIS E FINANCEIRAS



FATURAMENTO





POSIÇÃO CONTÁBIL E PATRIMONIAL

ATIVO

POSIÇÃO CONTÁBIL E PATRIMONIAL – ATIVO

Atendendo aos ditames da atual redação da alínea c) do inciso II do art. 22 da LRF (com a redação dada pela Lei n.º 14.112/2020), destaca a Administração Judicial que as informações prestadas pela devedora ainda carecem de esclarecimentos as alterações constatadas entre o saldo final do mês anterior e o saldo inicial do mês subsequente no exercício de 2023.

Não obstante, cumpre destacar que os documentos disponibilizados pela Recuperanda e as informações neles contidas não foram objeto de quaisquer procedimentos de auditoria, os quais são regulados e normatizados pela Comissão de Valores Mobiliários (CVM), Banco Central do Brasil (BACEN) e Instituto dos Auditores Independentes do Brasil (IBRACON), por implicarem em trabalhos específicos não contemplados pela Lei n.º 11.101/2005.

Foram observadas algumas alterações entre o saldo final de janeiro/2024 e o saldo inicial de fevereiro/2024, principalmente na rubrica "Reserva de Subvenção para Investimentos" com acréscimo de R\$ 95.008.389,73.

Além disso, constatou-se a ocorrência de modificações entre os saldos finais do balancete contábil de junho de 2024 e os saldos iniciais do balancete contábil de julho de 2024, em diversas contas do Ativo e do Passivo.

Destaca-se que, apesar das reiteradas solicitações feitas por esta Administradora

Judicial, a Recuperanda ainda não apresentou os devidos esclarecimentos quanto às variações detectadas nos meses anteriores.

Novamente, foram observadas alterações entre os saldos finais do balancete contábil de julho de 2024 e os saldos iniciais do balancete contábil de agosto de 2024, bem como entre os saldos finais de agosto de 2024 e os saldos iniciais de setembro de 2024, em contas do Ativo, Passivo e de Resultados.

Ademais, foram identificadas variações expressivas em contas de Resultado, especificamente na rubrica "Receitas Financeiras". A DRE trimestral registrou um saldo de R\$ 657.658,87, enquanto as DREs mensais apresentaram valores significativamente menores: R\$ 1.183,14 em julho de 2024; R\$ 22.500,64 em agosto de 2024; e R\$ 95,96 em setembro de 2024. Isso representa um acréscimo de R\$ 633.879,13 nessa rubrica, sem que seja possível identificar o fato gerador desse registro contábil ou o mês exato em que foi contabilizado.

Por fim, verificaram-se novas alterações entre os saldos finais do balancete contábil de setembro de 2024 e os saldos iniciais do balancete contábil de outubro de 2024, bem como entre os saldos finais de novembro de 2024 e os saldos iniciais de dezembro de 2024, abrangendo contas do Ativo e do Passivo.



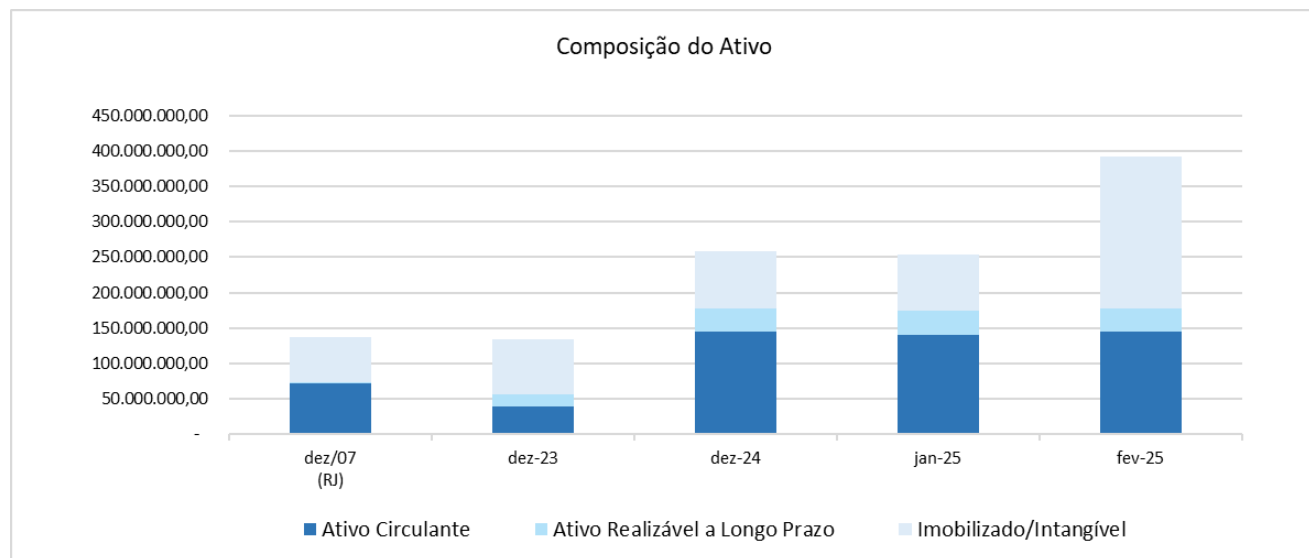


POSIÇÃO CONTÁBIL E PATRIMONIAL

ATIVO

Em razão dessas variações, foram mais uma vez solicitadas informações adicionais à Recuperanda, estando no aguardo dos esclarecimentos.

Destarte, no ativo, conforme o demonstrativo contábil apresentado, verificou-se a seguinte situação:





POSIÇÃO CONTÁBIL E PATRIMONIAL

ATIVO



ATIVO	dez/07	jan/25		fev/25		AH %	
	(R\$)	R\$	AV %	R\$	AV %	Mês Ant.	(R\$) dez/07
Disponível	703.488,53	2.149,91	0,00%	530,21	0,00%	-75,34%	-99,92%
Caixa	6.636,04	2.055,55	0,00%	219,38	0,00%	-89,33%	-96,69%
Bancos	30.853,14	94,36	0,00%	310,83	0,00%	229,41%	-98,99%
Títulos e Valores Mobiliários	665.999,35	-	0,00%	-	0,00%	0,00%	-100,00%
Numerários em trânsito	-	-	0,00%	-	0,00%	0,00%	0,00%
Créditos	54.905.639,22	67.730.072,12	26,21%	71.543.974,92	27,68%	5,63%	30,30%
Adiantamentos	434.770,62	1.365.820,02	0,53%	1.465.081,45	0,57%	7,27%	236,98%
Duplicatas a Receber	30.511.733,14	7.127.640,61	2,76%	10.915.149,21	4,22%	53,14%	-64,23%
Tributos a Recuperar	23.959.135,46	8.626.335,57	3,34%	8.553.394,14	3,31%	-0,85%	-64,30%
Tributos a Compensar	-	50.610.275,92	19,58%	50.610.350,12	19,58%	0,00%	100,00%
Estoques	14.633.679,33	9.861.598,17	3,82%	9.666.276,00	3,74%	-1,98%	-33,95%
Estoque de Produtos - Matriz	14.633.679,33	9.861.598,17	3,82%	9.666.276,00	3,74%	-1,98%	-33,95%
Despesas do Exercício Seguinte	1.087.618,56	333.333,35	0,13%	325.000,02	0,13%	-2,50%	-70,12%
Reserva de Subvenção para Investimentos	-	63.089.593,52	24,41%	63.089.593,52	24,41%	0,00%	100,00%
TOTAL ATIVO CIRCULANTE	71.330.425,64	141.016.747,07	54,56%	144.625.374,67	55,96%	2,56%	102,75%
Ativo Realizável a Longo Prazo	2.213.527,70	31.166.764,47	12,06%	31.165.793,57	12,06%	0,00%	1307,97%
Depósitos Judiciais	55.185,65	36.092,82	0,01%	36.092,82	0,01%	0,00%	-34,60%
Tributos a Recuperar	2.158.342,05	15.836.552,27	6,13%	15.836.552,27	6,13%	0,00%	633,74%
Créditos e Valores	-	15.166.266,02	5,87%	15.165.295,12	5,87%	-0,01%	100,00%
Despesas Pagas Antecipadamente	-	127.853,36	0,05%	127.853,36	0,05%	0,00%	100,00%
Imobilizado	63.522.193,44	80.375.892,98	31,10%	214.535.209,52	83,01%	166,91%	237,73%
Terrenos	63.292.585,74	40.730.226,06	15,76%	107.959.230,12	41,77%	165,06%	70,57%
Edifícios e Construções	-	19.218.171,32	7,44%	52.175.051,00	20,19%	171,49%	100,00%
Construções e Reformas em Andamento	-	6.655.845,52	2,58%	6.731.616,29	2,60%	1,14%	100,00%
Máquinas e Equipamentos	-	9.309.915,73	3,60%	43.205.417,30	16,72%	364,08%	100,00%
Móveis, Utensílios e Instalações	-	284.380,53	0,11%	284.380,53	0,11%	0,00%	100,00%
Veículos	-	340.348,59	0,13%	340.348,59	0,13%	0,00%	100,00%
Imobiliz. Classificar - Constr. And.	229.607,70	-	0,00%	-	0,00%	0,00%	-100,00%
Computadores e Periféricos	-	220.765,03	0,09%	220.765,03	0,09%	0,00%	100,00%
Terras	-	1.950.000,00	0,75%	1.950.000,00	0,75%	0,00%	100,00%
Atividade Rural	-	1.666.240,20	0,64%	1.668.400,66	0,65%	0,13%	100,00%
Intangível	16.191,10	-	0,00%	-	0,00%	0,00%	-100,00%
Marcas, Softwares e Programas	16.191,10	-	0,00%	-	0,00%	0,00%	-100,00%
TOTAL ATIVO NÃO CIRCULANTE	65.751.912,24	113.222.982,42	43,81%	247.381.328,06	95,71%	118,49%	276,23%
(-) Compensações do Ativo	-	1.680.324,97	0,65%	1.680.324,97	0,65%	0,00%	100,00%
Estoques em Poder de Terc./Contrato Comodat	-	1.680.324,97	0,65%	1.680.324,97	0,65%	0,00%	100,00%
TOTAL DO ATIVO	137.082.337,88	254.239.729,49	100,00%	392.006.702,73	100,00%	54,19%	185,96%

obs.: alteração de saldos finais/iniciais, no aguardo de esclarecimentos.

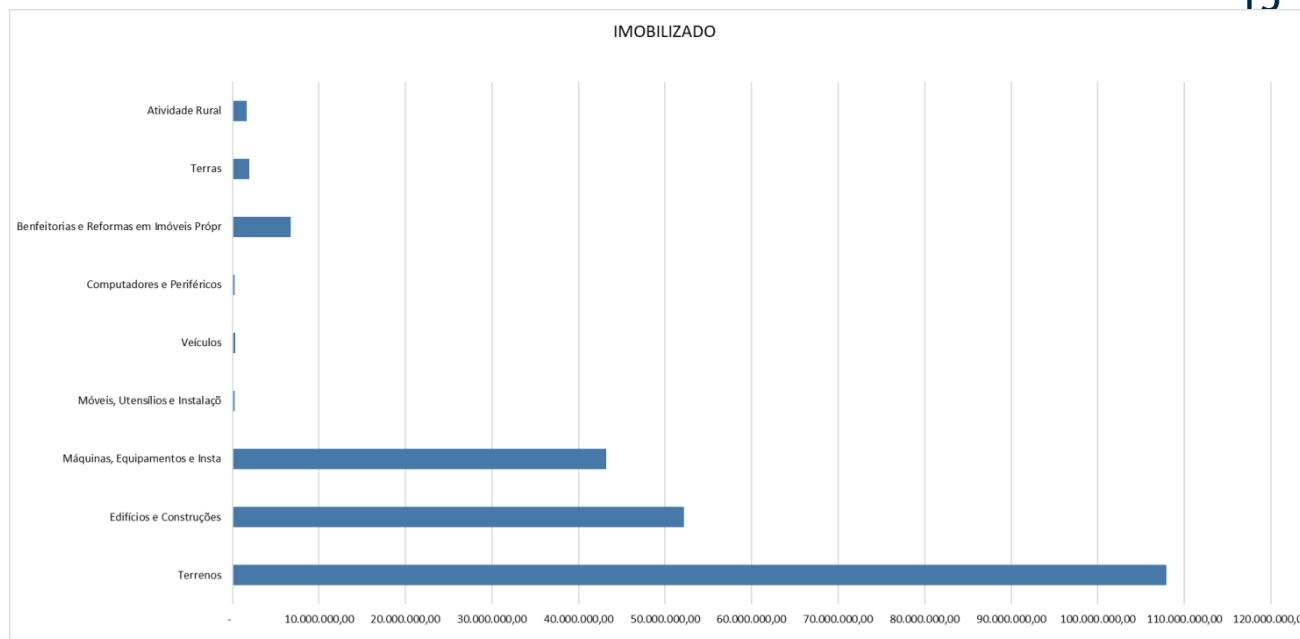
Fonte: Relatório mensal e documentos contábeis da Recuperanda





POSIÇÃO CONTÁBIL E PATRIMONIAL

ATIVO



VARIÇÃO DE ESTOQUE	Saldo Final janeiro/2025	Saldo Inicial fev ereiro/2025	Entrada	Saída	Saldo Final fev ereiro/2025
VALORES EM R\$	9.861.598,17	9.861.598,17	13.117.335,35	13.312.657,52	9.666.276,00
QUANTIDADE TOTAL (TON) (LT) (UNI-EMBALAGENS)	23.385	17.768	23.634	23.986	17.416

* AS QUANTIDADES SÃO RESULTADO DA SOMA DOS PRODUTOS EM NOSSO ESTOQUE - SENDO DIVIDIDO EM TONELAGEM PARA OS FETILIZANTES, LITROS PARA FOLIARES E UNIDADES PARA AS EMBALAGENS

Fonte: Relatório Mensal da Recuperanda

Foram identificadas divergências entre as quantidades de estoque registradas em Dezembro de 2024 e as quantidades iniciais de janeiro de 2025 no relatório mensal da Recuperanda. Em razão disso, foram solicitadas informações complementares à Recuperanda, estando no aguardo dos esclarecimentos.





POSIÇÃO CONTÁBIL E PATRIMONIAL

PASSIVO



PASSIVO	dez/07	jan/25		fev/25		AH %	
	(R\$)	R\$	AV %	R\$	AV %	Mês Ant.	(R\$) dez/07
Obrigações do Circulante	125.758.763,28	146.540.090,54	56,70%	150.624.573,40	58,28%	2,79%	19,77%
Benefícios e Encargos Sociais	446.366,06	225.516,15	0,09%	261.001,83	0,10%	15,74%	-41,53%
Fornecedores	36.748.166,40	144.686.518,84	55,98%	146.195.944,80	56,56%	1,04%	297,83%
Contas a Pagar e Adiantamentos	71.662.437,65	-	0,00%	15.340,00	0,01%	0,00%	-99,98%
Obrigações Fiscais	5.119.573,09	697.903,97	0,27%	694.628,84	0,27%	-0,47%	-86,43%
Parcelamentos Fiscais	-	899.471,58	0,35%	899.471,58	0,35%	0,00%	100,00%
Outras Obrigações	11.782.220,08	30.680,00	0,01%	2.558.186,35	0,99%	8238,29%	-78,29%
Adiantamentos	-	6.623.525,22	2,56%	6.099.887,11	2,36%	-7,91%	100,00%
Adiantamentos Recebidos	-	6.623.525,22	2,56%	6.099.887,11	2,36%	-7,91%	100,00%
TOTAL PASSIVO CIRCULANTE	125.758.763,28	153.163.615,76	59,26%	156.724.460,51	60,64%	2,32%	24,62%
Obrigações a Longo Prazo	21.670.684,22	23.755.395,08	9,19%	23.689.506,80	9,17%	-0,28%	9,32%
Fornecedores	6.610.015,81	16.150.366,77	6,25%	16.150.366,77	6,25%	0,00%	144,33%
Passivo Tributário em Negociação - Provisões Fiscais	-	450.770,81	0,17%	450.770,81	0,17%	0,00%	100,00%
Obrigações Fiscais	15.060.668,41	6.970.762,53	2,70%	6.912.087,66	2,67%	-0,84%	-54,11%
Títulos a pagar	-	183.494,97	0,07%	176.281,56	0,07%	-3,93%	100,00%
Outras Obrigações - Longo Prazo	3.644.839,97	1.230.234,11	0,48%	1.589.014,91	0,61%	29,16%	-56,40%
Outras Contas	3.644.839,97	1.230.234,11	0,48%	1.589.014,91	0,61%	29,16%	-56,40%
TOTAL PASSIVO NÃO CIRCULANTE	25.315.524,19	24.985.629,19	9,67%	25.278.521,71	9,78%	1,17%	-0,15%
COMPENSAÇÃO DO PASSIVO	175.533,91	1.680.324,97	0,65%	1.680.324,97	0,65%	0,00%	857,27%
Contas de Compensação do Passivo	175.533,91	1.680.324,97	0,65%	1.680.324,97	0,65%	0,00%	857,27%
P. CIRCULANTE + NÃO CIRCULANTE	151.249.821,38	179.829.569,92	69,58%	183.683.307,19	71,07%	0,90%	21,44%

PL	dez/07	jan/25		fev/25		AH %	
	(R\$)	R\$	AV %	R\$	AV %	Mês Ant.	(R\$) dez/07
Capital Social	36.263.000,00	36.263.000,00	14,03%	36.263.000,00	14,03%	0,00%	0,00%
Ajuste de Avaliação	14.787.678,67	39.941.143,98	15,45%	39.941.143,98	15,45%	0,00%	170,10%
Reserva de Subvenção para Investimento	-	83.012.623,06	32,12%	217.094.008,37	84,00%	161,52%	100,00%
Lucros ou Prejuízos Acumulados	- 11.524.371,23	14.735.166,45	5,70%	33.215.567,09	12,85%	125,42%	-388,22%
Lucros ou Prejuízos ANO ANTERIOR	- 53.693.790,94	- 148.022.865,76	-57,27%	- 148.022.865,76	-57,27%	0,00%	175,68%
IRPJ / CSLL Diferido	-	50.489.216,09	19,53%	50.489.216,09	19,53%	0,00%	0,00%
Lucros ou Prejuízos ANO ATUAL	-	2.008.124,25	-0,78%	- 18.480.400,64	-7,15%	820,28%	0,00%
Lucros ou Prejuízos do exercício	-	2.008.124,25	-	2.176.273,59	-0,84%	8,37%	0,00%
TOTAL PL	- 14.167.483,50	74.410.159,57	28,79%	208.323.395,54	80,60%	179,97%	-1570,43%
TOTAL DO PASSIVO + PL	137.082.337,88	254.239.729,49	100,00%	392.006.702,73	100,00%	54,19%	185,96%

obs.: alteração de saldos finais/iniciais, no aguardo de esclarecimentos.

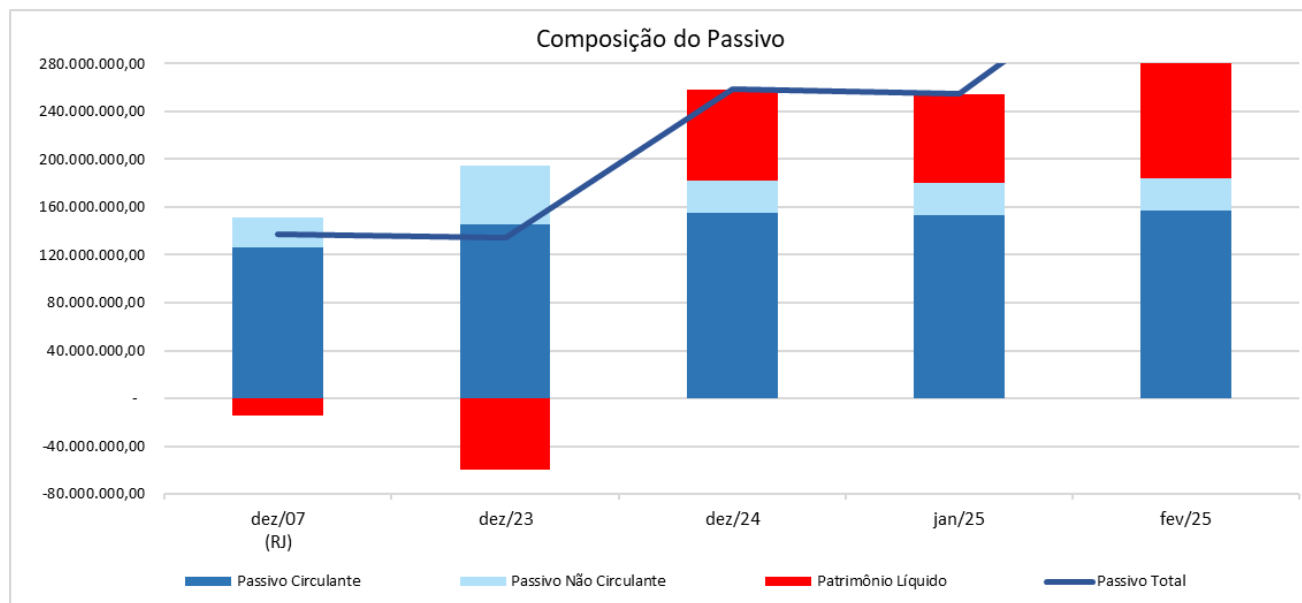
Fonte: Relatório mensal e documentos contábeis da Recuperanda





POSIÇÃO CONTÁBIL E PATRIMONIAL

PASSIVO





POSIÇÃO CONTÁBIL E PATRIMONIAL

PASSIVO

Composição Passivo Tributário e Encargos Sociais - Balancete

TRIBUTOS	jan-25	Pagamentos/ Lançamentos Contábeis	Apuração mês	fev-25	Δ%
Passivo Circulante	1.707.237,73	441.911,29	441.154,74	1.706.481,18	-0,04%
INSS a Recolher	88.491,37	90.903,69	94.456,44	92.044,12	4,01%
FGTS a Recolher	17.007,63	17.007,63	17.583,05	17.583,05	3,38%
IRRF s/ Folha	4.363,18	10.939,12	9.329,53	2.753,59	-36,89%
IRRF a Recolher	726,63	726,65	1.130,92	1.130,90	55,64%
ICMS a Recolher	-	245.615,80	245.615,80	-	0,00%
PIS a Recolher	-	113,78	113,78	-	0,00%
COFINS a Recolher	-	524,16	524,16	-	0,00%
ISS a Recolher	348,99	349,02	96,30	96,27	-72,41%
Contribuições Retidas na Fonte	42.310,10	2.462,17	4.372,37	44.220,30	4,51%
ISS Retido a Recolher	2.044,11	2.044,11	2.044,11	2.044,11	0,00%
Funrural a Recolher	5.336,88	5.336,88	-	-	-100,00%
ISS em negociação	647.137,26	-	-	647.137,26	0,00%
Parcelamentos Estaduais - RJ	506.053,74	31.022,59	31.022,59	506.053,74	0,00%
Parcelamento FGTS - RJ	18.976,64	1.689,12	1.689,12	18.976,64	0,00%
Parcelamento BACEN - RJ	96.388,52	7.213,41	7.213,41	96.388,52	0,00%
Parcelamento Estaduais	278.052,68	25.963,16	25.963,16	278.052,68	0,00%
Passivo Não Circulante	7.605.028,31	65.888,28	-	7.539.140,03	-0,87%
Parcelamento FGTS RJ - LP	8.049,28	1.689,12	-	6.360,16	-20,98%
Parcelamentos Estaduais RJ LP	645.802,34	31.022,59	-	614.779,75	-4,80%
Parcelamento Estaduais LP	6.316.910,91	25.963,16	-	6.290.947,75	-0,41%
Parcelamentos Bacen RJ LP	183.494,97	7.213,41	-	176.281,56	-3,93%
Provisões Tributárias	450.770,81	-	-	450.770,81	0,00%
TOTAL	9.312.266,04	507.799,57	441.154,74	9.245.621,21	-0,72%

Fonte: Documentos contábeis da Recuperanda





POSIÇÃO CONTÁBIL E PATRIMONIAL

PASSIVO

PARCELAMENTOS ATIVOS

ESTADUAL	
CAD/ICMS:	10702473-52
Número do TAP	01.868114-5
Data do TAP	25/11/2021
Número de Parcelas	75
Quantidade de Parcelas Pagas:	35
Valor Consolidado:	R\$ 283.747,23
Saldo Devedor:	R\$ 156.789,75

FGTS	
Modalidade:	FGTS
Nº do Parcelamento :	2022004440
Data Negociação:	05/05/2022
Quantidade de Parcelas:	48
Quantidade de Parcelas Pagas:	30
Valor Consolidado:	R\$ 314.609,21
Saldo Devedor:	R\$ 28.715,04

ESTADUAL	
CAD/ICMS:	
Número do TAP	01.910.705-1
Data do TAP	
Número de Parcelas	60
Quantidade de Parcelas Pagas:	25
Valor Consolidado:	R\$ 2.625.602,55
Saldo Devedor:	R\$ 736.582,88

ESTADUAL	
CAD/ICMS:	
Número do TAP	01.909.725-0
Data do TAP	
Número de Parcelas	60
Quantidade de Parcelas Pagas:	25
Valor Consolidado:	R\$ 921.169,15
Saldo Devedor:	R\$ 289.506,04

Fonte: Parcelamentos ativos informados pela Recuperanda





POSIÇÃO CONTÁBIL E PATRIMONIAL

DRE



DRE	jan/25		fev/25	
	R\$	AV %	R\$	AV %
RECEITA OPERACIONAL BRUTA	11.606.848,59	100,00%	15.051.524,01	100,00%
Receita de Serviços/vendas produtos	11.606.848,59	100,00%	15.051.524,01	100,00%
(-) Deduções	-126.342,72	-1,09%	-249.211,96	-1,66%
(-) Deduções - ajustes	0,00	0,00%	0,00	0,00%
(-) Deduções - ajustes na DRE anual	0,00	0,00%	0,00	0,00%
RECEITA OPERACIONAL LÍQUIDA	11.480.505,87	98,91%	14.802.312,05	98,34%
(-) Custo das Mercadorias Vendidas	-12.584.722,56	-108,42%	-14.168.358,99	-94,13%
(-) Custo das Mercadorias Vendidas - ajustes	0,00	0,00%	0,00	0,00%
(-) Custo das Mercadorias Vendidas - ajustes na DRE anual	0,00	0,00%	0,00	0,00%
LUCRO BRUTO	-1.104.216,69	-9,51%	633.953,06	4,21%
DESPESAS OPERACIONAIS	-720.742,43	-6,21%	-648.681,44	-4,31%
(-) Despesas de Vendas	-12.000,00	-0,10%	-16.987,45	-0,11%
(-) Despesas Administrativas	-708.742,43	-6,11%	-615.324,12	-4,09%
(-) Despesas Administrativas - ajustes	0,00	0,00%	0,00	0,00%
(-) Despesas Administrativas - ajustes na DRE anual	0,00	0,00%	0,00	0,00%
(-) Outras	0,00	0,00%	-16.369,87	-0,11%
(-) Outras - ajustes	0,00	0,00%	0,00	0,00%
(-) Outras - ajustes na DRE anual	0,00	0,00%	0,00	0,00%
RESULT. ANTES DO RESULT FINANC LIQ	-1.824.959,12	-15,72%	-14.728,38	-0,10%
(-) Despesas Financeiras	-186.352,93	-1,61%	-153.420,98	-1,02%
(-) Despesas Financeiras - ajustes	0,00	0,00%	0,00	0,00%
(-) Despesas Financeiras - ajustes na DRE anual	0,00	0,00%	0,00	0,00%
(+) Receita Financeira	3.187,80	0,03%	0,00	0,00%
(+) Receita Financeira - ajustes	0,00	0,00%	0,02	0,00%
(+) Receita Financeira - ajustes na DRE anual	0,00	0,00%	0,00	0,00%
RESULTADO ANT DOS TRIBUTOS S/LUCRO	-2.008.124,25	-17,30%	-168.149,34	-1,12%
(-) Provisão para IRPJ	0,00	0,00%	0,00	0,00%
(-) Provisão para CSLL	0,00	0,00%	0,00	0,00%
RESULTADO LÍQUIDO DO EXERCÍCIO	-2.008.124,25	-17,30%	-168.149,34	-1,12%

Fonte: Relatório mensal e documentos contábeis da Recuperanda





POSIÇÃO CONTÁBIL E PATRIMONIAL

DRE



DRE	Acumulado 2024		jan/25		fev/25	
	R\$	AV %	R\$	AV %	R\$	AV %
RECEITA OPERACIONAL BRUTA	362.721.202,54	100,00%	11.606.848,59	100,00%	15.051.524,01	100,00%
Receita de Serviços/vendas produtos	362.721.202,54	100,00%	11.606.848,59	100,00%	15.051.524,01	100,00%
(-) Deduções	-2.359.752,81	-0,65%	-126.342,72	-1,09%	-249.211,96	-1,66%
(-) Deduções - ajustes	-34.284,16	-0,01%	0,00	0,00%	0,00	0,00%
(-) Deduções - ajustes na DRE anual	-88.660,41	-0,02%	0,00	0,00%	0,00	0,00%
RECEITA OPERACIONAL LÍQUIDA	360.238.505,16	99,32%	11.480.505,87	98,91%	14.802.312,05	98,34%
(-) Custo das Mercadorias Vendidas	-362.056.555,28	-99,82%	-12.584.722,56	-108,42%	-14.168.358,99	-94,13%
(-) Custo das Mercadorias Vendidas - ajustes	-284.795,51	-0,08%	0,00	0,00%	0,00	0,00%
(-) Custo das Mercadorias Vendidas - ajustes na DRE anual	26.495.800,47	7,30%	0,00	0,00%	0,00	0,00%
LUCRO BRUTO	24.392.954,84	6,72%	-1.104.216,69	-9,51%	633.953,06	4,21%
DESPESAS OPERACIONAIS	-13.566.351,01	-3,74%	-720.742,43	-6,21%	-648.681,44	-4,31%
(-) Despesas de Vendas	-93.503,05	-0,03%	-12.000,00	-0,10%	-16.987,45	-0,11%
(-) Despesas Administrativas	-9.229.067,13	-2,54%	-708.742,43	-6,11%	-615.324,12	-4,09%
(-) Despesas Administrativas - ajustes	-42.248,37	-0,01%	0,00	0,00%	0,00	0,00%
(-) Despesas Administrativas - ajustes na DRE anual	-4.191.366,67	-1,16%	0,00	0,00%	0,00	0,00%
(-) Outras	-2.624.257,74	-0,72%	0,00	0,00%	-16.369,87	-0,11%
(-) Outras - ajustes	401.760,79	0,11%	0,00	0,00%	0,00	0,00%
(-) Outras - ajustes na DRE anual	2.212.331,16	0,61%	0,00	0,00%	0,00	0,00%
RESULT. ANTES DO RESULT FINANC LIQ	10.826.603,83	2,98%	-1.824.959,12	-15,72%	-14.728,38	-0,10%
(-) Despesas Financeiras	-1.498.665,54	-0,41%	-186.352,93	-1,61%	-153.420,98	-1,02%
(-) Despesas Financeiras - ajustes	-18.500,86	-0,01%	0,00	0,00%	0,00	0,00%
(-) Despesas Financeiras - ajustes na DRE anual	41.614,57	0,01%	0,00	0,00%	0,00	0,00%
(+) Receita Financeira	1.102.325,32	0,30%	3.187,80	0,03%	0,00	0,00%
(+) Receita Financeira - ajustes	633.879,13	0,17%	0,00	0,00%	0,02	0,00%
(+) Receita Financeira - ajustes na DRE anual	15.182.283,83	4,19%	0,00	0,00%	0,00	0,00%
RESULTADO ANT DOS TRIBUTOS S/LUCRO	26.269.540,28	7,24%	-2.008.124,25	-17,30%	-168.149,34	-1,12%
(-) Provisão para IRPJ	0,00	0,00%	0,00	0,00%	0,00	0,00%
(-) Provisão para CSLL	0,00	0,00%	0,00	0,00%	0,00	0,00%
RESULTADO LÍQUIDO DO EXERCÍCIO	26.269.540,28	7,24%	-2.008.124,25	-17,30%	-168.149,34	-1,12%

Fonte: Relatório mensal e documentos contábeis da Recuperanda

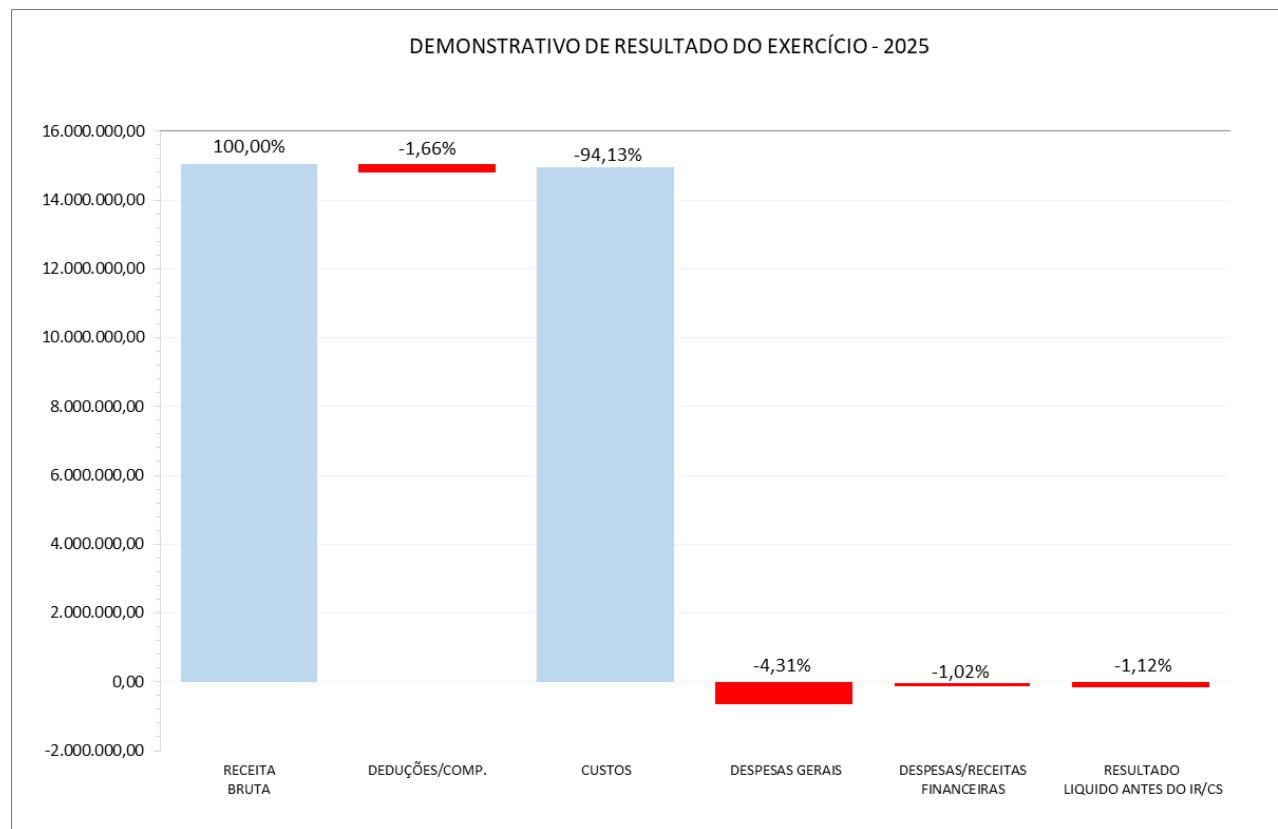
Foram identificadas divergências expressivas entre os resultados registrados nas DREs trimestrais e a DRE anual de 2024, conforme destacado na demonstração de resultado acima. Diante disso, foram solicitadas informações complementares à Recuperanda, estando no aguardo dos esclarecimentos.





POSIÇÃO CONTÁBIL E PATRIMONIAL

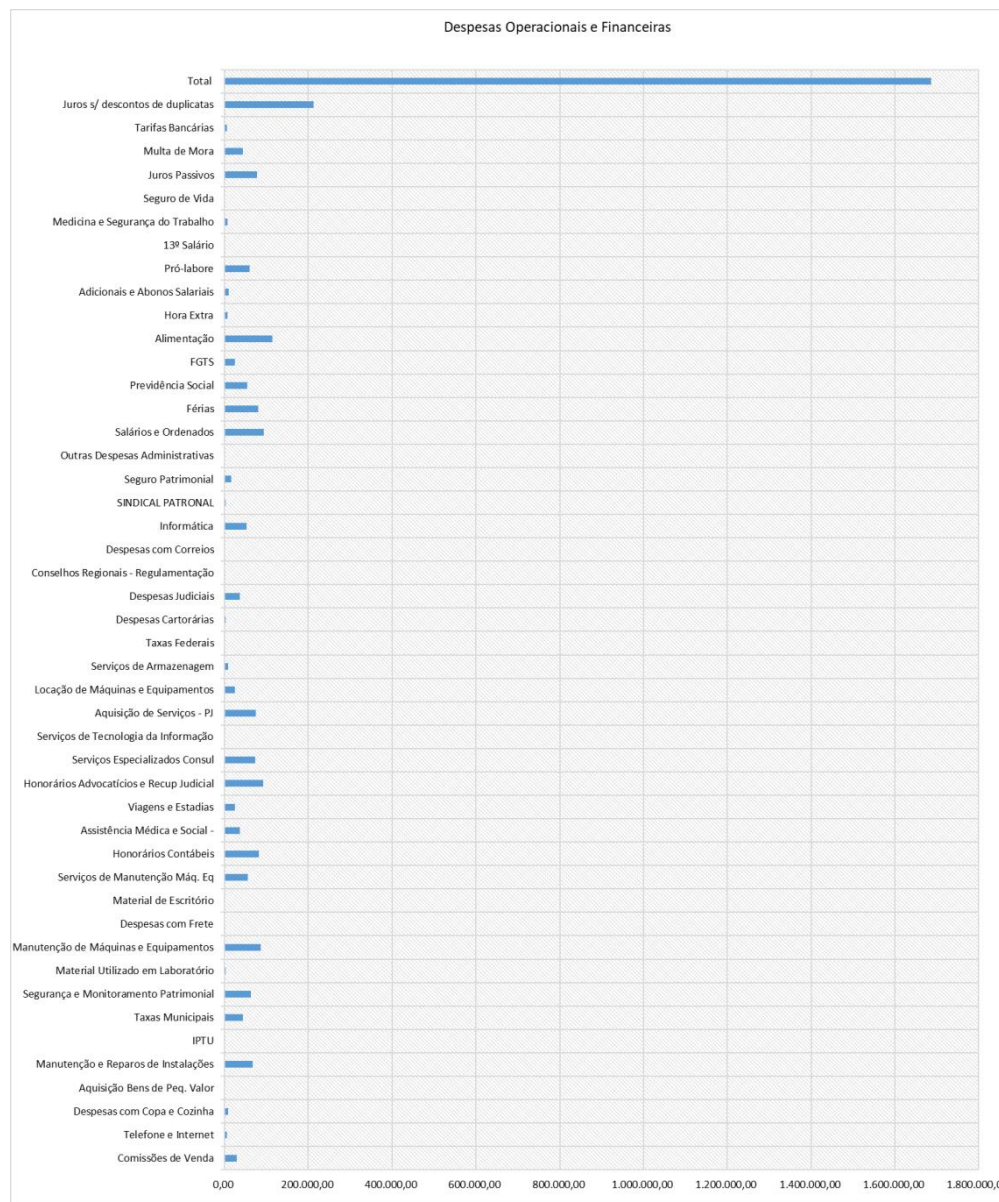
DRE





POSIÇÃO CONTÁBIL E PATRIMONIAL

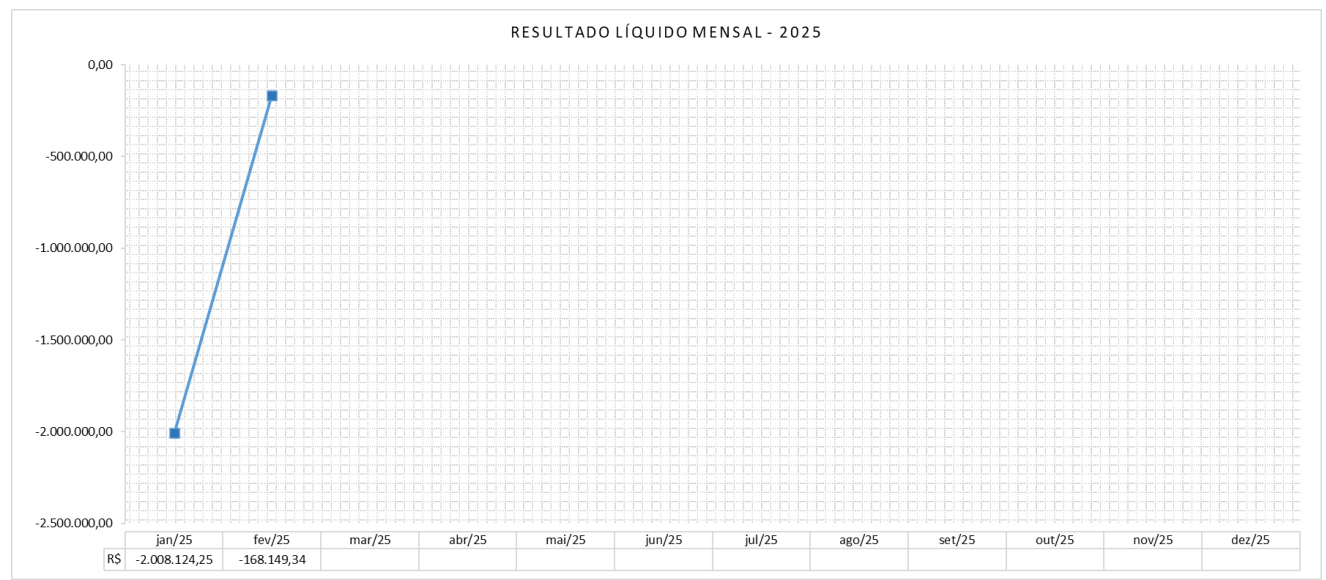
DRE





POSIÇÃO CONTÁBIL E PATRIMONIAL

DRE



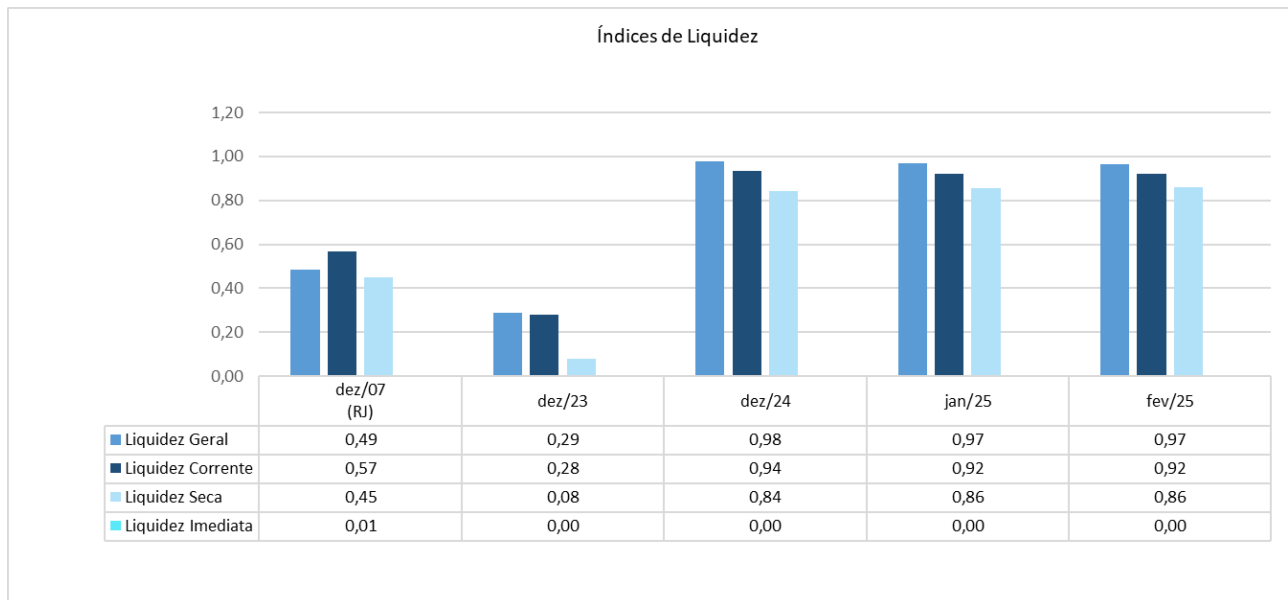
Documento assinado digitalmente, conforme MP nº 2.200-2/2001, Lei nº 11.419/2006, resolução do Projudi, do TJPR/OE
Validação deste em <https://projudi.tjpr.jus.br/projudi/> - Identificador: PJDBC URLNV 39UDH RUYK3



ÍNDICES DE LIQUIDEZ E ENDIVIDAMENTO DA EMPRESA

Os índices de liquidez têm como objetivo mostrar a capacidade de pagamento da empresa frente às suas obrigações, sendo de grande importância para a administração da empresa.

As informações para o cálculo foram retiradas do Balanço e DRE – Demonstrativo de Resultado de Exercício disponibilizados pela empresa.



INDICES	Interpretação
Liquidez Geral	Quanto a empresa possui de ativo total para cada R\$ 1 de dívida total. Quanto maior melhor.
Liquidez Corrente	Quanto a empresa possui de ativo circulante para cada R\$ 1 de dívida de curto prazo. Quanto maior melhor.
Liquidez Seca	Quanto a empresa possui de ativo líquido para cada R\$ 1 de dívida de curto prazo. Quanto maior melhor.
Liquidez Imediata	Quanto a empresa possui de caixa e aplicações financeiras para cada R\$ 1 de dívida de curto prazo. Quanto maior melhor.

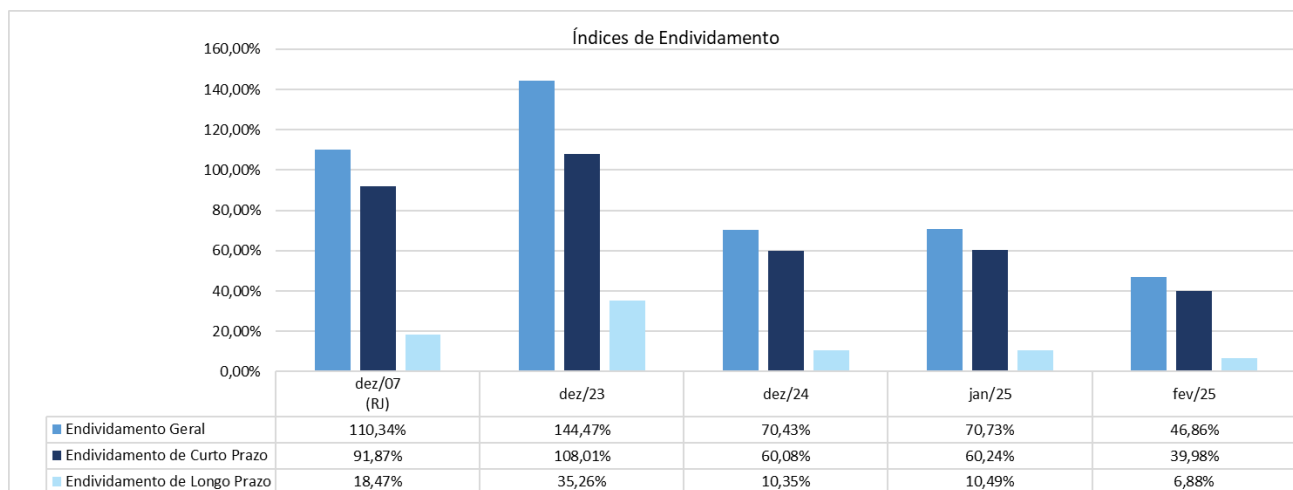
Fonte: Relatório e Documentos Contábeis da Recuperanda.



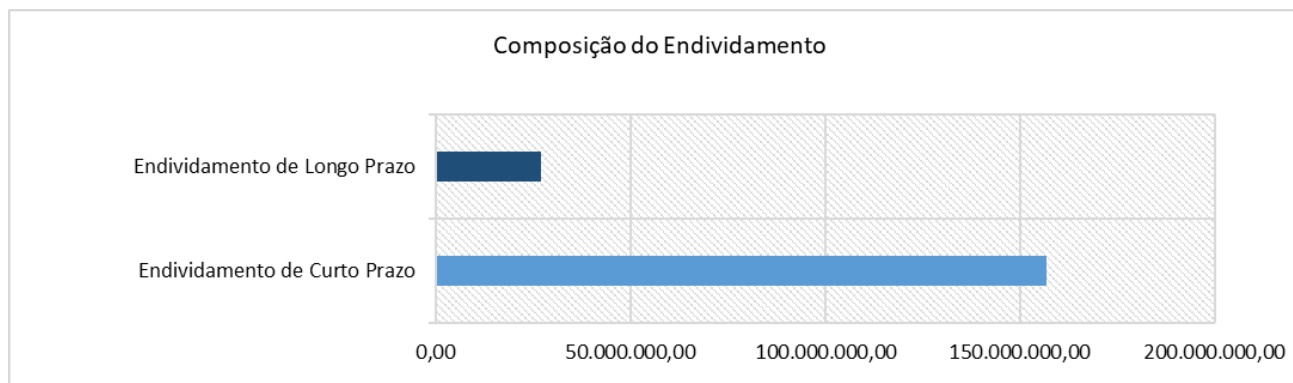


ÍNDICES DE LIQUIDEZ E ENDIVIDAMENTO DA EMPRESA

Para avaliar a estrutura de capital da empresa através da composição do Capital de Terceiros e Capital Próprio, foram calculados os índices de endividamento como a seguir demonstrado:



O nível de Endividamento Geral da empresa, que indica a porcentagem do ativo que é financiada por capital de terceiros, conforme gráfico a seguir:



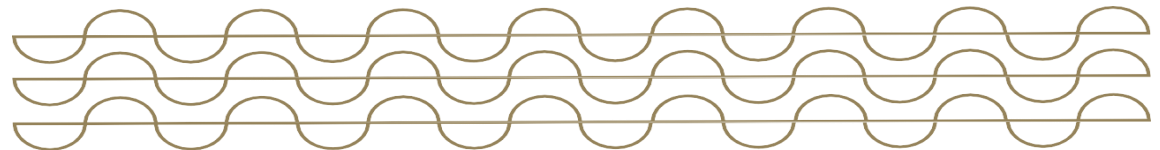


OBSERVAÇÕES GERAIS

Destarte, os esclarecimentos relativos às divergências, inconsistências e obscuridades apontadas neste relatório já foram solicitados à Recuperanda, e tão logo sejam recebidos por esta Administradora Judicial serão analisados e oportunamente incluídos em relatórios subsequentes.

Informa-se ainda que a análise aqui apresentada foi realizada de forma sintética, destacando-se as movimentações financeiras, contábeis e patrimoniais de maior relevância ocorridas no período em análise.

Os documentos que foram entregues pela empresa e que embasaram a elaboração do presente relatório estão disponíveis mediante solicitação escrita à esta Administradora Judicial, colocando-se também à disposição para fornecer eventuais informações complementares ou adicionais que se façam eventualmente necessárias.





RELAÇÃO DE CREDORES E PLANO DE RECUPERAÇÃO JUDICIAL

Em maio/2008 foi publicada a relação de credores da Administradora Judicial, conforme preconiza o §2º do art. 7º da Lei n.º 11.101/2005.

Resumo

Classe II	52.253.872,64
Classe III	76.026.368,11
Total Geral	128.280.240,75

No curso da Recuperação Judicial foram ajuizados diversos incidentes de impugnação à relação de credores e habilitações de crédito, sendo que apenas 2 (dois) ainda pendem de julgamento, eis que recentemente distribuídos:

Credor	Autos
Estado do Paraná	0005938-16.2022.8.16.0185
MF de Banco Santos S/A	0020207-94.2021.8.16.0185

Em 06/06/2008 foi aprovado o Plano de Recuperação Judicial primitivo (mov. 1.458) e em 16/06/2008 houve a Homologação do PRJ e concessão da Recuperação Judicial (art. 58).

Em março de 2009 a Recuperanda deu início aos pagamentos dos Credores da Classe II e III, com base no plano proposto

Em abril/2020 a Recuperanda apresentou Plano de Recuperação Judicial Modificativo, onde propôs condições especiais para o pagamento das obrigações vencidas e vincendas.

O referido Plano de Recuperação Judicial Modificativo foi aprovado pela Assembleia

Geral de Credores em 22/09/2020 e homologado pelo D. Juízo recuperacional através da decisão de mov. 4964 dos autos da Recuperação Judicial (n.º 0003708-21.2007.8.16.0025).

O PRJ aprovado (mov. 4914.16 dos autos da RJ) previu o seguinte no que concerne ao pagamento dos credores:

Na tabela a seguir detalha-se o quadro de credores e pagamentos:

8.1 PROPOSTA DE PAGAMENTO AOS CREDORES TRABALHISTAS

Os créditos trabalhistas serão pagos de acordo com o art. 54, da Lei 11.101/2005, ou seja, os credores trabalhistas receberão seus créditos integralmente até o décimo segundo mês após a data da homologação do plano, da seguinte forma:

(I) os créditos trabalhistas, provenientes de dissídio coletivo retroativo de credores, dos colaboradores ativos na empresa recuperanda serão quitados em sua integralidade, em 3 (três) parcelas mensais, fixas e sucessivas;

(II) os créditos trabalhistas, provenientes de ações e rescisões, serão quitados na íntegra e em parcela única no décimo segundo mês após a data da homologação do plano.

(III) caso sejam reconhecidos novos créditos trabalhistas por decisão judicial ou acordo entre as partes, sujeitos aos efeitos da recuperação judicial, serão pagos em até 12 (doze) meses após a habilitação do crédito no processo de recuperação judicial. A primeira parcela será devida a partir do recebimento de comunicação escrita enviada à recuperanda, informando a ocorrência do trânsito em julgado da decisão judicial ou acordo que reconhecer o crédito trabalhista, nos termos da cláusula 13.





RELAÇÃO DE CREDORES E PLANO DE RECUPERAÇÃO JUDICIAL

8.2 PROPOSTA DE PAGAMENTO DOS CREDORES COM GARANTIA REAL E QUIROGRAFÁRIOS.

Os créditos com garantia real e quirografários sofrerão deságio de 90% (noventa por cento) sobre o valor apresentado pela recuperanda. Os valores remanescente serão pagos em 3 (três) parcelas anuais, contadas a partir da aprovação do plano na AGC e após a homologação do plano pelo Poder Judiciário, conforme segue:

- a) Primeira: o pagamento da primeira parcela acontecerá 12 meses após a homologação do plano de recuperação judicial pelo juízo da recuperação na proporção de 20%;
- b) Segunda: o pagamento da segunda parcela acontecerá 24 meses após a homologação do plano de recuperação judicial pelo juízo da recuperação na proporção de 30%;
- c) Terceira: o pagamento da terceira parcela acontecerá 36 meses após a homologação do plano de recuperação judicial pelo juízo da recuperação na proporção de 50%;

Considerando que a decisão homologatória do PRJ Modificativo (mov. 4964 dos autos da Recuperação Judicial) foi proferida em 18/03/2021 e, ao menos neste momento, inexistem créditos trabalhistas sujeitos à RJ.

A Recuperanda iniciou os pagamentos da primeira parcela do cumprimento do Plano iniciou em 18/03/2022 e da segunda parcela em 13/03/2023.

A terceira parcela foi paga em Março e Abril de 2024 aos credores que estavam com seus dados bancários atualizados junto à Recuperanda.

Foi disponibilizada planilha com a relação dos valores pagos e dos respectivos comprovantes, sendo que em conferência por esta AJ, foram identificadas divergências no pagamento da segunda parcela quanto a aplicação do

percentual de amortização definido no PRJ, cujas diferenças foram adimplidas em julho/2023.

O detalhamentos das parcelas e valores pagos aos credores estão demonstrados nas planilhas a seguir:



CREDOR	MOEDA	SALDO NA MOEDA DE ORIGEM	DESAGIO 90% PGT0 10%	TR 0,109330%	JUROS 1%	ANO 2022 PGT0 20%	ANO 2023 PGT0 30%	TR 2022 0,109330%	TR 2023 1,865810%	JUROS 2% - TOTAL ANO 2023	ANO 2024 SALDO DE 50%	TR 2022 0,109330%	TR 2023 1,865810%	TR 2024 1,561280%	JUROS 3% - TOTAL ANO 2024
IIG CAPITAL (PAULO MOTTA)	REAL	746.333,35	74.633,34	74.714,93	75.462,08	15.092,42	22.390,00	22.414,48	22.832,69	23.289,34	37.316,67	37.357,47	38.054,49	38.648,62	39.808,08
AGUIAR - IND E COM. DE PROD. QUÍMICOS LTDA	REAL	241,50	24,15	24,18	24,42	4,88	7,25	7,25	7,39	7,54	12,08	12,09	12,31	12,51	12,88
AIR FORT - ACES. E EQUIPAM. INDUST. LTDA	REAL	195,00	19,50	19,52	19,72	3,94	5,85	5,86	5,97	6,08	9,75	9,76	9,94	10,10	10,40
ALL AMÉRICA LATINA LOGÍSTICA INERMODAL	REAL	112.902,07	11.290,21	11.302,55	11.415,58	2.283,12	3.387,06	3.390,77	3.454,03	3.523,11	5.645,10	5.651,28	5.756,72	5.846,60	6.021,99
ANTONIO GUERREIRO DE SOUZA E CIA LTDA	REAL	665,00	66,50	66,57	67,24	13,45	19,95	19,97	20,34	20,75	33,25	33,29	33,91	34,44	35,47
ARAGUAIA TRANSPORTES DE CARGAS LTDA	REAL	49.297,86	4.929,79	4.935,18	4.984,53	996,91	1.478,94	1.480,55	1.508,18	1.538,34	2.464,89	2.467,59	2.513,63	2.552,87	2.629,46
ARTUR DU ARTE BUENO	REAL	74.516,95	7.451,70	7.459,84	7.534,44	1.506,89	2.235,51	2.237,95	2.279,71	2.325,30	3.725,85	3.729,92	3.799,51	3.858,84	3.974,60
ASSOC. DOS MISTURADORES ADUBO DO BRASIL	REAL	2.444,04	244,40	244,67	247,12	49,42	73,32	73,40	74,77	76,27	122,20	122,34	124,62	126,56	130,36
AUTO MECANICA GUAICURUS LTDA ME	REAL	621,87	62,19	62,25	62,88	12,58	18,64	18,68	19,02	19,41	31,09	31,13	31,71	32,20	33,17
AYRO CRUZ NETO	REAL	63,00	6,30	6,31	6,37	1,27	1,89	1,89	1,93	1,97	3,15	3,15	3,21	3,26	3,36
BANCO DO ESTADO DO RIO GRANDE DO SUL (CEDIDO)	REAL	660.710,15	66.071,02	66.143,25	66.804,68	13.360,94	19.821,30	19.842,98	20.213,21	20.617,47	33.035,51	33.071,63	33.688,68	34.214,65	35.241,09
BANCO INDUSTRIAL E COMERCIAL S.A (CHINA CONSTR)	REAL	714.067,20	71.406,72	71.484,79	72.199,64	14.439,93	21.422,02	21.445,44	21.845,57	22.282,48	35.703,36	35.742,39	36.409,28	36.977,73	38.087,06
BBA EMBALAGENS LTDA	REAL	41.923,53	4.192,35	4.196,94	4.238,91	847,78	1.257,71	1.259,08	1.282,57	1.308,22	2.096,18	2.098,47	2.137,62	2.171,00	2.236,13
BIMETAL IND.COM. PROD. METALÚRGICOS LTDA	REAL	2.771,00	277,10	277,40	280,18	56,04	83,13	83,22	84,77	86,47	138,55	138,70	141,29	143,50	147,80
BOM JESUS TRANSP. C. AGROIND. LTDA	REAL	3.789.970,11	378.997,01	379.411,37	383.205,48	76.641,10	113.699,10	113.823,41	115.947,14	118.266,08	189.498,51	189.705,68	193.245,23	196.262,33	202.150,20
BOMAX NO BRASIL COMBAS QUÍMICAS LTDA	REAL	1.727,88	172,79	172,98	174,71	34,94	51,84	51,89	52,86	53,92	86,39	86,49	88,10	89,48	92,16
BUNGE ALIMENTOS S/A	REAL	344.821,50	34.482,15	34.519,85	34.865,05	6.973,01	10.344,65	10.355,95	10.549,18	10.760,16	17.241,08	17.259,92	17.581,96	17.856,47	18.392,16
CAPITAL REALTY ADM. DE BENS LTDA.	REAL	130,00	13,00	13,01	13,14	2,63	3,90	3,90	3,98	4,06	6,50	6,51	6,63	6,73	6,93
CARLOS ALBERTO BISCIOTTO	REAL	260,00	26,00	26,03	26,29	5,26	7,80	7,81	7,95	8,11	13,00	13,01	13,26	13,46	13,87
CAIHO ON LINE LTDA	REAL	100,00	10,00	10,01	10,11	2,02	3,00	3,00	3,06	3,12	5,00	5,01	5,10	5,18	5,33
CENTRO SOCIAL BETESDA	REAL	787,50	78,75	78,84	79,62	15,92	23,63	23,65	24,09	24,57	39,38	39,42	40,15	40,78	42,00
CENTRO SUL SERVIÇOS MARÍTIMOS LTDA	REAL	5.519,34	551,93	552,54	558,06	111,61	165,58	165,74	168,85	172,23	275,97	276,27	281,42	285,82	294,39
CENTRONIC SEG. ELET. E COM. LTDA.	REAL	415,27	41,53	41,57	41,99	8,40	12,44	12,47	12,70	12,96	20,76	20,79	21,17	21,50	22,15
CHAVELMAR CHAVES LTDA ME	REAL	125,00	12,50	12,51	12,64	2,53	3,75	3,75	3,82	3,90	6,25	6,26	6,37	6,47	6,67
CIA. ULIRAGAZ S.A.	REAL	32.385,93	3.238,59	3.242,13	3.274,56	654,91	971,58	972,64	990,79	1.010,60	1.619,30	1.621,07	1.651,31	1.677,09	1.727,41
CLODOVEU FRANCIOSI E OUTROS	REAL	323.857,70	32.385,77	32.421,18	32.745,39	6.549,08	9.715,73	9.726,35	9.907,83	10.105,99	16.192,89	16.210,59	16.513,05	16.770,86	17.273,99
CMA CONSULTORIA, MÉTODOS, ASSESSORIA E M	REAL	2.340,81	234,08	234,34	236,68	47,34	70,22	70,30	71,61	73,05	117,04	117,17	119,35	121,22	124,85
COMÉRCIO E DERIV. DE PETESI. DO SUL LTDA	REAL	2.732,17	273,22	273,52	276,25	55,25	81,97	82,05	83,59	85,26	136,61	136,76	139,31	141,48	145,73
COMUNICA BRASIL COM. INTEGRADA LTDA	REAL	985,00	98,50	98,61	99,59	19,92	29,55	29,58	30,13	30,74	49,25	49,30	50,22	51,01	52,54
CONTROL UNION LTDA	REAL	32.909,91	3.290,99	3.294,59	3.327,53	665,51	987,30	988,38	1.006,82	1.026,95	1.645,50	1.647,29	1.678,03	1.704,23	1.755,36
CONTROL UNION WARRANTS LTDA	REAL	378.594,99	37.859,50	37.900,89	38.279,90	7.655,98	11.357,85	11.370,27	11.582,41	11.814,06	18.929,75	18.950,45	19.304,02	19.605,41	20.193,58
CONVICIA EQUIPAMENTOS LTDA.	REAL	825,00	82,50	82,59	83,42	16,68	24,75	24,78	25,24	25,74	41,25	41,30	42,07	42,72	44,00
COOP. DE TRANSP. DE CARGAS E ANEXOS LTDA	REAL	99,32	9,93	9,94	10,04	2,01	2,98	2,98	3,04	3,10	4,97	4,97	5,06	5,14	5,30
COOPERATIVA A1	REAL	380.406,43	38.040,64	38.082,23	38.463,06	7.692,61	11.412,19	11.424,67	11.637,83	11.870,59	19.020,32	19.041,12	19.396,39	19.699,22	20.290,20
COOPERATIVA AGROP IND CELEIRO DO NORTE	REAL	137.505,16	13.750,52	13.765,55	13.903,20	2.780,64	4.125,15	4.129,66	4.290,85	4.290,85	6.875,26	6.882,77	7.011,19	7.120,66	7.334,28
COOPERATIVA MISTA TRANSP FERT SAL CORROS	REAL	416.393,40	41.639,34	41.684,86	42.101,71	8.420,34	12.491,80	12.505,46	12.738,79	12.993,56	20.819,67	20.842,43	21.231,31	21.562,79	22.209,68
COOPERATIVA REGIONAL AURIVERDE	REAL	65.515,45	6.551,55	6.558,71	6.624,29	1.324,84	1.965,44	1.967,61	2.004,32	2.044,41	3.275,77	3.279,35	3.340,54	3.392,70	3.494,48
COJECNA SERVIÇOS LTDA	REAL	1.182.521,50	118.252,15	118.381,44	119.565,25	23.913,05	35.475,65	35.514,43	36.177,06	36.900,60	59.126,08	59.190,72	60.295,10	61.236,48	63.073,57
COYOTE REGULAGEM DE MOTORES LTDA	REAL	110,00	11,00	11,01	11,12	2,22	3,30	3,30	3,37	3,43	5,50	5,51	5,61	5,70	5,87
CRESTANI & DIAVAN LTDA	REAL	293,00	29,30	29,33	29,63	5,93	8,79	8,80	8,96	9,14	14,65	14,67	14,94	15,17	15,63
CURITIBA TABELIONATO DE NOTAS DE TATUQUA	REAL	603,40	60,34	60,41	61,01	12,20	18,10	18,12	18,46	18,83	30,17	30,20	30,77	31,25	32,18
D.R.M. DISTRIB. DE ROLAM. E MANCAIS LTDA	REAL	691,90	69,19	69,27	69,96	13,99	20,76	20,78	21,17	21,59	34,60	34,63	35,28	35,83	36,90
DELMA DA SILVA ARTIGAS SALMON	REAL	585,00	58,50	58,56	59,15	11,83	17,55	17,57	17,90	18,25	29,25	29,28	29,83	30,29	31,20
DIELAB COM. DE PROD. P/ LABORAT. LTDA	REAL	1.177,87	117,79	117,92	119,09	23,82	35,34	35,37	36,03	36,76	58,89	58,96	60,06	61,00	62,83
ECT. EMP. BRASILEIRA DE CORREIOS E TELEG	REAL	332,32	33,23	33,27	33,60	6,72	9,97	9,98	10,17	10,37	16,62	16,63	16,94	17,21	17,73
EDIMIR NEUWIETH - ASS. CONTÁBIL	REAL	900,00	90,00	90,10	91,00	18,20	27,00	27,03	27,53	28,08	45,00	45,05	45,89	46,61	48,00
EGAS COMÉRCIO DE PEÇAS LTDA	REAL	82,50	8,25	8,26	8,34	1,67	2,48	2,48	2,52	2,57	4,13	4,13	4,21	4,27	4,40
ERNST & YOUNG SERVIÇOS TRIBUTARIOS S/S	REAL	23.462,48	2.346,25	2.348,81	2.372,30	474,46	703,87	704,64	717,79	732,15	1.173,12	1.174,41	1.196,32	1.215,00	1.251,45
FELIZ TERRA AGRÍCOLA LTDA	REAL	208.266,30	20.826,63	20.849,40	21.057,89	4.211,58	6.247,99	6.254,82	6.371,52	6.498,95	10.413,32	10.424,70	10.619,20	10.785,00	11.108,55
FERTI LABEL IND.COM.DE ETQ.ROT.ADES.LTDA	REAL	3.900,00	390,00	390,43	394,33	78,87	117,00	117,13	119,31	121,70	195,00	195,21	198,86	201,96	208,02
FERTION INDUSTRIAL de FERTILIZANTES LTDA	REAL	41.490,95	4.149,10	4.153,63	4.195,17	839,03	1.244,73	1.246,09	1.269,34	1.294,73	2.074,55	2.076,82	2.115,57	2.148,59	2.213,05
FORTESOLO SERVIÇOS INTEGRADOS LTDA	REAL	348.279,47	34.827,95	34.866,02	35.214,68	7.042,94	10.448,38	10.459,81	10.654,97	10.868,07	17.413,97	17.433,01	17.758,28	18.035,54	18.576,60
FOSPAR S.A.	REAL	98.000,10	9.800,01	9.810,72	9.908,83	1.981,77	2.940,00	2.943,22	2.998,13	3.058,09	4.900,01	4.905,36	4.996,89	5.074,90	5.227,15
GEMU IND.PRODUTOS PLÁSTICOS E MET. LTDA	REAL	1.440,93	144,09	144,25	145,69	29,14	43,23	43,28	44,08	44,96	72,05	72,13	73,47	74,62	76,86
GERALDO BELARMINO EXINTIORES - ME	REAL	167,50	16,75	16,77	16,94	3,39	5,03	5,03	5,12	5,23	8,38	8,38	8,54	8,67	8,93
GERALDO CASSIMIRO DA COSTA	REAL	650,00	65,00	65,07	65,72	13,14	19,50	19,52	19,89	20,28	32,50	32,54	33,14	33,66	34,67
GILEADE COM. PEÇAS IMPLM. AGRC. LTDA-ME	REAL	46,00	4,60	4,61	4,65	0,93	1,38	1,38	1,41	1,44	2,30	2,30	2,35	2,38	2,45
GRANSOL GRANÉIS SÓLIDOS LTDA	REAL	4.911.044,19	491.104,42	491.641,34	496.557,76	99.311,55	147.331,33	147.492,40	150.244,33	153.249,22	245.552,21	245.820,67	250.407,22	254.316,78	261.946,28
GRD COMÉRCIO DE EQUIP.INDUSTRIAIS LTDA	REAL	305,95	30,60	30,63	30,93	6,19	9,18	9,19	9,36	9,55	15,30	15,31	15,60	15,84	16,32
HABILIDADE RECURSOS HUMANOS LTDA	REAL	350,00	35,00	35,04	35,39	7,08	10,50	10,51	10,71	10,92	17,50	17,52	17,85	18,12	18,67
HELLOGRAFF ARTES GRÁFICAS LTDA	REAL	217,50	21,75	21,77	21,99	4,40	6,53	6,53	6,65	6,79	10,88	10,89	11,09	11,26	11,60
HERICA BODART GUIMARÃES	REAL	566,04	56,60	56,67	57,23	11,45	16,98	17,00	17,32	17,66	28,30	28,33	28,86	29,31	30,19
HORIS COBERTURA LOCAÇÃO E COMÉRCIO DE BA	REAL	4.687,50	468,75	469,26	473,96	94,79	140,63	140,78	143,41	146,27	234,38	234,63	239,01	242,74	250,02
HUGO JOSÉ DOS PASSOS	REAL	63,00	6,30	6,31	6,37	1,27	1,89	1,89	1,93	1,97	3,15	3,15	3,21		

CREDOR	MOEDA	SALDO NA MOEDA DE ORIGEM	DESAGIO 90% PCTO 10%	TR 0,109330%	JUROS 1%	ANO 2022 PCTO 20%	ANO 2023 PCTO 30%	TR 2022 0,109330%	TR 2023 1,865810%	JUROS 2% - TOTAL ANO 2023	ANO 2024 SALDO DE 50%	TR 2022 0,109330%	TR 2023 1,865810%	TR 2024 1,561280%	JUROS 3% - TOTAL ANO 2024
INFOCONSULT INFORMATICA LTDA	REAL	1.050,00	105,00	105,11	106,17	21,23	31,50	31,53	32,12	32,77	52,50	52,56	53,54	54,37	56,01
INPLAC INDUSTRIA DE PLASTICOS S/A	REAL	147.317,87	14.731,79	14.747,89	14.895,37	2.979,07	4.419,54	4.424,37	4.506,92	4.597,06	7.365,89	7.373,95	7.511,53	7.628,81	7.857,67
INSTITUTO GENESIS	REAL	137.850,76	13.785,08	13.800,15	13.938,15	2.787,63	4.135,52	4.140,04	4.217,29	4.301,64	6.892,54	6.900,07	7.028,82	7.138,56	7.352,71
INIETEK DO BRASIL INSPECOES LTDA.	REAL	433,40	43,34	43,39	43,82	8,76	13,00	13,02	13,26	13,52	21,67	21,69	22,10	22,44	23,12
IRMAOS GORGEN	REAL	1.198.158,30	119.815,83	119.946,82	121.146,29	24.229,26	35.944,75	35.984,05	36.655,44	37.388,55	59.907,92	59.973,41	61.092,40	62.046,23	63.907,61
JEFFRAN TRANSPORTES LTDA - ME	REAL	58.305,70	5.830,57	5.836,94	5.895,31	1.179,06	1.749,17	1.751,08	1.783,76	1.819,43	2.915,29	2.918,47	2.972,93	3.019,34	3.109,92
JOACIR MARASCA	REAL	157.962,08	15.796,21	15.813,48	15.971,61	3.194,32	4.738,86	4.744,04	4.832,56	4.929,21	7.898,10	7.906,74	8.054,26	8.180,01	8.425,41
JOAO CARLOS CALGARO E OUTROS	REAL	282.674,60	28.267,46	28.298,36	28.581,35	5.716,27	8.480,24	8.489,51	8.647,91	8.820,87	14.133,73	14.149,18	14.413,18	14.638,21	15.077,36
JOSE BRAGA TABOSA	REAL	7.202,00	720,20	720,99	728,20	145,64	216,04	216,30	220,33	224,74	360,10	360,49	367,22	372,95	384,14
JOSE LUIZ FEIJO RODRIGUES	REAL	2.442,53	244,25	244,52	246,97	49,39	73,28	73,36	74,72	76,22	122,13	122,26	124,54	126,49	130,28
KADOSCHI TRANSPORTES LTDA	REAL	169.476,22	16.947,62	16.966,15	17.135,81	3.427,16	5.084,29	5.089,85	5.184,81	5.288,51	8.473,81	8.483,08	8.641,35	8.776,27	9.039,56
LINCK PARTICIPACOES S.A.	REAL	2.366,20	236,62	236,88	239,25	47,85	70,99	71,06	72,39	73,84	118,31	118,44	120,65	122,53	126,21
LIZEU ADAIR BERTO	REAL	230.095,68	23.009,57	23.034,72	23.265,07	4.653,01	6.902,87	6.910,42	7.039,35	7.180,14	11.504,78	11.517,36	11.732,25	11.915,43	12.272,89
LOUIS DREYFUS COMMODITIES BRASIL S.A.	REAL	959.929,84	95.992,98	96.097,93	97.058,91	19.411,78	28.797,90	28.829,38	29.367,28	29.954,63	47.996,49	48.048,97	48.945,47	49.709,64	51.200,93
LUCIANA SCAPUCIN	REAL	171.252,80	17.125,28	17.144,00	17.315,44	3.463,09	5.137,58	5.143,20	5.239,16	5.343,95	8.562,64	8.572,00	8.783,94	8.868,27	9.134,32
LUIZ CARLOS SCAPUCIN	REAL	932.431,44	93.243,14	93.345,09	94.278,54	18.855,71	27.972,94	28.003,53	28.526,02	29.096,54	46.621,57	46.672,54	47.543,36	48.285,65	49.734,22
LUIZ COLET	REAL	26.218,82	2.621,88	2.624,75	2.651,00	530,20	786,56	787,42	802,12	818,16	1.310,94	1.312,37	1.336,86	1.357,73	1.398,46
LUIZ TEIXEIRA DA SILVA JUNIOR	REAL	113,00	11,30	11,31	11,43	2,29	3,39	3,39	3,46	3,53	5,65	5,66	5,76	5,85	6,03
M D IND COM DE UNIFORMES E ART PROFISSO	REAL	141,75	14,18	14,19	14,33	2,87	4,25	4,26	4,34	4,42	7,09	7,10	7,23	7,34	7,56
M.M.IGNICAO-COMERCIO E MANUTENCAO DE MOT	REAL	569,57	56,96	57,02	57,59	11,52	17,09	17,11	17,42	17,77	28,48	28,51	29,04	29,49	30,38
MACAMM INSTALE MANUTENCAO INDIL LTDA	REAL	635,00	63,50	63,57	64,21	12,84	19,05	19,07	19,43	19,82	31,75	31,78	32,38	32,88	33,87
MARCELO REBOLHO TRANSPORTES - ME	REAL	51.978,79	5.197,88	5.203,56	5.255,60	1.051,12	1.559,36	1.561,07	1.590,20	1.622,00	2.598,94	2.601,78	2.650,33	2.691,70	2.772,46
MARVALDI GORGEN E OUTRO	REAL	1.111.796,08	111.179,61	111.301,16	112.414,17	22.482,83	33.353,88	33.390,35	34.013,35	34.693,62	55.589,80	55.650,58	56.688,91	57.573,99	59.301,21
MASSA FALIDA DO BANCO SANTOS S.A.	REAL	1.240.306,39	124.030,64	124.166,24	125.407,90	25.081,58	37.209,19	37.249,87	37.944,88	38.703,78	62.015,32	62.083,12	63.241,47	64.228,85	66.155,72
MAURO JOSÉ DA SILVA - ACRESOLDA	REAL	292,50	29,25	29,28	29,57	5,91	8,78	8,78	8,95	9,13	14,63	14,64	14,91	15,15	15,60
METASUPRI LTDA ME	REAL	1.038,87	103,89	104,00	105,04	21,01	31,17	31,20	31,78	32,42	51,94	52,00	52,97	53,80	55,41
MINERAÇÃO GINO MINAS LTDA	REAL	9.066,50	906,65	907,64	916,72	183,34	272,00	272,29	277,37	282,92	453,33	453,82	462,29	469,51	483,59
MULTIPEIRO COM. DE DER. DE PETRÓLEO LTDA	REAL	2.580,00	258,00	258,28	260,86	52,17	77,40	77,48	78,93	80,51	129,00	129,14	131,55	133,60	137,61
NAPISTA TRANSPORTES LTDA	REAL	356.699,23	35.669,92	35.708,92	36.064,01	7.213,20	10.700,98	10.712,68	10.912,55	11.130,81	17.834,96	17.854,46	18.187,59	18.471,55	19.025,70
NATURALLE COMERCIO DE PROD. DE LIMPEZA	REAL	485,70	48,57	48,62	49,11	9,82	14,57	14,59	14,86	15,16	24,29	24,31	24,77	25,15	25,91
NITROBRAS IND. E COM. FERTILIZANTES LTDA	REAL	1.630,00	163,00	163,18	164,81	32,96	48,90	48,95	49,87	50,86	81,50	81,59	83,11	84,41	86,94
NÚCLEO DE INF. E COORD. DO PONTO BR-NIC, BR	REAL	3,00	3,00	3,00	3,03	0,61	0,90	0,90	0,92	0,94	1,50	1,50	1,53	1,55	1,60
O.V.D. IMPORTADORA E DISTRIBUIDORA LTDA	REAL	343,82	34,38	34,42	34,76	6,95	10,31	10,33	10,52	10,73	17,19	17,21	17,53	17,80	18,34
OLIPRINTER INFORMATICA LTDA	REAL	321,50	32,15	32,19	32,51	6,50	9,65	9,66	9,84	10,03	16,08	16,09	16,39	16,65	17,15
ONEI EDIO GIONGO	REAL	79.764,48	7.976,45	7.985,17	8.065,02	1.613,00	2.392,93	2.395,55	2.440,25	2.489,05	3.988,22	3.992,58	4.067,08	4.130,58	4.254,49
OTÁVIO ROILLI	REAL	39.372,45	3.937,25	3.941,55	3.980,97	796,19	1.181,17	1.182,46	1.204,53	1.228,62	1.968,62	1.970,77	2.007,55	2.038,89	2.100,06
OURO VERDE EMPREENDIMENTOS IMOBILIÁRIOS	REAL	56.250,00	5.625,00	5.631,15	5.687,46	1.137,49	1.687,50	1.689,34	1.720,86	1.755,28	2.812,50	2.815,57	2.868,11	2.912,89	3.000,27
P&M CONSULTORIA E ASS. EM CÂMBIO LTDA	REAL	599,98	60,00	60,06	60,64	12,13	18,00	18,02	18,36	18,72	30,00	30,03	30,59	31,07	32,00
PANDINI E PANDINI LTDA	REAL	385,52	38,55	38,59	38,98	7,80	11,57	11,58	11,79	12,03	19,28	19,30	19,66	19,96	20,56
PATRICIA SCAPUCIN	REAL	52.072,96	5.207,30	5.212,99	5.265,12	1.053,02	1.562,19	1.563,90	1.593,08	1.624,94	2.603,65	2.606,49	2.655,13	2.696,58	2.777,48
PAUL HENRI MADELAINE MARIA AERNOUDTS	REAL	709.494,08	70.949,41	71.026,98	71.737,25	14.347,45	21.284,82	21.308,09	21.705,66	22.139,77	35.474,70	35.513,49	36.176,10	36.740,91	37.843,14
PAULO CESAR FAVARO MOTTA	REAL	651.128,65	65.112,87	65.184,05	65.835,89	13.167,18	19.533,86	19.555,22	19.920,08	20.318,48	32.556,43	32.592,03	33.200,13	33.718,48	34.730,03
PAULO HENRIQUE FELIPE TO MALTA	REAL	504,50	50,45	50,51	51,01	10,20	15,14	15,15	15,43	15,74	25,23	25,25	25,72	26,13	26,91
PAULO LUIZ ZATONI	REAL	246,00	24,60	24,63	24,87	4,97	7,38	7,39	7,53	7,68	12,30	12,31	12,54	12,74	13,12
PEDRO WALDOMIRO NEIS	REAL	212.596,46	21.259,65	21.282,89	21.495,72	4.299,14	6.377,89	6.384,87	6.504,00	6.634,08	10.629,82	10.641,44	10.839,99	11.009,24	11.339,51
POLYVIG INDUSTRIA E COMÉRCIO LTDA	REAL	8.400,00	840,00	840,92	849,33	169,87	252,00	252,28	256,98	262,12	420,00	420,46	428,30	434,99	448,04
POSTO ATLANTICO D' AMÉRICA LTDA	REAL	52.776,91	5.277,69	5.283,46	5.336,30	1.067,26	1.583,31	1.585,04	1.614,61	1.646,90	2.638,85	2.641,73	2.691,02	2.733,03	2.815,03
PRANTE CHIARELLO & CIA LTDA	REAL	123,11	12,31	12,32	12,45	2,49	3,69	3,70	3,77	3,84	6,16	6,16	6,28	6,38	6,57
PRB IND. E COM. DE EMBALAGENS LTDA	REAL	126.360,00	12.636,00	12.649,81	12.776,31	2.555,26	3.790,80	3.794,94	3.865,75	3.943,07	6.318,00	6.324,91	6.442,92	6.543,51	6.739,82
PROELMAN ELEIRO MECÂNICO LTDA	REAL	201,12	20,11	20,13	20,34	4,07	6,03	6,04	6,15	6,28	10,06	10,07	10,25	10,41	10,73
PROQUIGEL QUÍMICA S.A.	REAL	274.488,08	27.448,81	27.478,82	27.753,61	5.550,72	8.234,64	8.243,65	8.397,46	8.565,41	13.724,40	13.739,41	13.995,76	14.214,27	14.640,70
RAFIETEC IND. E COM. DE SACARIA LTDA	REAL	107.962,86	10.796,29	10.808,09	10.916,17	2.183,23	3.238,89	3.242,43	3.302,92	3.368,98	5.398,14	5.404,04	5.508,87	5.590,82	5.758,55
REI TRANSPORTES DE CARGAS LTDA	REAL	1.700,00	170,00	170,19	171,89	34,38	51,00	51,06	52,01	53,05	85,00	85,09	86,68	88,03	90,67
RODORÁPIDO TRANSPORTES LTDA	REAL	5.015,51	501,55	502,10	507,12	101,42	150,47	150,63	153,44	156,51	250,78	251,05	255,73	259,73	267,52
ROSI HISSAM DEHAINI - EPP	REAL	122,50	12,25	12,26	12,39	2,48	3,68	3,68	3,75	3,82	6,13	6,13	6,25	6,34	6,53
RUDNIK COM DE PRODS QUIMICOS LTDA	REAL	1.576,68	157,67	157,84	159,42	31,88	47,30	47,35	48,24	49,20	78,83	78,92	80,39	81,65	84,10
SANDRO SCHAUFFERT ADV. ASSOCIADOS S/C.	REAL	1.970,00	197,00	197,22	199,19	39,84	59,10	59,16	60,27	61,47	98,50	98,61	100,45	102,02	105,08
SANTOS NETO ADVOGADOS	REAL	32.355,85	3.235,59	3.239,12	3.271,51	654,30	970,68	971,74	989,87	1.009,66	1.617,79	1.619,56	1.649,78	1.675,54	1.725,80
SEDIAC SARL - SOC. EST. DE SEN. INDL. AGRIC.	REAL	1.363.281,10	136.328,11	136.477,16	137.841,93	27.568,39	40.898,43	40.943,15	41.707,07	42.541,21	68.164,06	68.238,58	69.511,78	70.597,05	72.714,97
SEVERINO ANGELO SCAPINELLO	REAL	165.912,80	16.591,28	16.609,42	16.775,51	3.355,10	4.977,38	4.982,83	5.075,80	5.177,31	8.295,64	8.304,71	8.459,66	8.591,74	8.849,49



CREDOR	MOEDA	SALDO NA MOEDA DE ORIGEM	DESAGIO 90% PGO 10%	TR 0,109330%	JUROS 1%	ANO 2022 PGO 20%	ANO 2023 PGO 30%	TR 2022 0,109330%	TR 2023 1,865810%	JUROS 2% - TOTAL ANO 2023	ANO 2024 SALDO DE 50%	TR 2022 0,109330%	TR 2023 1,865810%	TR 2024 1,561280%	JUROS 3% - TOTAL ANO 2024
TECNOMÁQUINAS ASS. TEC. DE MAQ. LTDA EPP	REAL	100,00	10,00	10,01	10,11	2,02	3,00	3,00	3,06	3,12	5,00	5,01	5,10	5,18	5,33
TERRA ANÁLISES P/ AGROPECUÁRIA LTDA	REAL	570,00	57,00	57,06	57,63	11,53	17,10	17,12	17,44	17,79	28,50	28,53	29,06	29,52	30,40
TICKET SERVIÇOS S/A	REAL	3.122,49	312,25	312,59	315,72	63,14	93,67	93,78	95,53	97,44	156,12	156,30	159,21	161,70	166,55
TRANSMATOGROSSO TRANSPORTES ROD. LTDA	REAL	484.438,72	48.443,87	48.496,84	48.981,80	9.796,36	14.533,16	14.549,05	14.820,51	15.116,92	24.221,94	24.248,42	24.700,85	25.086,50	25.839,09
TRANSP. VENTO SUL PARANA	REAL	366.973,73	36.697,37	36.737,49	37.104,87	7.420,97	11.009,21	11.021,25	11.226,88	11.451,42	18.348,69	18.368,75	18.711,47	19.003,61	19.573,72
TRANSPORTE DE RESÍDUOS INDUSTRIAIS LTDA	REAL	403,75	40,38	40,42	40,82	8,16	12,11	12,13	12,35	12,60	20,19	20,21	20,59	20,91	21,54
TRANSPORTES BOTUVERA LTDA	REAL	123.760,64	12.376,06	12.389,59	12.513,49	2.502,70	3.712,82	3.716,88	3.786,23	3.861,95	6.188,03	6.194,80	6.310,38	6.408,90	6.601,17
TRANSPORTES FRANCISCONI LTDA	REAL	888,60	88,86	88,96	89,85	17,97	26,66	26,69	27,19	27,73	44,43	44,48	45,31	46,02	47,40
TVS TRANSPORTES VENTO SUL DO PARANÁ	REAL	65.381,07	6.538,11	6.545,26	6.610,71	1.322,14	1.961,43	1.963,58	2.000,21	2.040,22	3.269,05	3.272,63	3.333,69	3.385,74	3.487,31
VALDIR MENEGATTI	REAL	545.138,80	54.513,88	54.573,48	55.119,21	11.023,84	16.354,16	16.372,04	16.677,52	17.011,07	27.256,94	27.286,74	27.795,86	28.229,83	29.076,72
VEGAI-TECNOLOGIA DA INFORMAÇÃO LTDA	REAL	2.414,04	241,40	241,67	244,08	48,82	72,42	72,50	73,85	75,33	120,70	120,83	123,09	125,01	128,76
VICENTE CELESTINO CORADIN	REAL	811,71	81,17	81,26	82,07	16,41	24,35	24,38	24,83	25,33	40,59	40,63	41,39	42,03	43,30
VOLMIR FAVERO	REAL	34.340,64	3.434,06	3.437,82	3.472,20	694,44	1.030,22	1.031,35	1.050,59	1.071,60	1.717,03	1.718,91	1.750,98	1.778,32	1.831,67
VOLMIR ZANATTA	REAL	438,62	43,86	43,91	44,35	8,87	13,16	13,17	13,42	13,69	21,93	21,95	22,36	22,71	23,40
WMS SUPERMERCADOS DO BRASIL S.A.	REAL	703,72	70,37	70,45	71,15	14,23	21,13	21,13	21,53	21,96	35,19	35,22	35,88	36,44	37,54
YARA BRASIL FERTILIZANTES S.A.	REAL	201.627,46	20.162,75	20.184,79	20.386,64	4.077,33	6.048,82	6.055,44	6.168,42	6.291,79	10.081,37	10.092,39	10.280,70	10.441,21	10.754,45
YO KIMURA ME	REAL	4.628,87	462,89	463,39	468,03	93,61	138,87	139,02	141,61	144,44	231,44	231,70	236,02	239,70	246,90
ZILIO TIO COMÉRCIO e REPRESENTAÇÕES LTDA	REAL	42,77	4,28	4,28	4,32	0,86	1,28	1,28	1,31	1,33	2,14	2,14	2,18	2,21	2,28

CREDOR	MOEDA	SALDO NA MOEDA DE ORIGEM	DESAGIO 90% PGO 10%	TR 0,109330%	JUROS 1%	ANO 2022 PGO 20%	ANO 2023 PGO 30%	TR 2022 0,109330%	TR 2023 1,865810%	JUROS 2% - TOTAL ANO 2023	ANO 2024 SALDO DE 50%	TR 2022 0,109330%	TR 2023 1,865810%	TR 2024 1,561280%	JUROS 3% - TOTAL ANO 2024
ANCILE INVESTMENT COMPANY LIMITED	DÓLAR	6.011.095,37	601.109,54	601.766,73	607.784,40	121.556,88	180.332,86	180.530,02	183.898,37	187.576,33	300.554,77	300.883,37	306.497,28	311.282,56	320.621,03
ANJA COMMANDEUR (CESSIONÁRIA DE DF DEUTSCHE FORFAIT AG)	DÓLAR	13.000.000,00	1.300.000,00	1.301.421,29	1.314.435,50	262.887,10	390.000,00	390.426,39	397.711,00	405.665,22	262.548,90	262.548,90	262.548,90	262.548,90	262.548,90
AGROGRAUIN LTDA	DÓLAR	273.000,00	27.300,00	27.329,85	27.603,15	5.520,63	8.190,00	8.198,95	8.351,93	8.518,97	13.650,00	13.664,92	13.919,89	14.137,21	14.561,33
ALFRED C. TOEPFER INTERNATIONAL GMBH	DÓLAR	430.000,00	43.000,00	43.047,01	43.477,48	8.695,50	12.900,00	12.914,10	13.155,06	13.418,16	21.500,00	21.523,51	21.925,09	22.267,41	22.935,43
ANTRACO CHEMIE-HANDELSGESELLSCHAFT MBH	DÓLAR	129.055,89	12.905,59	12.919,70	13.048,90	2.609,78	3.871,68	3.875,91	3.948,23	4.027,19	6.452,79	6.459,85	6.580,38	6.683,12	6.883,61
BULKTRADE AG	DÓLAR	907.276,88	90.727,69	90.826,88	91.735,15	18.347,03	27.218,31	27.248,06	27.756,46	28.311,59	45.363,84	45.413,44	46.260,77	46.983,03	48.392,52
CCC MACHINERY GMBH DETLEV WAHL	DÓLAR	2.587.543,88	258.754,39	259.037,28	261.627,66	52.325,53	77.626,32	77.711,19	79.161,13	80.744,35	129.377,19	129.518,64	131.935,21	133.995,09	138.014,94
EMPRESA JUAREZ EXPLOR EXPORT DE MINERALE	DÓLAR	100.492,06	10.049,21	10.060,19	10.160,79	2.032,16	3.014,76	3.018,06	3.074,37	3.135,86	5.024,60	5.030,10	5.123,95	5.203,95	5.360,07
EXPORT - IMPORT BANK OF THE UNITED STATES	DÓLAR	1.767.500,00	176.750,00	176.943,24	178.712,67	35.742,53	53.025,00	53.082,97	54.073,40	55.154,87	88.375,00	88.471,62	90.122,33	90.859,15	90.859,15
INTERCHEM INTERNATIONAL CHEMICAL COMPANY	DÓLAR	140.762,04	14.076,20	14.091,59	14.232,51	2.846,50	4.222,86	4.227,48	4.306,35	4.392,48	7.038,10	7.045,80	7.177,26	7.289,32	7.507,99

CREDOR	MOEDA	SALDO NA MOEDA DE ORIGEM	DESAGIO 90% PGO 10%	TR 0,109330%	JUROS 1%	ANO 2022 PGO 20%	ANO 2023 PGO 30%	TR 2022 0,109330%	TR 2023 1,865810%	JUROS 2% - TOTAL ANO 2023	ANO 2024 SALDO DE 50%	TR 2022 0,109330%	TR 2023 1,865810%	TR 2024 1,561280%	TOTAL PAGO
ESTADO DO PARANÁ	REAL	3.876,79													4.671,60
JOLANDO NEVES (ADV L.A.B)	REAL	29.090,97	2.909,10												2.909,10
L.A.B COMERCIO DE PECAS AGRICOLAS	REAL	290.909,73	29.090,97												29.090,97

CREDOR	MOEDA	SALDO NA MOEDA DE ORIGEM	DESAGIO 90% PGO 10%	TR 0,109330%	JUROS 1%	ANO 2022 PGO 20%	ANO 2023 PGO 30%	TR 2022 0,109330%	TR 2023 1,865810%	JUROS 2% - TOTAL ANO 2023	ANO 2024 SALDO DE 50%	TR 2022 0,109330%	TR 2023 1,865810%	TR 2024 1,561280%	JUROS 3% - TOTAL ANO 2024
GENERALI DO BRASIL COMP. NACI. DE SEGURO	DÓLAR	19.247,58	1.924,76	1.926,86	1.946,13	389,23	577,43	578,06	588,84	600,62	962,38	963,43	981,41	996,73	1.026,63

A Recuperanda informou que alguns credores ainda não atualizaram os dados bancários para que sejam efetuados os pagamentos pendentes e estão buscando regularizar a situação junto aos credores.





PRINCIPAIS MOVIMENTAÇÕES PROCESSUAIS

Movimento	Data do Evento/Data Prevista	Descrição do Evento	Status
1.1	13/12/2007	Pedido de Recuperação Judicial	✓
1.19	17/12/2007	Deferimento do processamento da Recuperação Judicial	✓
1.25	06/03/2008	Apresentação do Plano de Recuperação Judicial (art. 53)	✓
1.230	15/04/2008	Publicação do edital da relação de credores da AJ	✓
1.283	20/11/2008	Convocação da AGC	✓
1.458	06/06/2008	Aprovação do Plano de Recuperação Judicial primitivo	✓
1.481	16/06/2008	Homologação do PRJ e concessão da Recuperação Judicial (art. 58)	✓
3568.2	31/08/2018	Apresentação do Plano de Recuperação Judicial Alternativo	✓
4914.2	22/09/2020	Aprovação do Plano de Recuperação Judicial Alternativo	✓
4964.1	18/03/2021	Homologação do Plano de Recuperação Judicial Alternativo	✓
6254.1	20/03/2025	Encerramento da Recuperação Judicial	✓
6285.1	17/04/2025	Relatório Final da Administradora Judicial	✓





CONSIDERAÇÕES FINAIS

Sendo o que havia a relatar até o presente momento, a Administradora Judicial informa que este será o último relatório a ser apresentado, permanecendo, contudo, à disposição deste D. Juízo, da Recuperanda e dos credores para prestar quaisquer esclarecimentos adicionais que se façam necessários.





CONTATO EQUIPE

Brazilio Bacellar, Shirai A D V O G A D O S

Curitiba | PR

Rua Cel. Brasilino Moura, 683, Ahú, CEP 80540-340

(41) 3352-8363

Brazilio Bacellar Neto

ADVOGADO | OAB/PR 7.425
OAB/SP 415.201-A
brazilio@bbsadvogados.com.br

Erik Koubik Jr.

ADVOGADO | OAB/PR 65.313
erik@bbsadvogados.com.br

Thayana Tenorio Macanhan

ADVOGADA | OAB/PR 96.380
thayana@bbsadvogados.com.br

Willian Eduardo da Luz Antunes

ADVOGADO | OAB/PR 96.986
willian.antunes@bbsadvogados.com.br

Germano Parigot de Souza S. Diz

ANALISTA DE ADMINISTRAÇÃO
germano@bbsadvogados.com.br

Rodrigo Shirai

ADVOGADO | OAB/PR 25.781
OAB/SC 48.890-A
OAB/SP 208.567-A
rodrigo@bbsadvogados.com.br

Fábio Chemin Gadens

ADVOGADO | OAB/PR 50.744
fabio.gadens@bbsadvogados.com.br

Mariana G. Altomani

ADVOGADA | OAB/PR 43.639
mariana.altomani@bbsadvogados.com.br

Rita Beatriz Sgoda





CONTADORA | CRC/PR 049590/O-6
rita@bbsadvogados.com.br

Luis Guilherme Camargo

AUX. CONTÁBIL
luis.camargo@bbsadvogados.com.br


Brazilio
Bacellar,
Shirai
ADVOGADOS



 [bbs.advogados](https://www.instagram.com/bbs.advogados)
 [braziliobacellarshirai](https://www.facebook.com/braziliobacellarshirai)
 [bbsadvogados](https://www.linkedin.com/company/bbsadvogados)
 [bbsadvogados.com.br](https://www.bbsadvogados.com.br)



adm.judicial@bbsadvogados.com.br
+55 41 3352-8363



Documento assinado digitalmente, conforme MP nº 2.200-2/2001, Lei nº 11.419/2006, resolução do Projudi, do TJPR/OE
Validação deste em <https://projudi.tjpr.jus.br/projudi/> - Identificador: PJDBC URLNV 39UDH RUYK3