



EXMA. SRA. DRA. JUÍZA DE DIREITO DA 26ª VARA CÍVEL E
EMPRESARIAL REGIONAL DO FORO CENTRAL DA COMARCA DA
REGIÃO METROPOLITANA DE CURITIBA – PR

Autos n.º 0000379-30.2012.8.16.0185

G:\Drives compartilhados\5.10.9.Insolv Rec Judicial\Empresas\Piergo\10 - RMA\Recuperação - Jtda. Relatórios e Contas - março 2025.docx

BRAZILIO BACELLAR, SHIRAI ADVOGADOS, na
qualidade de **ADMINISTRADORA JUDICIAL** nomeada nos autos em
epígrafe de **RECUPERAÇÃO JUDICIAL** requerida por **PIERGO INDÚSTRIA E
COMÉRCIO DE AÇO – EIRELI - EM RECUPERAÇÃO JUDICIAL**, igualmente
qualificada, neste ato por seu sócio administrador, advogado
adiante assinado, com escritório profissional no endereço abaixo
impresso, onde recebe intimações, vem à presença de V. Exa.,
expor e requerer o que segue:

em cumprimento ao inciso IV do artigo 52
da Lei n.º 11.101/2005, a Recuperanda apresentou a esta Administradora
Judicial o seu Balancete de Verificação e Relatório de Atividades
referentes ao mês de março de 2025.



Rua Cel. Brasilino Moura . 683 .
Ahú . CEP 80.540-340
Curitiba - PR
☎ +55 41 3352.8363

Av. das Nações Unidas . 14171 . 15º andar .
Torre B . Morumbi . CEP 04794-000
São Paulo - SP
☎ +55 11 3568.2486

Av. Osvaldo Reis . 3281 . Sala 901
Praia Brava . CEP 88.306-773
Itajaí - SC
☎ +55 47 3515-1850





Ainda, cumpre informar que foi procedida análise dos mesmos, com auxílio do profissional, **SR. SEBASTIÃO WANDERLEY GONÇALVES CORDEIRO**, que igualmente apresentou seu relatório que segue anexo (doc. 1), o qual requer a juntada e abertura de vistas aos interessados.

Nestes termos,
Pede deferimento.

Curitiba, 10 de junho de 2025.

A handwritten signature in blue ink, appearing to be 'Rodrigo Shirai', written over a circular stamp.

Rodrigo Shirai
OAB/PR/25.781



 **Brazilio Bacellar,**
Shirai A D V O G A D O S



MARÇO/2025



Documento assinado digitalmente, conforme MP nº 2.200-2/2001, Lei nº 11.419/2006, resolução do Projudi, do TJPR/OE
Validação deste em <https://projudi.tjpr.jus.br/projudi/> - Identificador: PJDJJ 7BF49 KT8KB WN8MY

ÍNDICE

 POSIÇÃO CONTÁBIL E PATRIMONIAL	3	 CONSIDERAÇÕES COMPLEMENTARES	17
 ATIVO	3	 OBSERVAÇÕES GERAIS	18
 PASSIVO	6	 CONTATO EQUIPE	19
 DRE	11		






POSIÇÃO CONTÁBIL E PATRIMONIAL

ATIVO

3

BALANCETE MENSAL - variações de valores Ativo	MÊS ANTERIOR	março-25		VARIAÇÃO/ MÊS anterior	
		VALORES	PARTICIPAÇÃO	%	VALOR
ATIVO CIRCULANTE	5.491.725	5.569.505	44,82%	1,42%	77.780
DISPONIBILIDADES	342.138	342.638	2,76%	0,15%	500
CAIXA	0	0	0,00%	#DIV/0!	0
BANCOS CONTAS CORRENTES	780	1	0,00%	-99,81%	-779
APLICAÇÕES DE LIQUIDEZ IMEDIATA	5.541	6.819	0,05%	23,07%	1.278
DEPOSITOS JUDICIAIS	335.817	335.817	2,70%	0,00%	0
CREDITOS	1.711.483	1.830.794	14,73%	6,97%	119.311
CONTAS A RECEBER	1.711.483	1.830.794	14,73%	6,97%	119.311
DUPLICATAS A RECEBER	1.711.483	1.830.794	14,73%	6,97%	119.311
(-) Duplicatas Descontadas	0	0	0,00%	0,00%	0
OUTROS CREDITOS	1.937.837	1.952.105	15,71%	0,74%	14.268
TITULOS A RECEBER	1.450	1.450	0,01%	0,00%	0
ADIANTAMENTOS A TERCEIROS	1.604.139	1.625.613	13,08%	1,34%	21.474
ADIANTAMENTO A FUNCIONÁRIOS	53.794	44.544	0,36%	-17,20%	-9.251
EMPRESTIMOS A FUNCIONÁRIOS	9.000	9.700	0,08%	100,00%	700
TRIBUTOS A RECUPERAR	244.269	245.613	1,98%	0,55%	1.345
IMPOSTOS A COMPENSAR	1.603	1.603	0,01%	0,00%	0
OUTROS CRÉDITOS	23.582	23.582	0,19%	0,00%	0
ESTOQUES	1.500.265	1.443.966	11,62%	-3,75%	-56.299
ATIVO NÃO CIRCULANTE	6.857.836	6.857.836	55,18%	0,00%	0
REALIZÁVEL A LONGO PRAZO	6.857.836	6.857.836	55,18%	0,00%	0
INVESTIMENTOS	5.648.288	5.648.288	45,45%	0,00%	0
PRECATORIOS ADQUIRIDOS	5.648.288	5.648.288	45,45%	0,00%	0
IMOBILIZADO	1.209.548	1.209.548	9,73%	0,00%	0
IMOVEIS	5.413.429	5.413.429	43,56%	0,00%	0
TERRENOS	961.168	961.168	7,73%	0,00%	0
TERRENOS Corr.IPC/90	248.380	248.380	2,00%	0,00%	0
EDIFÍCIOS	4.203.882	4.203.882	33,83%	0,00%	0
BENS EM OPERAÇÃO	5.782.942	5.782.942	46,53%	0,00%	0
DEPRECIACÕES ACUMULADAS	-9.986.824	-9.986.824	-80,36%	0,00%	0
TOTAL ATIVO	12.349.558	12.427.338	100,00%	0,63%	77.780






POSIÇÃO CONTÁBIL E PATRIMONIAL

ATIVO

- **No ativo Circulante** estão registrados valores no total de **R\$ 5.569.505** implicando em **AUMENTO de 1,42%** em relação ao mês precedente, diante especialmente da redução de Créditos a receber;
- A conta de Contas a Receber, apresenta o saldo líquido em de **R\$ 1.830.794, AUMENTADOS em 6,97%** em relação ao mês anterior;
- A conta de Outros Créditos de **R\$ 1.952.105**, com aumento **0,74%** sendo ali registrados Adiantamentos a Terceiros, Adiantamentos a Funcionários e Empréstimos a Funcionários;
- A conta de Adiantamentos a Terceiros apresenta o saldo em de **R\$ 1.625.613**, com aumento de **1,34%** no mês;
- Tributos a Recuperar foram **AUMENTADOS em 0,55%** apresentando em o montante de **R\$ 245.613**;
- Os Estoques foram reduzidos em **-3,75%** em relação ao mês anterior e apresentam saldo em de **R\$ 1.443.966**;
- **No Ativo Não Circulante** consta o valor escriturado total de **R\$ 6.857.836**, com Investimentos de **R\$ 5.648.288** e Imobilizado Líquido depreciado de **R\$ 1.209.548**;
- Observamos que consta registrado em INVESTIMENTOS, Precatórios adquiridos de **BANTIDA ASSESSORIA E GESTÃO de R\$ 5.648.288**;
- **O Imobilizado** no valor líquido de **R\$ 1.209.548**, corresponde a **9,73%** do Ativo Total;
- **Os Bens em Operação** totalizam **R\$ 5.782.942** – representando **46,53%** do Ativo Total e estão totalmente depreciados;






POSIÇÃO CONTÁBIL E PATRIMONIAL

PASSIVO

BALANCETE MENSAL - variações de valores passivo	MÊS ANTERIOR	marco-25		VARIACÃO/ MÊS anterior	
		VALORES	PARTICIPAÇÃO	%	VALOR
PASSIVO CIRCULANTE	36.156.772	36.300.380	292,10%	0,40%	143.608
EMPRÉSTIMOS	4.191.225	4.198.289	33,78%	0,17%	7.063
INSTITUIÇÕES FINANCEIRAS	1.700.643	1.706.292	13,73%	0,33%	5.648
OUTROS	2.490.582	2.491.997	20,05%	0,06%	1.415
FORNECEDORES	5.723.754	5.656.032	45,51%	-1,18%	-67.723
OBRIGAÇÕES TRIBUTÁRIAS	4.936.231	5.002.086	40,25%	1,33%	65.855
IMPOSTOS E CONTRIBUIÇÕES A RECOLHER	981.494	1.044.947	8,41%	6,47%	63.454
TRIBUTOS RETIDOS A RECOLHER	42.342	44.743	0,36%	5,67%	2.402
TRIBUTOS ATRASADOS - PARCELAMENTOS	3.912.396	3.912.396	31,48%	0,00%	0
OBRIGAÇÕES TRABALHISTAS E PREVIDENCIAS	4.476.609	4.587.398	36,91%	2,47%	110.789
OBRIGAÇÕES COM PESSOAL	123.580	119.904	0,96%	-2,97%	-3.675
OBRIGAÇÕES PREVIDENCIARIAS	3.854.131	3.955.377	31,83%	2,63%	101.247
PROVISÕES	498.899	512.117	4,12%	2,65%	13.218
OUTRAS OBRIGAÇÕES	963.490	991.113	7,98%	2,87%	27.623
CONTAS A PAGAR	371.521	399.145	3,21%	7,44%	27.623
OUTROS DÉBITOS	591.968	591.968	4,76%	0,00%	0
CREDITOS SUJEITOS A RECUPERAÇÃO JUDICIAL	15.865.463	15.865.463	127,67%	0,00%	0
CLASSE I - TRABALHISTA	697.586	697.586	5,61%	0,00%	0
CLASSE II - CREDITOS COM GARANTIA REAL	7.249.991	7.249.991	58,34%	0,00%	0
CLASSE III - CRÉDITOS QUIROGRAFARIOS	7.917.886	7.917.886	63,71%	0,00%	0
NÃO CIRCULANTE	23.782.974	23.782.974	191,38%	0,00%	0
OBRIGAÇÕES A LONGO PRAZO	23.782.974	23.782.974	191,38%	0,00%	0
EMPRESTIMOS	211.913	211.913	1,71%	0,00%	0
OBRIGAÇÕES TRIBUTÁRIAS	23.487.262	23.487.262	189,00%	0,00%	0
IMPOSTOS E CONTRIBUIÇÕES	23.487.262	23.487.262	189,00%	0,00%	0
OUTRAS OBRIGAÇÕES	83.799	83.799	0,67%	0,00%	0
PASSIVO	59.939.747	60.083.355	483,48%	0,24%	143.608
PATRIMÔNIO LÍQUIDO	-47.590.188	-47.656.017	-383,48%	0,14%	-65.829
CAPITAL	9.400.000	9.400.000	75,64%	0,00%	0
CAPITAL SOCIAL	9.400.000	9.400.000	75,64%	0,00%	0
RESERVAS	1.237.371	1.237.371	9,96%	0,00%	0
LUCROS OU PREJUÍZOS ACUMULADOS	-58.227.559	-58.293.388	-469,07%	0,11%	-65.829
LUCROS OU PREJ ACUM EXERC.ANTERIORES	-56.323.063	-56.323.063	-453,22%	0,00%	0
PREJUÍZO EXERCÍCIO ANTERIOR	-1.538.691	-1.538.691	0,00%	0,00%	0
AJUSTE EXERCÍCIOS ANTERIORES	14.441	14.441	0,00%	0,00%	0
LUCROS OU PREJ ACUM EXERCÍCIO ATUAL	-371.415	-446.076	-3,59%	20,10%	-74.661
TOTAL (PASSIVO + PATRIMONIO LIQUIDO)	12.349.558	12.427.338	100,00%	0,63%	77.780





POSIÇÃO CONTÁBIL E PATRIMONIAL


PASSIVO

- O **Passivo Circulante** é da ordem de R\$ 36.300.380 observando-se **aumento de 0,40%** em relação ao mês anterior;
- A conta de Empréstimos não sujeitos a Recuperação Judicial apresenta o saldo de **R\$ 4.198.289** em março/2025, aumentadas em **0,17%** em relação ao mês anterior;
- A conta de Fornecedores de Bens e Mercadorias **foi reduzida em -1,18%**, cujo saldo em de **R\$ 5.656.032**;

. O montante registrado em **Impostos e Contribuições a Recolher** – Passivo Circulante é de **R\$ 1.044.947**, aumentados **em 1,33%** em relação ao mês anterior, destacando-se:

➤	COFINS	R\$ 609.252
➤	IRRF	R\$ 274.089
➤	PIS	R\$ 132.187

- Os **Tributos Atrasados – parcelamentos** montam em em **R\$ 3.912.396**, mantido o saldo do mês anterior;
- Em **Obrigações Trabalhistas e Previdenciárias** houve **aumento de 1,77%**, fechando em com o saldo de **R\$ 4.587.398**, destacados saldos de:
 - INSS a recolher R\$ 1.779.482
 - FGTS a recolher R\$ 2.172.217
- As contas de Outras Obrigações foram aumentadas em **2,87%** em relação ao mês anterior e apresentam saldos no montante de **R\$ 991.113**;






POSIÇÃO CONTÁBIL E PATRIMONIAL

DRE

RESULTADOS	mês anterior	março-25	% s/receita	VARIÇÃO NO MÊS	acumulado no ano
				VALOR	
RECEITA OPERACIONAL BRUTA	428.265	579.851	100,00%	1.400.723	1.400.723
VENDA DE PRODUTOS	70.255	94.092	16,23%	210.023	210.023
INDUSTRIALIZAÇÃO EFETUADA	358.010	485.759	83,77%	1.190.700	1.190.700
DEDUÇÕES DAS RECEITAS C/VENDAS E SERVIÇOS	-53.837	-106.004	-18,28%	-203.358	-203.358
IMPOSTOS INCIDENTES S/ VENDAS	-53.837	-106.004	-18,28%	-203.358	-203.358
RECEITA OPERACIONAL LÍQUIDA	374.427	473.847	81,72%	99.420	1.197.365
CUSTOS	-352.408	-393.445	-67,85%	-1.115.076	-1.113.258
CUSTO DOS PRODUTOS VENDIDOS	-49.178	-65.864	-11,36%	-147.016	-147.016
CUSTOS DA INDUSTRIALIZAÇÃO	-143.204	-224.935	-38,79%	-506.911	-506.911
(-) ICMS sobre Compra de Mercadorias	0	-18	0,00%	-18	-18
Fretes Sobre Compra de Mercadorias	0	-1.800	-0,31%	-1.800	-1.800
SALARIOS E ORDENADOS	-89.393	-10.421	-1,80%	-209.017	-209.017
13o. SALARIO	-10.120	-9.837	-1,70%	-30.472	-30.472
FÉRIAS	-12.621	-13.770	-2,37%	-40.251	-40.251
INSS	2.734	-2.044	-0,35%	3.547	3.547
FGTS	-8.802	-10.287	-1,77%		-29.285
ENERGIA ELETRICA	-7.915	-13.516	-2,33%	-43.099	-43.099
SERVIÇOS DE TERCEIROS	-33.910	-40.953	-7,06%	-110.752	-110.752
LUCRO BRUTO	22.019	80.402	13,87%	-1.015.656	84.107
DESPESAS/RECEITAS OPERACIONAIS	-152.811	-156.882	-27,06%	-548.105	-530.184
DESPESAS COM VENDAS	0	0	0,00%	-17.921	-17.921
DESPESAS COM PESSOAL	0	0	0,00%	-15.123	-15.123
UTILIDADES E SERVIÇOS	0	0	0,00%	-2.798	-2.798
DESPESAS ADMINISTRATIVAS	-108.650	-130.443	-22,50%	-411.717	-411.717
DESPESAS FINANCEIRAS	-38.029	-24.012	-4,14%	-107.594	-107.594
IOF	-2.218	-1.073	-0,19%	-4.532	-4.532
DESPESAS BANCARIAS	-3.907	-3.366	-0,58%	-20.056	-20.056
JUROS PAGOS OU INCORRIDOS	-31.904	-19.572	-3,38%	-83.006	-83.006
DESPESAS COM VEICULOS	-5.403	-1.698	-0,29%	-8.685	-8.685
OUTRAS DESPESAS OPERACIONAIS	-729	-729	-0,13%	-2.188	-2.188
DESPESAS TRIBUTÁRIAS	-729	-729	-0,13%	-2.188	-2.188
RESULTADO LÍQUIDO DO PERÍODO	-130.792	-76.480	-13,19%	-447.895	-446.076




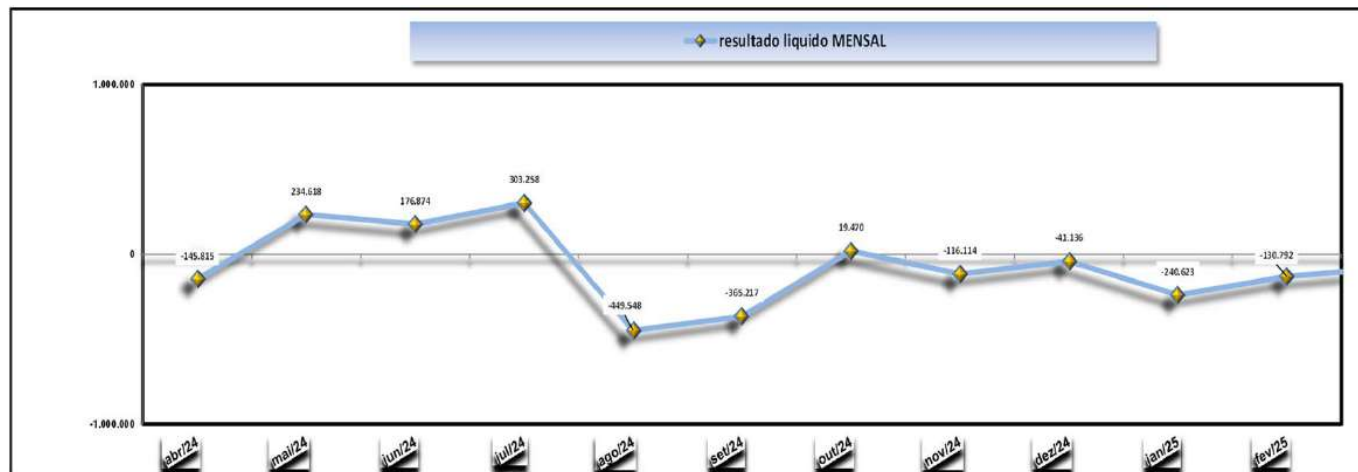


POSIÇÃO CONTÁBIL E PATRIMONIAL

DRE

CONTAS DE RESULTADO - resumo	NO MÊS		ACUMULADO NO ANO	
RECEITA OPERACIONAL BRUTA	579.851	100,00%	1.400.723	100,00%
(-) IMPOSTOS SOBRE RECEITAS	- 106.004	0,00%	203.358	-45,59%
(-) CUSTOS	- 393.445	-514,44%	1.113.258	-249,57%
(-) DESPESAS ADMINISTRATIVAS	- 130.443	-170,56%	411.717	-92,30%
(-) DESPESAS FINANCEIRAS	- 24.012	-31,40%	107.594	-24,12%
(-) DESPESAS TRIBUTARIAS	- 729	-0,95%	2.188	-0,49%
(-) DESPESAS COM VEICULOS	- 1.698	-2,22%	8.685	-1,95%
RESULTADO	- 76.480	100,00%	446.076	-100,00%

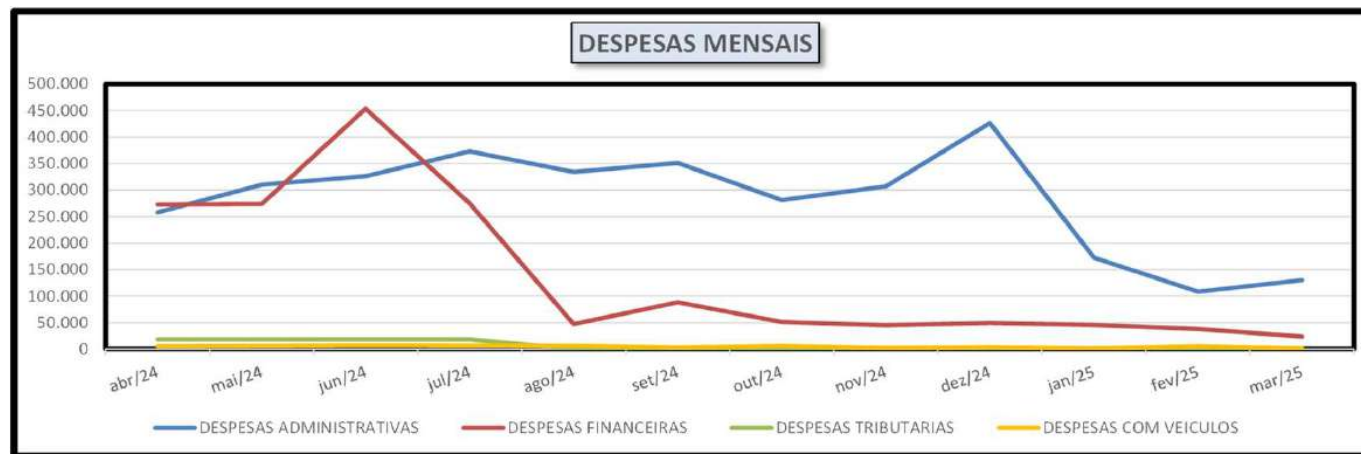
- Em MARÇO/2025 , como demonstrado no **balancete mensal**, foi apurado prejuízo de R\$- **76.480** e acumulando **no exercício PREJUÍZO** no montante de **-R\$ 446.076**;




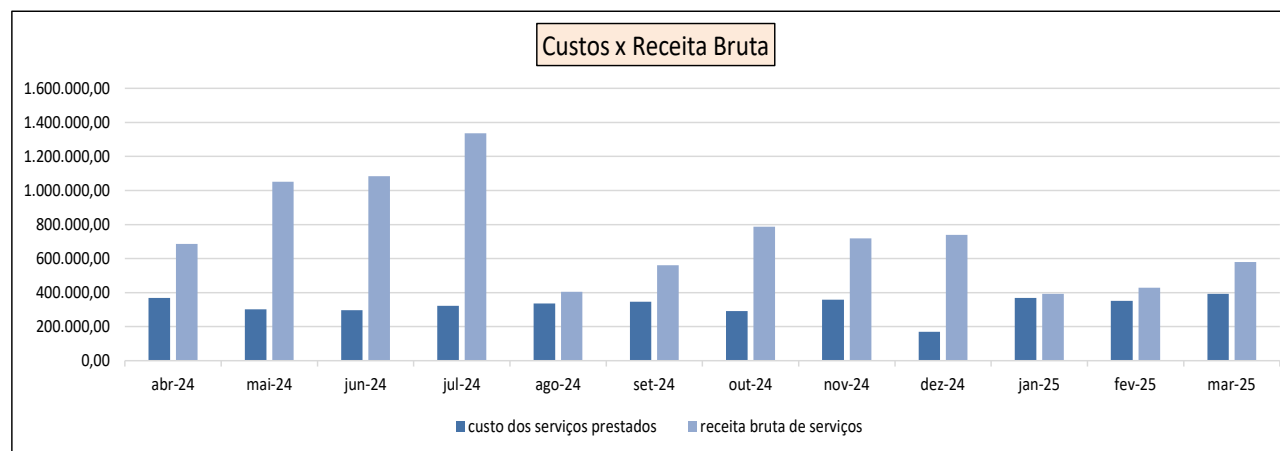


POSIÇÃO CONTÁBIL E PATRIMONIAL

DRE



- Apresentamos a evolução da **Receita Operacional Bruta**, que, basicamente, é o produto dos serviços prestados e a evolução dos **Custos dos Serviços Prestados**, que indica os valores despendidos para obtenção da Receita Bruta nos últimos meses;

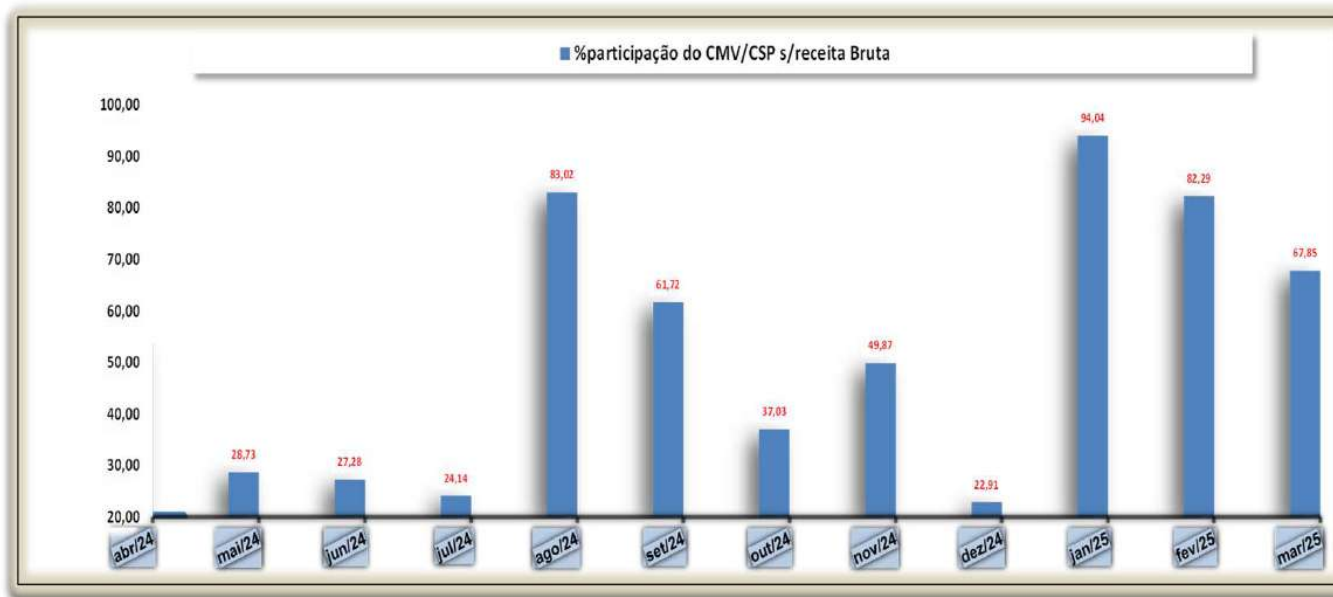





POSIÇÃO CONTÁBIL E PATRIMONIAL

DRE

- Em MARÇO/2025 o CSP representou **67,35%** da Receita Operacional Bruta;



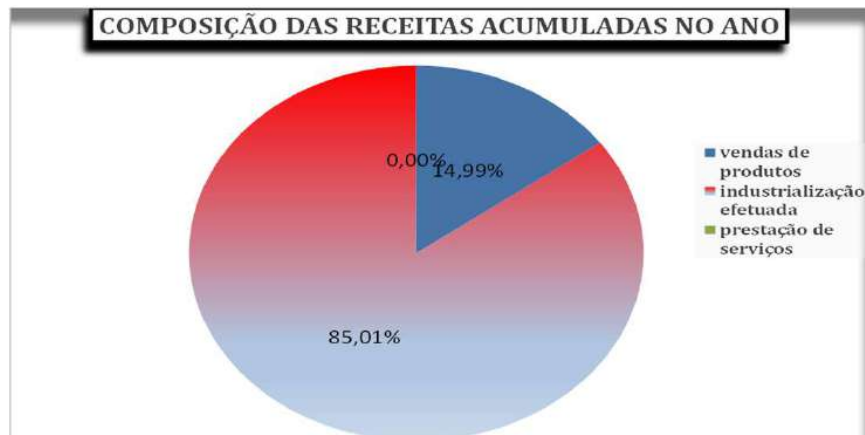
- A Demonstração de Resultados do Exercício indica que o histórico de prejuízos quando do deferimento da Recuperação Judicial era de R\$-34.833.355, apresentado no mês de MARÇO/2025 **PREJUÍZOS ACUMULADOS DE R\$ -58.293.388;**




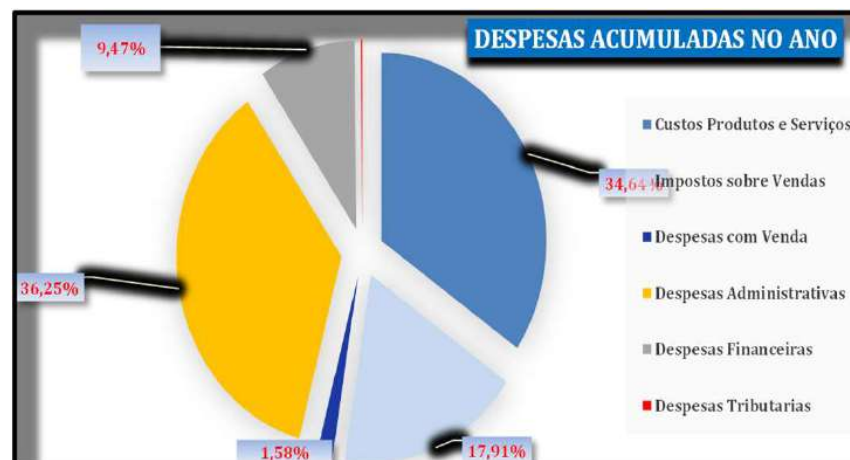


POSIÇÃO CONTÁBIL E PATRIMONIAL

DRE




- Notamos que **no mês atual, as despesas administrativas acumuladas** representam **22,50%** da **Receita Operacional Bruta** e **67,85%** referente a **Custos de Produtos e Serviços**, como demonstrado no quadro referente a Resultados;





CONSIDERAÇÕES COMPLEMENTARES


- Reiteramos que os subsídios aqui prestados, **não foram objeto de quaisquer procedimentos de auditoria**, por implicarem em trabalhos específicos não contemplados pela LRF.
- Analisado o balancete do mês, não foram evidenciados outros registros contábeis extraordinários e ou relevantes nas contas patrimoniais, além dos apontados precedentemente e os expostas no Relatório de Atividades Mensais da Recuperanda.
- Assim, em razão do acima informado, não se pode garantir ou afirmar a correção, precisão e completude das informações formalmente prestadas pela Recuperanda.
- É em suma o que se tinha a relatar, não obstante, ficamos a disposição para eventuais subsídios complementares em relação a análise do balancete apresentado.





OBSERVAÇÕES GERAIS

- Destarte, os esclarecimentos relativos às divergências, inconsistências e obscuridades apontadas neste relatório já foram solicitados à Recuperanda, e tão logo sejam recebidos por esta Administradora Judicial serão analisados e oportunamente incluídos em relatórios subsequentes.
- Informa-se ainda que a análise aqui apresentada foi realizada de forma sintética, destacando-se as movimentações financeiras, contábeis e patrimoniais de MARÇO/2025 relevância ocorridas no período em análise.
- Os documentos que foram entregues pela empresa e que embasaram a elaboração do presente relatório estão disponíveis mediante solicitação escrita à esta Administradora Judicial, colocando-se também à disposição para fornecer eventuais informações complementares ou adicionais que se façam eventualmente necessárias.





CONTATO EQUIPE

Brazilio Bacellar, Shirai A D V O G A D O S

 BRAZILIOBACELLAR.COM.BR

Curitiba | PR
Rua Brasilino Moura, 683, Ahú, CEP 80540-340
(41) 3352-8363

Brazilio Bacellar Neto
ADVOGADO | OAB/PR 7.425
OAB/SP 415.201-A
brazilio@braziliobacellar.com.br

Erik Koubik Jr.
ADVOGADO | OAB/PR 65.313
erik@braziliobacellar.com.br

Fábio Chemin Gadens
ADVOGADO | OAB/PR 50.744
fabio.gadens@braziliobacellar.com.br





Rodrigo Shirai
ADVOGADO | OAB/PR 25.781
OAB/SC 48.890-A
OAB/SP 208.567-A
rodrigo@braziliobacellar.com.br

Sebastião W. G. Cordeiro
CONTADOR | CRC/PR 31082-0
Auxiliar Contábil do Administrador Judicial
swgcordeiro@gmail.com




Brazilio
Bacellar,
Shirai
ADVOGADOS



 [bbs.advogados](https://www.instagram.com/bbs.advogados)
 [brazilioacellarshirai](https://www.facebook.com/brazilioacellarshirai)
 [bbsadvogados](https://www.linkedin.com/company/bbsadvogados)
 [brazilioacellar.com.br](https://www.brazilioacellar.com.br)

adm.judicial@brazilioacellar.com.br
+55 41 3352-8363



Entre em contato



Documento assinado digitalmente, conforme MP nº 2.200-2/2001, Lei nº 11.419/2006, resolução do Projudi, do TJPR/OE
Validação deste em <https://projudi.tjpr.jus.br/projudi/> - Identificador: PJDJJ 7BF49 KT8KB WN8MY