



EXMA. SRA. DRA. JUÍZA DE DIREITO DA 26ª VARA CÍVEL E  
EMPRESARIAL REGIONAL DO FORO CENTRAL DA COMARCA DA  
REGIÃO METROPOLITANA DE CURITIBA – PR

Autos n.º 0000379-30.2012.8.16.0185

G:\Drives compartilhados\5.10.9.Insolv Rec Judicial\Empresas\Piergo\10 - RMA\Recuperação - Jtda. Relatórios e Contas - janeiro 2025.docx

**BRAZILIO BACELLAR, SHIRAI ADVOGADOS**, na qualidade de **ADMINISTRADORA JUDICIAL** nomeada nos autos em epígrafe de **RECUPERAÇÃO JUDICIAL** requerida por **PIERGO INDÚSTRIA E COMÉRCIO DE AÇO – EIRELI - EM RECUPERAÇÃO JUDICIAL**, igualmente qualificada, neste ato por seu sócio administrador, advogado adiante assinado, com escritório profissional no endereço abaixo impresso, onde recebe intimações, vem à presença de V. Exa., expor e requerer o que segue:

em cumprimento ao inciso IV do artigo 52 da Lei n.º 11.101/2005, a Recuperanda apresentou a esta Administradora Judicial o seu Balancete de Verificação e Relatório de Atividades referentes ao mês de janeiro de 2025.



Rua Cel. Brasilino Moura . 683 .  
Ahú . CEP 80.540-340  
**Curitiba - PR**  
☎ +55 41 3352.8363

Av. das Nações Unidas . 14171 . 15º andar .  
Torre B . Morumbi . CEP 04794-000  
**São Paulo - SP**  
☎ +55 11 3568.2486

Av. Osvaldo Reis . 3281 . Sala 901  
Praia Brava . CEP 88.306-773  
**Itajaí - SC**  
☎ +55 47 3515-1850

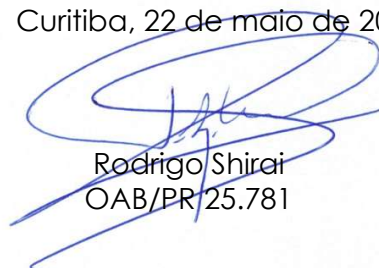




Ainda, cumpre informar que foi procedida análise dos mesmos, com auxílio do profissional, **SR. SEBASTIÃO WANDERLEY GONÇALVES CORDEIRO**, que igualmente apresentou seu relatório que segue anexo (doc. 1), o qual requer a juntada e abertura de vistas aos interessados.

Nestes termos,  
Pede deferimento.

Curitiba, 22 de maio de 2025.



Rodrigo Shirai  
OAB/PR/25.781



 **Brazilio Bacellar,**  
**Shirai** A D V O G A D O S



janeiro/2025



Documento assinado digitalmente, conforme MP nº 2.200-2/2001, Lei nº 11.419/2006, resolução do Projudi, do TJPR/OE  
Validação deste em <https://projudi.tjpr.jus.br/projudi/> - Identificador: PJTN3 TXZ3Z LP26Z 7RTGD

# ÍNDICE

 POSIÇÃO CONTÁBIL E PATRIMONIAL	3	 CONSIDERAÇÕES COMPLEMENTARES	17
 ATIVO	3	 OBSERVAÇÕES GERAIS	18
 PASSIVO	6	 CONTATO EQUIPE	19
 DRE	11		






## POSIÇÃO CONTÁBIL E PATRIMONIAL

# ATIVO

3

BALANCETE MENSAL - variações de valores Ativo	MÊS ANTERIOR	janeiro-25		VARIÇÃO/ MÊS anterior	
		VALORES	PARTICIPAÇÃO	%	VALOR
<b>ATIVO CIRCULANTE</b>	<b>5.478.545</b>	<b>5.349.637</b>	<b>43,82%</b>	<b>-2,35%</b>	<b>-128.908</b>
<b>DISPONIBILIDADES</b>	<b>341.953</b>	<b>341.958</b>	<b>2,80%</b>	<b>0,00%</b>	<b>5</b>
CAIXA	0	0	0,00%	#DIV/0!	0
BANCOS CONTAS CORRENTES	595	600	0,00%	0,84%	5
APLICAÇÕES DE LIQUIDEZ IMEDIATA	5.541	5.541	0,05%	0,00%	0
DEPOSITOS JUDICIAIS	335.817	335.817	2,75%	0,00%	0
<b>CREDITOS</b>	<b>1.754.422</b>	<b>1.587.694</b>	<b>13,01%</b>	<b>-9,50%</b>	<b>-166.728</b>
CONTAS A RECEBER	1.754.422	1.587.694	13,01%	-9,50%	-166.728
DUPLICATAS A RECEBER	1.754.422	1.587.694	13,01%	-9,50%	-166.728
(-) Duplicatas Descontadas	0	0	0,00%	0,00%	0
OUTROS CREDITOS	<b>1.892.327</b>	<b>1.912.920</b>	<b>15,67%</b>	<b>1,09%</b>	<b>20.593</b>
TITULOS A RECEBER	1.450	1.450	0,01%	0,00%	0
ADIANTAMENTOS A TERCEIROS	1.558.265	1.582.020	12,96%	1,52%	23.755
ADIANTAMENTO A FUNCIONÁRIOS	55.492	50.307	0,41%	-9,34%	-5.185
EMPRESIMOS A FUNCIONÁRIOS	9.000	9.000	0,07%	100,00%	0
TRIBUTOS A RECUPERAR	242.935	244.958	2,01%	0,83%	2.023
IMPOSTOS A COMPENSAR	1.603	1.603	0,01%	0,00%	0
OUTROS CRÉDITOS	23.582	23.582	0,19%	0,00%	0
<b>ESTOQUES</b>	<b>1.489.841</b>	<b>1.507.063</b>	<b>12,35%</b>	<b>1,16%</b>	<b>17.222</b>
<b>ATIVO NÃO CIRCULANTE</b>	<b>6.857.836</b>	<b>6.857.836</b>	<b>56,18%</b>	<b>0,00%</b>	<b>0</b>
<b>REALIZÁVEL A LONGO PRAZO</b>	<b>6.857.836</b>	<b>6.857.836</b>	<b>56,18%</b>	<b>0,00%</b>	<b>0</b>
<b>INVESTIMENTOS</b>	<b>5.648.288</b>	<b>5.648.288</b>	<b>46,27%</b>	<b>0,00%</b>	<b>0</b>
PRECATORIOS ADQUIRIDOS	5.648.288	5.648.288	46,27%	0,00%	0
<b>IMOBILIZADO</b>	<b>1.209.548</b>	<b>1.209.548</b>	<b>9,91%</b>	<b>0,00%</b>	<b>0</b>
<b>IMOVEIS</b>	<b>5.413.429</b>	<b>5.413.429</b>	<b>44,35%</b>	<b>0,00%</b>	<b>0</b>
TERRENOS	961.168	961.168	7,87%	0,00%	0
TERRENOS Corr.IPC/90	248.380	248.380	2,03%	0,00%	0
EDIFICIOS	4.203.882	4.203.882	34,44%	0,00%	0
<b>BENS EM OPERAÇÃO</b>	<b>5.782.942</b>	<b>5.782.942</b>	<b>47,37%</b>	<b>0,00%</b>	<b>0</b>
<b>DEPRECIAÇÕES ACUMULADAS</b>	<b>-9.986.824</b>	<b>-9.986.824</b>	<b>-81,81%</b>	<b>0,00%</b>	<b>0</b>
<b>TOTAL ATIVO</b>	<b>12.336.381</b>	<b>12.207.471</b>	<b>100,00%</b>	<b>-1,04%</b>	<b>-128.910</b>






## POSIÇÃO CONTÁBIL E PATRIMONIAL

# ATIVO

- **No ativo Circulante** estão registrados valores no total de **R\$ 5.349.637** implicando em **redução de -2,35%** em relação ao mês precedente, diante especialmente da redução de Créditos a receber;
- A conta de Contas a Receber, apresenta o saldo líquido em de **R\$ 1.587.694**, **reduzidos em -9,50%** em relação ao mês anterior;
- A conta de Outros Créditos de **R\$ 1.912.920**, com aumento **1,09%** sendo ali registrados Adiantamentos a Terceiros, Adiantamentos a Funcionários e Empréstimos a Funcionários;
- A conta de Adiantamentos a Terceiros apresenta o saldo em de **R\$ 1.582.020**, com aumento de **1,52%** no mês;
- Tributos a Recuperar foram aumentados **em 0,83%** apresentando em o montante de **R\$ 244.958**;
- Os Estoques foram **aumentados em 1,16%** em relação ao mês anterior e apresentam saldo em de **R\$ 1.507.063**;
- **No Ativo Não Circulante** consta o valor escriturado total de **R\$ 6.857.836**, com Investimentos de **R\$ 5.648.288** e Imobilizado Líquido depreciado de **R\$ 1.209.548**;
- Observamos que consta registrado em INVESTIMENTOS, Precatórios adquiridos de **BANTIDA ASSESSORIA E GESTÃO** de **R\$ 5.648.288**;
- **O Imobilizado** no valor líquido de **R\$ 1.209.548**, corresponde a **9,91%** do Ativo Total;
- **Os Bens em Operação** totalizam **R\$ 5.782.942** – representando **47,37%** do Ativo Total e estão totalmente depreciados;






POSIÇÃO  
CONTÁBIL E  
PATRIMONIAL

PASSIVO

BALANCETE MENSAL - variações de valores passivo	MÊS ANTERIOR	Janeiro-25		VARIACÃO/ MÊS anterior	
		VALORES	PARTICIPAÇÃO	%	VALOR
<b>PASSIVO CIRCULANTE</b>	<b>35.665.130</b>	<b>35.835.694</b>	<b>293,56%</b>	<b>0,48%</b>	<b>170.564</b>
<b>EMPRÉSTIMOS</b>	<b>3.945.464</b>	<b>3.987.917</b>	<b>32,67%</b>	<b>1,08%</b>	<b>42.453</b>
INSTITUIÇÕES FINANCEIRAS	1.575.354	1.465.879	12,01%	-6,95%	-109.475
OUTROS	2.370.110	2.522.037	20,66%	6,41%	151.927
<b>FORNECEDORES</b>	<b>5.674.399</b>	<b>5.719.771</b>	<b>46,85%</b>	<b>0,80%</b>	<b>45.372</b>
<b>OBRIGAÇÕES TRIBUTÁRIAS</b>	<b>4.847.756</b>	<b>4.892.300</b>	<b>40,08%</b>	<b>0,92%</b>	<b>44.544</b>
<b>IMPOSTOS E CONTRIBUIÇÕES A RECOLHER</b>	<b>889.359</b>	<b>935.410</b>	<b>7,66%</b>	<b>5,18%</b>	<b>46.051</b>
<b>TRIBUTOS RETIDOS A RECOLHER</b>	<b>38.294</b>	<b>40.641</b>	<b>0,33%</b>	<b>6,13%</b>	<b>2.347</b>
<b>TRIBUTOS ATRASADOS - PARCELAMENTOS</b>	<b>3.920.103</b>	<b>3.916.249</b>	<b>32,08%</b>	<b>-0,10%</b>	<b>-3.853</b>
<b>OBRIGAÇÕES TRABALHISTAS E PREVIDENCIAS</b>	<b>4.362.775</b>	<b>4.398.830</b>	<b>36,03%</b>	<b>0,83%</b>	<b>36.055</b>
OBRIGAÇÕES COM PESSOAL	203.665	142.182	1,16%	-30,19%	-61.483
OBRIGAÇÕES PREVIDENCIARIAS	3.633.164	3.752.063	30,74%	3,27%	118.899
PROVISÕES	525.947	504.585	4,13%	-4,06%	-21.362
<b>OUTRAS OBRIGAÇÕES</b>	<b>969.173</b>	<b>971.414</b>	<b>7,96%</b>	<b>0,23%</b>	<b>2.241</b>
CONTAS A PAGAR	377.305	379.446	3,11%	0,57%	2.140
OUTROS DÉBITOS	591.968	591.968	4,85%	0,00%	0
<b>CREDITOS SUJEITOS A RECUPERAÇÃO JUDICIAL</b>	<b>15.865.463</b>	<b>15.865.463</b>	<b>129,97%</b>	<b>0,00%</b>	<b>0</b>
CLASSE I - TRABALHISTA	697.586	697.586	5,71%	0,00%	0
CLASSE II - CREDITOS COM GARANTIA REAL	7.249.991	7.249.991	59,39%	0,00%	0
CLASSE III - CRÉDITOS QUIROGRAFARIOS	7.917.886	7.917.886	64,86%	0,00%	0
<b>NÃO CIRCULANTE</b>	<b>23.904.465</b>	<b>23.831.174</b>	<b>195,22%</b>	<b>-0,31%</b>	<b>-73.291</b>
<b>OBRIGAÇÕES A LONGO PRAZO</b>	<b>23.904.465</b>	<b>23.831.174</b>	<b>195,22%</b>	<b>-0,31%</b>	<b>-73.291</b>
<b>EMPRESTIMOS</b>	<b>211.913</b>	<b>211.913</b>	<b>1,74%</b>	<b>0,00%</b>	<b>0</b>
<b>OBRIGAÇÕES TRIBUTÁRIAS</b>	<b>23.608.753</b>	<b>23.535.461</b>	<b>192,80%</b>	<b>-0,31%</b>	<b>-73.291</b>
IMPOSTOS E CONTRIBUIÇÕES	23.608.753	23.535.461	192,80%	-0,31%	-73.291
<b>OUTRAS OBRIGAÇÕES</b>	<b>83.799</b>	<b>83.799</b>	<b>0,69%</b>	<b>0,00%</b>	<b>0</b>
<b>PASSIVO</b>	<b>59.569.595</b>	<b>59.666.867</b>	<b>488,77%</b>	<b>0,16%</b>	<b>97.272</b>
<b>PATRIMÔNIO LÍQUIDO</b>	<b>-47.233.150</b>	<b>-47.459.397</b>	<b>-388,77%</b>	<b>0,48%</b>	<b>-226.247</b>
<b>CAPITAL</b>	<b>9.400.000</b>	<b>9.400.000</b>	<b>77,00%</b>	<b>0,00%</b>	<b>0</b>
CAPITAL SOCIAL	9.400.000	9.400.000	77,00%	0,00%	0
<b>RESERVAS</b>	<b>1.237.371</b>	<b>1.237.371</b>	<b>10,14%</b>	<b>0,00%</b>	<b>0</b>
<b>LUCROS OU PREJUÍZOS ACUMULADOS</b>	<b>-57.870.521</b>	<b>-58.096.768</b>	<b>-475,91%</b>	<b>0,39%</b>	<b>-226.247</b>
LUCROS OU PREJ ACUM EXERC.ANTERIORES	-56.323.063	-56.323.063	-461,38%	0,00%	0
PREJUIZO EXERCICIO ANTERIOR	-1.547.458	-1.547.523	#REF!	0,00%	
AJUSTE EXERCICIOS ANTERIORES		14.441	#REF!	#DIV/0!	
LUCROS OU PREJ ACUM EXERCÍCIO ATUAL	-1.547.458	-240.623	-1,97%	-84,45%	1.306.835
<b>DIVERGENCIA DE SALDO ATIVO X PASSIVO</b>	<b>-64</b>				
<b>TOTAL (PASSIVO + PATRIMONIO LIQUIDO)</b>	<b>12.336.381</b>	<b>12.207.471</b>	<b>100,00%</b>	<b>-1,04%</b>	<b>-128.910</b>





## POSIÇÃO CONTÁBIL E PATRIMONIAL

# PASSIVO

- O **Passivo Circulante** é da ordem de R\$ 35.835.694 observando-se **aumento de 0,48%** em relação ao mês anterior;
- A conta de Empréstimos não sujeitos a Recuperação Judicial apresenta o saldo de **R\$ 3.987.917** em janeiro 2025, aumentadas em **1,08%** em relação ao mês anterior;
- A conta de Fornecedores de Bens e Mercadorias **foi aumentada em 0,80%**, cujo saldo em de **R\$ 5.719.771**;


. O montante registrado em **Impostos e Contribuições a Recolher** – Passivo Circulante é de **R\$ 935.410**, aumentados **em 5,18%** em relação ao mês anterior, destacando-se:

➤	COFINS .....	R\$ 541.816
➤	IRRF .....	R\$ 249.022
➤	PIS .....	R\$ 117.546

- Os **Tributos Atrasados – parcelamentos** montam em em **R\$ 3.916.249**, reduzidos em **-0,10%** em relação ao mês anterior;
- Em **Obrigações Trabalhistas e Previdenciárias** houve **aumento de 0,83%**, fechando em com o saldo de **R\$ 4.398.830**, destacados saldos de:

•	INSS a recolher ....	R\$ 1.610.335
•	FGTS a recolher ....	R\$ 2.138.050

- A conta de Obrigações Trabalhistas e Previdências apresenta **saldo de R\$ 4.398.830 aumentados em 0,83%** em relação ao mês anterior;
- As contas de Outras Obrigações foram aumentados em **0,23%** em relação ao mês anterior e apresentam saldos no montante de **R\$ 971.414**;






## POSIÇÃO CONTÁBIL E PATRIMONIAL

## DRE

RESULTADOS	janeiro-25	% s/receita	acumulado no ano
<b>RECEITA OPERACIONAL BRUTA</b>	<b>392.608</b>	<b>100,00%</b>	<b>392.608</b>
VENDA DE PRODUTOS	45.677	11,63%	45.677
INDUSTRIALIZAÇÃO EFETUADA	346.931	88,37%	346.931
DEDUÇÕES DAS RECEITAS C/VENDAS E SERVIÇOS	<b>-43.518</b>	-11,08%	<b>-43.518</b>
CANCELAMENTOS E DEVOLUÇÕES	0		0
IMPOSTOS INCIDENTES S/ VENDAS	-43.518	-11,08%	-43.518
<b>RECEITA OPERACIONAL LÍQUIDA</b>	<b>349.091</b>	<b>88,92%</b>	<b>349.091</b>
<b>CUSTOS</b>	<b>-369.223</b>	<b>-94,04%</b>	<b>-369.223</b>
CUSTO DOS PRODUTOS VENDIDOS	-31.974	-8,14%	-31.974
CUSTOS DA INDUSTRIALIZAÇÃO	-138.773	-35,35%	-138.773
SALARIOS E ORDENADOS	-109.203	-27,81%	-109.203
13o. SALARIO	-10.515	-2,68%	-10.515
FÉRIAS	-13.861	-3,53%	-13.861
INSS	2.857	0,73%	2.857
FGTS	-10.197	-2,60%	-10.197
ENERGIA ELETRICA	-21.669	-5,52%	-21.669
SERVIÇOS DE TERCEIROS	-35.889	-9,14%	-35.889
CUSTOS DE SERVIÇOS	0	0,00%	0
<b>LUCRO BRUTO</b>	<b>-20.132</b>	<b>-5,13%</b>	<b>-20.132</b>
<b>DESPESAS/RECEITAS OPERACIONAIS</b>	<b>-220.491</b>	<b>-56,16%</b>	<b>-220.491</b>
<b>DESPESAS COM VENDAS</b>	<b>-17.921</b>	<b>-4,56%</b>	<b>-17.921</b>
DESPESAS COM PESSOAL	-15.123	-3,85%	-15.123
UTILIDADES E SERVIÇOS	-2.798	-0,71%	-2.798
DESPESAS GERAIS	0	0,00%	0
<b>DESPESAS ADMINISTRATIVAS</b>	<b>-172.624</b>	<b>-43,97%</b>	<b>-172.624</b>
<b>RECEITAS FINANCEIRAS</b>	<b>0</b>	<b>0,00%</b>	<b>0</b>
<b>DESPESAS FINANCEIRAS</b>	<b>-45.553</b>	<b>-11,60%</b>	<b>-45.553</b>
IOF	-1.241	-0,32%	-1.241
JUROS SOBRE IMPOSTOS VENCIDOS	0	0,00%	0
DESPESAS BANCARIAS	-12.782	-3,26%	-12.782
JUROS PAGOS OU INCORRIDOS	-31.530	-8,03%	-31.530
<b>DESPESAS COM VEICULOS</b>	<b>-1.585</b>	<b>-0,40%</b>	<b>-1.585</b>
<b>OUTRAS DESPESAS OPERACIONAIS</b>	<b>-729</b>	<b>-0,19%</b>	<b>-729</b>
<b>DESPESAS TRIBUTÁRIAS</b>	<b>-729</b>	<b>-0,19%</b>	<b>-729</b>
<b>RESULTADO LÍQUIDO DO PERÍODO</b>	<b>-240.623</b>	<b>-61,29%</b>	<b>-240.623</b>




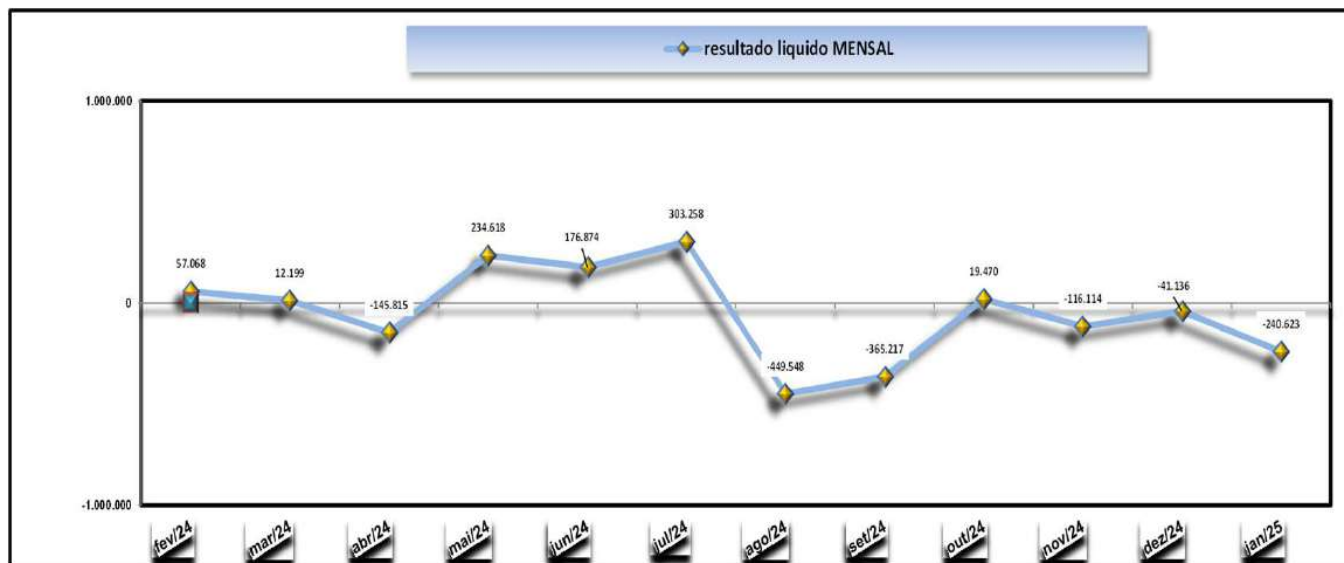


## POSIÇÃO CONTÁBIL E PATRIMONIAL

## DRE

CONTAS DE RESULTADO - resumo	NO MÊS		ACUMULADO NO ANO	
RECEITA OPERACIONAL BRUTA	392.608	100,00%	392.608	100,00%
(-) IMPOSTOS SOBRE RECEITAS	43.518	0,00%	43.518	-18,09%
(-) CUSTOS	369.223	-153,44%	369.223	-153,44%
(-) DESPESAS ADMINISTRATIVAS	172.624	-71,74%	172.624	-71,74%
(-) DESPESAS FINANCEIRAS	45.553	-18,93%	45.553	-18,93%
(+) RECEITAS FINANCEIRAS	-	0,00%	-	0,00%
(-) DESPESAS TRIBUTARIAS	729	-0,30%	729	-0,30%
(-) DESPESAS COM VEICULOS	1.585	-0,66%	1.585	-0,66%
(=) OUTRAS RECEITAS	-		-	
<b>RESULTADO</b>	<b>240.623</b>	<b>100,00%</b>	<b>240.623</b>	<b>-100,00%</b>

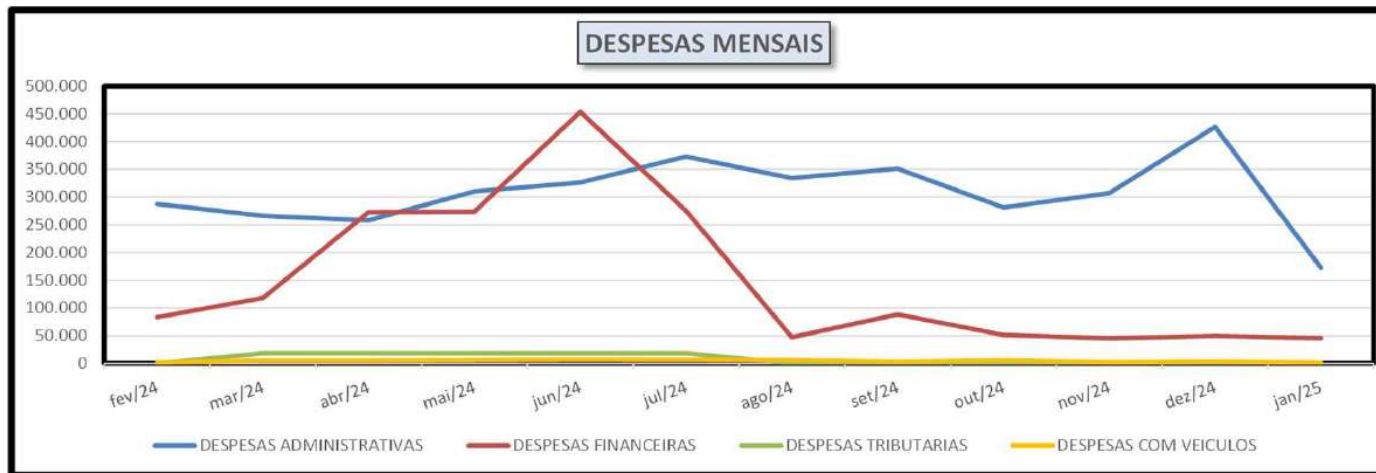
- Em janeiro/2025, como demonstrado no **balancete mensal**, foi apurado prejuízo de **R\$-240.623** e acumulando **no exercício PREJUÍZO** no montante de **-R\$ 240.623**;




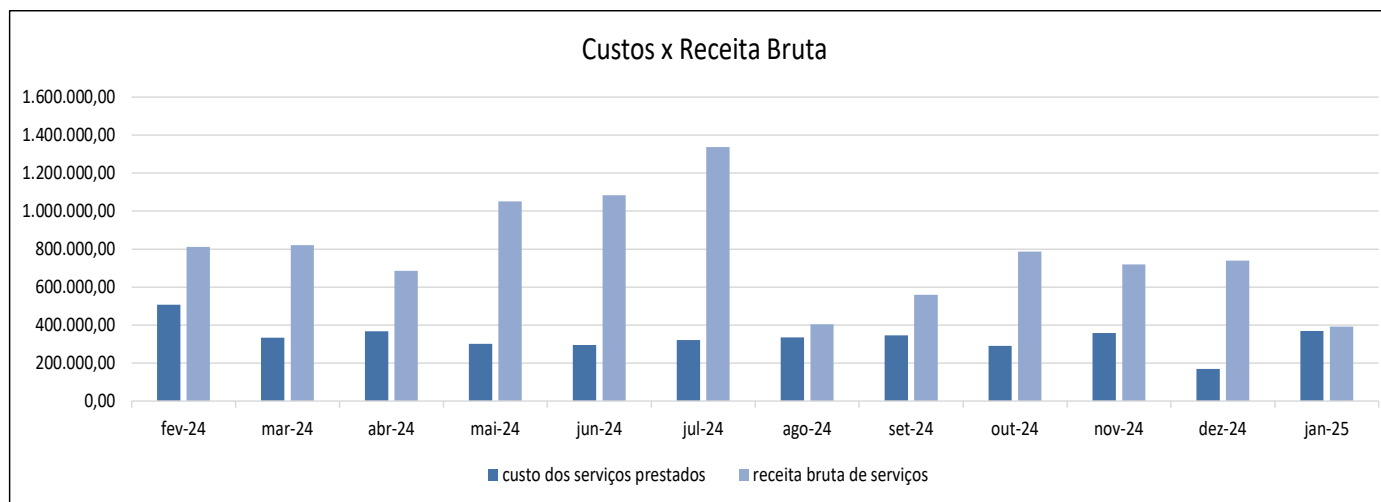


## POSIÇÃO CONTÁBIL E PATRIMONIAL

## DRE



- Apresentamos a evolução da **Receita Operacional Bruta**, que, basicamente, é o produto dos serviços prestados e a evolução dos **Custos dos Serviços Prestados**, que indica os valores despendidos para obtenção da Receita Bruta nos últimos meses;

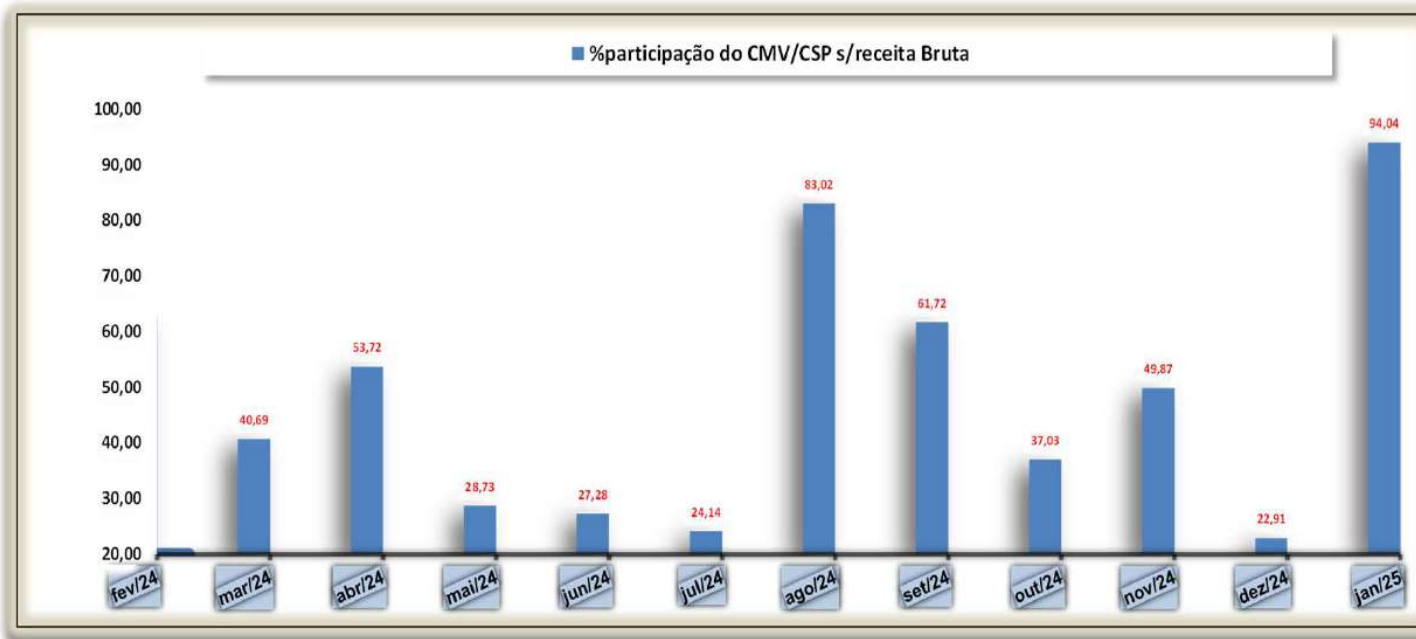





## POSIÇÃO CONTÁBIL E PATRIMONIAL

## DRE

- Em janeiro/2025 o CSP representou **94,04%** da Receita Operacional Bruta;



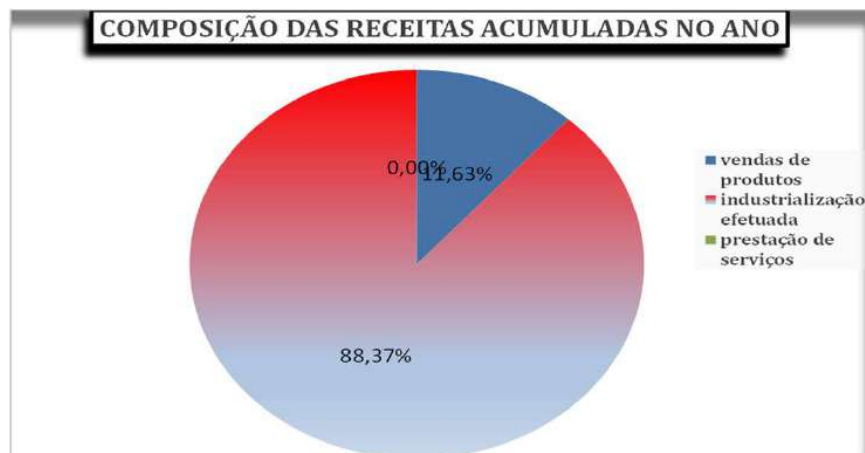
- A Demonstração de Resultados do Exercício indica que o histórico de prejuízos quando do deferimento da Recuperação Judicial era de R\$-34.833.355, apresentado no mês de janeiro/2025 **PREJUÍZOS ACUMULADOS DE R\$ -58.096.768;**




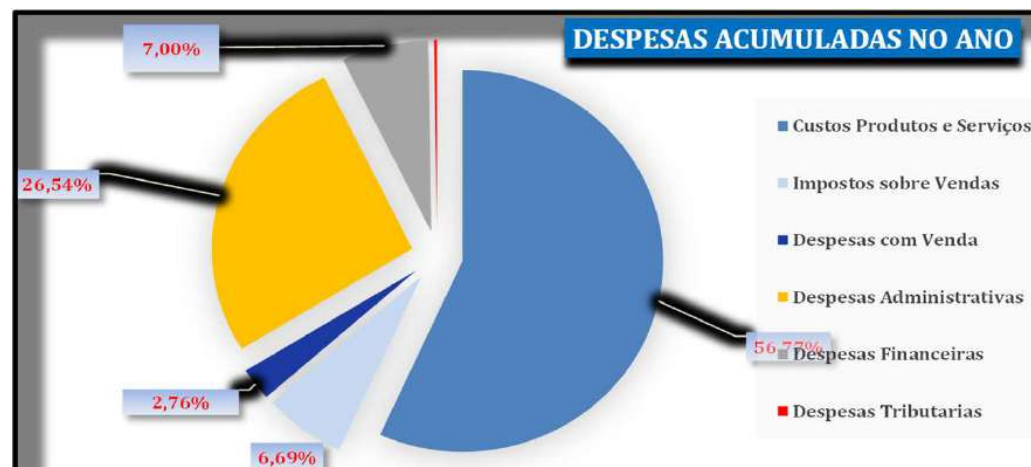


## POSIÇÃO CONTÁBIL E PATRIMONIAL

## DRE




- Notamos que **no mês atual, as despesas administrativas** representam **26,54%** da Receita Operacional Bruta e **56,77%** referente a **Custos de Produtos e Serviços**, como demonstrado no quadro referente a Resultados;





## CONSIDERAÇÕES COMPLEMENTARES


- Reiteramos que os subsídios aqui prestados, **não foram objeto de quaisquer procedimentos de auditoria**, por implicarem em trabalhos específicos não contemplados pela LRF.
- Analisado o balancete do mês, não foram evidenciados outros registros contábeis extraordinários e ou relevantes nas contas patrimoniais, além dos apontados precedentemente e os expostas no Relatório de Atividades Mensais da Recuperanda.
- Assim, em razão do acima informado, não se pode garantir ou afirmar a correção, precisão e completude das informações formalmente prestadas pela Recuperanda.
- É em suma o que se tinha a relatar, não obstante, ficamos a disposição para eventuais subsídios complementares em relação a análise do balancete apresentado.





## OBSERVAÇÕES GERAIS

- Destarte, os esclarecimentos relativos às divergências, inconsistências e obscuridades apontadas neste relatório já foram solicitados à Recuperanda, e tão logo sejam recebidos por esta Administradora Judicial serão analisados e oportunamente incluídos em relatórios subsequentes.
- Informa-se ainda que a análise aqui apresentada foi realizada de forma sintética, destacando-se as movimentações financeiras, contábeis e patrimoniais de JANEIRO/2025 relevância ocorridas no período em análise.
- Os documentos que foram entregues pela empresa e que embasaram a elaboração do presente relatório estão disponíveis mediante solicitação escrita à esta Administradora Judicial, colocando-se também à disposição para fornecer eventuais informações complementares ou adicionais que se façam eventualmente necessárias.





## CONTATO EQUIPE

# Brazilio Bacellar, Shirai A D V O G A D O S

 BRAZILIOBACELLAR.COM.BR

Curitiba | PR  
Rua Brasilino Moura, 683, Ahú, CEP 80540-340  
(41) 3352-8363

**Brazilio Bacellar Neto**  
ADVOGADO | OAB/PR 7.425  
OAB/SP 415.201-A  
brazilio@braziliobacellar.com.br

**Erik Koubik Jr.**  
ADVOGADO | OAB/PR 65.313  
erik@braziliobacellar.com.br

**Fábio Chemin Gadens**  
ADVOGADO | OAB/PR 50.744  
fabio.gadens@braziliobacellar.com.br





**Rodrigo Shirai**  
ADVOGADO | OAB/PR 25.781  
OAB/SC 48.890-A  
OAB/SP 208.567-A  
rodrigo@braziliobacellar.com.br

**Sebastião W. G. Cordeiro**  
CONTADOR | CRC/PR 31082-0  
Auxiliar Contábil do Administrador Judicial  
swgcordeiro@gmail.com



  
Brazilio  
Bacellar,  
Shirai  
ADVOGADOS



 bbs.advogados  
 braziliobacellarshirai  
 bbsadvogados  
 braziliobacellar.com.br

[adm.judicial@braziliobacellar.com.br](mailto:adm.judicial@braziliobacellar.com.br)  
+55 41 3352-8363



Entre em contato



Documento assinado digitalmente, conforme MP nº 2.200-2/2001, Lei nº 11.419/2006, resolução do Projudi, do TJPR/OE  
Validação deste em <https://projudi.tjpr.jus.br/projudi/> - Identificador: PJTN3 TXZ3Z LP26Z 7RTGD