



EXMA. SRA. DRA. JUÍZA DE DIREITO DA 26ª VARA CÍVEL E
EMPRESARIAL REGIONAL DO FORO CENTRAL DA COMARCA DA
REGIÃO METROPOLITANA DE CURITIBA – PR

Autos n.º 0000379-30.2012.8.16.0185

G:\Drives compartilhados\5.10.9.Insolv Rec Judicial\Empresas\Piergo\10 - RMA\Recuperação - Jtda. Relatórios e Contas -
fevereiro 2025.docx

BRAZILIO BACELLAR, SHIRAI ADVOGADOS, na
qualidade de **ADMINISTRADORA JUDICIAL** nomeada nos autos em
epígrafe de **RECUPERAÇÃO JUDICIAL** requerida por **PIERGO INDÚSTRIA E
COMÉRCIO DE AÇO – EIRELI - EM RECUPERAÇÃO JUDICIAL**, igualmente
qualificada, neste ato por seu sócio administrador, advogado
adiante assinado, com escritório profissional no endereço abaixo
impresso, onde recebe intimações, vem à presença de V. Exa.,
expor e requerer o que segue:

em cumprimento ao inciso IV do artigo 52
da Lei n.º 11.101/2005, a Recuperanda apresentou a esta Administradora
Judicial o seu Balancete de Verificação e Relatório de Atividades
referentes ao mês de fevereiro 2025.



Rua Cel. Brasilino Moura . 683 .
Ahú . CEP 80.540-340
Curitiba - PR
☎ +55 41 3352.8363

Av. das Nações Unidas . 14171 . 15º andar .
Torre B . Morumbi . CEP 04794-000
São Paulo - SP
☎ +55 11 3568.2486

Av. Osvaldo Reis . 3281 . Sala 901
Praia Brava . CEP 88.306-773
Itajaí - SC
☎ +55 47 3515-1850

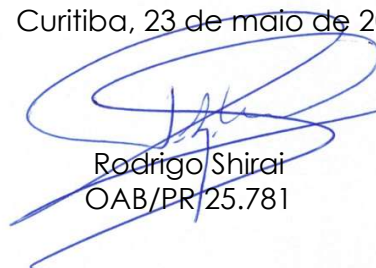




Ainda, cumpre informar que foi procedida análise dos mesmos, com auxílio do profissional, **SR. SEBASTIÃO WANDERLEY GONÇALVES CORDEIRO**, que igualmente apresentou seu relatório que segue anexo (doc. 1), o qual requer a juntada e abertura de vistas aos interessados.

Nestes termos,
Pede deferimento.

Curitiba, 23 de maio de 2025.



Rodrigo Shirai
OAB/PR/25.781



 **Brazilio Bacellar,**
Shirai A D V O G A D O S



FEVEREIRO/2025



Documento assinado digitalmente, conforme MP nº 2.200-2/2001, Lei nº 11.419/2006, resolução do Projudi, do TJPR/OE
Validação deste em <https://projudi.tjpr.jus.br/projudi/> - Identificador: PJXGD AGBV6 JF6JB GF28K

ÍNDICE

 POSIÇÃO CONTÁBIL E PATRIMONIAL	3	 CONSIDERAÇÕES COMPLEMENTARES	17
 ATIVO	3	 OBSERVAÇÕES GERAIS	18
 PASSIVO	6	 CONTATO EQUIPE	19
 DRE	11		






POSIÇÃO CONTÁBIL E PATRIMONIAL

ATIVO

3

BALANCETE MENSAL - variações de valores Ativo	MÊS ANTERIOR	fevereiro-25		VARIAÇÃO/ MÊS anterior	
		VALORES	PARTICIPAÇÃO	%	VALOR
ATIVO CIRCULANTE	5.349.637	5.491.725	44,47%	2,66%	142.088
DISPONIBILIDADES	341.958	342.138	2,77%	0,05%	180
CAIXA	0	0	0,00%	#DIV/0!	0
BANCOS CONTAS CORRENTES	600	780	0,01%	30,00%	180
APLICAÇÕES DE LIQUIDEZ IMEDIATA	5.541	5.541	0,04%	0,00%	0
DEPOSITOS JUDICIAIS	335.817	335.817	2,72%	0,00%	0
CREDITOS	1.587.694	1.711.483	13,86%	7,80%	123.789
CONTAS A RECEBER	1.587.694	1.711.483	13,86%	7,80%	123.789
DUPLICATAS A RECEBER	1.587.694	1.711.483	13,86%	7,80%	123.789
(-) Duplicatas Descontadas	0	0	0,00%	0,00%	0
OUTROS CREDITOS	1.912.920	1.937.837	15,69%	1,30%	24.917
TITULOS A RECEBER	1.450	1.450	0,01%	0,00%	0
ADIANTAMENTOS A TERCEIROS	1.582.020	1.604.139	12,99%	1,40%	22.119
ADIANTAMENTO A FUNCIONÁRIOS	50.307	53.794	0,44%	6,93%	3.487
EMPRESTIMOS A FUNCIONÁRIOS	9.000	9.000	0,07%	100,00%	0
TRIBUTOS A RECUPERAR	244.958	244.269	1,98%	-0,28%	-689
IMPOSTOS A COMPENSAR	1.603	1.603	0,01%	0,00%	0
OUTROS CRÉDITOS	23.582	23.582	0,19%	0,00%	0
ESTOQUES	1.507.063	1.500.265	12,15%	-0,45%	-6.798
ATIVO NÃO CIRCULANTE	6.857.836	6.857.836	55,53%	0,00%	0
REALIZÁVEL A LONGO PRAZO	6.857.836	6.857.836	55,53%	0,00%	0
INVESTIMENTOS	5.648.288	5.648.288	45,74%	0,00%	0
PRECATORIOS ADQUIRIDOS	5.648.288	5.648.288	45,74%	0,00%	0
IMOBILIZADO	1.209.548	1.209.548	9,79%	0,00%	0
IMOVEIS	5.413.429	5.413.429	43,84%	0,00%	0
TERRENOS	961.168	961.168	7,78%	0,00%	0
TERRENOS Corr.IPC/90	248.380	248.380	2,01%	0,00%	0
EDIFICIOS	4.203.882	4.203.882	34,04%	0,00%	0
BENS EM OPERAÇÃO	5.782.942	5.782.942	46,83%	0,00%	0
DEPRECIACÕES ACUMULADAS	-9.986.824	-9.986.824	-80,87%	0,00%	0
TOTAL ATIVO	12.207.471	12.349.558	100,00%	1,16%	142.088






POSIÇÃO CONTÁBIL E PATRIMONIAL

ATIVO

- **No ativo Circulante** estão registrados valores no total de **R\$ 5.491.725** implicando em **AUMENTO de 2,66%** em relação ao mês precedente, diante especialmente da redução de Créditos a receber;
- A conta de Contas a Receber, apresenta o saldo líquido em de **R\$ 1.711.483, AUMENTADOS em 7,80%** em relação ao mês anterior;
- A conta de Outros Créditos de **R\$ 1.937.837**, com aumento **1,30%** sendo ali registrados Adiantamentos a Terceiros, Adiantamentos a Funcionários e Empréstimos a Funcionários;
- A conta de Adiantamentos a Terceiros apresenta o saldo em de **R\$ 1.604.139**, com aumento de **1,40%** no mês;
- Tributos a Recuperar foram REDUZIDOS **em -0,28%** apresentando em o montante de **R\$ 244.269**;
- Os Estoques foram **REDUZIDOS EM -0,45%** em relação ao mês anterior e apresentam saldo em de **R\$ 1.500.265**;
- **No Ativo Não Circulante** consta o valor escriturado total de **R\$ 6.857.836**, com Investimentos de **R\$ 5.648.288** e Imobilizado Líquido depreciado de **R\$ 1.209.548**;
- Observamos que consta registrado em INVESTIMENTOS, Precatórios adquiridos de **BANTIDA ASSESSORIA E GESTÃO de R\$ 5.648.288**;
- **O Imobilizado** no valor líquido de **R\$ 1.209.548**, corresponde a **9,79%** do Ativo Total;
- **Os Bens em Operação** totalizam **R\$ 5.782.942** – representando **46,83%** do Ativo Total e estão totalmente depreciados;






POSIÇÃO CONTÁBIL E PATRIMONIAL

PASSIVO

BALANCETE MENSAL - variações de valores passivo	MÊS ANTERIOR	fevereiro-25		VARIACÃO/ MÊS anterior	
		VALORES	PARTICIPAÇÃO	%	VALOR
PASSIVO CIRCULANTE	35.835.694	36.156.772	292,78%	0,90%	321.078
EMPRÉSTIMOS	3.987.917	4.191.225	33,94%	5,10%	203.309
INSTITUIÇÕES FINANCEIRAS	1.465.879	1.700.643	13,77%	16,02%	234.764
OUTROS	2.522.037	2.490.582	20,17%	-1,25%	-31.455
FORNECEDORES	5.719.771	5.723.754	46,35%	0,07%	3.984
OBRIGAÇÕES TRIBUTÁRIAS	4.936.300	4.936.231	39,97%	0,90%	43.931
IMPOSTOS E CONTRIBUIÇÕES A RECOLHER	935.410	981.494	7,95%	4,93%	46.084
TRIBUTOS RETIDOS A RECOLHER	40.641	42.342	0,34%	4,18%	1.701
TRIBUTOS ATRASADOS - PARCELAMENTOS	3.916.249	3.912.396	31,68%	-0,10%	-3.853
OBRIGAÇÕES TRABALHISTAS E PREVIDENCIAS	4.398.830	4.476.609	36,25%	1,77%	77.779
OBRIGAÇÕES COM PESSOAL	142.182	123.580	1,00%	-13,08%	-18.602
OBRIGAÇÕES PREVIDENCIARIAS	3.752.063	3.854.131	31,21%	2,72%	102.068
PROVISÕES	504.585	498.899	4,04%	-1,13%	-5.687
OUTRAS OBRIGAÇÕES	971.414	963.490	7,80%	-0,82%	-7.924
CONTAS A PAGAR	379.446	371.521	3,01%	-2,09%	-7.924
OUTROS DÉBITOS	591.968	591.968	4,79%	0,00%	0
CREDITOS SUJEITOS A RECUPERAÇÃO JUDICIAL	15.865.463	15.865.463	128,47%	0,00%	0
CLASSE I - TRABALHISTA	697.586	697.586	5,65%	0,00%	0
CLASSE II - CREDITOS COM GARANTIA REAL	7.249.991	7.249.991	58,71%	0,00%	0
CLASSE III - CRÉDITOS QUIROGRAFARIOS	7.917.886	7.917.886	64,11%	0,00%	0
NÃO CIRCULANTE	23.831.174	23.782.974	192,58%	-0,20%	-48.199
OBRIGAÇÕES A LONGO PRAZO	23.831.174	23.782.974	192,58%	-0,20%	-48.199
EMPRESIMOS	211.913	211.913	1,72%	0,00%	0
OBRIGAÇÕES TRIBUTÁRIAS	23.535.461	23.487.262	190,19%	-0,20%	-48.199
IMPOSTOS E CONTRIBUIÇÕES	23.535.461	23.487.262	190,19%	-0,20%	-48.199
OUTRAS OBRIGAÇÕES	83.799	83.799	0,68%	0,00%	0
PASSIVO	59.666.867	59.939.747	485,36%	0,46%	272.879
PATRIMÔNIO LÍQUIDO	-47.459.397	-47.590.188	-385,36%	0,28%	-130.791
CAPITAL	9.400.000	9.400.000	76,12%	0,00%	0
CAPITAL SOCIAL	9.400.000	9.400.000	76,12%	0,00%	0
RESERVAS	1.237.371	1.237.371	10,02%	0,00%	0
LUCROS OU PREJUÍZOS ACUMULADOS	-58.096.768	-58.227.559	-471,50%	0,23%	-130.791
LUCROS OU PREJ ACUM EXERC. ANTERIORES	-56.323.063	-56.323.063	-456,07%	0,00%	0
PREJUÍZO EXERCÍCIO ANTERIOR	-1.547.523	-1.547.523	#REF!	0,00%	
AJUSTE EXERCÍCIOS ANTERIORES	14.441	14.441	#REF!	0,00%	
LUCROS OU PREJ ACUM EXERCÍCIO ATUAL	-240.623	-371.415	-3,01%	54,36%	-130.792
RESULTADO DO MÊS ATUAL	-240.623	-130.792	#REF!	-45,64%	
TOTAL (PASSIVO + PATRIMONIO LIQUIDO)	12.207.471	12.349.558	100,00%	1,16%	142.087





POSIÇÃO CONTÁBIL E PATRIMONIAL

PASSIVO

- O **Passivo Circulante** é da ordem de R\$ 36.156.772 observando-se **aumento de 0,90%** em relação ao mês anterior;
- A conta de Empréstimos não sujeitos a Recuperação Judicial apresenta o saldo de **R\$ 4.191.225** em FEVEREIRO/2025, aumentadas em **5,10%** em relação ao mês anterior;
- A conta de Fornecedores de Bens e Mercadorias **foi aumentada em 0,07%**, cujo saldo em de **R\$ 5.723.754**;


. O montante registrado em **Impostos e Contribuições a Recolher** – Passivo Circulante é de **R\$ 981.494**, aumentados **em 4,93%** em relação ao mês anterior, destacando-se:

➤	COFINS	R\$ 568.713
➤	IRRF	R\$ 261.369
➤	PIS	R\$ 123.386

- Os **Tributos Atrasados – parcelamentos** montam em em **R\$ 3.912.396**, reduzidos em **-0,10%** em relação ao mês anterior;
- Em **Obrigações Trabalhistas e Previdenciárias** houve **aumento de 1,77%**, fechando em com o saldo de **R\$ 4.476.609**, destacados saldos de:

•	INSS a recolher	R\$ 1.695.290
•	FGTS a recolher	R\$ 2.155.162

- A conta de Obrigações Trabalhistas e Previdências apresenta **saldo de R\$ 4.476.609 aumentados em 1,77%** em relação ao mês anterior;
- As contas de Outras Obrigações foram REDUZIDAS em **-0,82%** em relação ao mês anterior e apresentam saldos no montante de **R\$ 963.490**;






POSIÇÃO CONTÁBIL E PATRIMONIAL

DRE

RESULTADOS	fevereiro-25	% s/receita	acumulado no ano
RECEITA OPERACIONAL BRUTA	428.265	100,00%	820.873
VENDA DE PRODUTOS	70.255	16,40%	115.932
INDUSTRIALIZAÇÃO EFETUADA	358.010	83,60%	704.941
DEDUÇÕES DAS RECEITAS C/VENDAS E SERVIÇOS	-53.837	-12,57%	-97.355
IMPOSTOS INCIDENTES S/ VENDAS	-53.837	-12,57%	-97.355
RECEITA OPERACIONAL LÍQUIDA	374.427	87,43%	723.518
CUSTOS	-352.408	-82,29%	-721.631
CUSTO DOS PRODUTOS VENDIDOS	-49.178	-11,48%	-81.152
CUSTOS DA INDUSTRIALIZAÇÃO	-143.204	-33,44%	-281.976
SALARIOS E ORDENADOS	-89.393	-20,87%	-198.596
13o. SALARIO	-10.120	-2,36%	-20.636
FÉRIAS	-12.621	-2,95%	-26.481
INSS	2.734	0,64%	5.591
FGTS	-8.802	-2,06%	-18.998
ENERGIA ELETRICA	-7.915	-1,85%	-29.583
SERVIÇOS DE TERCEIROS	-33.910	-7,92%	-69.799
LUCRO BRUTO	22.019	5,14%	1.887
DESPESAS/RECEITAS OPERACIONAIS	-152.811	-35,68%	-373.302
DESPESAS COM VENDAS	0	0,00%	-17.921
DESPESAS COM PESSOAL	0	0,00%	-15.123
UTILIDADES E SERVIÇOS	0	0,00%	-2.798
DESPESAS ADMINISTRATIVAS	-108.650	-25,37%	-281.274
DESPESAS FINANCEIRAS	-38.029	-8,88%	-83.582
IOF	-2.218	-0,52%	-3.459
DESPESAS BANCARIAS	-3.907	-0,91%	-16.690
JUROS PAGOS OU INCORRIDOS	-31.904	-7,45%	-63.434
DESPESAS COM VEICULOS	-5.403	-1,26%	-6.988
OUTRAS DESPESAS OPERACIONAIS	-729	-0,17%	-1.458
DESPESAS TRIBUTÁRIAS	-729	-0,17%	-1.458
RÉSTULTADO LÍQUIDO DO PERÍODO	-130.792	-30,54%	-371.415


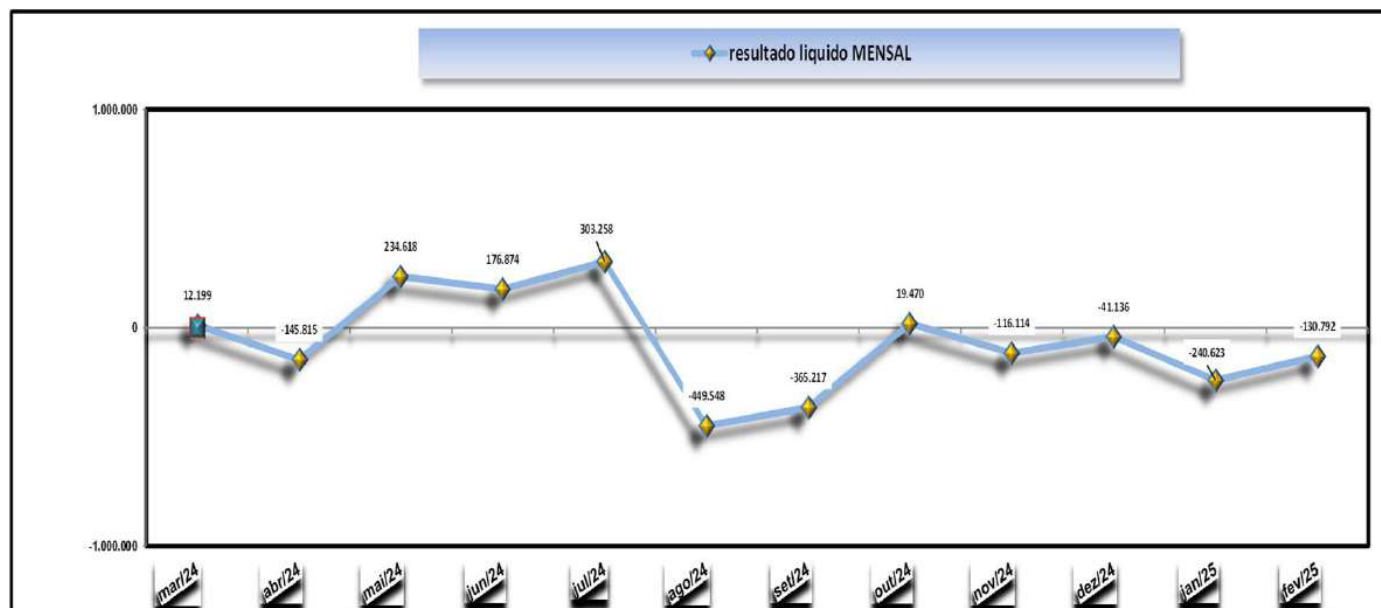




POSIÇÃO CONTÁBIL E PATRIMONIAL

DRE

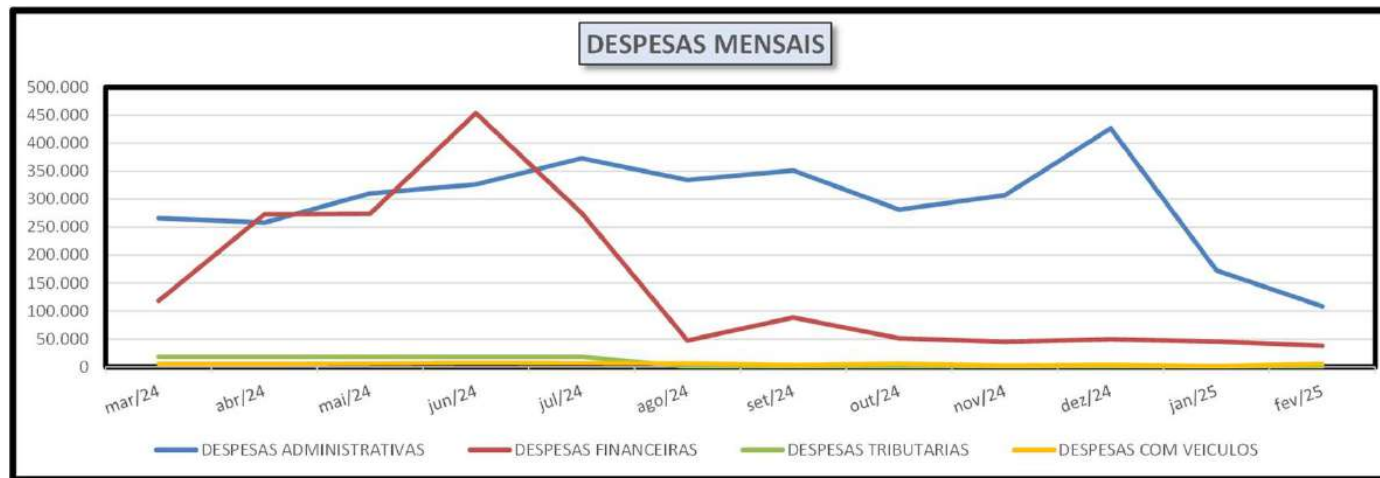
CONTAS DE RESULTADO - resumo	NO MÊS		ACUMULADO NO ANO	
RECEITA OPERACIONAL BRUTA	428.265	100,00%	820.873	100,00%
(-) IMPOSTOS SOBRE RECEITAS	53.837	0,00%	97.355	-26,21%
(-) CUSTOS	352.408	-269,44%	721.631	-194,29%
(-) DESPESAS ADMINISTRATIVAS	108.650	-83,07%	281.274	-75,73%
(-) DESPESAS FINANCEIRAS	38.029	-29,08%	83.582	-22,50%
(-) DESPESAS TRIBUTARIAS	729	-0,56%	1.458	-0,39%
(-) DESPESAS COM VEICULOS	5.403	-4,13%	6.988	-1,88%
RESULTADO	130.792	100,00%	371.415	-100,00%




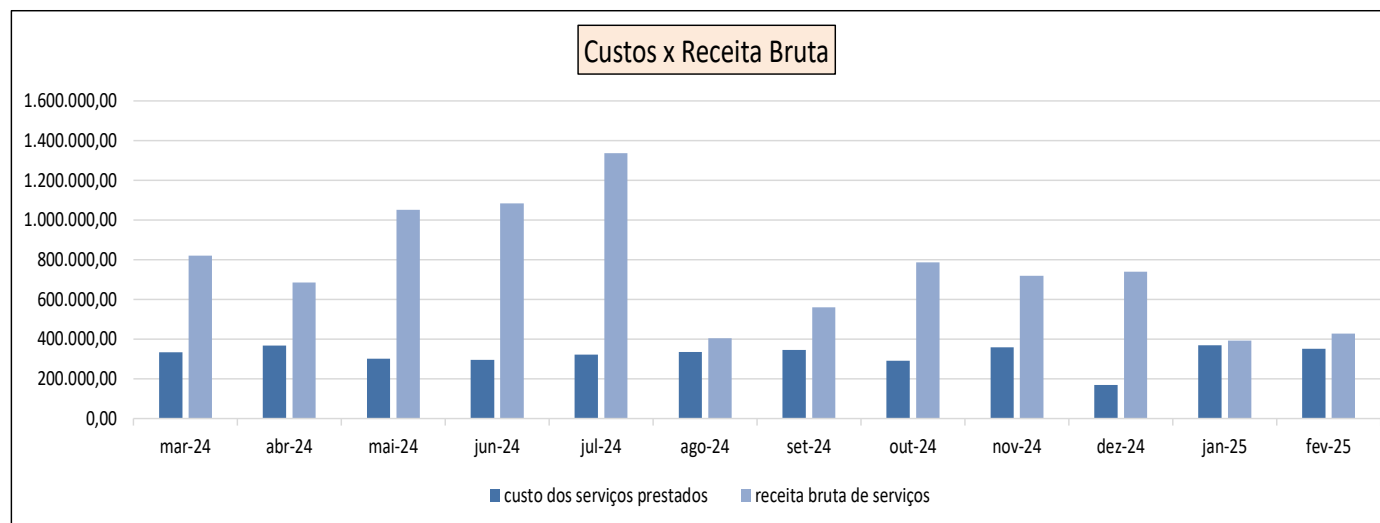


POSIÇÃO CONTÁBIL E PATRIMONIAL

DRE



- Apresentamos a evolução da **Receita Operacional Bruta**, que, basicamente, é o produto dos serviços prestados e a evolução dos **Custos dos Serviços Prestados**, que indica os valores despendidos para obtenção da Receita Bruta nos últimos meses;

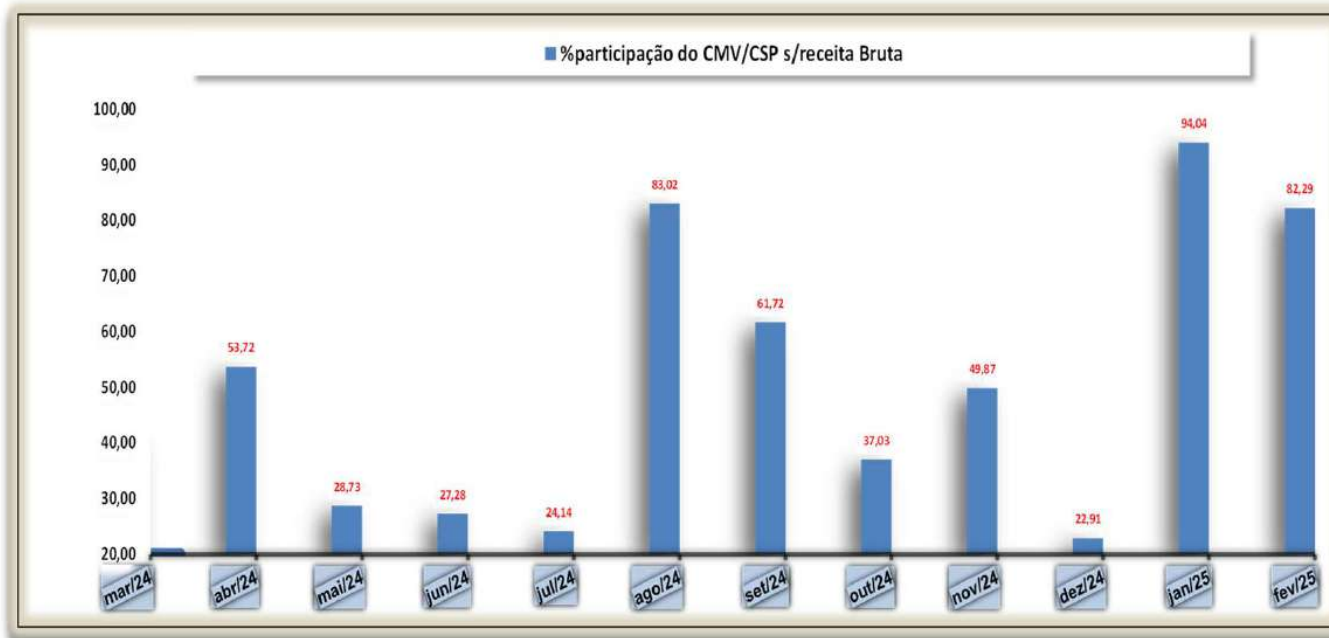





POSIÇÃO CONTÁBIL E PATRIMONIAL

DRE

- Em FEVEREIRO/2025 o CSP representou **82,29%** da Receita Operacional Bruta;



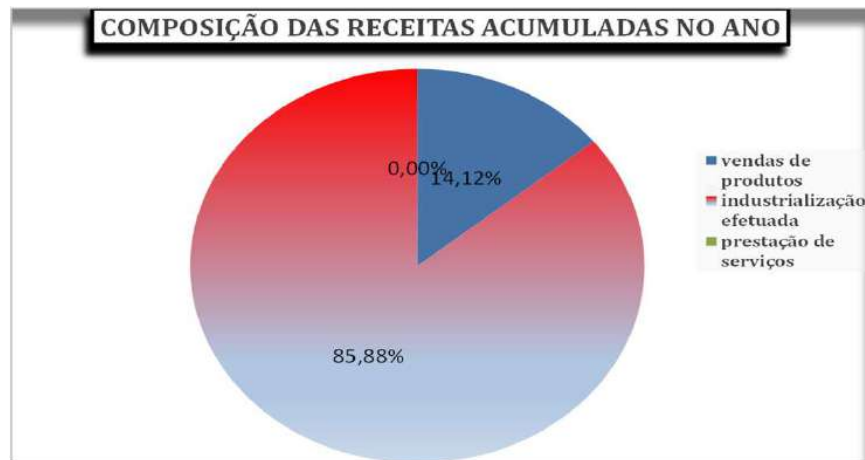
- A Demonstração de Resultados do Exercício indica que o histórico de prejuízos quando do deferimento da Recuperação Judicial era de R\$-34.833.355, apresentado no mês de FEVEREIRO/2025 **PREJUÍZOS ACUMULADOS DE R\$ -58.227.559;**




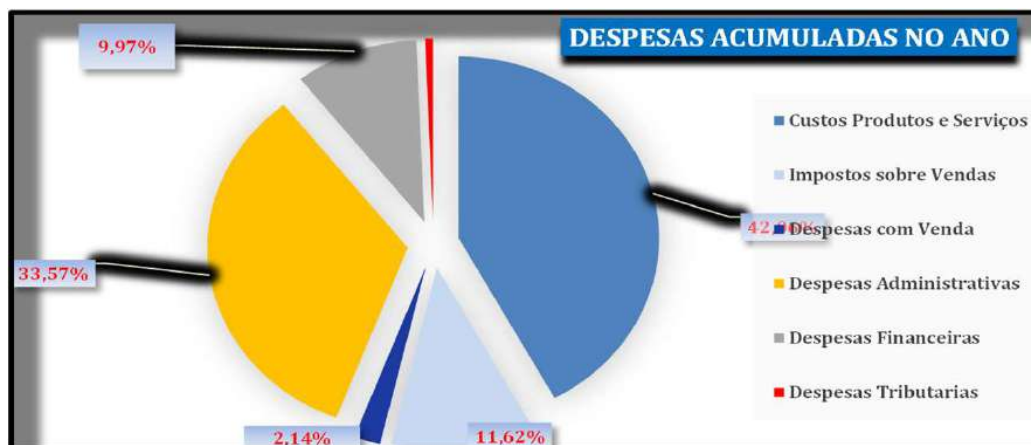


POSIÇÃO CONTÁBIL E PATRIMONIAL

DRE




- Notamos que **no mês atual, as despesas administrativas** representam **33,57%** da Receita Operacional Bruta e **42,06%** referente a **Custos de Produtos e Serviços**, como demonstrado no quadro referente a Resultados;





CONSIDERAÇÕES COMPLEMENTARES


- Reiteramos que os subsídios aqui prestados, **não foram objeto de quaisquer procedimentos de auditoria**, por implicarem em trabalhos específicos não contemplados pela LRF.
- Analisado o balancete do mês, não foram evidenciados outros registros contábeis extraordinários e ou relevantes nas contas patrimoniais, além dos apontados precedentemente e os expostas no Relatório de Atividades Mensais da Recuperanda.
- Assim, em razão do acima informado, não se pode garantir ou afirmar a correção, precisão e completude das informações formalmente prestadas pela Recuperanda.
- É em suma o que se tinha a relatar, não obstante, ficamos a disposição para eventuais subsídios complementares em relação a análise do balancete apresentado.





OBSERVAÇÕES GERAIS

- Destarte, os esclarecimentos relativos às divergências, inconsistências e obscuridades apontadas neste relatório já foram solicitados à Recuperanda, e tão logo sejam recebidos por esta Administradora Judicial serão analisados e oportunamente incluídos em relatórios subsequentes.
- Informa-se ainda que a análise aqui apresentada foi realizada de forma sintética, destacando-se as movimentações financeiras, contábeis e patrimoniais de FEVEREIRO/2025 relevância ocorridas no período em análise.
- Os documentos que foram entregues pela empresa e que embasaram a elaboração do presente relatório estão disponíveis mediante solicitação escrita à esta Administradora Judicial, colocando-se também à disposição para fornecer eventuais informações complementares ou adicionais que se façam eventualmente necessárias.





CONTATO EQUIPE

Brazilio Bacellar, Shirai A D V O G A D O S

 BRAZILIOBACELLAR.COM.BR

Curitiba | PR
Rua Brasilino Moura, 683, Ahú, CEP 80540-340
(41) 3352-8363

Brazilio Bacellar Neto
ADVOGADO | OAB/PR 7.425
OAB/SP 415.201-A
brazilio@braziliobacellar.com.br

Erik Koubik Jr.
ADVOGADO | OAB/PR 65.313
erik@braziliobacellar.com.br


Fábio Chemin Gadens
ADVOGADO | OAB/PR 50.744
fabio.gadens@braziliobacellar.com.br





Rodrigo Shirai
ADVOGADO | OAB/PR 25.781
OAB/SC 48.890-A
OAB/SP 208.567-A
rodrigo@braziliobacellar.com.br

Sebastião W. G. Cordeiro
CONTADOR | CRC/PR 31082-0
Auxiliar Contábil do Administrador Judicial
swgcordeiro@gmail.com




Brazilio
Bacellar,
Shirai
ADVOGADOS



 [bbs.advogados](https://www.instagram.com/bbs.advogados)
 [brazilioacellarshirai](https://www.facebook.com/brazilioacellarshirai)
 [bbsadvogados](https://www.linkedin.com/company/bbsadvogados)
 [brazilioacellar.com.br](https://www.brazilioacellar.com.br)

adm.judicial@brazilioacellar.com.br
+55 41 3352-8363



Entre em contato



Documento assinado digitalmente, conforme MP nº 2.200-2/2001, Lei nº 11.419/2006, resolução do Projudi, do TJPR/OE
Validação deste em <https://projudi.tjpr.jus.br/projudi/> - Identificador: PJXGD AGBV6 JF6JB GF28K