



EXMA. SRA. DRA. JUÍZA DE DIREITO DA 26ª VARA CÍVEL E  
EMPRESARIAL REGIONAL DO FORO CENTRAL DA COMARCA DA  
REGIÃO METROPOLITANA DE CURITIBA – PR

Autos n.º 0000379-30.2012.8.16.0185

G:\Drives compartilhados\5.10.9.Insolv Rec Judicial\Empresas\Piergo\10 - RMA\Recuperação - Jtda. Relatórios e Contas -  
abril 2025.docx

**BRAZILIO BACELLAR, SHIRAI ADVOGADOS**, na  
qualidade de **ADMINISTRADORA JUDICIAL** nomeada nos autos em  
epígrafe de **RECUPERAÇÃO JUDICIAL** requerida por **PIERGO INDÚSTRIA E  
COMÉRCIO DE AÇO – EIRELI - EM RECUPERAÇÃO JUDICIAL**, igualmente  
qualificada, neste ato por seu sócio administrador, advogado  
adiante assinado, com escritório profissional no endereço abaixo  
impresso, onde recebe intimações, vem à presença de V. Exa.,  
expor e requerer o que segue:

em cumprimento ao inciso IV do artigo 52  
da Lei n.º 11.101/2005, a Recuperanda apresentou a esta Administradora  
Judicial o seu Balancete de Verificação e Relatório de Atividades  
referentes ao mês de abril de 2025.



Rua Cel. Brasilino Moura . 683 .  
Ahú . CEP 80.540-340  
Curitiba - PR  
☎ +55 41 3352.8363

Av. das Nações Unidas . 14171 . 15º andar .  
Torre B . Morumbi . CEP 04794-000  
São Paulo - SP  
☎ +55 11 3568.2486

Av. Osvaldo Reis . 3281 . Sala 901  
Praia Brava . CEP 88.306-773  
Itajaí - SC  
☎ +55 47 3515-1850





Ainda, cumpre informar que foi procedida análise dos mesmos, com auxílio do profissional, **SR. SEBASTIÃO WANDERLEY GONÇALVES CORDEIRO**, que igualmente apresentou seu relatório que segue anexo (doc. 1), o qual requer a juntada e abertura de vistas aos interessados.

Nestes termos,  
Pede deferimento.

Curitiba, 10 de junho de 2025.

A handwritten signature in blue ink, appearing to be 'Rodrigo Shirai', written over a circular stamp.

Rodrigo Shirai  
OAB/PR/25.781



 **Brazilio Bacellar,**  
**Shirai** ADVOGADOS



abril/2025



Documento assinado digitalmente, conforme MP nº 2.200-2/2001, Lei nº 11.419/2006, resolução do Projudi, do TJPR/OE  
Validação deste em <https://projudi.tjpr.jus.br/projudi/> - Identificador: PJDW6 93PPH VG2R6 3PUE3

# ÍNDICE

	POSIÇÃO CONTÁBIL E PATRIMONIAL	3		CONSIDERAÇÕES COMPLEMENTARES	17
	ATIVO	3		OBSERVAÇÕES GERAIS	18
	PASSIVO	6		CONTATO EQUIPE	19
	DRE	11			






## POSIÇÃO CONTÁBIL E PATRIMONIAL

# ATIVO

3

BALANCETE MENSAL - variações de valores Ativo	MÊS ANTERIOR	abril-25		VARIÇÃO/ MÊS anterior	
		VALORES	PARTICIPAÇÃO	%	VALOR
<b>ATIVO CIRCULANTE</b>	<b>5.569.505</b>	<b>4.290.628</b>	<b>38,49%</b>	<b>-22,96%</b>	<b>-1.278.876</b>
<b>DISPONIBILIDADES</b>	<b>342.638</b>	<b>343.639</b>	<b>3,08%</b>	<b>0,29%</b>	<b>1.002</b>
CAIXA	0	1.000	0,01%	#DIV/0!	1.000
BANCOS CONTAS CORRENTES	1	3	0,00%	102,70%	2
APLICAÇÕES DE LIQUIDEZ IMEDIATA	6.819	6.819	0,06%	0,00%	0
DEPOSITOS JUDICIAIS	335.817	335.817	3,01%	0,00%	0
<b>CREDITOS</b>	<b>1.830.794</b>	<b>1.788.746</b>	<b>16,04%</b>	<b>-2,30%</b>	<b>-42.048</b>
CONTAS A RECEBER	1.830.794	1.788.746	16,04%	-2,30%	-42.048
DUPLICATAS A RECEBER	1.830.794	1.788.746	16,04%	-2,30%	-42.048
(-) Duplicatas Descontadas	0	0	0,00%	0,00%	0
OUTROS CREDITOS	<b>1.952.105</b>	<b>668.461</b>	<b>6,00%</b>	<b>-65,76%</b>	<b>-1.283.644</b>
TITULOS A RECEBER	1.450	1.450	0,01%	0,00%	0
ADIANTAMENTOS A TERCEIROS	1.625.613	343.565	3,08%	-78,87%	-1.282.048
ADIANTAMENTO A FUNCIONÁRIOS	44.544	40.435	0,36%	-9,22%	-4.109
EMPRESTIMOS A FUNCIONÁRIOS	9.700	9.700	0,09%	100,00%	0
TRIBUTOS A RECUPERAR	245.613	248.126	2,23%	1,02%	2.513
IMPOSTOS A COMPENSAR	1.603	1.603	0,01%	0,00%	0
OUTROS CRÉDITOS	23.582	23.582	0,21%	0,00%	0
<b>ESTOQUES</b>	<b>1.443.966</b>	<b>1.489.780</b>	<b>13,36%</b>	<b>3,17%</b>	<b>45.813</b>
<b>ATIVO NÃO CIRCULANTE</b>	<b>6.857.836</b>	<b>6.857.836</b>	<b>61,51%</b>	<b>0,00%</b>	<b>0</b>
<b>REALIZÁVEL A LONGO PRAZO</b>	<b>6.857.836</b>	<b>6.857.836</b>	<b>61,51%</b>	<b>0,00%</b>	<b>0</b>
<b>INVESTIMENTOS</b>	<b>5.648.288</b>	<b>5.648.288</b>	<b>50,66%</b>	<b>0,00%</b>	<b>0</b>
PRECATORIOS ADQUIRIDOS	5.648.288	5.648.288	50,66%	0,00%	0
<b>IMOBILIZADO</b>	<b>1.209.548</b>	<b>1.209.548</b>	<b>10,85%</b>	<b>0,00%</b>	<b>0</b>
<b>IMOVEIS</b>	<b>5.413.429</b>	<b>5.413.429</b>	<b>48,56%</b>	<b>0,00%</b>	<b>0</b>
TERRENOS	961.168	961.168	8,62%	0,00%	0
TERRENOS Corr.IPC/90	248.380	248.380	2,23%	0,00%	0
EDIFICIOS	4.203.882	4.203.882	37,71%	0,00%	0
<b>BENS EM OPERAÇÃO</b>	<b>5.782.942</b>	<b>5.782.942</b>	<b>51,87%</b>	<b>0,00%</b>	<b>0</b>
<b>DEPRECIAÇÕES ACUMULADAS</b>	<b>-9.986.824</b>	<b>-9.986.824</b>	<b>-89,58%</b>	<b>0,00%</b>	<b>0</b>
<b>TOTAL ATIVO</b>	<b>12.427.338</b>	<b>11.148.462</b>	<b>100,00%</b>	<b>-10,29%</b>	<b>-1.278.876</b>






## POSIÇÃO CONTÁBIL E PATRIMONIAL

# ATIVO

- **No ativo Circulante** estão registrados valores no total de **R\$ 4.290.628** implicando em **redução de -22,96%** em relação ao mês precedente, diante especialmente da redução de Créditos a receber;
- A conta de Contas a Receber, apresenta o saldo líquido em de **R\$ 1.788.746**, **reduzidos em 2,30%** em relação ao mês anterior;
- A conta de Outros Créditos apresenta saldo de **R\$ 668.461**, com redução de **-65,76%** sendo ali registrados Adiantamentos a Terceiros, Adiantamentos a Funcionários e Empréstimos a Funcionários;
- A conta de Adiantamentos a Terceiros apresenta o saldo em de **R\$ 343.565**, com redução **de -78,87%** no mês, em função de baixa de R\$ 1.356.640,11 – indicado como Valor Bruto Pagamento de Terceiros;
- Tributos a Recuperar foram **AUMENTADOS em 1,02%** apresentando em o montante de **R\$ 248.126**;
- Os Estoques foram aumentados em **3,17%** em relação ao mês anterior e apresentam saldo em de **R\$ 1.489.780**;
- **No Ativo Não Circulante** consta o valor escriturado total de **R\$ 6.857.836**, com Investimentos de **R\$ 5.648.288** e Imobilizado Líquido depreciado de **R\$ 1.209.548**;
- Observamos que consta registrado em INVESTIMENTOS, Precatórios adquiridos de **BANTIDA ASSESSORIA E GESTÃO de R\$ 5.648.288**;
- **O Imobilizado** no valor líquido de **R\$ 1.209.548**, corresponde a **10,85%** do Ativo Total;
- **Os Bens em Operação** totalizam **R\$ 5.782.942** – representando **51,87%** do Ativo Total e estão totalmente depreciados;






## POSIÇÃO CONTÁBIL E PATRIMONIAL

# PASSIVO

BALANCETE MENSAL - variações de valores passivo	MÊS ANTERIOR	abril-25				VARIACÃO/ MÊS anterior	
		VALORES	PARTICIPAÇÃO	%	VALOR		
<b>PASSIVO CIRCULANTE</b>	<b>36.300.380</b>	<b>38.565.605</b>	<b>345,93%</b>	<b>6,24%</b>	<b>2.265.224</b>		
<b>EMPRÉSTIMOS</b>	<b>4.198.289</b>	<b>4.199.742</b>	<b>37,67%</b>	<b>0,03%</b>	<b>1.454</b>		
INSTITUIÇÕES FINANCEIRAS	1.706.292	1.793.902	16,09%	5,13%	87.611		
OUTROS	2.491.997	2.405.839	21,58%	-3,46%	-86.158		
<b>FORNECEDORES</b>	<b>5.656.032</b>	<b>5.694.719</b>	<b>51,08%</b>	<b>0,68%</b>	<b>38.687</b>		
<b>OBRIGAÇÕES TRIBUTÁRIAS</b>	<b>5.002.086</b>	<b>5.447.795</b>	<b>48,87%</b>	<b>8,91%</b>	<b>445.708</b>		
<b>IMPOSTOS E CONTRIBUIÇÕES A RECOLHER</b>	<b>1.044.947</b>	<b>1.488.496</b>	<b>13,35%</b>	<b>42,45%</b>	<b>443.549</b>		
<b>TRIBUTOS RETIDOS A RECOLHER</b>	<b>44.743</b>	<b>46.903</b>	<b>0,42%</b>	<b>4,83%</b>	<b>2.160</b>		
<b>TRIBUTOS ATRASADOS - PARCELAMENTOS</b>	<b>3.912.396</b>	<b>3.912.396</b>	<b>35,09%</b>	<b>0,00%</b>	<b>0</b>		
<b>OBRIGAÇÕES TRABALHISTAS E PREVIDENCIAS</b>	<b>4.587.398</b>	<b>4.997.671</b>	<b>44,83%</b>	<b>8,94%</b>	<b>410.273</b>		
OBRIGAÇÕES COM PESSOAL	119.904	150.411	1,35%	25,44%	30.506		
OBRIGAÇÕES PREVIDENCIARIAS	3.955.377	4.338.562	38,92%	9,69%	383.185		
PROVISÕES	512.117	508.699	4,56%	-0,67%	-3.418		
<b>OUTRAS OBRIGAÇÕES</b>	<b>991.113</b>	<b>2.360.215</b>	<b>21,17%</b>	<b>138,14%</b>	<b>1.369.102</b>		
CONTAS A PAGAR	399.145	1.768.247	15,86%	343,01%	1.369.102		
OUTROS DÉBITOS	591.968	591.968	5,31%	0,00%	0		
<b>CREDITOS SUJEITOS A RECUPERAÇÃO JUDICIAL</b>	<b>15.865.463</b>	<b>15.865.463</b>	<b>142,31%</b>	<b>0,00%</b>	<b>0</b>		
CLASSE I - TRABALHISTA	697.586	697.586	6,26%	0,00%	0		
CLASSE II CREDITOS COM GARANTIA REAL	7.249.991	7.249.991	65,03%	0,00%	0		
CLASSE III - CRÉDITOS QUIROGRAFARIOS	7.917.886	7.917.886	71,02%	0,00%	0		
<b>NÃO CIRCULANTE</b>	<b>23.782.974</b>	<b>23.782.974</b>	<b>213,33%</b>	<b>0,00%</b>	<b>0</b>		
<b>OBRIGAÇÕES A LONGO PRAZO</b>	<b>23.782.974</b>	<b>23.782.974</b>	<b>213,33%</b>	<b>0,00%</b>	<b>0</b>		
<b>EMPRESTIMOS</b>	<b>211.913</b>	<b>211.913</b>	<b>1,90%</b>	<b>0,00%</b>	<b>0</b>		
<b>OBRIGAÇÕES TRIBUTÁRIAS</b>	<b>23.487.262</b>	<b>23.487.262</b>	<b>210,68%</b>	<b>0,00%</b>	<b>0</b>		
IMPOSTOS E CONTRIBUIÇÕES	23.487.262	23.487.262	210,68%	0,00%	0		
<b>OUTRAS OBRIGAÇÕES</b>	<b>83.799</b>	<b>83.799</b>	<b>0,75%</b>	<b>0,00%</b>	<b>0</b>		
<b>PASSIVO</b>	<b>60.083.355</b>	<b>62.348.579</b>	<b>559,26%</b>	<b>3,77%</b>	<b>2.265.224</b>		
<b>PATRIMÔNIO LÍQUIDO</b>	<b>-47.656.017</b>	<b>-51.200.117</b>	<b>-459,26%</b>	<b>7,44%</b>	<b>-3.544.101</b>		
<b>CAPITAL</b>	<b>9.400.000</b>	<b>9.400.000</b>	<b>84,32%</b>	<b>0,00%</b>	<b>0</b>		
CAPITAL SOCIAL	9.400.000	9.400.000	84,32%	0,00%	0		
<b>RESERVAS</b>	<b>1.237.371</b>	<b>1.237.371</b>	<b>11,10%</b>	<b>0,00%</b>	<b>0</b>		
<b>LUCROS OU PREJUÍZOS ACUMULADOS</b>	<b>-58.293.388</b>	<b>-61.837.488</b>	<b>-554,67%</b>	<b>6,08%</b>	<b>-3.544.101</b>		
LUCROS OU PREJ ACUM EXERC.ANTERIORES	-56.323.063	-56.323.063	-505,21%	0,00%	0		
PREJUÍZO EXERCICIO ANTERIOR	-1.569.360	-1.569.360	0,00%	0,00%	0		
AJUSTE EXERCICIOS ANTERIORES	14.441	14.441	0,00%	0,00%	0		
LUCROS OU PREJ ACUM EXERCÍCIO ATUAL	-446.076	-3.959.507	-35,52%	787,63%	-3.513.431		
<b>TOTAL (PASSIVO + PATRIMONIO LIQUIDO)</b>	<b>12.427.338</b>	<b>11.148.462</b>	<b>100,00%</b>	<b>-10,29%</b>	<b>-1.278.876</b>		





## POSIÇÃO CONTÁBIL E PATRIMONIAL

# PASSIVO

- O **Passivo Circulante** é da ordem de R\$ 38.565.605 observando-se **aumento de 6,24%** em relação ao mês anterior;
- A conta de Empréstimos não sujeitos a Recuperação Judicial apresenta o saldo de **R\$ 4.199.742** em abril/2025, aumentadas em **0,03%** em relação ao mês anterior;
- A conta de Fornecedores de Bens e Mercadorias **foi aumentada em 0,68%**, cujo saldo em de **R\$ 5.694.719**;


. O montante registrado em **Impostos e Contribuições a Recolher** – Passivo Circulante é de **R\$ 1.488.496**, aumentados **em 42,45%** em relação ao mês anterior, destacando-se:

➤	COFINS .....	R\$ 641.219
➤	IRRF .....	R\$ 689.131
➤	PIS .....	R\$ 139.127

- Os **Tributos Atrasados – parcelamentos** montam em em **R\$ 3.912.396**, mantido o saldo do mês anterior;
- Em **Obrigações Trabalhistas e Previdenciárias** houve **aumento de 8,94%**, fechando em com o saldo de **R\$ 4.997.671**, destacados saldos de:

•	INSS a recolher ....	R\$ 2.136.964
•	FGTS a recolher ....	R\$ 2.197.919

- As contas de Outras Obrigações foram aumentadas em **138,14%** em relação ao mês anterior e apresentam saldos no montante de **R\$ 2.360.215**, **diante do registro de R\$1.356.640,11** indicado como Valor Bruto Pagamento Terceiros, que estamos solicitando informações a Recuperanda;






## POSIÇÃO CONTÁBIL E PATRIMONIAL

## DRE

RESULTADOS	mês anterior	abril-25	% s/ receita	VARIÇÃO NO MÊS	acumulado no ano
				VALOR	
<b>RECEITA OPERACIONAL BRUTA</b>	<b>579.851</b>	<b>482.095</b>	<b>100,00%</b>	<b>1.882.818</b>	<b>1.899.062</b>
VENDA DE PRODUTOS	94.092	40.634	8,43%	250.657	250.657
INDUSTRIALIZAÇÃO EFETUADA	485.759	441.461	91,57%	1.632.161	1.648.404
DEDUÇÕES DAS RECEITAS C/VENDAS E SERVIÇOS CANCELAMENTOS E DEVOLUÇÕES	<u>-106.004</u> 0	<u>-74.023</u> -171	-15,35% -0,04%	-277.381 -171	<u>-277.381</u> -171
IMPOSTOS INCIDENTES S/ VENDAS	-106.004	-73.852	-15,32%	-277.210	-277.210
<b>RECEITA OPERACIONAL LÍQUIDA</b>	<b>473.847</b>	<b>408.072</b>	<b>84,65%</b>	<b>-65.775</b>	<b>1.621.681</b>
<b>CUSTOS</b>	<b>-393.445</b>	<b>-564.054</b>	<b>-117,00%</b>	<b>-1.677.312</b>	<b>-1.662.886</b>
CUSTO DOS PRODUTOS VENDIDOS	-65.864	-28.444	-5,90%	-175.460	-175.460
CUSTOS DA INDUSTRIALIZAÇÃO	-224.935	-309.023	-64,10%	-815.934	-815.934
(-) ICMS sobre Compra de Mercadorias	-18	0	0,00%	-18	-18
Fretes Sobre Compra de Mercadorias	-1.800	-3.334	-0,69%	-5.134	-5.134
SALARIOS E ORDENADOS	-10.421	-107.549	-22,31%	-316.567	-316.567
13o. SALARIO	-9.837	-10.623	-2,20%	-41.095	-41.095
FÉRIAS	<u>-13.770</u>	<u>-14.205</u>	-2,95%	-54.455	-54.455
INSS	<u>-2.044</u>	2.552	0,53%	6.099	6.099
FGTS	<u>-10.287</u>	<u>-14.805</u>	-3,07%	-44.090	-44.090
INDENIZAÇÕES E AVISO PREVIO	0	-11.473	-2,38%	-11.473	-11.473
ENERGIA ELETRICA	-13.516	-14.278	-2,96%	-57.377	-57.377
SERVIÇOS DE TERCEIROS	-40.953	-53.255	-11,05%	-164.007	-164.007
TRANSPORTE DE EMPREGADOS	0	381	0,08%	381	381
<b>RESULTADO BRUTO</b>	<b>80.402</b>	<b>-155.982</b>	<b>-32,36%</b>	<b>-1.743.087</b>	<b>-41.205</b>
<b>DESPESAS/RECEITAS OPERACIONAIS</b>	<b>-156.882</b>	<b>-3.388.118</b>	<b>-702,79%</b>	<b>-3.936.223</b>	<b>-3.918.302</b>
<b>DESPESAS COM VENDAS</b>	<b>0</b>	<b>0</b>	<b>0,00%</b>	<b>-17.921</b>	<b>-17.921</b>
DESPESAS COM PESSOAL	0	0	0,00%	-15.123	-15.123
UTILIDADES E SERVIÇOS	0	0	0,00%	-2.798	-2.798
<b>DESPESAS ADMINISTRATIVAS</b>	<b>-130.443</b>	<b>-2.967.817</b>	<b>-615,61%</b>	<b>-3.379.534</b>	<b>-3.379.534</b>
<b>DESPESAS FINANCEIRAS</b>	<b>-24.012</b>	<b>-26.789</b>	<b>-5,56%</b>	<b>-134.382</b>	<b>-134.382</b>
IOF	<u>-1.073</u>	-911	-0,19%	-5.443	-5.443
DESPESAS BANCARIAS	-3.366	-4.256	-0,88%	-24.312	-24.312
JUROS PAGOS OU INCORRIDOS	-19.572	-21.621	-4,48%	-104.627	-104.627
<b>DESPESAS COM VEICULOS</b>	<b>-1.698</b>	<b>-2.504</b>	<b>-0,52%</b>	<b>-11.190</b>	<b>-11.190</b>
<b>OUTRAS DESPESAS OPERACIONAIS</b>	<b>-729</b>	<b>-391.009</b>	<b>-81,11%</b>	<b>-393.196</b>	<b>-393.196</b>
<b>DESPESAS TRIBUTÁRIAS</b>	<b>-729</b>	<b>-391.009</b>	<b>-81,11%</b>	<b>-393.196</b>	<b>-393.196</b>
<b>RESULTADO LÍQUIDO DO PERÍODO</b>	<b>-76.480</b>	<b>-3.544.100</b>	<b>-735,15%</b>	<b>-3.990.177</b>	<b>-3.959.507</b>




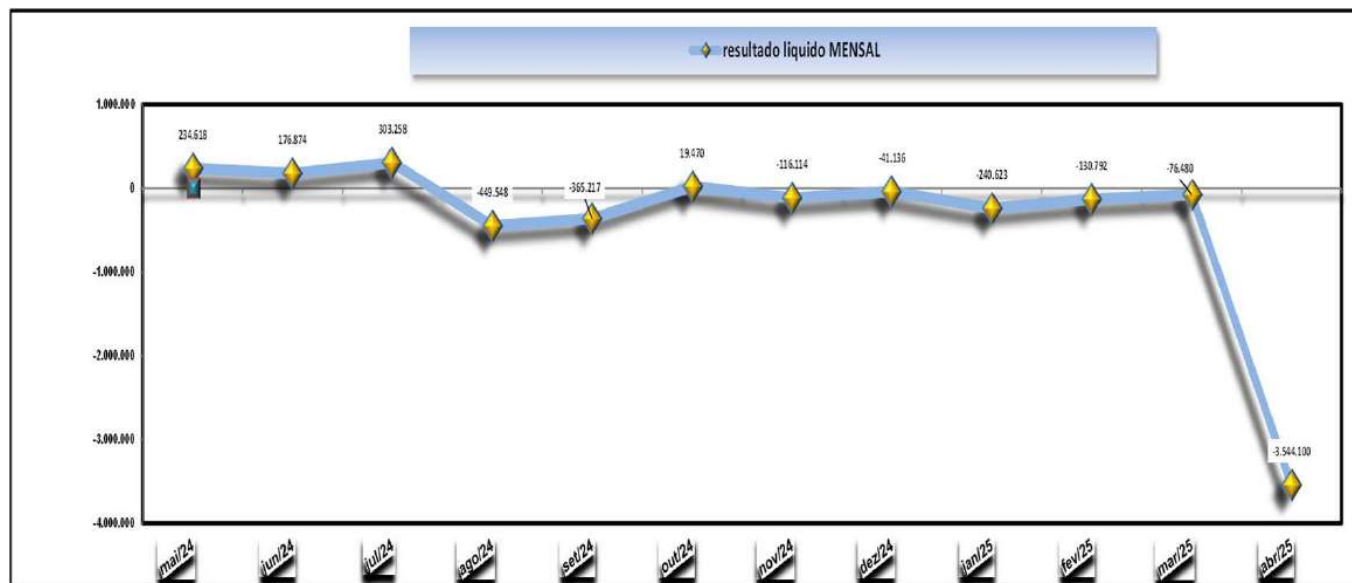


## POSIÇÃO CONTÁBIL E PATRIMONIAL

## DRE

CONTAS DE RESULTADO - resumo	NO MÊS		ACUMULADO NO ANO	
RECEITA OPERACIONAL BRUTA	482.095	100,00%	1.899.062	100,00%
(-) IMPOSTOS SOBRE RECEITAS	- 74.023	0,00%	- 277.381	-7,01%
(-) CUSTOS	- 564.054	-15,92%	- 1.662.886	-42,00%
(-) DESPESAS ADMINISTRATIVAS	- 2.967.817	-83,74%	- 3.379.534	-85,35%
(-) DESPESAS FINANCEIRAS	- 26.789	-0,76%	- 134.382	-3,39%
(-) DESPESAS TRIBUTARIAS	- 391.009	-11,03%	- 393.196	-9,93%
(-) DESPESAS COM VEICULOS	- 2.504	-0,07%	- 11.190	-0,28%
<b>RESULTADO</b>	<b>- 3.544.100</b>	<b>100,00%</b>	<b>- 3.959.507</b>	<b>-100,00%</b>

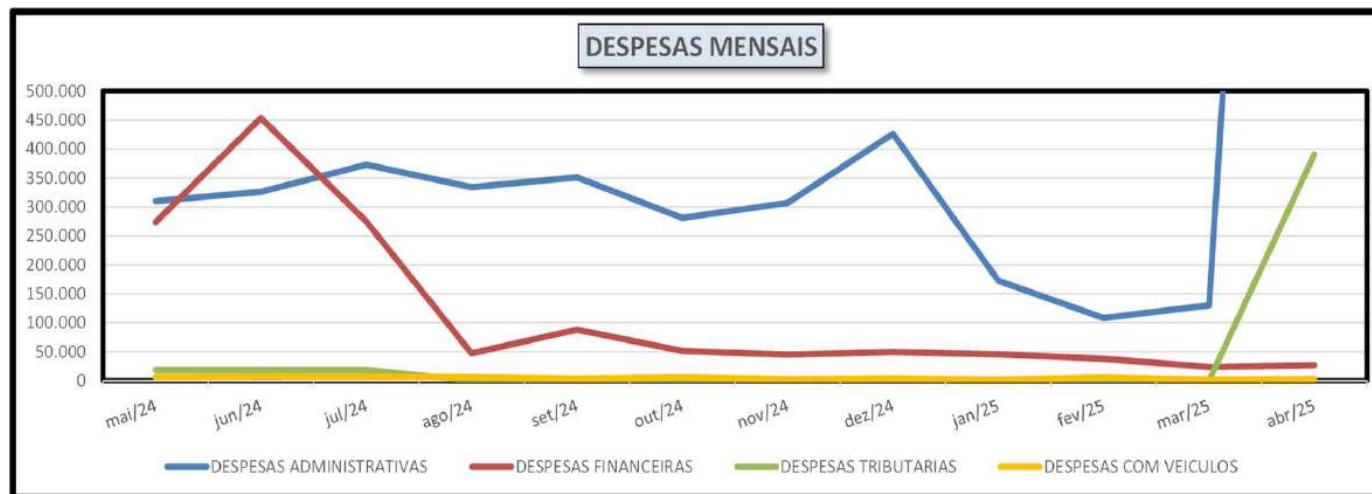
- Em abril/2025, como demonstrado no **balancete mensal**, foi apurado prejuízo de **R\$-3.544.100** e acumulando **no exercício PREJUÍZO** no montante de **-R\$ 3.959.507**;





## POSIÇÃO CONTÁBIL E PATRIMONIAL

## DRE



DESPESAS ADMINISTRATIVAS DO MÊS		
Contas de Resultado	valores	
Salários e Ordenados	104.108	3,51%
13o. Salario	8.191	0,28%
Férias	11.200	0,38%
INSS	336.566	11,34%
FGTS	10.931	0,37%
Indenizações e Aviso Previo	5.988	0,20%
Autonomos	2.419.720	81,53%
Transporte de Empregados	2.012	0,07%
Telecomunicações	655	0,02%
Brindes e Doações	177	0,01%
Despesas com Veiculos	181	0,01%
Despesas de viagem	710	0,02%
Honorários Advocaticios	1.500	0,05%
Material de uso e consumo	2.944	0,10%
Processos Trabalhistas	1.000	0,03%
Maerial de Expediente	306	0,01%
Serviços Profissionais	29.850	1,01%
Locação de Maquinas e Equipamentos	220	0,01%
Frete e Carretos	33	0,00%
Lanches, Refeições, Copa e Cozinha	15.634	0,53%
Despesas Não Dedutíveis	15.893	0,54%
<b>TOTAL DESPESAS ADMINISTRATIVAS NO MÊS</b>	<b>2.967.816</b>	<b>100,00%</b>

- Estamos solicitando informações a Recuperanda a respeito do registro de R\$2.419.720 efetuado em 30/04/2025 - Valor Bruto Pagamento Terceiros.

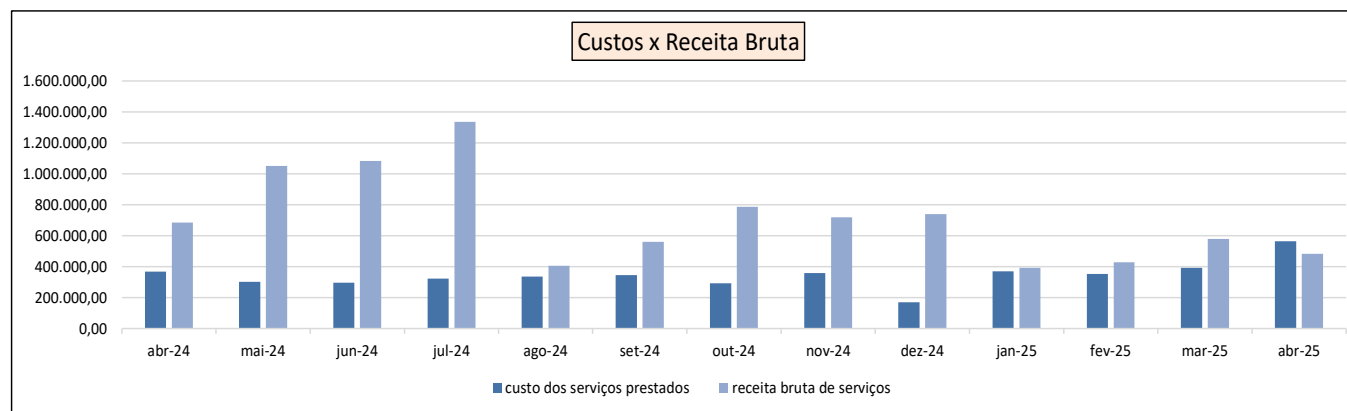
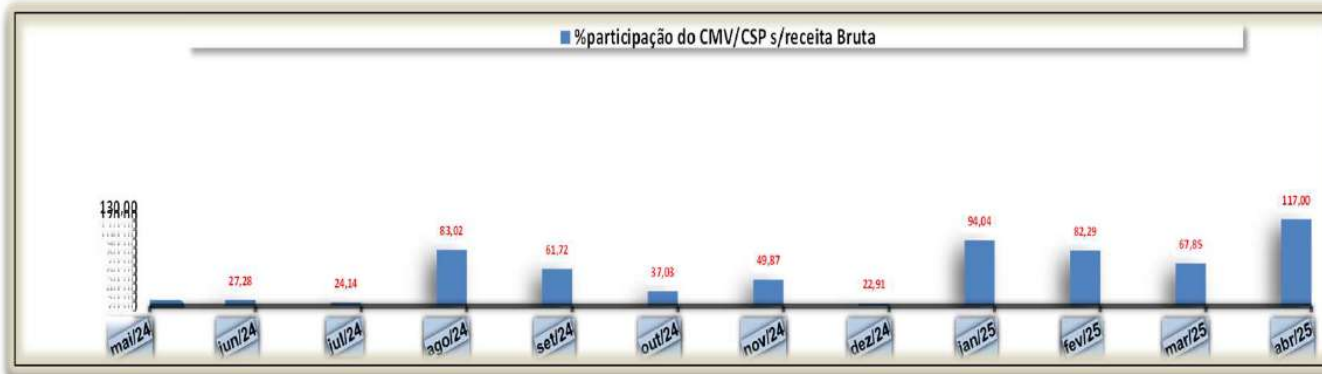





## POSIÇÃO CONTÁBIL E PATRIMONIAL

## DRE

- Em abril/2025 o CSP representou **117,00%** da Receita Operacional Bruta;



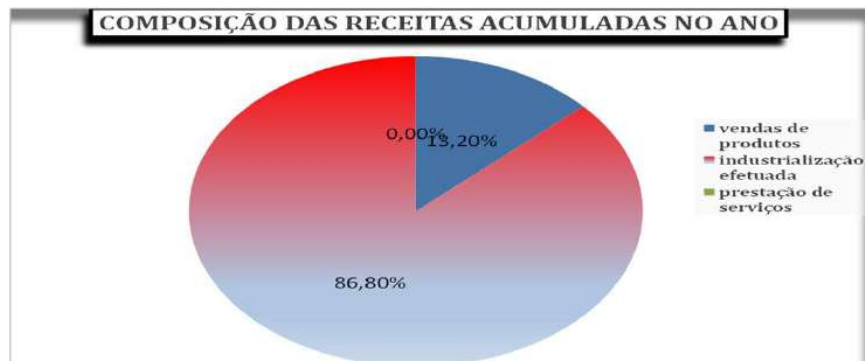
- A Demonstração de Resultados do Exercício indica que o histórico de prejuízos quando do deferimento da Recuperação Judicial era de R\$-34.833.355, apresentado no mês de abril/2025 **PREJUÍZOS ACUMULADOS DE R\$ -61.837.488;**




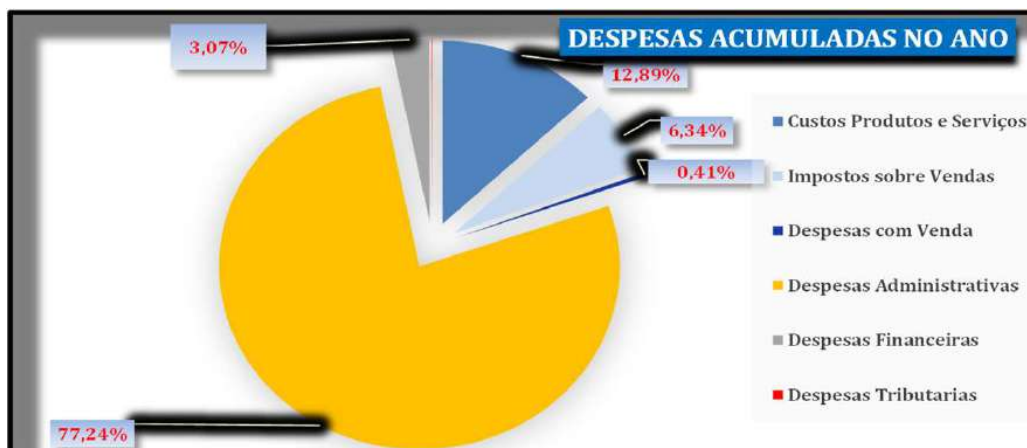


## POSIÇÃO CONTÁBIL E PATRIMONIAL

## DRE




- Notamos que **no mês atual, as despesas administrativas acumuladas** representam **-615,61%** da **Receita Operacional Bruta** e **117,00%** referente a **Custos de Produtos e Serviços**, como demonstrado no quadro referente a Resultados;





## CONSIDERAÇÕES COMPLEMENTARES

- Reiteramos que os subsídios aqui prestados, **não foram objeto de quaisquer procedimentos de auditoria**, por implicarem em trabalhos específicos não contemplados pela LRF.
- Analisado o balancete do mês, não foram evidenciados outros registros contábeis extraordinários e ou relevantes nas contas patrimoniais, além dos apontados precedentemente e os expostas no Relatório de Atividades Mensais da Recuperanda.
- Assim, em razão do acima informado, não se pode garantir ou afirmar a correção, precisão e completude das informações formalmente prestadas pela Recuperanda.
- É em suma o que se tinha a relatar, não obstante, ficamos a disposição para eventuais subsídios complementares em relação a análise do balancete apresentado.





## OBSERVAÇÕES GERAIS

- Destarte, os esclarecimentos relativos às divergências, inconsistências e obscuridades apontadas neste relatório já foram solicitados à Recuperanda, e tão logo sejam recebidos por esta Administradora Judicial serão analisados e oportunamente incluídos em relatórios subsequentes.
- Informa-se ainda que a análise aqui apresentada foi realizada de forma sintética, destacando-se as movimentações financeiras, contábeis e patrimoniais de abril/2025 relevância ocorridas no período em análise.
- Os documentos que foram entregues pela empresa e que embasaram a elaboração do presente relatório estão disponíveis mediante solicitação escrita à esta Administradora Judicial, colocando-se também à disposição para fornecer eventuais informações complementares ou adicionais que se façam eventualmente necessárias.





## CONTATO EQUIPE

# Brazilio Bacellar, Shirai A D V O G A D O S

 BRAZILIOBACELLAR.COM.BR

Curitiba | PR  
Rua Brasilino Moura, 683, Ahú, CEP 80540-340  
(41) 3352-8363

**Brazilio Bacellar Neto**  
ADVOGADO | OAB/PR 7.425  
OAB/SP 415.201-A  
brazilio@braziliobacellar.com.br

**Erik Koubik Jr.**  
ADVOGADO | OAB/PR 65.313  
erik@braziliobacellar.com.br

**Fábio Chemin Gadens**  
ADVOGADO | OAB/PR 50.744  
fabio.gadens@braziliobacellar.com.br





**Rodrigo Shirai**  
ADVOGADO | OAB/PR 25.781  
OAB/SC 48.890-A  
OAB/SP 208.567-A  
rodrigo@braziliobacellar.com.br

**Sebastião W. G. Cordeiro**  
CONTADOR | CRC/PR 31082-0  
Auxiliar Contábil do Administrador Judicial  
swgcordeiro@gmail.com



  
Brazilio  
Bacellar,  
Shirai  
ADVOGADOS



 [bbs.advogados](https://www.instagram.com/bbs.advogados)  
 [brazilioacellarshirai](https://www.facebook.com/brazilioacellarshirai)  
 [bbsadvogados](https://www.linkedin.com/company/bbsadvogados)  
 [brazilioacellar.com.br](https://www.brazilioacellar.com.br)

[adm.judicial@brazilioacellar.com.br](mailto:adm.judicial@brazilioacellar.com.br)  
+55 41 3352-8363



Entre em contato



Documento assinado digitalmente, conforme MP nº 2.200-2/2001, Lei nº 11.419/2006, resolução do Projudi, do TJPR/OE  
Validação deste em <https://projudi.tjpr.jus.br/projudi/> - Identificador: PJDW6 93PPH VG2R6 3PUE3