



EXMA. SRA. DRA. JUÍZA DE DIREITO DA 26ª VARA CÍVEL E EMPRESARIAL
REGIONAL DO FORO CENTRAL DA COMARCA DA REGIÃO
METROPOLITANA DE CURITIBA – PR

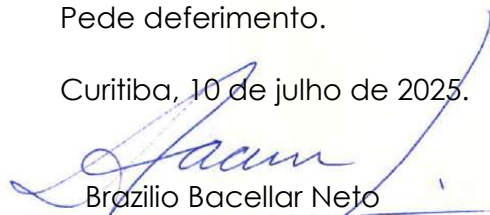
Autos n.º 0000155-53.2013.8.16.0025

G:\Drives compartilhados\5.10.9.Insolv Rec Judicial\Empresas\Imcopa\19 - RMA\Recuperação Judicial - Jtda. Relatórios e Contas - janeiro de 2025.docx

BRAZILIO BACELLAR, SHIRAI ADVOGADOS, na qualidade de **ADMINISTRADORA JUDICIAL** nomeada nos autos de **RECUPERAÇÃO JUDICIAL** requerida por **IMCOPA IMPORTAÇÃO, EXPORTAÇÃO E INDÚSTRIA DE ÓLEOS S/A – EM RECUPERAÇÃO JUDICIAL, IMCOPA INVESTIMENTOS E ADMINISTRAÇÕES DE BENS S/A – EM RECUPERAÇÃO JUDICIAL e SOYCOMEX COMERCIAL EXPORTADORA LTDA. – EM RECUPERAÇÃO JUDICIAL**, igualmente qualificadas, neste ato por seu sócio administrador, advogado adiante assinado, com escritório profissional no endereço abaixo impresso, onde recebe intimações, vem à presença de V. Exa., em cumprimento ao que determina o artigo 22, II, “a” e “c” da Lei n.º 11.101/2005, apresentar o Relatório Mensal de Atividades (“RMA”) referente ao mês de **janeiro de 2025**, conforme arquivo anexo (doc. 1).

Nestes termos,
Pede deferimento.

Curitiba, 10 de julho de 2025.


Brazilio Bacellar Neto
OAB/PR 7.425





 **Brazilio Bacellar,
Shirai** A D V O G A D O S



JANEIRO 2025

1



Documento assinado digitalmente, conforme MP nº 2.200-2/2001, Lei nº 11.419/2006, resolução do Projudi, do TJPR/OE
Validação deste em <https://projudi.tjpr.jus.br/projudi/> - Identificador: PJLVH 3E3YP NV7BN SGN9U



ÍNDICE



CONSIDERAÇÕES INICIAIS

3



INFORMAÇÕES GERAIS

5



EVENTOS PRINCIPAIS

9



INFORMAÇÕES CONTÁBEIS E
FINANCEIRAS

11




DEMONSTRATIVO DAS OPERAÇÕES
INTERCOMPANY

26



CONSIDERAÇÕES COMPLEMENTARES

29





Considerações Iniciais

RELATÓRIO MENSAL DE ATIVIDADES

Art 22, II, "c", da Lei 11.101/2005

Recuperação Judicial n.º 0000155-53.2013.8.16.0025 - 26ª Vara Cível e Empresarial
Regional do Foro Central da Comarca da Região Metropolitana de Curitiba - PR

Recuperandas:

- IMCOPA IMPORTAÇÃO EXPORTAÇÃO E INDÚSTRIA DE ÓLEOS S.A. – EM RECUPERAÇÃO JUDICIAL CNPJ nº 78.571.411/0001-24
- IMCOPA INVESTIMENTOS E ADMINISTRAÇÃO DE BENSAS – EM RECUPERAÇÃO JUDICIAL CNPJ nº 10.505.299/0001-90
- SOYCOMEX COMERCIAL E EXPORTADORA LTDA – EM RECUPERAÇÃO JUDICIAL – CNPJ nº 03.862.106/0001-92

Referente ao mês: ABR/2024

3



Documento assinado digitalmente, conforme MP nº 2.200-2/2001, Lei nº 11.419/2006, resolução do Projudi, do TJPR/OE
Validação deste em <https://projudi.tjpr.jus.br/projudi/> - Identificador: PJLVH 3E3YP NV7BN SGN9U



Considerações Iniciais

O Brazilio Bacellar, Shirai Advogados (BBS), Administradora Judicial nomeada nos autos de recuperação judicial n.º 0000155-53.2013.8.16.0025 - Ref. mov. 9264-2 - Assinado digitalmente por Brazilio Bacellar Neto:03321541904 11/07/2025: JUNTADA DE PETIÇÃO DE COMPROVANTE E/OU DOCUMENTO DA PARTE. Arq: RMA Jan 2025

O Brazilio Bacellar, Shirai Advogados (BBS), Administradora Judicial nomeada nos autos de recuperação judicial n.º 0000155-53.2013.8.16.0185, em trâmite perante a 26ª Vara Cível e Empresarial Regional do Foro Central da Comarca da Região Metropolitana de Curitiba – PR, informa que elaborou o presente RMA conforme as informações disponibilizadas e prestadas pelas Recuperandas.

A análise realizada se dá pelos dados contábeis relativos e informações financeiras apresentadas relativas ao mês de mar/2024, de acordo com o informado pelas Recuperandas.

Todas as decisões relevantes, RMAs anteriores e demais peças relevantes, encontram-se disponibilizadas no site da administradora judicial: <https://bbsadvogados.com.br/imcoba-importacao-exportacao-e-industria-de-oleos/>





Informações Gerais

1. As devedoras são:

- ☐ microempresa
- ☐ empresa média
- ☐ empresa grande
- ☒ grupo de empresas
- ☐ empresário individual

2. Houve litisconsórcio ativo?

- ☒ sim ☐ não

1. Em caso positivo, o PRJ foi apresentado?

- ☒ unitário ☐ individualizado

3. Os documentos acostados à petição inicial indicaram o valor do passivo:

- Tributário ☐ sim ☒ não
- Demais créditos excluídos da RJ ☐ sim ☒ não

4. Houve realização de perícia prévia?

- ☐ sim ☒ não

5. O processamento foi deferido?

- ☒ sim ☐ não





Informações gerais

Em caso positivo, em quanto tempo? 64 dias desde a distribuição –
mov. 58 Data 08/03/2013

Houve emenda da inicial?

(x) sim () não

6. Houve alteração da atividade empresarial?

() sim (x) não

7. Houve alteração da estrutura societária e dos órgãos de administração?

(x) sim () não.

Se sim, quem está como responsável?

Marcelo Sá e Marcelo Pires

8. Houve abertura ou fechamento de estabelecimentos?

() sim (x) Não





Informações gerais

9. Quadro de funcionários

1. Qual o número de funcionários total? 521
1. Número de funcionários CLT 521
2. Número de funcionários PJ - não há

10. Aprovação do plano de recuperação judicial ocorreu na forma prevista no art. 58, §1º, da Lei 11.101/05 (cram down):

☐ sim ☒ não

11. Houve recurso contra a decisão que concedeu a recuperação judicial:

☒ sim ☐ não

12. Em caso positivo, o plano foi:

☒ mantido integralmente ☐ mantido em parte ☐ anulado

13. Houve a apresentação de plano especial na forma prevista nos arts. 70 e ss. da Lei 11.101/05 (quando aplicável):

☐ sim ☒ não

14. Houve a realização de leilão para venda de filial ou UPI na forma prevista no art. 60 da Lei 11.101/05: ☒ sim ☐ não





Informações gerais

14.1. Em caso positivo, o leilão foi realizado:

() antes (x) depois () antes e depois (se mais de um leilão e em diferentes momentos da assembleia geral de credores para deliberação do plano de recuperação

14.2. Houve recurso contra a decisão que deferiu ou indeferiu a alienação de filial ou UPI:

(x) sim () não

14.3. Na hipótese de recurso, a realização do leilão foi:

(x) autorizada () rejeitada

15. Houve a alienação de bens na forma prevista no art. 66 da Lei 11.101/05:

(x) sim () não

15.1. Em caso positivo, a alienação foi realizada:

() antes (x) depois () antes e depois (se mais de uma diferentes momentos da assembleia geral de credores para deliberação do plano de recuperação.

16. Houve a concessão de financiamento ao devedor aprovado pelo Juízo no curso da recuperação judicial:

(X) sim () não





Informações gerais

16.1. Em caso positivo, houve a outorga de garantia real:

(X) sim () não

16.2. Em caso de outorga, a garantia constituída foi: () alienação fiduciária

() cessão fiduciária (x) hipoteca () penhor () outro direito real de garantia

17. Houve pedido de modificação do plano após a concessão de recuperação judicial:

(x) sim () não

INFORMAÇÕES GERAIS SOBRE OS AUTOS n.º 0000155-53.2013.8.16.0025

18. As devedoras são:

() microempresa

() empresa média

() empresa grande

(X) grupo de empresas

() empresário individual





Informações Gerais

19. Houve litisconsórcio ativo?

(X) sim () não

19.1 Em caso positivo, o PRJ foi apresentado?

(X) unitário () individualizado

20. Os documentos acostados à petição inicial indicaram o valor do passivo:

- Tributário () sim (x) não
- Demais créditos excluídos da RJ () sim (x) não

21. Houve realização de perícia prévia?

() sim (x) não





Informações gerais

1

22. O processamento foi deferido?

(x) sim () não

Em caso positivo, em quanto tempo? 64 dias desde a distribuição –
mov. 58 Data 08/03/2013

Houve emenda da inicial?

(x) sim () não

INFORMAÇÕES GERAIS SOBRE OS AUTOS n.º 0000155-53.2013.8.16.0025

23. As devedoras são:

() microempresa

() empresa média

() empresa grande

(X) grupo de empresas

() empresário individual



11

24. Aprovação do plano de recuperação judicial ocorreu na forma prevista no



Documento assinado digitalmente, conforme MP nº 2.200-2/2001, Lei nº 11.419/2006, resolução do Projudi, do TJPR/OE
Validação deste em <https://projudi.tjpr.jus.br/projudi/> - Identificador: PJLVH 3E3YP NV7BN SGN9U



Considerações Iniciais

**art. 58, §1º, da Lei 11.101/05
(cram down):**

☐ sim ☒ não

**25. Houve a apresentação de plano especial na forma prevista nos arts. 70 e ss.
da Lei 11.101/05 (quando aplicável):**

☐ sim ☒ não





Informações gerais

26. Houve a apresentação de plano especial na forma prevista nos arts. 70 e ss. da Lei 11.101/05 (quando aplicável):

() sim (x) não

27. Houve litisconsórcio ativo?

(X) sim () não

28. Houve a apresentação de plano especial na forma prevista nos arts. 70 e ss. da Lei 11.101/05 (quando aplicável):

() sim (x) não





Informações gerais

29. Os documentos acostados à petição inicial indicaram o valor do passivo:

- Tributário ☐ sim ☒ não
- Demais créditos excluídos da RJ ☐ sim ☒ não

30. Houve realização de perícia prévia?

☐ sim ☒ não

31. O processamento foi deferido?

☒ sim ☐ não

Em caso positivo, em quanto tempo? 64 dias desde a distribuição –
mov. 58 Data 08/03/2013

1. Houve emenda da inicial?

☒ sim ☐ Não

32. Houve alteração da atividade empresarial?

☐ sim ☒ não





Informações gerais

33. Quadro de funcionários

33.1 Qual o número de funcionários total? 448

33.1.1 Número de funcionários CLT 4488

33.1.2 Número de funcionários PJ - não há

34. Houve alteração da estrutura societária e dos órgãos de administração?

(x) sim () não.

Se sim, quem está como responsável?

Marcelo Sá e Marcelo Pires

35. Houve abertura ou fechamento de estabelecimentos?

() sim (x) não





Eventos Principais

09/01/2013	Distribuição do pedido de RJ	1	-
08/03/2013	Decisão de Deferimento do Processamento da RJ	58	Art. 52
04/04/2013	Publicação da Relação de Credores das Recuperandas	107	Art. 52, § 1º
03/06/2013	Prazo para Apresentação do Plano de Recuperação Judicial pelas Recuperandas	262	Art. 7º, II e Art. 53)
02/08/2013	Convocação AGC	517	Art. 36
05/03/2014	Concessão da RJ	1674	
31/10/2017	Deferida a convocação de AGC para 05/12/2017 (1ª convocação) e 13/12/2017 (2ª convocação), para votação do aditivo do PRJapresentado em mov .3.668	3670	
18/12/2017	Homologado o aditivo o ao PRJ - Designadas as datas para realização de alienação das UPIs para 12/03/2018	3705	
03/12/2019	Decisão que designou data de 17/02/2020 para a venda das UPIs	5770	
17/02/2020	Decisão que negou obstar a realização do leilão que ocorreria na mesma data de 17/02/2020	5965	
02/03/2020	Decisão que declarou vencedora a proposta da empresa Bunge Alimentos S/A	6002	
02/03/2021	Decisão que negou o arresto de valores pelos credores extraconcursais Minefer e Triana	6828	
15/04/2021	Decisão que não autorizou que as credoras Minefer e Triana, por meio de notificação extrajudicial, conseguissem fazer o bloqueio de valores recebidos pela arrematante.	6889	





Eventos Principais

Data da Ocorrência ou Data Prevista	Eventos/Fases do Processo	Localização nos autos (mov.)	Lei 11.101/2005
16/11/2021	Decisão que determinou à AJ que informasse acerca do cumprimento do PRJ- Bunge informou que não houve e o cumprimento das condições previstas na venda das UPIs por parte da Recuperanda e pela Cervejaria Petrópolis	7105	
02/05/2022	Decisão que declarou o desfazimento da arrematação pela Bunge (mov . 6870)	7341	
27/07/2022	Decisão que determinou que as recuperandas cumpram suas obrigações, pois o juízo não validaria a essencialidade de todos ativos sem a dev ida análise	7436	
10/03/2023	Determinou que decidir sobre da aprovação do segundo aditivo ao Plano de Recuperação Judicial, que as empresas Crowned Capital S/A e Agro 1Fundo de Investimento em Direito Creditórios Não Padronizados informem qual o v alor total do crédito que têm para receber no presente feito.	7628	
25/04/2023	A Agro e Crowned peticionaram no mov . 7638, informando os valores dos créditos devidos pelas Recuperandas, sendo R\$ 1.779.559.664.90 para a Agro e R\$ 1.573.604.770,12 para a Crowned – Homologou o segundo aditivo aprovado em Assembleia Geral de Credores,	7701	
28/11/2023	Decisão que determinou que seja cumprida a decisão proferida pela 4ª Vara Federal de Brasília - DF, intimando-se a AJ para proceder a alteração no quadro geral de credores da titularidade de todos dos créditos de Crowned e Agro 1 para a Minefer e Triana, na proporção de 26,31% para a Minefer e 73,69% para a Triana, até ulterior decisão a ser proferida nos processos e recursos em trâmite perante o TRFda 1ª Região	8019	
05/02/2024	Decisão que autorizou e determinou que seja liberado o acesso às plantas fabris de Araucária/PR e Cambé/PR, com a imissão na posse das unidades, não cabendo a qualquer pessoa do Grupo Imcopa impedir a prática dos atos de administração pelas pessoas autorizadas pela Cervejaria Petrópolis S/A, servindo a presente decisão como determinação para a prática de atos pela nova administração da Imcopa.	8205	





INFORMAÇÕES CONTÁBEIS E FINANCEIRAS

A posição contábil reflete de forma estática a situação das empresas em determinado momento com os movimentos patrimoniais modificativos ou permutativos que alteram a situação e o patrimônio líquido que é a riqueza efetiva das empresas.

Apresentamos a situação da empresa com a análise dos registros contábeis apresentados em **JANEIRO 2025** – com indicativos comparativos com o mês anterior, para análise e eventuais providências do Administradora Judicial.

As observações apresentadas neste relatório são baseadas em informações contábeis disponibilizadas pela Recuperada referentes às suas atividades.

Os subsídios aqui prestados, **não foram objeto de quaisquer procedimentos de auditoria**, processos estes regulados e normatizados pela Comissão de Valores Mobiliários ("CVM"), Banco Central do Brasil ("BACEN") e Instituto dos Auditores Independentes do Brasil ("IBRACON"), por implicarem em trabalhos específicos não contemplados pela LRF.

Assim, em razão do acima informado, não se pode garantir ou afirmar a correção, precisão e completude das informações **formalmente prestadas pelas Recuperandas**.





INFORMAÇÕES CONTÁBEIS E FINANCEIRAS

O Brazilio Bacellar, Shirai Advogados (BBS), Administradora Judicial nomeada nos autos de recuperação judicial n.º 0000155-53.2013.8.16.0185, em trâmite perante a 26ª Vara Cível e Empresarial Regional do Foro Central da Comarca da Região Metropolitana de Curitiba – PR, informa que elaborou o presente RMA conforme as informações disponibilizadas e prestadas pelas Recuperandas.

A análise realizada se dá pelos dados contábeis relativos e informações financeiras apresentadas relativas ao mês de mar/2024, de acordo com o informado pelas Recuperandas.

Todas as decisões relevantes, RMAs anteriores e demais peças relevantes, encontram-se disponibilizadas no site da administradora judicial: <https://bbsadvogados.com.br/imcopa-importacao-exportacao-e-industria-de-oleos-s-a/>





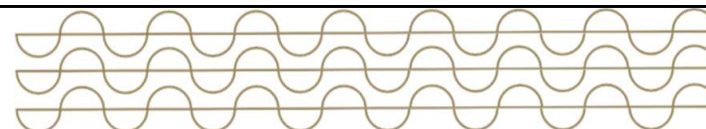
INFORMAÇÕES CONTÁBEIS E FINANCEIRAS

ATIVO INDUSTRIA

1.POSIÇÃO CONTÁBIL EPATRIMONIAL DE JANEIRO 2025

A posição contábil reflete de forma estática a situação da sociedade (grupo Imcopa e consolidado) em um determinado momento com os movimentos patrimoniais modificativos ou permutativos que alteram a situação e o patrimônio líquido que é a riqueza efetiva do grupo de empresas.

IMCOPA INDUSTRIA	BALANCETE PATRIMONIAL JANEIRO 2025										
(em milhares de reais)	Industria IMBRA	Soycomex SOYBRA	Intesnational IMINT	Cayman IMCAY	Soycomex SOYTRAD	IMCOPA S.A. IMSA	UPI FLAVA	UPI- RUFUS	TOTAL GERAL	eliminação	Industria Consolidado
ATIVO CIRCULANTE	113.730	144.534	352.387	583.894	1	400.276	1	1	1.594.825	-1.583.438	11.387
DISPONIBILIDADES	50	770	3						823		823
DIREITOS REALIZÁVEIS A CURTO PRAZO	<u>113.679</u>	<u>143.764</u>	<u>352.385</u>	<u>583.894</u>	<u>1</u>	<u>400.276</u>	<u>1</u>	<u>1</u>	<u>1.594.003</u>	<u>-1.583.438</u>	<u>10.565</u>
CLIENTES A RECEBER	0	51							51		51
PARTES RELACIONADAS	103.689	143.190	352.385	583.894	1	400.276	1	1	1.583.438	-1.583.438	0
ESTOQUES	17								17		17
ADIANAMENTOS A FORNECEDORES	66								66		66
OUTROS CREDITOS	2.411								2.411		2.411
IMPOSTOS A RECUPERAR	7.316	523							7.840		7.840
DESPESAS ANTECIPADAS	180								180		180
NÃO CIRCULANTE	1.183	0							1.183		1.183
ADIANAMENTOS A FORNECEDORES	35.026								35.026		35.026
IMPOSTOS A RECUPERAR									0		0
OUTROS CREDITOS	-33.842								-33.842		-33.842
PERMANENTE	469.927								469.927	-370.633	99.294
INVESTIMENTOS	374.566								374.566	-370.633	3.933
IMOBILIZADO EM ANDAMENTO	1.024								1.024		1.024
IMOBILIZADO	465.732								465.732		465.732
(-) DEPRECIACÃO E AMORTIZACÃO ACUMULADA	-371.604								-371.604		-371.604
INTANGIVEL	7.303								7.303		7.303
(-) AMORTIZACÃO ACUMULADA	-7.093								-7.093		-7.093
TOTAL A T I V O	584.840	144.534	352.387	583.894	1	400.276	1	1	2.065.936	-1.954.071	111.865





INFORMAÇÕES CONTÁBEIS E FINANCEIRAS

PASSIVO INDUSTRIA

IMCOPA INDUSTRIA											
BALANCETE PATRIMONIAL JANEIRO 2025											
(em milhares de reais)	Industria IMBRA	Soycomex SOYBRA	Intesnational IMINT	Cayman IMCAY	Soycomex SOYTRAD	IMCOPA S.A. IMSA	UPI FLAVA	UPI- RUFUS	TOTAL GERAL	eliminação	Industria Consolidado
PASSIVO CIRCULANTE	4.874.240	81.271	74.589	1.124.882	2	307.443	44	35	6.462.507	-2.124.504	4.338.002
EMPRÉSTIMOS E FINANCIAMENTOS	3.125.893		47.991	772.866					3.946.750		3.946.750
EMPRÉSTIMOS EM MOEDA NACIONAL	152.338								152.338		152.338
NOTAS DE CREDITO PARA EXPORTAÇÃO	33.810								33.810		33.810
EMPRESTIMOS PARA INVESTIMENTOS E GIRO	47.223								47.223		47.223
OUTROS EMPRESTIMOS EM MOEDA NACIONAL	71.305								71.305		71.305
EMPRESTIMOS EM MOEDA ESTRANGEIRA	2.973.555		47.991	772.866					3.794.412		3.794.412
ADIANTEAMENTO P/CONTRATO DE CAMBIO	39.508								39.508		39.508
EMPRESTIMOS CAPITAL DE GIRO - MOEDA ESTRANG	2.934.047		47.991	772.866					3.754.904		3.754.904
FORNECEDORES	2.450	2	30						2.482		2.482
IMPOSTOS E CONTRIBUIÇÕES A RECOLHER	3.102	7							3.109		3.109
SALARIOS E OBRIGAÇÕES SOCIAIS	25.210								25.210		25.210
ADIANTEAMENTOS DE CLIENTES									0		0
PARTES RELACIONADAS	820.207	73.472	26.568	352.017	2	307.443	44	35	1.579.788	-1.583.438	-3.650
PARTES -RELACIONADAS - CP	56.742								56.742		56.742
PROVISÃO PARA CONTINGENCIAS	297.564	7.791							305.355		305.354
OUTRAS OBRIGAÇÕES	2.005								2.005		2.005
INVESTIMENTOS COM PL NEGATIVO	541.066								541.066	-541.066	0
PASSIVO NÃO CIRCULANTE	16.228		0	0	0	0	0		16.228	0	16.228
FORNECEDORES									0		0
IMPOSTOS E CONTRIBUIÇÕES A RECOLHER	15.983								15.983		15.983
IMPOSTOS E CONTRIB DIFERIDOS	244								244		244
PASSIVO	4.890.468	81.271	74.589	31.714	2	307.443			6.478.735	-2.124.504	4.354.231
PATRIMÔNIO LÍQUIDO	-4.305.628	63.263	277.799	-540.988	-1	92.834	-44	-34	-4.412.798	170.433	-4.242.365
CAPITAL SOCIAL	150.624	1.000	29	0	1	96	1	1	151.752	-127	151.625
RESERVAS	474	694		0					1.168	0	1.168
LUCROS OU PREJUÍZOS ACUMULADOS	-4.689.970	70.512	295.040	-572.702	-2	98.505	-45	-32	-4.798.694	179.238	-4.619.456
RESULTADO DO EXERCÍCIO ATUAL	233.244	-8.942	-17.270	31.714	0	-5.767		-3	232.977	-8.677	224.298
TOTAL PASSIVO	584.840	144.534	352.389	583.894	1	400.276	1	1	2.065.936	-1.954.071	111.865





INFORMAÇÕES CONTÁBEIS E FINANCEIRAS

ATIVO CONSOLIDADO

IMCOPA - consolidado	BALANCETE PATRIMONIAL JANEIRO 2025						
(em milhares de reais)	Industria Consolidado	Imcopa Investimentos	TOTAL	eliminação	Consolidado Investimentos	participação	variação mês anterior
ATIVO CIRCULANTE	11.387	16.746	28.133	-15.658	12.475	11,04%	-86,58%
DISPONIBILIDADES	823	0	823		823	0,73%	-7,11%
DIREITOS REALIZÁVEIS A CURTO PRAZO	10.565	16.746	27.311	-15.658	11.653	10,32%	-87,35%
CLIENTES A RECEBER	51		51		51	0,05%	-99,89%
PARTES RELACIONADAS	0	15.658	15.658	-15.658	0	0,00%	0,00%
ESTOQUES	17		17		17	0,02%	0,00%
ADIANTAMENTOS A FORNECEDORES	66		66		66	0,06%	-96,83%
ADIANTAMENTOS A PESSOAL	2.411	1.087	3.499		3.499	3,10%	0,00%
IMPOSTOS A RECUPERAR	7.840		7.840		7.840	6,94%	0,00%
DESPESAS ANTECIPADAS	180		180		180	0,16%	0,00%
NÃO CIRCULANTE	1.183	62.630	163.108	-62.630	100.478	88,96%	-12,55%
ADIANTAMENTOS A FORNECEDORES	35.026		35.026		35.026	31,01%	0,00%
IMPOSTOS A RECUPERAR	0		0		0	0,00%	-100,00%
OUTROS CREDITOS	-33.842		-33.842		-33.842	-29,96%	0,28%
PERMANENTE	99.294	62.630	161.924	-62.630	99.294	87,91%	-1,42%
INVESTIMENTOS	3.933	62.630	66.563	-62.630	3.933	3,48%	-1,45%
IMOBILIZADO EM ANDAMENTO	1.024		1.024		1.024	0,91%	1,89%
IMOBILIZADO	465.732		465.732		465.732	412,33%	0,00%
(-) DEPRECIAÇÃO E AMORTIZAÇÃO ACUMULAD.	-371.604		-371.604		-371.604	-328,99%	0,38%
INTANGIVEL	7.303		7.303		7.303	6,47%	0,00%
(-) AMORTIZAÇÃO ACUMULADA	-7.093		-7.093		-7.093	-6,28%	0,00%
TOTAL A T I V O	111.865	79.376	191.241	-78.288	112.952	100,00%	-45,66%





INFORMAÇÕES CONTÁBEIS E FINANCEIRAS

PASSIVO CONSOLIDADO

IMCOPA - consolidado	BALANCETE PATRIMONIAL JANEIRO 2025						
(em milhares de reais)	Industria Consolidado	Imcopa Investimentos	TOTAL	eliminação	Consolidado Investimentos	participação	variação mês anterior
PASSIVO CIRCULANTE	4.338.002	4.295.844	8.633.846	-4.278.230	4.355.616	3925,68%	-2,50%
EMPRÉSTIMOS E FINANCIAMENTOS	3.946.750	9.736	3.956.486		3.956.486	3565,94%	-3,19%
EMPRESTIMOS EM MOEDA NACIONAL	152.338	<u>9.736</u>	162.074		162.074	146,08%	-2,12%
NOTAS DE CREDITO PARA EXPORTAÇÃO	33.810		33.810		33.810	30,47%	2,30%
EMPRESTIMOS PARA INVESTIMENTOS E GIRO	47.223		47.223		47.223	42,56%	-40,36%
OUTROS EMPRESTIMOS EM MOEDA NACIONAL	71.305	9.736	81.041		81.041	73,04%	-3,67%
EMPRESTIMOS EM MOEDA ESTRANGEIRA	3.794.412		3.794.412		3.794.412	3419,87%	6,61%
ADIANTAMENTO P/CONTRATO DE CAMBIO	39.508		39.508		39.508	35,61%	-49,84%
EMPRESTIMOS CAPITAL DE GIRO - MOEDA ES	3.754.904	<u>0</u>	3.754.904		3.754.904	3384,26%	8129,02%
FORNECEDORES	2.482		2.482		2.482	2,24%	16,25%
IMPOSTOS E CONTRIBUIÇÕES A RECOLHER	3.109		3.108		3.108	2,80%	-175,77%
SALARIOS E OBRIGAÇÕES SOCIAIS	25.210		25.210		25.210	22,72%	-38,59%
ADIANTAMENTOS DE CLIENTES	0		0		0	0,00%	0,00%
PARTES RELACIONADAS	-3.650	19.308	15.658	-15.658	0	0,00%	0,00%
PARTES -RELACIONADAS - CP	56.742		56.742		56.742	51,14%	28,10%
PROVISÃO PARA CONTINGENCIAS	305.354	4.228	309.583		309.583	279,02%	4,90%
OUTRAS OBRIGAÇÕES	2.005		2.005		2.005	1,81%	10,83%
PROVISÃO PARA PASSIVO A DESCOBERTO CONT	0	4.262.571	4.262.571	-4.262.571	0	0,00%	0,00%
PASSIVO NÃO CIRCULANTE	16.228	<u>0</u>	16.228		16.228	14,63%	-17,19%
FORNECEDORES	0		0		0	0,00%	0,00%
IMPOSTOS E CONTRIBUIÇÕES A RECOLHER	15.983		15.983		15.983	14,41%	-17,41%
IMPOSTOS E CONTRIB DIFERIDOS	244		244		244	0,22%	0,00%
PASSIVO PATRIMÔNIO LÍQUIDO	4.354.231	7.699.169	7.699.169	-4.278.229	4.371.844	3940,30%	-2,56%
PATRIMÔNIO LÍQUIDO	-4.242.365	-4.216.467	-8.458.832	4.242.365	-4.216.468	-3800,26%	-1,46%
CAPITAL SOCIAL	151.625	23.341	174.966	-151.625	23.341	21,04%	0,00%
RESERVAS	1.168	23.871	25.039	-1.168	23.871	21,51%	0,00%
LUCROS OU PREJUÍZOS ACUMULADOS	-4.619.456	-4.485.738	-9.105.194	4.619.460	-4.485.738	-4042,95%	33,43%
RESULTADO DO EXERCICIO ATUAL	224.298	222.059	446.357	-224.302	222.059	200,14%	-124,10%
Participação minoritária				-42.424	-44.424	-40,04%	4,30%
PASSIVO TOTAL	111.865	79.376	191.241	-78.288	110.952	100,00%	-46,63%

28



Documento assinado digitalmente, conforme MP nº 2.200-2/2001, Lei nº 11.419/2006, resolução do Projudi, do TJPR/OE
Validação deste em <https://projudi.tjpr.jus.br/projudi/> - Identificador: PJLVH 3E3YP NV7BN SGN9U



INFORMAÇÕES CONTÁBEIS E FINANCEIRAS

Conforme os demonstrativos apresentados constatou-se as seguintes situações no consolidado das Empresas e destaca-se:

- No Ativo Circulante no Grupo de Empresas consolidado, estão registrados valores no total líquido de R\$ 12.475 mil, inferior em -86,58% ao registrado no mês anterior;
- No Permanente o valor líquido, depreciado, de R\$ 99.294 mil corresponde a 87,91% do Ativo Total do conjunto de Empresas, reduzido em -1,42% no mês;
- O Passivo Circulante é da ordem de R\$ 4.355.616mil, inferior em -2,50%% ao registrado no mês anterior;

As operações em moeda estrangeira representam 94,91% dos Empréstimos e Financiamentos, corresponde a 3.565,94% do Ativo Total;

- No Ativo Não Circulante está escriturado o total de R\$ 100.478, e representa 88,96% do Ativo Total;

Notamos o registro negativo da conta de Outros Créditos no montante de R\$-33.842, referente a provisão para eventuais perdas na operação com a Sperafigo;

- No Passivo Não Circulante está escriturado o total de R\$ 16.482mil, reduzidos em -17,19% em relação ao mês anterior;





INFORMAÇÕES CONTÁBEIS E FINANCEIRAS


• Houve redução de -2,56% no Capital de Terceiros que circula pelas empresas do grupo, e está assim distribuído:

Circulante	4.355.616
Não Circulante	<u>16.228</u>
TOTAL	4.371.844

• O **Patrimônio Líquido DO GRUPO**, que representam as riquezas efetivas das empresas **está negativo – passivo a descoberto** – na ordem de **R\$- 4.216.468mil –consolidado**;

• índice de liquidez IMEDIATA que indica o quanto de dívidas, a curto prazo, das empresas podem ser saldadas de imediato com as disponibilidades existentes - em JANEIRO 2025 e este índice indica o valor de “0,0002”, ou seja, para cada R\$1,00 (um real) de dívida a curto prazo, a empresa dispõe de menos de R\$0,01 (um centavo) para o pagamento;

* O índice de liquidez corrente, com o enfoque contábil que envolve somente o Ativo Circulante e o Passivo Circulante, indica o valor de “0,003”, ou seja, para cada R\$1,00 (um real) de dívida a empresa dispõe de menos de R\$0,03 (dois centavos) para o pagamento;






INFORMAÇÕES CONTÁBEIS E FINANCEIRAS

INDUSTRIA

DRE DO MÊS

IMCOPA - industria	JANEIRO 2025										(em milhares de reais)
	IMBRA Industria	Soycomex SOYBRA	International IMINT	Cayman IMCAY	Soycomex Soydrad	Imcopa S.A. IMSA	FLAVA	REFUS	TOTAL	eliminação	CONSOLIDADO INDUSTRIA
VENDAS									0		0
SERVIÇOS PRESTADOS	0								0		0
DEDUÇÕES DAS VENDAS E SERVIÇOS	0								0		0
(-) DEDUÇÕES DA RECEITA BRUTA	0								0		0
RECEITA OPERACIONAL LIQUIDA	0								0		0
CUSTO DOS PRODUTOS VENDIDOS/ CSP	0								0		0
CUSTO DE SERVIÇOS PRESTADOS/PRODUTOS VENDIDOS	0								0		0
LUCRO BRUTO	0								0	0	0
OUTRAS (DESPESAS)RECEITAS OPERACIONAIS	-158	-1							-158		-158
EQUIVALENCIA PATRIMONIAL	8.668								8.668	-8.677	-9
RESULTADO VARIAÇÃO CAMBIAL	233.597	-8.940							224.657		224.657
EFEITO V.C. CONVERSÃO EMPR. ESTRANG			-17.259	33.499		-5.767			10.472		10.472
RESULTADO OPERAÇÕES FINANCEIRAS	-3.210	-2	-10	-1.766	0	0			-4.990		-4.990
RECEITAS FINANCEIRAS	1								1		1
DESPESAS FINANCEIRAS	-3.211	-2	-10	-1.766					-4.989		-4.989
DESPESAS ADMINISTRATIVAS	-5.653	0	0	-18					-5.672		-5.672
RESULTADO LÍQUIDO DO PERÍODO	233.244	-8.943	-17.270	31.714	0	-5.767	0	0	232.979	-8.677	224.302






INFORMAÇÕES CONTÁBEIS E FINANCEIRAS

Consolidado

DRE

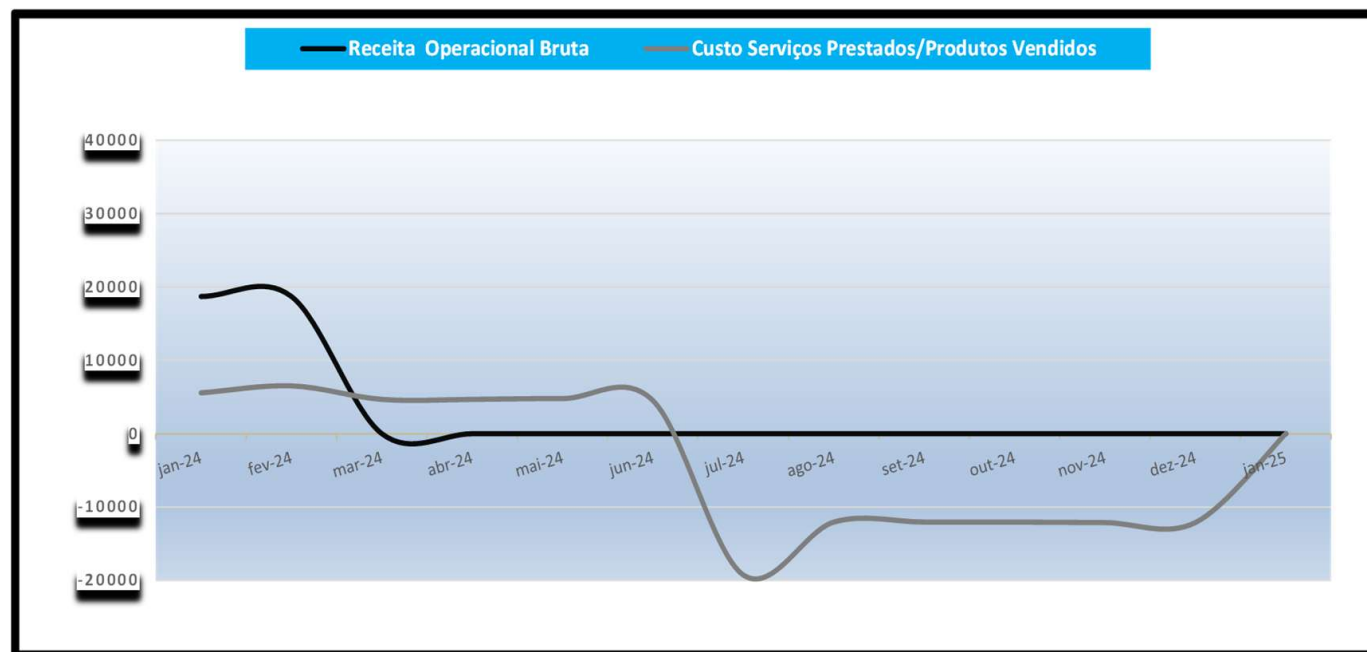
IMCOPA - consolidado	(em milhares de reais)					JANEIRO 2025
	CONSOLIDADO INDUST	Imcopa Investimentos	TOTAL	eliminação	CONSOLIDADO INVESTI	ACM EXERCÍCIO
VENDAS	0		0		0	0
SERVIÇOS PRESTADOS	0		0		0	0
DEDUÇÕES DAS VENDAS E SERVIÇOS	0		0		0	0
(-) DEDUÇÕES DA RECEITA BRUTA	0		0		0	-1
RECEITA OPERACIONAL LIQUIDA	0		0		0	-1
CUSTO DOS PRODUTOS VENDIDOS/ CSP	0		0		0	0
CUSTO DE SERVIÇOS PRESTADOS/PRODUTOS VENDIDOS	0		0		0	0
LUCRO BRUTO	0		0		0	-1
OUTRAS (DESPESAS) RECEITAS OPERACIONAIS	-158		-158		-158	-158
EQUIVALENCIA PATRIMONIAL	-9	222.059	222.050	-222.059	-9	-9
RESULTADO VARIAÇÃO CAMBIAL	235.129		235.129		235.129	235.129
EFEITO V.C. CONVERSÃO EMPR. ESTRANG	10.472		10.472		10.472	10.472
RESULTADO OPERAÇÕES FINANCEIRAS	-4.990		-4.990		-4.990	-4.990
RECEITAS FINANCEIRAS	1		1		1	1
DESPESAS FINANCEIRAS	-4.989		-4.989		-4.989	-4.989
DESPESAS ADMINISTRATIVAS	-5.672	0	-5.672		-5.672	-5.672
TOTAL (DESPESAS) RECEITAS OPERACIONAIS	224.302	222.059	446.360	-222.059	224.302	224.302
RESULTADO LÍQUIDO DO PERÍODO	224.302	222.059	446.361	-222.059	224.302	224.302
PARTICIPAÇÃO DOS MINORITARIOS						-2.243
LUCRO(PREJUÍZO) DO PERÍODO	-224.302	222.059	-2.243	-222.059	224.302	222.059





INFORMAÇÕES CONTÁBEIS E FINANCEIRAS

- O demonstrativo consolidado apresenta nos últimos meses, prejuízos **acumulados até o mês em, análise** montam ajustados em R\$- 4.485.738mil, e no exercício atual o montante de resultados acumulados no ano é de - **R\$222.059mil**;



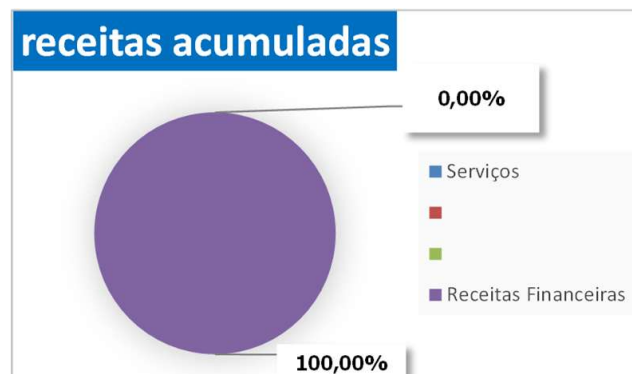
- Em **JANEIRO 2025** foi apurado lucro de **R\$222.059mil** no consolidado do **grupo** de empresas, com o resultado acumulado no Exercício consolidado de **R\$ 222.059mil**, com a participação dos minoritários.



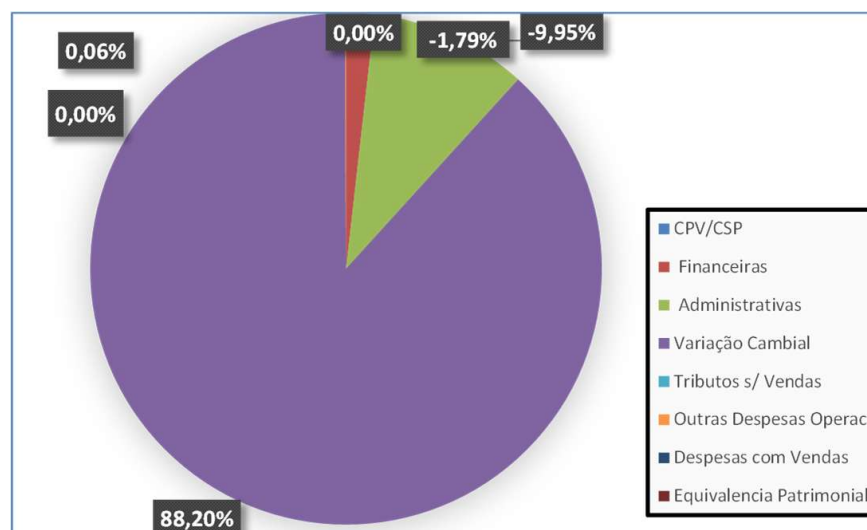


INFORMAÇÕES CONTÁBEIS E FINANCEIRAS

• Composição das Receitas Acumuladas no Exercício



• Composição das Despesas Acumuladas no Exercício





INFORMAÇÕES CONTÁBEIS E FINANCEIRAS

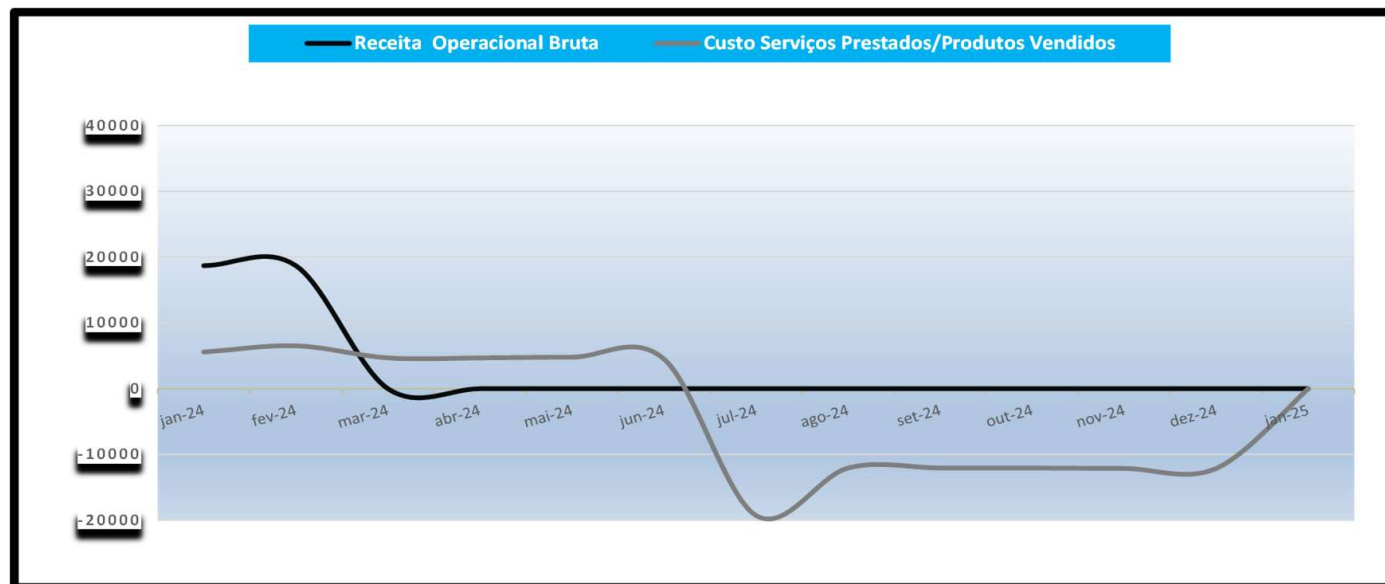
ACUMULADO NO ANO	
Receitas de Vendas Mercado MI/ME	-1
Receitas de Serviços Prestados	0
(-) Deduções das Vendas e Serviços	0
Receita Operacional Líquida	-1

EMPRESA	MÊS	ACUMULADO NO ANO
Industria	233.244	233.244
Soycomex	-8.943	-8.943
International	-17.270	-17.270
Cayman	31.714	31.714
Soytrad	0	0
Zona Franca	-5.767	-5.767
flava	0	1
RUFUS	0	1
ELIMINAÇÃO	5.858	5.858
INDUSTRIA	-207.417	-207.417
Investimentos	-202.159	-202.159
eliminação	205.342	-222.059
Minoritários		2.243
TOTAL	-204.235	222.059





INFORMAÇÕES CONTÁBEIS E FINANCEIRAS



- No mês não houve Receita e/ou Despesas Operacionais
- Não houve Apropriação de Custos não alocados no mês sendo registrado o valor líquido de despesas administrativas no mês de **-R\$ 5.5.672mil.**

calculo EBITDA	
Resultado do exercício	222.059
Depreciações e amortizações	701
Despesas e receitas financeiras, líquidas	-230.141
Resultado equivalência patrimonial	9
Impostos sobre lucro	0
Participação dos minoritários	2.243
EBITDA	-5.129





DEMONSTRATIVOS DAS OPERAÇÕES INTERCOMPANY

DEMONSTRATIVO DAS OPERAÇÕES INTERCOMPANY

* O saldo de partes relacionadas nas empresas do grupo é composto das seguintes empresas e contas, baseado **no mapa Inter companhia** apresentado, em função de contas corrente e operações financeiras:

Imcopa Industria (1000)	Ativo	Passivo	LIQUIDO
Soycomex Com.Ex. Ltda (2000)	57.813		
Imcopa Internacional S.A. (3000)	26.568		
Imcopa Cayman (5000)	2.767	-419.929	
Imcopa Investimentos (6000)	19.307		
Soy Trading (6500)	1		
Imcopa S.A. (8000)		-400.276	
Flava		-1	
Rufus		-1	
TOTAIS	106.456	-820.207	-713.751

Soycomex Com.Ex. Ltda (2000)	Ativo	15.658.479	LIQUIDO
Imcopa Industria (1000)	1	-57.813	
Imcopa Internacional S.A. (3000)			
Cayman	18		
Imcopa Investimentos (6000)	2	-15.658	
Imcopa S.A. (8000)	143.090		
Flava	44		
Rufus	35		
Soytrad (6500)	2		
TOTAIS	143.192	-73.471	69.721

Imcopa Internacional S.A. (3000)	Ativo	Passivo	LIQUIDO
Imcopa Industria (1000)		-26.568	
Imcopa Cayman (5000)	351.998		
Imcopa S.A. (8000)	387		
Imcopa International (3000)			
Imcopa Food (9000)			
TOTAIS	352.385	-26.568	325.817





DEMONSTRATIVOS DAS OPERAÇÕES INTERCOMPANY

- Complementado, o saldo de partes relacionadas nas empresas do grupo é composto das seguintes empresas e contas, baseado **no mapa Inter companhia** apresentado, em função de contas corrente e operações financeiras:

Imcopa Cayman (5000)	Ativo	Passivo	LIQUIDO
Imcopa Internacional S.A. (3000)		-351.998	
Imcopa Industria (1000)	419.929		
Soycomex (6000)	1	-18	
SOY TRADING (6500)			
Imcopa S.A. (8000)	163.965	-131.733.098	
TOTAIS	583.895	-132.085.114	-131.501.219
SOY TRADING (6500)			
Imcopa Industria (1000)			
Soycomex (2000)		-2	
Imcopa Investimentos (6000)	1		
TOTAIS	1	-2	-1

Imcopa Investimentos (6000)	Ativo	Passivo	LIQUIDO
Soycomex Com.Ex. Ltda (2000)	15.658		
Imcopa Industria (1000)		-19.307	
SOY TRADING (6500)		-1	
TOTAIS	15.658	-19.308	-3.650

Imcopa S.A. (8000)	Ativo	Passivo	LIQUIDO
Soycomex Com.Ex. Ltda (2000)		-143.090	
Imcopa Cayman (5000)		-163.965	
Imcopa Industria (1000)	400.276		
Imcopa Internacional (3000)		-387	
Imcopa Food (9000)			
TOTAIS	400.276	-307.442	92.834

UPI - Flava	Ativo	Passivo	LIQUIDO
Imcopa Industria (1000)	1		
Soycomex Com.Ex. Ltda (2000)		-44	
TOTAIS		-44	-44

UPI - RUFUS	Ativo	Passivo	LIQUIDO
Imcopa Industria (1000)	1	-1	
Soycomex Com.Ex. Ltda (2000)		-35	
R003			
TOTAIS	1	-36	-35






DEMONSTRATIVOS DAS OPERAÇÕES INTERCOMPANY

Como adiante indicado, evidenciamos divergências nos valores contábeis e de controles extracontábeis e estaremos solicitando esclarecimentos e regularização a Recuperanda.

RESUMO em janeiro 2025					
EMPRESA		controle	balancete	DIFERENÇA	LIQUIDO
1.000	ATIVO	103.689	105.403	-1.714	
	PASSIVO	-876.949	-871.163	-5.786	-714
2.000	ATIVO	143.190	152.062	-8.872	
	PASSIVO	-73.472	-73.535	63	70
3.000	ATIVO	352.385	374.278	-21.893	
	PASSIVO	-26.568	-28.219	1.651	326
5.000	ATIVO	583.894	620.169	-36.275	
	PASSIVO	-352.017	-373.867	21.850	-131.501
6.000	ATIVO	15.658	15.659	-1	
	PASSIVO	-19.308	-19.308	0	-4
6.500	ATIVO	1	1	0	
	PASSIVO	-2	-2	0	
8.000	ATIVO	400.276	425.144	-24.868	
	PASSIVO	-307.443	-326.543	19.100	93
FLAVA	ATIVO	1	1	0	
	PASSIVO	-44	-44	0	0
RUFUS	ATIVO	1	1	0	
	PASSIVO	-35	-35	0	0
TOTAIS		-56.743	1	-56.745	-131.730





CONSIDERAÇÕES COMPLEMENTARES

•Analisados os balancetes do mês, não foram evidenciados outros registros contábeis extraordinários e ou relevantes nas contas patrimoniais, além dos apontados precedentemente e os expostos no Relatório de Atividades Mensais da Recuperanda;

•Reitera que os subsídios aqui prestados, não foram objeto de quaisquer procedimentos de auditoria, por implicarem em trabalhos específicos não contemplados pela LRF.

Em razão do acima informado, não se pode garantir ou afirmar a correção, precisão e completude das informações formalmente prestadas pelas Recuperandas.

É em suma o que se tinha a relatar, não obstante, fica a disposição para eventuais subsídios complementares em relação à análise do balancete apresentado.





CONTATO

EQUIPE



Curitiba | PR
Rua Brasilino Moura, 683, Ahú, CEP 80540-340
(41) 3352-8363

Brazilio Bacellar Neto

ADVOGADO | OAB/PR 7.425
OAB/SP 415.201-A
brazilio@braziliobacellar.com.br

Erik Koubik Jr.

ADVOGADO | OAB/PR 65.313
erik@braziliobacellar.com.br

Rodrigo Shirai

ADVOGADO | OAB/PR 25.781
OAB/SC 48.890 -A
OAB/SP 208.567-A
rodrigo@braziliobacellar.com.br

Sebastiao W.G. Cordeiro

Auxiliar Contabil do A.J.
CONTADOR | CRC/PR 031082/O
swgcordeiro@gmail.com





Curitiba | PR
Rua Cel. Brasilino Moura, 683, Ahú
CEP 80540-340
(41) 3352-8363

