



EXMA. SRA. DRA. JUÍZA DE DIREITO DA 27.ª VARA CÍVEL E EMPRESARIAL REGIONAL DO FORO CENTRAL DA COMARCA DA REGIÃO METROPOLITANA DE CURITIBA – PARANÁ


Autos n.º 0000200-52.2019.8.16.0185

G:\Drives - compartilhados\5.10.9.Insolv Rec Judicial\Empresas\Grupo Igarashi\7 - RMA\2025\03\juntada RMA mar2025 - Igarashi.docx


BRAZILIO BACELLAR, SHIRAI ADVOGADOS, já qualificada nos autos em epígrafe, neste ato por seu sócio administrador, na qualidade de **ADMINISTRADORA JUDICIAL** nomeada nos presentes autos de **RECUPERAÇÃO JUDICIAL** em que figuram como requerentes **LAVOURA E PECUÁRIA IGARASHI LTDA., AGRÍCOLA IGARASHI EIRELI, BAGISA S/A – AGROPECUÁRIA E COMÉRCIO, AGROPECUÁRIA CHAPADÃO LTDA., NASCENTE CHAPADA AGROPECUÁRIA COMÉRCIO LTDA., KNT1 AGROINDUSTRIAL LTDA., HORTUS AGROINDUSTRIAL LTDA., AGROPECUÁRIA YUME COMERCIAL LTDA., AGRÍCOLA TAEBY LTDA. e NELSON YOSHIO IGARASHI**, todos já qualificados anteriormente e em conjunto denominados “**GRUPO IGARASHI**”, vem à presença de V. Exa., em cumprimento ao que determina o artigo 22, II, “a” e “c” da Lei n.º 11.101/2005, apresentar o Relatório Mensal de Atividades (“RMA”) de março/2025, doc.01 em anexo.

Nesses termos,
Pede deferimento.

Curitiba, 06 de junho de 2025.



Brazilio Bacellar Neto
OAB/PR 7.425


Rodrigo Shirai
OAB/PR 25.781


Fábio Chemin Gadens
OAB/PR 50.744



 **Brazilio Bacellar,
Shirai** A D V O G A D O S



RMA – Março/2025



Documento assinado digitalmente, conforme MP nº 2.200-2/2001, Lei nº 11.419/2006, resolução do Projudi, do TJPR/OE
Validação deste em <https://projudi.tjpr.jus.br/projudi/> - Identificador: PJVA3 QVBEL V3VFG MT5ZU



ÍNDICE

	INFORMAÇÕES CADASTRAIS E ESTRUTURAS SOCIETÁRIA DAS EMPRESAS	3		POSIÇÃO CONTÁBIL E PATRIMONIAL	16
	INFORMAÇÕES GERAIS	5		ÍNDICES DE LIQUIDEZ E ENDIVIDAMENTO	34
	DAS INFORMAÇÕES PRESTADAS PELAS EMPRESAS	5		POSIÇÃO SOBRE AS FAZENDAS	36
	CHECKLIST DE DOCUMENTOS	6		OBSERVAÇÕES GERAIS	43
	CONSIDERAÇÕES DA ADMINISTRADORA JUDICIAL	6		RELAÇÃO DE CREDORES E PLANO DE RECUPERAÇÃO JUDICIAL	44
	EVOLUÇÃO DO QUADRO DE EMPREGADOS	7		PRINCIPAIS MOVIMENTAÇÕES PROCESSUAIS	53
	INFORMAÇÕES CONTÁBEIS E FINANCEIRAS	9		CONSIDERAÇÕES FINAIS	54
	FATURAMENTO	9		EQUIPE TÉCNICA	55





INFORMAÇÕES CADASTRAIS E ESTRUTURA SOCIETÁRIA





INFORMAÇÕES CADASTRAIS E ESTRUTURA SOCIETÁRIA

EMPRESA	Abrev.	Matriz/ filial	CNPJ	Endereço	Identificação
Lavoura e Pecuária Igarashi Ltda.	LPI	Matriz	83.144.733/0001-27	Rua Lamenna Lins, n.º 1699, Rebouças, Curitiba/PR	
		Filial	83.144.733/0014-41	Rodovia BR 116, km 54, S/N, Papanduva/SC	
		Filial	83.144.733/0002-08	Rodovia BR 116, km 44, S/N, Itaiópolis/SC	
		Filial	83.144.733/0006-31	Rodovia BR 251, km 30, S/N, Zona Rural, Cristalina/GO	
		Filial	83.144.733/0013-60	Rodovia BR 251, km 23, S/N, Zona Rural, Cristalina/GO	
		Filial	83.144.733/0017-94	Rodovia GO 118, trevo Águas Frias de Goiás, Zona Rural, Planaltina/GO	
		Filial	83.144.733/0019-56	Rodovia GO 118, km 43, à esquerda, a 3km, trevo Área Rural Planaltina, Planaltina/GO	Fazenda Guixada
		Filial	83.144.733/0007-12	Rodovia BA 142, km 126, S/N, Zona Rural, Mucugê/BA	
		Filial	83.144.733/0012-80	Rodovia BA 142, km 123, S/N, Zona Rural, Ibiacara/BA	
		Filial	83.144.733/0014-03	Zona Rural, S/N, Platã/BA	Fazenda Porteiros
		Filial	83.144.733/0018-75	Rodovia BR 349, km 256, S/N, Zona Rural, Correntina/BA	Fazenda Rio Claro
		Filial	83.144.733/0020-90	Rodovia BR 020, km 003, Passagem Funda, Zona Rural	Fazenda São Miguel
		Filial	83.144.733/0010-18	Rodovia BR 50, km 78, S/N, Zona Rural, Uberlândia/MG	
		Filial	83.144.733/0014-03	Rodovia DF 100, S/N, Zona Rural, Brasília/DF	Fazenda Manga
Agrícola Igarashi EIRELI	AI	Matriz	16.432.705/0001-18	Lamenna Lins, nº 1699, Rebouças, Curitiba/PR – CEP 80220-080	
		Filial	16.432.705/0003-80	Rodovia BR 116, km 54, S/N, Zona Rural, Papanduva/SC – CEP 89370-000	
		Filial	16.432.705/0004-60	Rodovia BR 116, km 44, S/N, Zona Rural, Localidade de Estiva, Itaiópolis/SC – CEP 89340-000	
		Filial	16.432.705/0014-02	Sítio Vinha, Distrito de Rio Preto do Sul, Fazenda do Heckler, Matra/SC – CEP 89300-000	
		Filial	16.432.705/0017-85	Localidade Valinhos, Canoinhas/SC – CEP 89460-000	Fazenda Valinhos
		Filial	16.432.705/0023-23	Fazenda Santo Antônio do Norte, Passos Maia/SC – CEP 89687-000	Fazenda Craveiro Quilinha II
		Filial	16.432.705/0024-04	Estrada RIN 482, nº 7.901, Localidade Rural de Corredoiros, Rio Negrinho/SC – CEP 89295-000	Fazenda Três Sarmas
		Filial	16.432.705/0020-80	Zona Rural no Município de Capão Bonito do Sul/RS – CEP 95308-000	Fazenda da Mangueirinha
Bagisa S/A Agropecuária e Comércio	BAG	Matriz	15.194.889/0001-62	Rodovia BA 142, km 137, Subdistrito de Cascavel, Ibiacara/BA – CEP 46760-000	
		Filial	15.194.889/0002-43	Fazenda Conquista, S/N, Nova Redenção/BA – CEP 46835-000	Fazenda Conquista
		Filial	15.194.889/0004-05	Rodovia BA 142, km 126, S/N, Zona Rural, Mucugê/BA – CEP 46750-000	
		Filial	15.194.889/0005-96	Rodovia BA 546, Jardim das Mangueiras, GP 05, Box 23, Salvador/BA – CEP 41502-400	
Agropecuária Chapadão Ltda.	CHAP	Matriz	01.973.600/0001-07	Fazenda Conquista, S/N, Zona Rural, Nova Redenção – BA, CEP 46835-000	Fazenda Conquista
		Filial	01.973.600/0002-80	Fazenda Coites, Estrada Riacho do Mel, S/N, Palmeiras – BA, CEP 46930-000	Fazenda Coites
Nascente Chapada Agropecuária Comércio Ltda.	NAS	Matriz	05.675.643/0001-59	Rodovia BA 142, Subdistrito de Cascavel, km 137, Ibiacara – BA, CEP 46760-000	
		Filial	05.675.643/0001-59	Rodovia BA 142, Distrito de Cascavel, km 143, S/N, Zona Rural – Ibiacara – BA, CEP 46760-000	
		Filial	05.675.643/0002-30	Sítio Bom Jesus, Rodovia GO 118, s/n – Município de Planaltina – GO, CEP 73758-000	Sítio Bom Jesus
KNT1 Agroindustrial Ltda.	KNT	Matriz	07.500.495/0001-67	Rodovia BA 142, km 139, Subdistrito de Cascavel – Ibiacara – BA, CEP 46760-000	
Hortus Agroindustrial Ltda.	HOR	Matriz	07.140.373/0001-07	Rodovia BA 142, Subdistrito de Cascavel, km 140 – Ibiacara – BA, CEP 46760-000	
Agropecuária Yume Comercial Ltda.	YUMA	Matriz	10.656.222/0001-10	Fazenda Caralbas S/N – Mucugê – BA, CEP 46760-000	Fazenda Caralbas
Nelson Yoshio Igarashi	NYI	Matriz	32.465.325/0001-36	Rua Lamenna Lins, 1699 – Curitiba – PR	Rua Lamenna Lins
Agrícola Taeb Y Ltda.	TAEBY	Matriz	17.163.721/0001-15	Rua Benjamin Constant, 142, conj. 53, 8º andar – Curitiba – PR	

Fonte: Documentos/Relatório de Atividades das Recuperandas.





INFORMAÇÕES GERAIS

No mov. 6582 foi juntada aos autos informação enviada pela presidência do E. TJPR dando conta da concessão de efeito suspensivo ao Recurso Especial n.º 0004450-04.2019.8.16.0000/1 (Resp n.º 1.876.072/PR), o que se deu através de deferimento do Pedido de Tutela Provisória n.º 2543/PR pelo C. Superior Tribunal de Justiça.

O C. STJ, ao conceder o referido efeito suspensivo ao Recurso Especial, reconheceu a relevância do tema e, por medida de cautela, sobrestou os efeitos da decisão que excluiu o produtor rural do polo ativo do processo de recuperação judicial.

Em meados de setembro de 2024, este recurso não foi conhecido pelo eminente Ministro Relator Ricardo Villas Bôas Cueva, nos termos da r. decisão monocrática de fls. 3399/3405 daqueles autos.

Contra a referida decisão monocrática, o Sr. Nelson Yoshio Igarashi opôs Embargos de Declaração, que acabou sendo recebido pelo Eminentíssimo Ministro Relator como Agravo Interno (autuado sob o n.º 00791113/2024).

5

Em dezembro de 2024, o referido recurso foi julgado procedente para o fim de *"restabelecer integralmente a decisão do juízo de primeiro grau, objeto do agravo de instrumento que deu origem aos presentes autos, que deferiu o processamento da recuperação judicial do Grupo Igarashi"*, mantendo-se, portanto, o produtor rural Nelson Yoshio Igarashi à recuperação judicial.



DAS INFORMAÇÕES PRESTADAS PELAS EMPRESAS

De acordo com o inicialmente solicitado e não obstante o considerável atraso, as Recuperandas encaminharam os documentos contábeis e demais documentos administrativos financeiros para confeccionar o presente relatório, possibilitando assim apresentar a este d. Juízo e demais interessados as informações a seguir descritas.



INFORMAÇÕES GERAIS

6



CHEKLIST DE DOCUMENTOS

Período: março-25

✓	Relatório Mensal com todas as informações ocorridas no mês, detalhado por ato/fato relevante, assinado pelo representante e pelo contador; (protocolado nos autos - art. 52)
✓	Relação das unidades/filiais discriminando a situação de cada uma delas; (enviado no pedido da RJ)
✓	Participação das Empresas em Relação ao Faturamento Total;
✓	Faturamento por unidade/filial;
✓	Faturamento por Tipo de Produto;
✓	Faturamento por Mercado;
✓	Evolução dos Estoques Mensais
✓	Relação credores sujeitos e não sujeitos à Recuperação Judicial, apontando inclusive o passivo tributário;
✓	Balancete Sintético Nível 3 deste mês; (em excel)
✓	Balancete Analítico Nível 5 deste mês; (em excel)
✓	Livro Razão deste mês; (em excel) - parcial, não enviou LPI
✓	Extratos Bancários deste mês; - parcial
✓	Quadro de funcionários e evolução deste mês;
✓	Balanco Patrimonial devidamente assinado deste mês;
✓	Demonstração Resultado devidamente assinada deste mês - não assinado;
✓	Cópia e Recibo das Obrigações Acessórias (SPED; E-Social/Conectividade Social acompanhado do resumo da folha de Pagamento/DCTF/Dirf/RAIS) - parcial
✗	Posição das fazendas/culturas (por safra)
✓	Comprovantes de pagamentos Créditos Sujeitos à RJ;

Legenda:

- ✓ Documentos entregues pela recuperanda
- ✗ Documentos a entregar
- * Documentos não solicitados ainda



CONSIDERAÇÕES DA ADMINISTRADORA JUDICIAL

Inobstante a falta/atraso no envio da documentação solicitada, entende esta Administradora Judicial que as Recuperandas encaminharam os documentos pertinentes, possibilitando assim a análise dos mesmos e a elaboração deste relatório.

Ainda, esta AJ informa que os números das análises serão apresentados de forma agrupada, pois, apesar de cada empresa componente do Grupo Igarashi ter personalidade jurídica própria, todas compartilham da mesma administração e atuam em conjunto, de forma integrada, visando o benefício mútuo tanto econômico como financeiro.

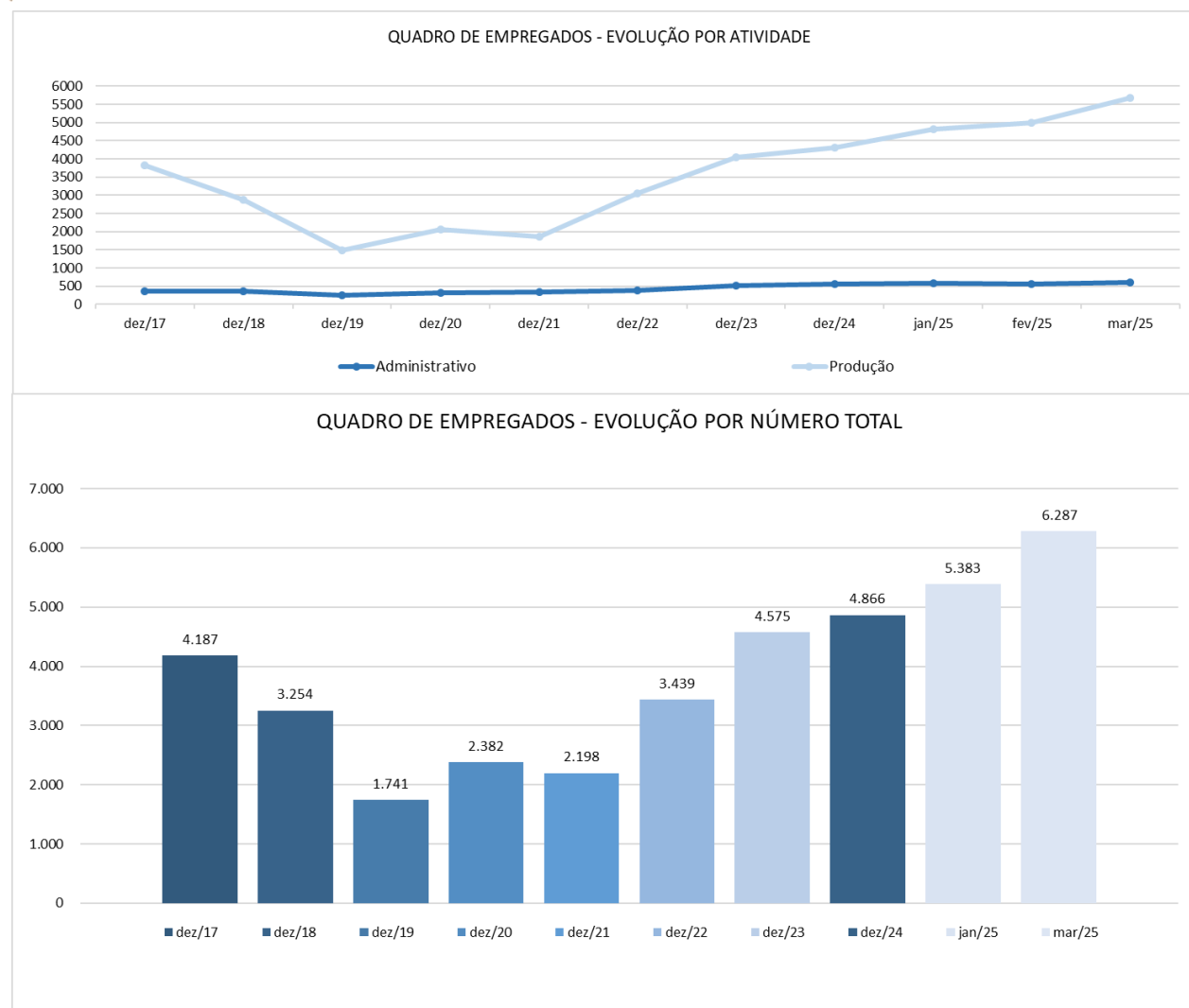
Eventuais situações que, a critério da AJ, mereçam destaque serão apresentadas de forma individualizada a fim de elucidar melhor a situação da empresa específica.



INFORMAÇÕES GERAIS



EVOLUÇÃO QUADRO DE EMPREGADOS





INFORMAÇÕES GERAIS



EVOLUÇÃO QUADRO DE EMPREGADOS

EVOLUÇÃO EMPREGADOS - GRUPO IGARASHI

DEPARTAMENTO	2017	dez/18	dez/19	dez/20	dez/21	dez/22	dez/23	dez/24	jan/25	fev/25	mar/25
LPI Custos	1702	2330	1297	1893	1638	2932	3828	3965	4451	4658	5382
LPI Despesas	193	285	216	276	314	353	472	519	539	538	580
Agricola Custos	463	239	175	164	183	108	217	312	325	305	261
Agricola Despesas	18	41	37	36	14	33	34	17	17	17	17
Hortus Custos	71	82	6	-	-	-	-	29	28	34	32
Hortus Despesas	6	10	3	-	-	-	-	2	2	2	2
KNT Custos	29	26	-	-	-	-	-	-	-	-	-
KNT Despesas	7	7	-	-	-	-	-	-	-	-	-
Bagisa Custos	298	205	-	-	-	-	-	-	-	-	-
Bagisa Despesas	29	29	-	-	-	-	-	-	-	-	-
Chapadão Custos	143	-	-	-	-	-	-	-	-	-	-
Chapadão Despesas	1	-	-	-	-	-	-	-	-	-	-
Hortpar Custos	0	-	-	-	-	-	-	-	-	-	-
Hortpar Despesas	5	-	-	-	-	-	-	-	-	-	-
Nascente Custos	53	-	-	-	-	-	-	-	-	-	-
Nascente Despesas	9	-	-	-	-	-	-	-	-	-	-
Yume Custos	3	-	-	-	-	-	-	-	-	-	-
Yume Despesas	6	-	-	-	-	-	-	-	-	-	-
Nelson PF Custos	1069	-	7	7	35	-	-	-	-	-	-
Nelson PF Despesas	82	-	-	-	8	1	6	5	6	6	6
Nelson PJ Custos	-	-	-	4	4	4	6	7	6	6	7
Nelson PJ Despesas	-	-	-	-	-	-	-	-	-	-	-
Taeby Custos	-	-	-	-	-	-	-	-	-	-	-
Taeby Despesas	-	-	-	2	2	8	12	10	9	8	-
SALDO FINAL	4.187	3.254	1.741	2.382	2.198	3.439	4.575	4.866	5.383	5.574	6.287

Fonte: Relatório de Atividades da Recuperação.

EVOLUÇÃO EMPREGADOS - GRUPO IGARASHI

POR ATIVIDADE	dez/17	dez/18	dez/19	dez/20	dez/21	dez/22	dez/23	dez/24	jan/25	fev/25	mar/25
Administrativo	356	372	256	314	338	395	524	553	573	571	605
Produção	3831	2882	1485	2068	1860	3044	4051	4313	4810	5003	5682
SALDO FINAL	4.187	3.254	1.741	2.382	2.198	3.439	4.575	4.866	5.383	5.574	6.287

Fonte: Relatório de Atividades da Recuperação.

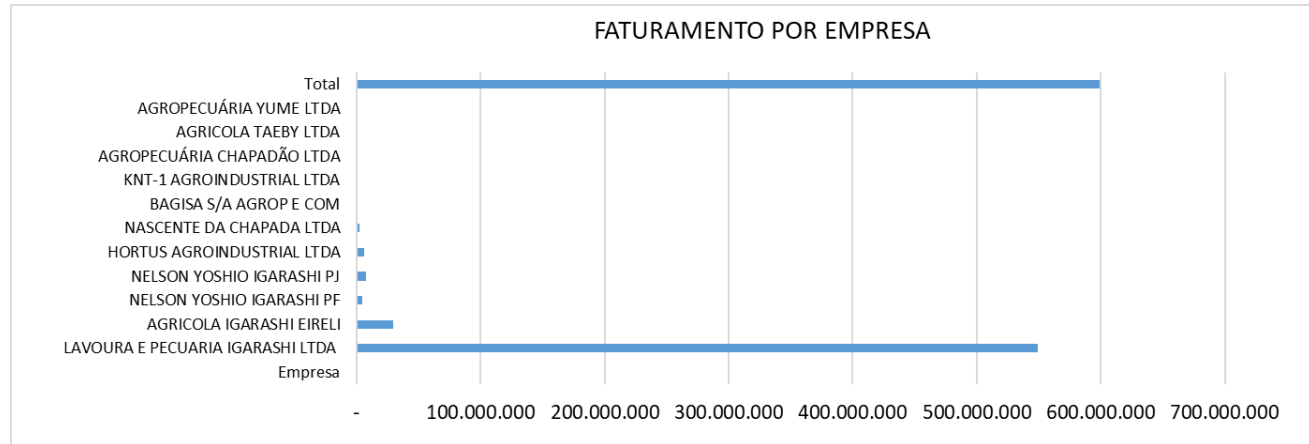




INFORMAÇÕES CONTÁBEIS E FINANCEIRAS



FATURAMENTO



Empresa	Acumulado 2025	%
KNT-1 AGROINDUSTRIAL LTDA	-	0,00%
BAGISA S/A AGROP E COM	-	0,00%
NELSON YOSHIO IGARASHI PF	4.154.367,77	1,32%
NELSON YOSHIO IGARASHI PJ	7.176.849,47	2,27%
NASCENTE DA CHAPADA LTDA	-	0,00%
HORTUS AGROINDUSTRIAL LTDA	3.169.192,20	1,00%
AGRICOLA IGARASHI EIRELI	13.586.640,64	4,30%
LAVOURA E PECUARIA IGARASHI LTDA	287.625.090,17	91,10%
AGROPECUÁRIA CHAPADÃO LTDA	-	0,00%
AGROPECUÁRIA YUME LTDA	-	0,00%
AGRICOLA TAEBY LTDA	5.658,78	0,00%
Total	315.717.799,03	100,00%

Fonte: Documentos Contábeis e Relatório de Atividades das Recuperandas.



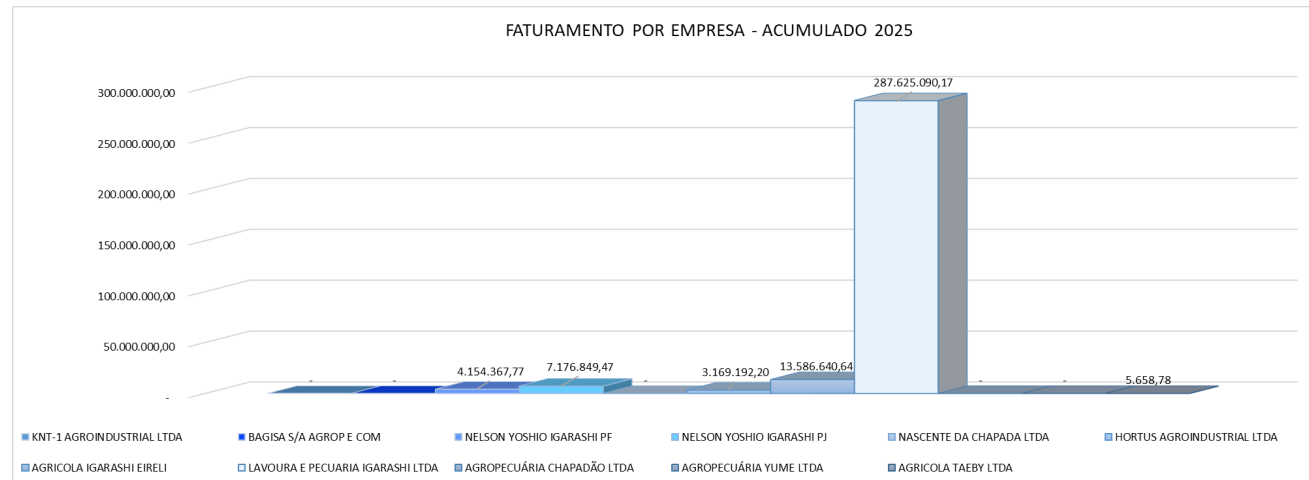


INFORMAÇÕES CONTÁBEIS E FINANCEIRAS




FATURAMENTO

10



Empresa	Acumulado 2025	%
KNT-1 AGROINDUSTRIAL LTDA	-	0,00%
BAGISA S/A AGROP E COM	-	0,00%
NELSON YOSHIO IGARASHI PF	4.154.367,77	1,32%
NELSON YOSHIO IGARASHI PJ	7.176.849,47	2,27%
NASCENTE DA CHAPADA LTDA	-	0,00%
HORTUS AGROINDUSTRIAL LTDA	3.169.192,20	1,00%
AGRICOLA IGARASHI EIRELI	13.586.640,64	4,30%
LAVOURA E PECUARIA IGARASHI LTDA	287.625.090,17	91,10%
AGROPECUÁRIA CHAPADÃO LTDA	-	0,00%
AGROPECUÁRIA YUME LTDA	-	0,00%
AGRICOLA TAEBY LTDA	5.658,78	0,00%
Total	315.717.799,03	100,00%

Fonte: Documentos Contábeis e Relatório de Atividades das Recuperandas.



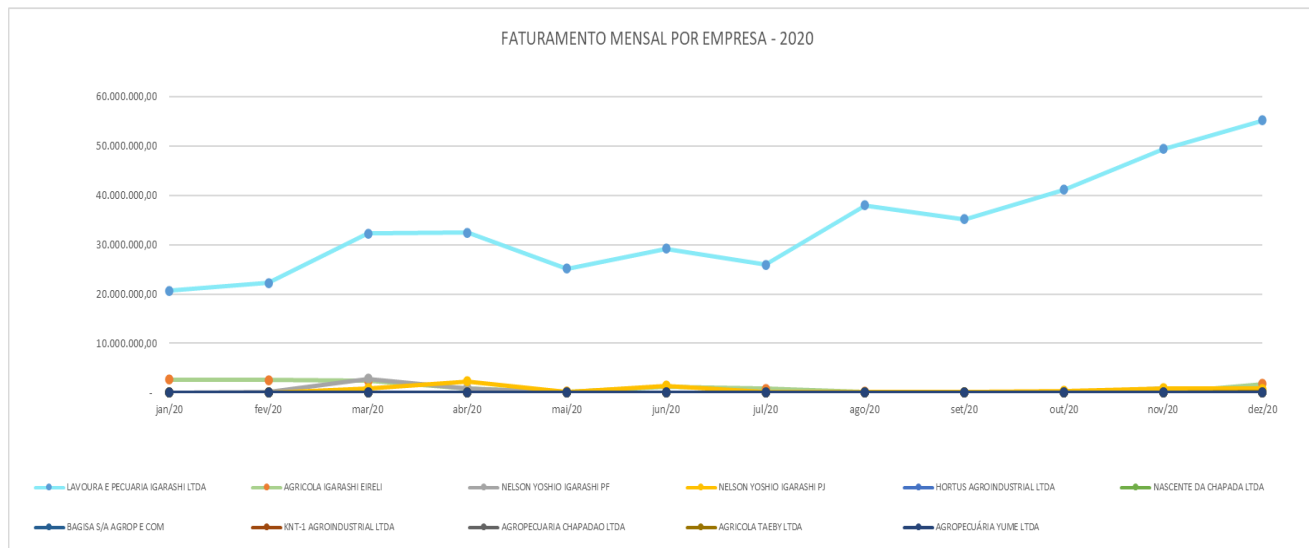
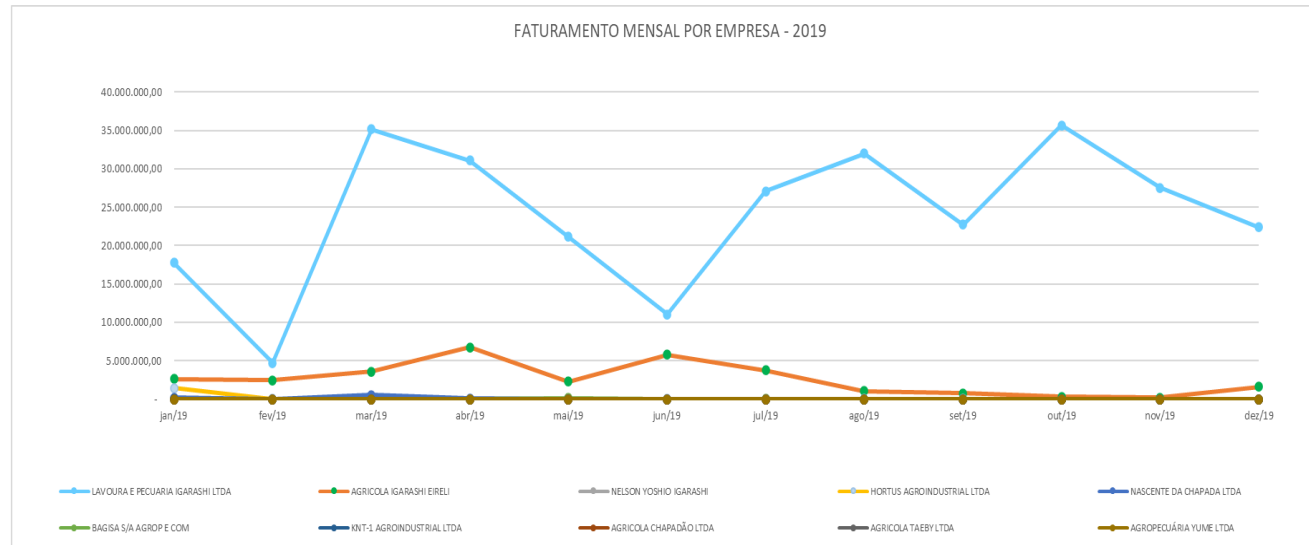
Documento assinado digitalmente, conforme MP nº 2.200-2/2001, Lei nº 11.419/2006, resolução do Projudi, do TJPR/OE
Validação deste em <https://projudi.tjpr.jus.br/projudi/> - Identificador: PJVA3 QVBEL V3VFG MT5ZU



INFORMAÇÕES CONTÁBEIS E FINANCEIRAS



FATURAMENTO

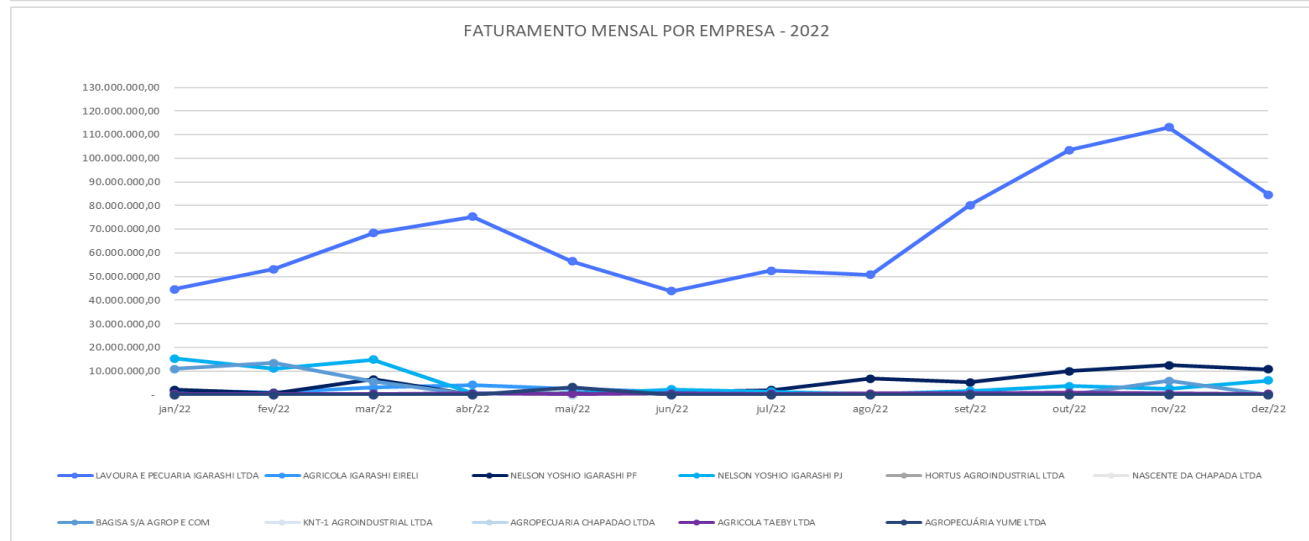
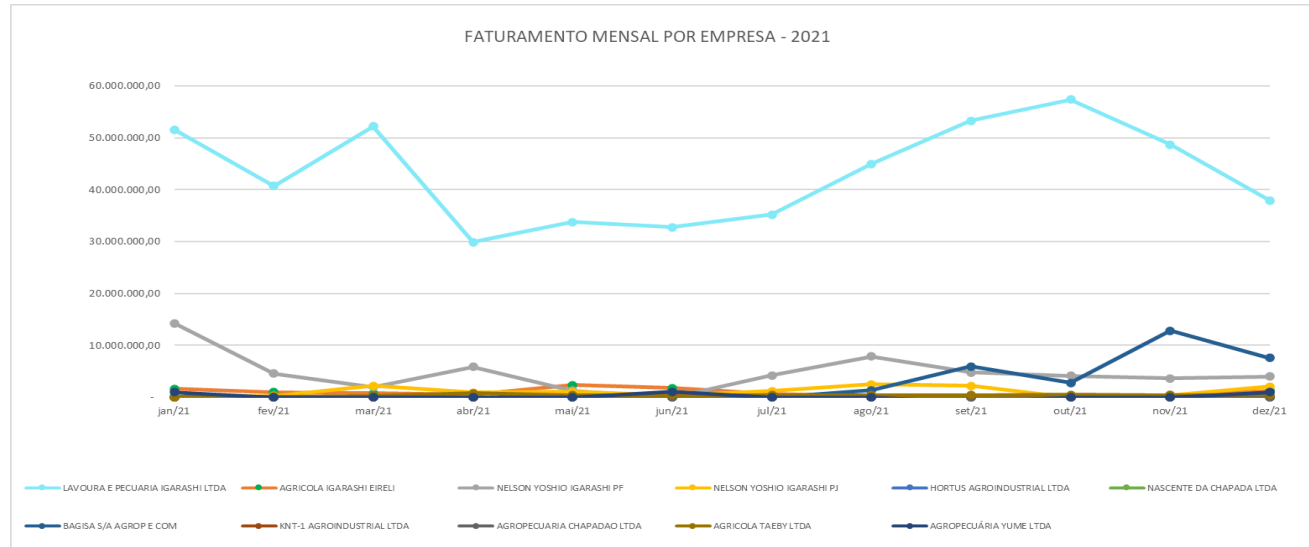




INFORMAÇÕES CONTÁBEIS E FINANCEIRAS



FATURAMENTO

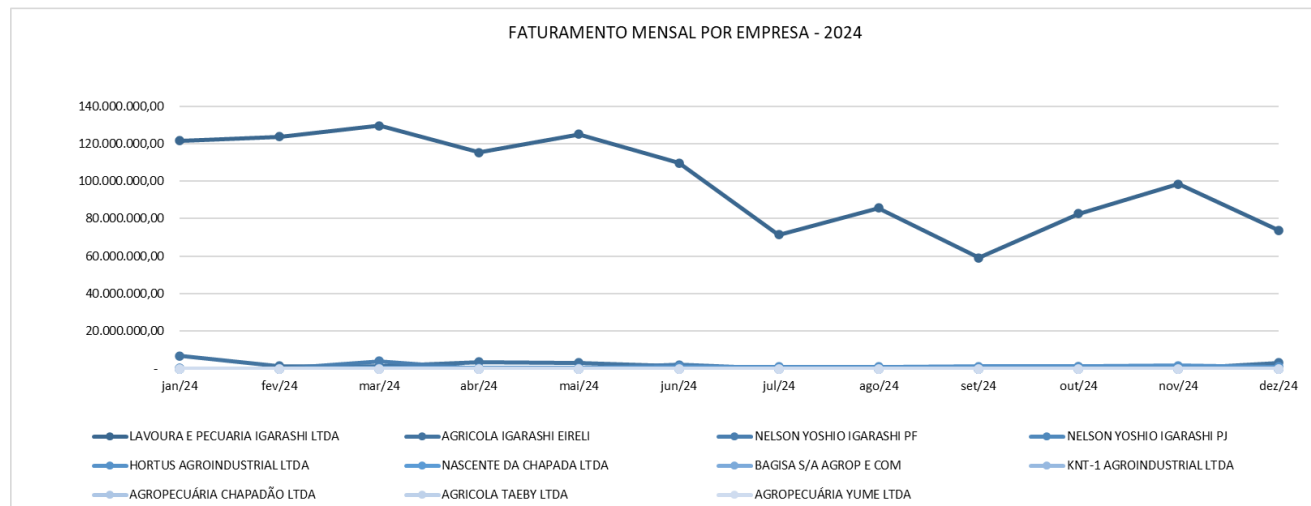
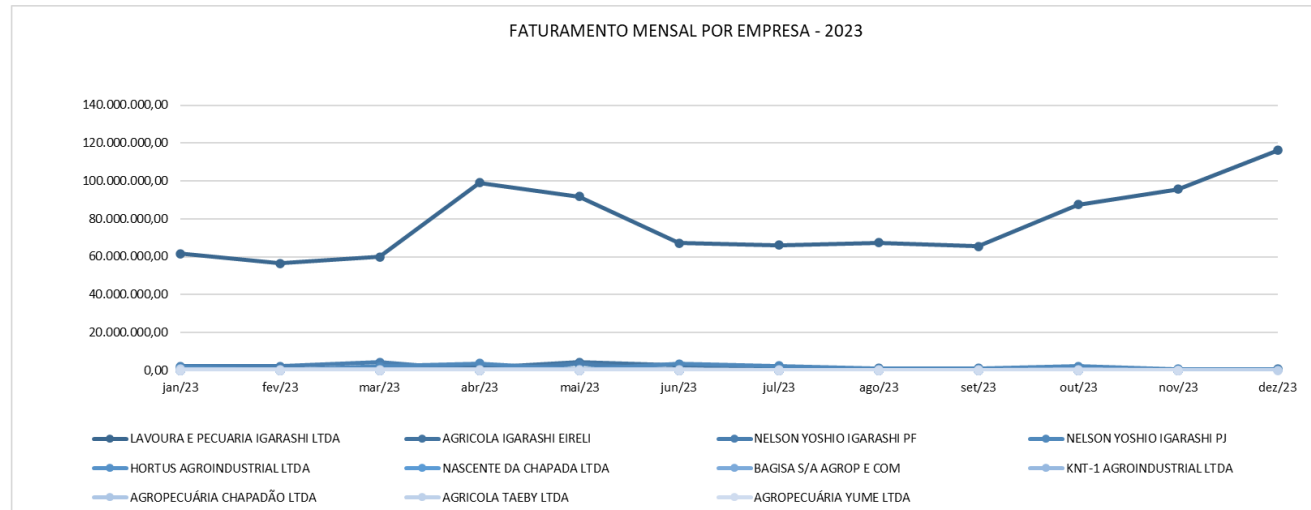




INFORMAÇÕES CONTÁBEIS E FINANCEIRAS



FATURAMENTO

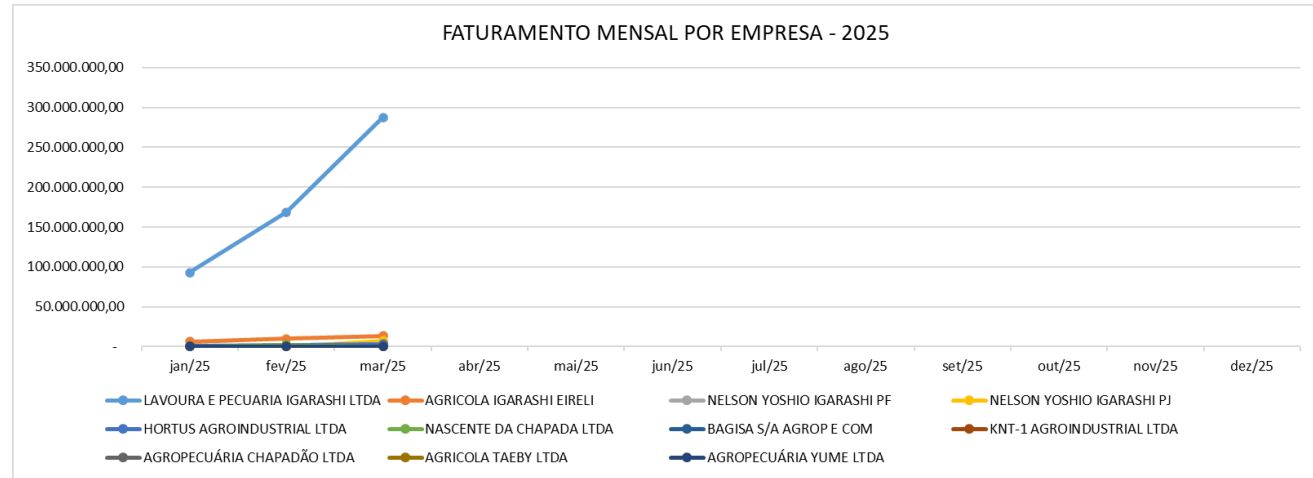




INFORMAÇÕES CONTÁBEIS E FINANCEIRAS



FATURAMENTO



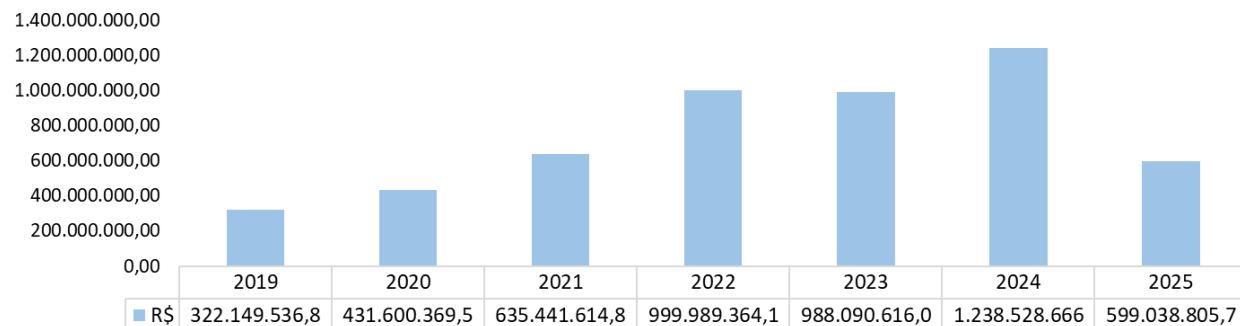


INFORMAÇÕES CONTÁBEIS E FINANCEIRAS

FATURAMENTO POR PRODUTO - ACUMULADO 2025



FATURAMENTO ACUMULADO POR ANO





POSIÇÃO CONTÁBIL E PATRIMONIAL

ATIVO

POSIÇÃO CONTÁBIL E PATRIMONIAL – ATIVO

Atendendo aos ditames da atual redação da alínea “c”, inciso II do art. 22 da LRF (com a redação dada pela Lei n.º 14.112/2020), observa a Administração Judicial que as informações prestadas pelas devedoras aparentemente são verossímeis e prestadas em conformidade.

Não obstante, cumpre destacar que os documentos disponibilizados pelas Recuperandas e as informações neles contidas não foram objeto de quaisquer procedimentos de auditoria, os quais são regulados e normatizados pela Comissão de Valores Mobiliários (CVM), Banco Central do Brasil (BACEN) e Instituto dos Auditores Independentes do Brasil (IBRACON), por implicarem em trabalhos específicos não contemplados pela Lei n.º 11.101/2005.

Ressalta-se que, embora as demonstrações contábeis das Recuperandas evidenciem um faturamento expressivo e uma excelente margem de resultado, verificou-se uma significativa redução de caixa e equivalentes a partir do último trimestre de 2024, conforme ilustrado no quadro comparativo a seguir:

Mês/Ano	Caixa e Equivalentes	Faturamento	Resultado Líquido	% Lucro/Prej.
jan/24	5.837.352,44	128.892.661,19	52.898.509,30	41,04%
fev/24	27.420.481,50	125.278.452,88	46.315.765,03	36,97%
mar/24	39.630.354,44	135.173.072,06	-8.748.992,84	-6,47%
abr/24	66.355.366,75	119.301.827,61	20.224.756,78	16,95%
mai/24	89.090.737,12	128.740.069,72	57.073.952,21	44,33%
jun/24	95.646.260,95	114.564.569,86	20.793.008,76	18,15%
jul/24	98.950.636,20	73.241.171,44	7.330.492,12	10,01%
ago/24	100.303.576,67	88.047.891,16	6.910.087,35	7,85%
set/24	66.274.252,71	61.086.889,33	497.617,21	0,81%
out/24	30.614.141,71	85.685.832,27	-18.502.668,00	-21,59%
nov/24	4.606.359,47	100.329.900,73	5.306.326,19	5,29%
dez/24	4.341.985,46	78.186.328,49	-15.768.025,68	-20,17%
Acum 2024	4.341.985,46	1.238.528.666,74	174.330.828,43	14,08%

Diante disso, foram solicitados esclarecimentos acerca da destinação dos recursos e a eventual normalização da situação de caixa a partir do início de 2025.

Destarte, no ativo, conforme o demonstrativo contábil apresentado, verificou-se a seguinte situação:

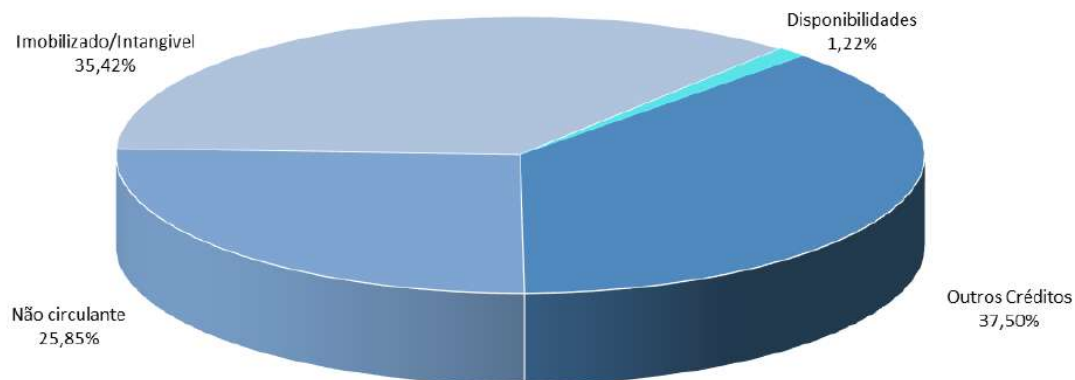




POSIÇÃO CONTÁBIL E PATRIMONIAL

ATIVO

COMPOSIÇÃO DO ATIVO



Balanco Consolidado (em R\$)

ATIVO	28/02/2025 CONSOLIDADO	LPI	BAG	HOR	AGRICOLA	CHAP	NAS	YUM	NELSON PF	NELSON PJ	TAEY	KNT	Eliminações	31/03/2025 CONSOLIDADO
CIRCULANTE	785.033.173,73	738.190.440,02	765.464,31	1.649.284,12	33.338.124,02	252.538,39	168.705,30	1.608,74	21.452.882,46	4.355.987,89	2.244.645,24	303.867,01	0,00	802.723.547,50
DISPONIBILIDADES	8.185.664,94	24.215.524,37	6.869,67	143.831,16	663.216,68	2.310,01	8.203,10	0,00	73.493,58	30.260,91	140.156,26	3.919,87	0,00	25.287.785,61
Caixas/bancos	8.185.664,94	24.215.524,37	6.869,67	143.831,16	663.216,68	2.310,01	8.203,10	0,00	73.493,58	30.260,91	140.156,26	3.919,87	0,00	25.287.785,61
CRÉDITOS	776.847.508,79	713.974.915,65	758.594,64	1.505.452,96	32.674.907,34	250.228,38	160.502,20	1.608,74	21.379.388,88	4.325.726,98	2.104.488,98	299.947,14	0,00	777.435.761,89
Clientes	86.273.628,91	121.309.243,98	-	861.489,79	761.571,46	12.000,00	-	-	3.183.986,30	297.699,60	-	3.345,76	0,00	126.428.936,89
Intercompany	284.354,34	-	-	279.354,34	-	-	-	-	0,00	-	-	5.000,00	0,00	284.354,34
Estoque	203.872.417,81	164.151.390,90	-	64.446,25	3.607.510,76	-	23.115,97	-	9.740.696,93	2.840.065,43	-	-	0,00	182.447.226,24
Ativo Biológico	285.282.723,73	250.436.416,99	-	-	20.646.254,93	-	-	-	2.734.372,69	472.103,20	-	-	0,00	274.509.147,81
Impostos a Recuperar	28.381.533,82	17.977.453,89	649.016,88	159.691,90	4.336.649,43	238.228,38	137.384,23	1.608,74	1.065.432,24	474.280,63	2.104.488,98	40.137,65	0,00	27.184.374,95
Outras Contas a Receber	5.637.243,23	5.796.024,26	-	3.283,49	-	-	-	-	26.440,97	-	-	2.914,85	0,00	5.828.663,57
Adiantamentos	159.723.163,52	145.607.445,86	109.577,76	137.187,19	3.300.993,03	-	-	-	4.608.859,75	41.578,12	0,00	248.548,88	0,00	154.054.190,59
Despesas do exercicio futuro	7.392.443,43	6.696.939,77	-	-	1.927,73	-	-	-	-	-	-	-	0,00	6.698.867,50
ATIVO NÃO-CIRCULANTE	1.263.946.524,82	740.799.059,37	122.542.704,91	8.510.265,75	11.784.691,65	12.422.844,71	11.393.634,77	54.258.564,40	279.978.252,48	4.954.107,97	23.213.682,02	450.547,93	0,00	1.270.308.355,96
Realizável a longo prazo	533.789.615,28	280.121.727,35	41.898.214,83	5.994.253,93	3.440.910,78	5.600.927,16	11.168.475,66	225.047,73	164.125.272,08	231.804,40	23.163.682,02	-	0,00	535.970.315,94
Aplicações Financeiras LP	331.018,00	-	-	-	-	-	-	-	331.018,00	-	-	-	0,00	331.018,00
Imposto Diferido	36.075.697,37	539.999,80	15.097.501,52	5.994.145,88	0,00	3.289.868,24	11.154.181,93	-	-	-	-	-	0,00	36.075.697,37
Intercompany	235.932.929,34	177.048.097,08	26.650.597,62	-	0,00	2.311.058,92	14.293,73	225.047,73	28.132.573,99	223.577,24	-	-	0,00	238.062.085,20
Depósitos Judiciais	3.478.294,74	1.007.988,64	115,69	-	0,00	-	-	-	2.470.190,43	-	-	-	0,00	3.478.294,74
Outras Contas a Receber	725.700,95	725.700,95	-	-	-	-	0,00	-	-	-	-	-	0,00	725.700,95
Investimentos	257.225.974,86	100.779.940,88	150.000,00	108,05	4.071,89	-	-	-	133.191.489,66	8.227,16	23.163.682,02	-	0,00	257.297.519,66
Ativo Imobilizados	729.890.258,61	460.434.992,13	80.644.490,08	2.516.011,82	8.343.780,87	6.821.917,55	225.159,11	54.033.516,67	115.852.980,40	4.722.303,57	50.000,00	450.547,93	0,00	734.095.700,13
Intangíveis	266.650,93	242.339,89	-	-	-	-	-	-	-	-	-	-	0,00	242.339,89
TOTAL DO ATIVO	2.048.979.698,55	1.478.989.499,39	123.308.169,22	10.159.549,87	45.122.815,67	12.675.383,10	11.562.340,07	54.260.173,14	301.431.134,94	9.310.095,86	25.458.327,26	754.414,94	0,00	2.073.031.905,46

Fonte: Documentos Contábeis e Relatório de Atividades das Recuperandas.



Documento assinado digitalmente, conforme MP nº 2.200-2/2001, Lei nº 11.419/2006, resolução do Projudi, do TJPR/OE. Validação deste em <https://projudi.tjpr.jus.br/projudi/> - Identificador: PJVA3 QVBEL V3VFG MT5ZU



POSIÇÃO CONTÁBIL E PATRIMONIAL

ATIVO



Balço Consolidado (em R\$)

ATIVO	28/02/2025 CONSOLIDADO	31/03/2025 CONSOLIDADO	% AV	Variação Mês Anterior	mês - pedido recuperação		
					Consolidado (Ajustado) Jan/2019	% AV	Variação comparada com mês atual
CIRCULANTE	785.033.173,73	802.723.547,50	38,72%	2,25%	272.238.469,77	21,36%	194,86%
DISPONIBILIDADES	8.185.664,94	25.287.785,61	1,22%	208,93%	8.275.513,46	0,65%	205,57%
Caixas/bancos	8.185.664,94	25.287.785,61	1,22%	208,93%	8.275.513,46	0,65%	205,57%
CRÉDITOS	776.847.508,79	777.435.761,89	37,50%	-5,61%	263.962.954,31	20,71%	194,52%
Clientes	86.273.628,91	126.428.936,89	6,10%	46,54%	41.941.022,55	3,29%	201,44%
Intercompany	284.354,34	284.354,34	0,01%	0,00%	54.291.424,37	4,26%	-99,48%
Estoques	203.872.417,81	182.447.226,24	8,80%	-10,51%	36.086.376,94	2,83%	405,58%
Ativo Biológico	285.282.723,73	274.509.147,81	13,24%	-3,78%	40.696.424,82	3,19%	574,53%
Impostos a Recuperar	28.381.533,82	27.184.374,95	1,31%	-4,22%	45.223.013,87	3,55%	-39,89%
Outras Contas a Receber	5.637.243,23	5.828.663,57	0,28%	3,40%	13.204.988,60	1,04%	-55,86%
Adiantamentos	159.723.163,52	154.054.190,59	7,43%	-3,55%	32.361.458,34	2,54%	376,04%
Despesas do exercício futuro	7.392.443,43	6.698.867,50	0,32%	-9,38%	158.244,82	0,01%	4133,23%
ATIVO NÃO-CIRCULANTE	1.263.946.524,82	1.270.308.355,96	61,28%	0,50%	1.002.219.431,30	78,64%	26,75%
Realizável a longo prazo	533.789.615,28	535.970.315,94	25,85%	0,41%	302.749.471,48	23,76%	77,03%
Aplicações Financeiras LP	331.018,00	331.018,00	0,02%	0,00%	8.279.884,48	0,65%	-96,00%
Imposto Diferido	36.075.697,37	36.075.697,37	1,74%	0,00%	51.916.236,73	4,07%	-30,51%
Intercompany	235.952.929,34	238.062.085,20	11,48%	0,89%	52.730.339,61	4,14%	351,47%
Depósitos Judiciais	3.478.294,76	3.478.294,76	0,17%	0,00%	3.411.204,11	0,27%	1,97%
Outras Contas a Receber	725.700,95	725.700,95	0,04%	0,00%	4.727.728,33	0,37%	-84,65%
Investimentos	257.225.974,86	257.297.519,66	12,41%	0,03%	181.684.078,22	14,26%	41,62%
Ativo Imobilizados	729.890.258,61	734.095.700,13	35,41%	0,58%	699.460.516,18	54,88%	4,95%
Intangíveis	266.650,93	242.339,89	0,01%	-9,12%	9.443,64	0,00%	2466,17%
TOTAL DO ATIVO	2.048.979.698,55	2.073.031.903,46	100,00%	1,17%	1.274.457.901,07	100,00%	62,66%

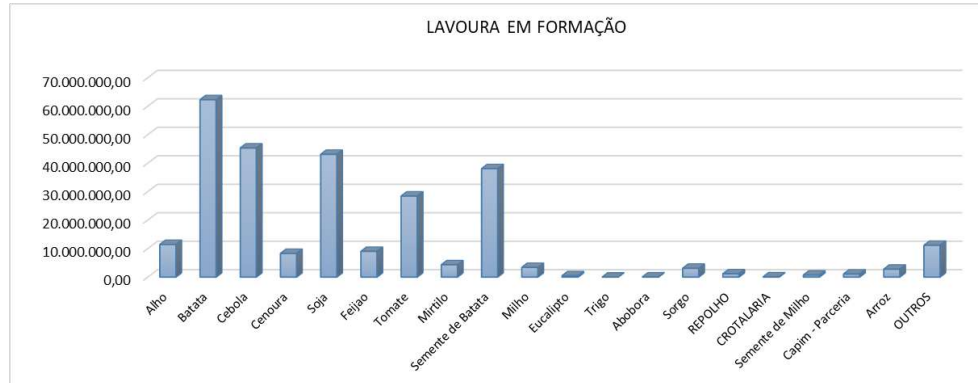
Fonte: Documentos Contábeis e Relatório de Atividades das Recuperandas.






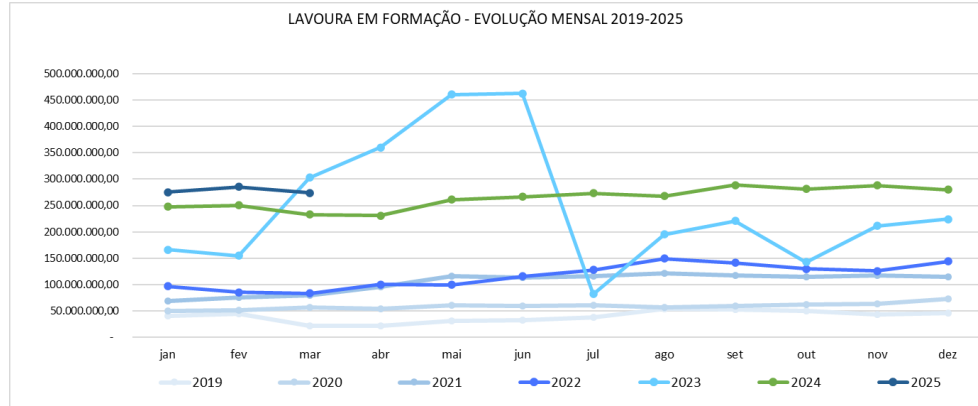
POSIÇÃO CONTÁBIL E PATRIMONIAL

ATIVO



Produto	jan/25 R\$	%	fev/25 R\$	%	mar/25 R\$	%
Alho	11.330.146,77	4,05%	10.666.705,87	3,81%	11.442.629,09	4,09%
Batata	77.056.420,83	27,54%	75.250.288,63	26,90%	62.267.675,39	22,26%
Cebola	33.505.037,23	11,98%	38.357.270,64	13,71%	45.323.865,00	16,20%
Cenoura	7.000.549,28	2,50%	8.956.761,94	3,20%	8.295.060,11	2,96%
Soja	46.419.636,41	16,59%	52.436.451,11	18,74%	43.099.566,85	15,41%
Feijao	8.096.854,58	2,89%	8.945.131,51	3,20%	9.022.177,20	3,22%
Tomate	30.005.318,35	10,72%	30.145.559,07	10,78%	28.442.917,50	10,17%
Mirtilo	2.071.001,54	0,74%	2.917.742,59	1,04%	4.331.838,15	1,55%
Semente de Batata	35.539.777,09	12,70%	39.142.635,53	13,99%	38.073.970,76	13,61%
Milho	12.512.663,99	4,47%	2.664.169,87	0,95%	3.388.573,47	1,21%
Eucalipto	450.081,19	0,16%	450.081,19	0,16%	450.081,19	0,16%
Trigo	1.380.648,59	0,49%	0,00	0,00%	0,00	0,00%
Abobora	14.079,62	0,01%	41.367,72	0,01%	52.025,78	0,02%
Sorgo	812.347,83	0,29%	2.687.327,50	0,96%	3.072.678,49	1,10%
REPOLHO	2.437.160,16	0,87%	2.536.708,25	0,91%	1.146.263,12	0,41%
CROTALARIA	78.509,95	0,03%	78.509,95	0,03%	78.509,95	0,03%
Semente de Milho	0,01	0,00%	702.075,80	0,25%	702.075,80	0,25%
Capim - Parcela	1.071.756,63	0,38%	1.071.756,63	0,38%	1.071.756,63	0,38%
Arroz	602.927,11	0,22%	2.259.942,81	0,81%	2.760.701,23	0,99%
OUTROS	4.604.065,93	1,65%	5.890.348,12	2,11%	11.147.358,86	3,98%
Total	274.988.983,09	98,29%	285.205.153,53	101,94%	274.169.724,57	98,00%

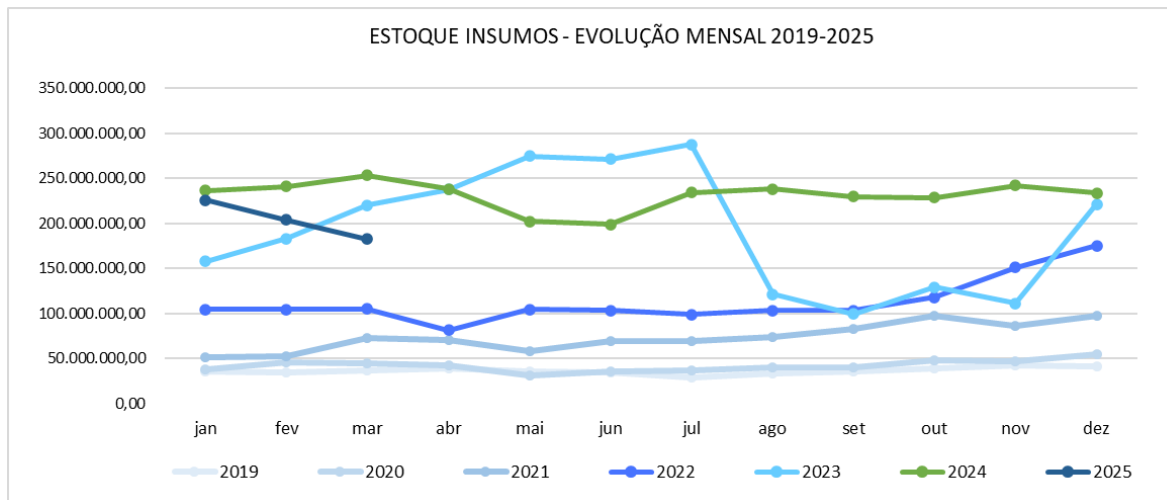
Fonte: Documentos Contábeis e Relatório de Atividades das Recuperandas.





POSIÇÃO CONTÁBIL E PATRIMONIAL

ATIVO



Produto	jan/25 R\$	%	fev/25 R\$	%	mar/25 R\$	%
Adubos e Fertilizantes	58.402.188,66	25,00%	50.806.320,00	21,75%	46.210.381,78	19,78%
Defensivos	81.073.804,64	34,70%	73.138.168,91	31,30%	65.510.478,27	28,04%
Embalagens	7.460.188,71	3,19%	9.233.017,81	3,95%	6.259.668,76	2,68%
Combustível e Lubrificantes	1.071.207,35	0,46%	726.490,54	0,31%	676.707,14	0,29%
Pecas para Manutenção	16.763.317,22	7,17%	18.885.741,18	8,08%	17.229.100,15	7,37%
Semente de Abobora	86.194,65	0,04%	85.855,40	0,04%	82.100,68	0,04%
Semente de Batata	15.137.151,29	6,48%	12.938.482,49	5,54%	16.156.459,27	6,92%
Semente de Cebola	7.085.965,40	3,03%	7.583.852,13	3,25%	5.454.302,74	2,33%
Semente de Cenoura	2.075.079,64	0,89%	1.956.319,82	0,84%	1.723.338,14	0,74%
Semente de Feijao	1.012.664,76	0,43%	1.018.264,76	0,44%	1.018.264,76	0,44%
Semente de Milho	3.257.725,06	1,39%	3.331.873,81	1,43%	3.167.835,81	1,36%
Semente de Milheto	191.493,48	0,08%	166.702,93	0,07%	139.373,19	0,06%
Semente de Soja	8.250.764,17	3,53%	7.911.398,79	3,39%	7.913.949,74	3,39%
Semente de Sorgo	89.298,60	0,04%	33.540,49	0,01%	15.538,59	0,01%
Semente de Forragem de solo	387.740,21	0,17%	306.489,80	0,13%	597.154,30	0,26%
Semente de Tomate	3.614.087,85	1,55%	4.093.693,15	1,75%	4.501.364,72	1,93%
Semente de Repolho	29.642,91	0,01%	60.937,74	0,03%	88.116,55	0,04%
Semente de Alho	3.004.989,08	1,29%	-2.470.243,35	-1,06%	-6.458.389,91	-2,76%
Bovinos	295.805,53	0,13%	295.635,53	0,13%	295.635,53	0,13%
(-) Transferencia p/ recebimento futuro	1.099.991,36	0,47%	-2.315.668,64	-0,99%	-2.315.668,64	-0,99%
Materiais de Uso e Consumo	5.182.223,92	2,22%	5.919.846,77	2,53%	6.256.782,41	2,68%
(-) PROVISAO PARA OBSOLESCENCIA DE ESTOQ	-1.394.320,97	-0,60%	-1.394.320,97	-0,60%	-1.394.320,97	-0,60%
Sementes	4.692.897,11	2,01%	4.661.964,19	2,00%	4.576.260,57	1,96%
MATERIAIS INDIRETOS - CONSTRUÇÃO	5.971.905,63	2,56%	6.594.975,60	2,82%	5.521.991,40	2,36%
INSUMOS INDUSTRIAIS	0,00	0,00%	0,00	0,00%	66.853,70	0,03%
Semente de Beferraba	272.250,00	0,12%	272.250,00	0,12%	180.316,62	0,08%
Mudas de Mirtilo	635.529,00	0,27%	-92.328,84	-0,04%	649.787,16	0,28%
Total	225.749.995,26	96,62%	203.872.402,03	87,26%	182.447.210,46	78,09%

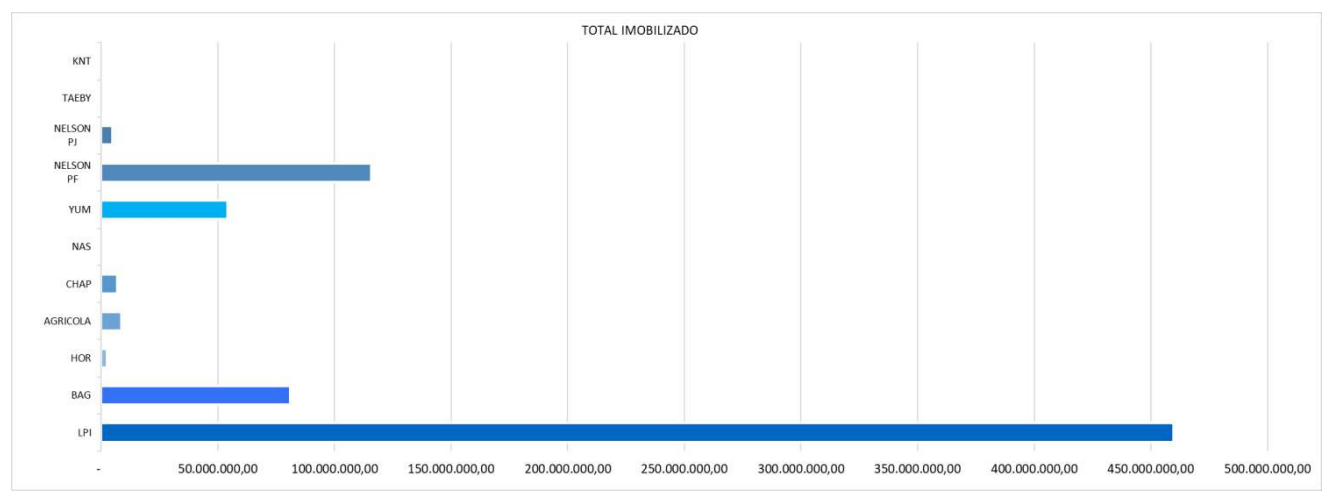
Fonte: Documentos Contábeis e Relatório de Atividades das Recuperandas.





POSIÇÃO CONTÁBIL E PATRIMONIAL

ATIVO



Documento assinado digitalmente, conforme MP nº 2.200-2/2001, Lei nº 11.419/2006, resolução do Projudi, do TJPR/OE
Validação deste em <https://projudi.tjpr.jus.br/projudi/> - Identificador: PJVA3 QVBEL V3VFG MT5ZU

IMOBILIZADO		Consolidado Dezembro/2024	LPI	BAG	HOR	AGRICOLA	CHAP	NAS	YUM	NELSON PF	NELSON PJ	TAEY	KNT	Consolidado Janeiro/2025	Varição Mês Anterior %	
IMOBILIZADO EM ANDAMENTO	CONSTRUCOES EM ANDAMENTO	31.518.537,72	30.969.671,09	0,00	0,00	0,00	0,00	0,00	0,00	0,00	0,00	0,00	0,00	30.969.671,09	-1,74%	
	BENFEITORIAS EM IMOVEIS DE TERCEIROS	570.326,75	1.393.966,78	0,00	0,00	0,00	0,00	0,00	0,00	0,00	0,00	0,00	0,00	1.393.966,78	144,42%	
	TOTAL IMOBILIZADO EM ANDAMENTO	32.088.864,47	32.363.637,87	0,00	0,00	0,00	0,00	0,00	0,00	0,00	0,00	0,00	0,00	32.363.637,87	0,86%	
I M O V E I S	TERRENOS URBANOS	75.488,75	31.982,90	0,00	22.688,72	0,00	0,00	0,00	0,00	20.817,13	0,00	0,00	0,00	75.488,75	0,00%	
	REAVALIACAO DE TERRENOS	969.941,28	0,00	0,00	1.436.822,23	0,00	0,00	0,00	0,00	0,00	0,00	0,00	0,00	1.436.822,23	48,13%	
	EDIFICACOES URBANAS	7.073.857,79	2.736.601,36	0,00	0,00	64.900,00	0,00	0,00	0,00	907.200,00	0,00	0,00	3.365.156,43	7.073.857,79	0,00%	
	EDIFICACOES AAP	639.672,98	0,00	0,00	0,00	0,00	0,00	0,00	0,00	0,00	0,00	0,00	639.672,98	0,00%		
	TERRENOS RURAIS	136.281.160,29	47.657.044,36	3.360.019,43	0,00	2.549.000,00	907.093,53	100.000,00	54.033.516,67	27.624.486,30	0,00	50.000,00	0,00	136.281.160,29	0,00%	
	EDIFICACOES RURAIS	86.096.392,66	49.208.230,16	0,00	0,00	2.058.245,92	1.545.478,74	8.268,17	0,00	34.059.043,51	0,00	0,00	0,00	86.879.266,50	0,91%	
	TERRENOS RURAIS 12.973/2014	242.267.617,82	168.263.859,58	70.616.600,35	0,00	0,00	3.343.875,39	43.282,50	0,00	0,00	0,00	0,00	0,00	242.267.617,82	0,00%	
	EDIFICACOES/BENFEITORIAS 12.973/2014	25.729.330,88	25.215.259,77	0,00	0,00	0,00	0,00	0,00	0,00	0,00	6.020,00	0,00	0,00	25.221.279,77	-1,97%	
	BENFEITORIAS DIVERSAS	42.639.065,38	24.819.605,39	12.600.162,71	191.660,91	0,00	914.135,26	0,00	0,00	4.596.738,22	0,00	0,00	24.814,00	43.147.116,49	1,19%	
	CORRECAO SOLO E PREPARO ORG MINERAL	1.037.000,00	1.037.000,00	0,00	0,00	0,00	0,00	0,00	0,00	0,00	0,00	0,00	0,00	1.037.000,00	0,00%	
	FORMACAO DE CULTURA - FRUTICULTURA	8.519.524,55	0,00	8.519.524,55	0,00	0,00	0,00	0,00	0,00	0,00	0,00	0,00	0,00	8.519.524,55	0,00%	
	TOTAL BENS IMOVEIS	551.329.052,38	318.969.583,52	95.096.307,04	1.651.171,86	4.672.145,92	6.710.582,92	151.550,67	54.033.516,67	67.208.285,16	6.020,00	50.000,00	4.029.643,41	552.578.807,17	0,23%	
	B E N S M O V E I S	AUTOMOVEIS	11.464.470,74	5.197.373,78	3.076.366,91	11.000,00	36.192,00	0,00	38.538,80	0,00	3.051.664,85	0,00	0,00	53.334,40	11.464.470,74	0,00%
		MAQUINAS E IMPLM AGRICOLAS	105.780.274,38	72.680.106,06	14.300.623,20	0,00	1.925.480,17	31.679,94	2.923,62	0,00	16.098.872,81	808.786,67	0,00	0,00	105.848.472,47	0,06%
MAQUINAS E IMPL AGRICOLAS - LEASING		13.615.425,99	13.615.425,99	0,00	0,00	0,00	0,00	0,00	0,00	0,00	0,00	0,00	0,00	13.615.425,99	0,00%	
MAQUINAS E INSTALACOES INDUSTRIAIS		14.877.132,50	0,00	0,00	12.389.450,03	0,00	0,00	0,00	0,00	0,00	0,00	0,00	2.487.682,47	14.877.132,50	0,00%	
COMPUTADORES E PERIFERICOS		3.893.645,36	2.983.871,65	290.402,86	47.158,32	117.554,73	1.264,00	0,00	0,00	410.687,36	3.560,00	0,00	58.167,11	3.912.666,03	0,49%	
MOVEIS E UTENSILIOS		5.325.953,85	3.310.827,07	849.511,83	53.504,94	158.872,16	21.152,00	5.090,00	0,00	928.045,71	0,00	0,00	26.243,93	5.353.247,64	0,51%	
INSTALACOES		23.618.009,54	20.138.942,91	37.968,00	0,00	28.154,90	180.351,46	0,00	0,00	3.823.978,20	94.400,00	0,00	61.139,14	24.364.934,61	3,16%	
INSTALACOES - LEASING		7.133.546,03	6.505.546,03	0,00	0,00	628.000,00	0,00	0,00	0,00	0,00	0,00	0,00	0,00	7.133.546,03	0,00%	
EMBALAGENS E VASILHAMES		21.904.502,31	13.846.259,36	0,00	0,00	4.149.839,20	0,00	0,00	0,00	3.908.403,75	0,00	0,00	0,00	21.904.502,31	0,00%	
EQUIPAMENTOS AGRICOLAS		67.624,58	0,00	0,00	0,00	67.624,58	0,00	0,00	0,00	0,00	0,00	0,00	0,00	67.624,58	0,00%	
EQUIPAMENTOS P/ ESCRITORIO		5.322,00	0,00	0,00	0,00	5.322,00	0,00	0,00	0,00	0,00	0,00	0,00	0,00	5.322,00	0,00%	
EQUIPAMENTOS DE IRRIGACAO		99.735.719,36	89.067.019,92	154.885,60	0,00	940.217,00	1.487.500,00	2.100,00	0,00	8.231.175,84	0,00	0,00	0,00	99.882.898,36	0,15%	
EQUIPAMENTOS DE IRRIGACAO - LEASING		2.427.500,22	2.427.500,22	0,00	0,00	0,00	0,00	0,00	0,00	0,00	0,00	0,00	0,00	2.427.500,22	0,00%	
EQUIPAMENTOS DE COMUNICACAO		1.582.837,66	1.291.270,16	3.570,01	17.019,96	5.770,00	0,00	0,00	0,00	265.207,53	0,00	0,00	0,00	1.582.837,66	0,00%	
EQUIPAMENTOS DE SEGURANCA		45.036,81	45.036,81	0,00	0,00	0,00	0,00	0,00	0,00	0,00	0,00	0,00	0,00	45.036,81	0,00%	
CAMINHOS E UTILITARIOS		16.252.401,88	14.813.370,24	0,00	0,00	514.007,00	0,00	0,00	0,00	925.024,64	0,00	0,00	0,00	16.252.401,88	0,00%	
CAMINHOS E UTILITARIOS - LEASING		6.193.500,00	6.193.500,00	0,00	0,00	0,00	0,00	0,00	0,00	0,00	0,00	0,00	0,00	6.193.500,00	0,00%	
MOTOCICLETAS		2.630.337,00	2.373.337,00	0,00	0,00	9.800,00	0,00	0,00	0,00	247.200,00	0,00	0,00	0,00	2.630.337,00	0,00%	
REBOQUES E SEMI-REBOQUES		5.361.954,00	5.036.404,00	0,00	0,00	187.500,00	0,00	0,00	0,00	138.050,00	0,00	0,00	0,00	5.361.954,00	0,00%	
REBOQUES E SEMI-REBOQUES - LEASING		780.000,00	780.000,00	0,00	0,00	0,00	0,00	0,00	0,00	0,00	0,00	0,00	0,00	780.000,00	0,00%	
TRATORES		58.716.141,68	48.592.457,68	0,00	0,00	280.000,00	0,00	0,00	0,00	9.843.684,00	0,00	0,00	0,00	58.716.141,68	0,00%	
TRATORES - LEASING		2.375.000,00	2.375.000,00	0,00	0,00	0,00	0,00	0,00	0,00	0,00	0,00	0,00	0,00	2.375.000,00	0,00%	
FERRAMENTAS		1.720.800,12	1.537.249,35	63.521,81	4.980,00	30.070,10	0,00	6.450,00	0,00	129.740,55	0,00	0,00	0,00	1.720.800,12	2,98%	
ANIMAIS SEMOVENTES		152.473,84	0,00	152.473,84	0,00	0,00	0,00	0,00	0,00	0,00	0,00	0,00	0,00	152.473,84	0,00%	
AERONAVES		642.960,00	0,00	0,00	0,00	0,00	0,00	0,00	0,00	642.960,00	0,00	0,00	0,00	642.960,00	0,00%	
APARELHOS ESPACIAIS		31.599,00	31.599,00	0,00	0,00	0,00	0,00	0,00	0,00	0,00	0,00	0,00	0,00	31.599,00	0,00%	
REAVALIACAO DE MOVEIS E IMOVEIS		4.640.557,02	0,00	0,00	4.173.676,07	0,00	0,00	0,00	0,00	0,00	0,00	0,00	0,00	4.173.676,07	-10,06%	
EDIFICIOS E CONSTRUCOES		3.543.602,70	0,00	0,00	3.543.602,70	0,00	0,00	0,00	0,00	0,00	0,00	0,00	0,00	3.543.602,70	0,00%	
ARTEFATOS EM MADEIRA - USO DA AGRICULTUR		1.754.743,04	1.706.583,04	0,00	0,00	0,00	0,00	48.160,00	0,00	0,00	0,00	0,00	0,00	1.754.743,04	0,00%	
CONTÊNERES		20.000,00	20.000,00	0,00	0,00	0,00	0,00	0,00	0,00	0,00	0,00	0,00	0,00	20.000,00	0,00%	
ONIBUS		115.000,00	115.000,00	0,00	0,00	0,00	0,00	0,00	0,00	0,00	0,00	0,00	0,00	115.000,00	0,00%	
(-) BENS DO ATIVO IMOB - VALOR AQUISICAO		0,00	0,00	0,00	0,00	0,00	0,00	0,00	0,00	0,00	0,00	0,00	0,00	0,00	0,00%	
TOTAL BENS MOVEIS	416.408.071,61	314.683.880,27	18.929.324,06	20.240.392,02	9.084.403,84	1.721.947,40	103.262,42	0,00	48.644.695,24	906.746,67	0,00	2.686.567,05	417.001.018,97	0,14%		
(-) DEPRECIACOES ACUMULADAS	-307.422.865,74	-244.887.045,98	-33.117.873,58	-19.335.038,69	-5.319.626,28	-1.598.627,57	-83.357,08	0,00	0,00	-283.077,56	0,00	-6.253.447,11	-310.878.093,85	1,12%		
(-) IMOBILIZADO EM PODER DE TERCEIROS	0,00	0,00	0,00	0,00	0,00	0,00	0,00	0,00	0,00	0,00	0,00	0,00	0,00	0,00%		
IMOBILIZADO DE TERCEIRO EM NOSSO PODER	44.869.752,56	39.902.990,80	0,00	0,00	252.355,53	10.000,00	54.270,00	0,00	0,00	4.133.850,00	0,00	0,00	44.353.466,33	-1,15%		
MAQ. E IMPLEMENTOS AGRICOLAS - ADIANT. INVERSOES FIXAS	0,00	0,00	0,00	0,00	0,00	0,00	0,00	0,00	0,00	0,00	0,00	0,00	0,00	0,00%		
(-) PROVISAO PARA PERDA DE IMOBILIZADO	-1.447.000,00	-1.447.000,00	0,00	0,00	0,00	0,00	0,00	0,00	0,00	0,00	0,00	0,00	-1.447.000,00	0,00%		
Total Imobilizado	735.825.875,28	459.585.846,48	80.907.757,52	2.556.525,19	8.689.279,01	6.843.902,75	225.726,01	54.033.516,67	115.852.980,40	4.763.539,11	50.000,00	462.763,35	733.971.836,49	-0,25%		
% de participação	100,00%	62,62%	11,02%	0,35%	1,18%	0,93%	0,03%	7,36%	15,78%	0,65%	0,01%	0,06%	100,00%			

Fonte: Documentos Contábeis e Relatório de Atividades das Recuperandas.



Documento assinado digitalmente, conforme MP nº 2.200-2/2001, Lei nº 11.419/2006, resolução do Projudi, do TJPR/OE
 Validação deste em <https://projudi.tjpr.jus.br/projudi/> - Identificador: PJVA3 QVBEL V3VFG MT5ZU



POSIÇÃO CONTÁBIL E PATRIMONIAL

ATIVO

Em janeiro de 2024, nos relatórios contábeis da Recuperanda Agropecuária Chapadão Ltda., foram observados lançamentos contábeis referentes ao mês e retroativos à dezembro de 2023, relacionados à baixa na rubrica "Bens Imóveis" e de valores a receber em nome do comprador: "NELSON FAGUNDES DE AZEVEDO JUNIOR", na rubrica "Clientes".

Em 24 de maio de 2024, na cidade de Andaraí, Estado da Bahia, foi lavrada perante o Tabelionato de Notas com Função de Protesto de Títulos de Andaraí/BA a Escritura de Compra e Venda, Reconhecimento de Obrigação, Constituição de Garantia de Alienação Fiduciária de Imóveis e Outras Avenças. Esta escritura refere-se às matrículas nº 3072, 3073 e 3074 do livro 2-K do Cartório de Registro de Imóveis e Hipotecas de Andaraí-BA (antigas matrículas n.º 2154, 2729, 2362, 2728 e 1432 do Cartório de Registro de Imóveis de Andaraí/BA – alteração em virtude do georreferenciamento das áreas). A vendedora é a Agropecuária Chapadão Ltda. – Em Recuperação Judicial e o comprador é Nelson Fagundes de Azevedo Junior. O Agente Pagador e Credor Fiduciário é o Banco Original S/A.

Conforme a escritura, a Recuperanda Agropecuária Chapadão Ltda. vendeu ao comprador os seguintes imóveis:

- Fazenda Conquista, GLEBA B, situada na zona rural do município de Nova Redenção/BA, com área total de 187,085has, objeto da matrícula nº 3073 do Ofício de Registro de Imóveis de Andaraí/BA;
- Fazenda Conquista, GLEBA C, situada na zona rural do município de Nova Redenção/BA, com área total de 53ha 35a 91c, objeto da matrícula nº 3074 do Ofício de Registro de Imóveis de Andaraí/BA; e
- Fazenda Conquista, GLEBA D, situada na zona rural do município de Nova

Redenção/BA, com área total de 1,190,7792has, objeto da matrícula nº 3072 do Ofício de Registro de Imóveis de Andaraí/BA.

O preço total da compra e venda foi de R\$ 8.376.000,00, distribuídos da seguinte forma: R\$ 1.210.000,00 para o imóvel mencionado em "a", R\$ 21.000,00 para o imóvel mencionado em "b" e R\$ 7.145.000,00 para o imóvel mencionado em "c". Desses valores, R\$ 4.188.000,00 foram pagos anteriormente à lavratura da escritura, com recursos próprios do comprador, restando um saldo de R\$ 4.188.000,00 a ser quitado pelo Banco Original S/A no prazo de 48 horas após a lavratura.

A decisão judicial que autorizou a alienação dos imóveis é parte integrante da escritura, proferida pelo Juízo da 2ª. Vara de Falência e Recuperação Judicial de Curitiba-PR, nos autos da Recuperação Judicial da vendedora e outros.

Assim, a Administração Judicial solicitou esclarecimentos acerca da destinação dos recursos decorrentes da alienação dos bens em questão e cumprimento da determinação judicial constante do mov. 18408.1.

A seguir, estão descritas as informações apresentadas pelas Recuperandas sobre os valores recebidos pela venda da Fazenda Complexo Chapadão, bem como a destinação desses recursos.

Data	Descrição	Documento	Valor (R\$)	Banco	Ag.	C/C
20/12/2023	TED 00052463605553 NELSON FAGUNDES DE AZEVEDO JU	782309	R\$570.000,00	SICREDI	3953	83866-7
20/12/2023	TED 00052463605553 NELSON FAGUNDES DE AZEVEDO JU	992440	R\$700.000,00	SICREDI	3953	83866-7
21/12/2023	TED 00052463605553 NELSON FAGUNDES DE AZEVEDO JU	020354	R\$330.000,00	SICREDI	3953	83866-7
22/12/2023	TED 00052463605553 NELSON FAGUNDES DE AZEVEDO JU	747430	R\$400.000,00	SICREDI	3953	83866-7
15/01/2024	TED 00052463605553 NELSON FAGUNDES DE AZEVEDO JU	179155	R\$200.000,00	SICREDI	3953	83866-7
15/01/2024	TED 00052463605553 NELSON FAGUNDES DE AZEVEDO JU	501901	R\$1.650.000,00	SICREDI	3953	83866-7
22/01/2024	TED 00052463605553 NELSON FAGUNDES DE AZEVEDO JU	753545	R\$350.000,00	SICREDI	3953	83866-7
28/05/2024	CRED TED-STR BANCO ORIGINAL S/A 92.894.922.0001-08	T913777983	R\$4.188.000,00	SICCOB	3231	120390-0
			R\$8.388.000,00			

Total Recebido - Fonte: Relatório das Recuperandas





POSIÇÃO CONTÁBIL E PATRIMONIAL

ATIVO

Em resposta aos questionamentos levantados por esta AJ sobre as divergências nos valores apresentados, as Recuperandas esclarecem que as discrepâncias entre o preço total no Contrato de Compra e Venda, de R\$ 8.400.000,00; na Escritura Pública de R\$ 8.376.000,00; e o total efetivamente recebido, de R\$ 8.388.000,00, se devem à falta de georreferenciamento da matrícula nº 1642. Esse problema surgiu devido a um erro no início do processo de georreferenciamento, o que levou ao cancelamento do procedimento junto ao INCRA. Assim, a área de 11 hectares correspondente à matrícula n.º 1642 ainda aguarda a conclusão do georreferenciamento, impedindo o recebimento do saldo restante de R\$ 12.000,00.

Adicionalmente, informam que, conforme estipulado no contrato, 50% do valor total foi recebido na assinatura do mesmo, enquanto os 50% restantes seriam pagos na lavratura da escritura. Até o momento, foram recebidos R\$ 12.000,00 referentes à matrícula nº 1642 na assinatura do contrato de compra e venda. Os outros R\$ 12.000,00 serão recebidos após a aprovação do georreferenciamento da área e a lavratura da escritura.

Além disso, foram apresentadas prestações de contas sobre a aplicação dos recursos provenientes da venda dos imóveis. As Recuperandas informam que esses valores foram utilizados para:

- (i) Pagamento de impostos;
- (ii) Quitação de credores concursais;
- (iii) Aquisição de maquinários e insumos.

CDG	R\$ 6.024.817,50
PRJ	R\$ 4.743.776,68
IMP	R\$ 449.372,25
TOTAL	R\$ 11.217.966,43

Uso dos valores - Fonte: Relatório das Recuperandas

Por fim, as Recuperadas ressaltam que essa alienação não está sujeita às condições da cláusula 6.5 do PRJ, uma vez que não se trata da venda de UPI.

Embora os esclarecimentos tenham sido apresentados, esta AJ informa que as informações ainda estão sendo apuradas e que novos dados poderão ser incluídos em relatórios subsequentes.





**POSIÇÃO
CONTÁBIL E
PATRIMONIAL**

ATIVO

No quadro a seguir demonstra-se, de forma detalhada, o fluxo dos pagamentos apresentados pelas Recuperandas, acerca da destinação dos recursos decorrentes da alienação da Fazenda Complexo Chapadão.

Data Pgto	Pagador	Beneficiário/Favorecido	CPF/CNPJ	Finalidade	Valor Pago	Pagto Referente	Documento
20/11/2023	LPI	COMALUTO ADMINISTRADORA DE CONSORCIO LIMI	44.474.674/0001-01	Imobilizado	231.509,70	NF-e: 122 Mág.Agr. Jacto S/A Ref. ADVANCE 3000 AM.24 PULVERIZADOR AGRICOLA DE BARRAS	Comprovante de Pgto Boletó - Sicredi
20/12/2023	LPI	COMALUTO ADMINISTRADORA DE CONSORCIO LIMI	44.474.674/0001-01	Imobilizado	231.509,70	NF-e: 124 Mág.Agr. Jacto S/A Ref. ADVANCE 3000 AM.24 PULVERIZADOR AGRICOLA DE BARRAS	Comprovante de Pgto Boletó - Sicredi
02/01/2024	LPI	BANCO SAFRA S.A	58.160.789/0001-28	Credores Concursais	94.557,75	RJ - BANCO SAFRA	Comprovante TED-E - Banco Daycoval
02/01/2024	LPI	BANCO SAFRA S.A	58.160.789/0001-28	Credores Concursais	345.603,79	RJ - BANCO SAFRA	Comprovante TED-E - Banco Daycoval
08/01/2024	LPI	Banco do Nordeste do Brasil S/A	07.237.373/0001-20	Credores Concursais	95.596,26		Comprovante de Pgto Boletó - Sicredi
08/01/2024	LPI	Banco do Nordeste do Brasil S/A	07.237.373/0001-20	Credores Concursais	88.281,25		Comprovante de Pgto Boletó - Sicredi
08/01/2024	LPI	Banco do Nordeste do Brasil S/A	07.237.373/0001-20	Credores Concursais	130.002,50		Comprovante de Pgto Boletó - Sicredi
08/01/2024	LPI	Banco do Nordeste do Brasil S/A	07.237.373/0001-20	Credores Concursais	95.476,76		Comprovante de Pgto Boletó - Sicredi
08/01/2024	LPI	Banco do Nordeste do Brasil S/A	07.237.373/0001-20	Credores Concursais	38.354,94		Comprovante de Pgto Boletó - Sicredi
19/01/2024	LPI	BANCO RABOBANK INTERNACIONAL BRASIL	01.023.570/0001-60	Credores Concursais	1.220.242,57	TB RABOBANK	Comprovante TED-E - Banco Daycoval
23/01/2024	LPI	AGROPIMENTA PRODUÇÕES AGRICOLA	05.322.071/0001-24	Credores Concursais	137.557,72		Comprovante TED - Sicredi
23/01/2024	LPI	MARLLUS BOIKO	695.600.219-15	Credores Concursais	268.107,51		Comprovante TED - Sicredi
22/02/2024	LPI	COMALUTO ADMINISTRADORA DE CONSORCIO LIMI	44.474.674/0001-01	Imobilizado	252.117,80	NF-e: 125 Mág.Agr. Jacto S/A Ref. ADVANCE 3000 AM.24 PULVERIZADOR AGRICOLA DE BARRAS	Comprovante de Pgto Boletó - Sicredi
26/02/2024	LPI	COMALUTO ADMINISTRADORA DE CONSORCIO LIMI	44.474.674/0001-01	Imobilizado	252.117,80	NF-e: 126 Mág.Agr. Jacto S/A Ref. ADVANCE 3000 AM.24 PULVERIZADOR AGRICOLA DE BARRAS	Comprovante de Pgto Boletó - Sicredi
20/03/2024	LPI	COMALUTO ADMINISTRADORA DE CONSORCIO LIMI	44.474.674/0001-01	Imobilizado	252.211,70	NF-e: 1.074 Mág.Agr. Jacto S/A Ref. ADVANCE 3000 AM.24 PULVERIZADOR AGRICOLA DE BARRAS	Comprovante de Pgto Boletó - Sicredi
01/04/2024	NVI-PJ	SRF		Impostos	215.664,00	6773 CSL - DEMAIS DECAJUSTE PA 2022 Vencimento 31/03/2023	Comprovante de Pagto DARF/DARF Simples - Sicredi
28/05/2024	LPI	AHL DISTRIBUIDORA S/A	04.469.502/0001-17	Insumos	3.147.960,00	NFs-e: 54.373, 52.769, 52.773, 53.258, 53.843 e 53.984 Ref. aquisição de insumos	Comprovante TED - Sicredi
03/06/2024	LPI	BANCO SAFRA S.A	58.160.789/0001-28	Credores Concursais	90.401,93	RJ - BANCO SAFRA	Comprovante TED-E - Banco Daycoval
03/06/2024	LPI	BANCO SAFRA S.A	58.160.789/0001-28	Credores Concursais	311.168,06	RJ - BANCO SAFRA	Comprovante TED-E - Banco Daycoval
19/06/2024	LPI	BANCO RABOBANK INTERNACIONAL BRASIL	01.023.570/0001-60	Credores Concursais	1.220.225,32	TB RABOBANK	Comprovante TED-E - Banco Daycoval
28/06/2024	LPI	Banco do Nordeste do Brasil S/A	07.237.373/0001-20	Credores Concursais	78.715,10		Comprovante de Pgto Boletó - Sicredi
28/06/2024	LPI	Banco do Nordeste do Brasil S/A	07.237.373/0001-20	Credores Concursais	75.934,07		Comprovante de Pgto Boletó - Sicredi
28/06/2024	LPI	Banco do Nordeste do Brasil S/A	07.237.373/0001-20	Credores Concursais	55.837,48		Comprovante de Pgto Boletó - Sicredi
28/06/2024	LPI	Banco do Nordeste do Brasil S/A	07.237.373/0001-20	Credores Concursais	55.767,68		Comprovante de Pgto Boletó - Sicredi
28/06/2024	LPI	Banco do Nordeste do Brasil S/A	07.237.373/0001-20	Credores Concursais	34.198,79		Comprovante de Pgto Boletó - Sicredi
01/07/2024	LPI	BANCO SAFRA S.A	58.160.789/0001-28	Credores Concursais	307.747,20	RJ - BANCO SAFRA	Comprovante TED-E - Banco Daycoval
29/07/2024	LPI	COMALUTO ADMINISTRADORA DE CONSORCIO LIMI	44.474.674/0001-01	Imobilizado	252.117,80	NF-e: 1.337 Mág.Agr. Jacto S/A Ref. ADVANCE 3000 AM.24 PULVERIZADOR AGRICOLA DE BARRAS	Comprovante de Pgto Boletó - Sicredi
08/08/2024	LPI	FAMA MOTORS COMERCIO DE VEICUL	08.270.608/0001-48	Imobilizado	189.990,00	NF-e: 28.856 Ref. L200 TRITON GL 2.4 D 4X4 MT MARCA:MITSUBISHI	Comprovante de Pagto PIX - Sicredi
12/08/2024	LPI	COMALUTO ADMINISTRADORA DE CONSORCIO LIMI	44.474.674/0001-01	Imobilizado	252.117,70	NF-e: 1.578 Mág.Agr. Jacto S/A Ref. ADVANCE 3000 AM.24 PULVERIZADOR AGRICOLA DE BARRAS	Comprovante de Pgto Boletó - Sicredi
19/08/2024	LPI	COMALUTO ADMINISTRADORA DE CONSORCIO LIMI	44.474.674/0001-01	Imobilizado	252.117,00	NF-e: 1.790 Mág.Agr. Jacto S/A Ref. ADVANCE 3000 AM.24 PULVERIZADOR AGRICOLA DE BARRAS	Comprovante de Pgto Boletó - Sicredi
26/08/2024	LPI	COMALUTO ADMINISTRADORA DE CONSORCIO LIMI	44.474.674/0001-01	Imobilizado	252.117,00	NF-e: 1.949 Mág.Agr. Jacto S/A Ref. ADVANCE 3000 AM.24 PULVERIZADOR AGRICOLA DE BARRAS	Comprovante de Pgto Boletó - Sicredi
27/08/2024	LPI	SRF		Impostos	34.726,10	4224 DIV.ATIVA- CONTRIBUICAO INCRVA / 7035 ENCARGO LEGAL DO DECRETO LEI 1.025/69 - PGFN	Comprovante de Pagto DARF/DARF Simples - Sicredi
27/08/2024	LPI	SRF		Impostos	4.463,06	4185 DIV.ATIVA- CONTR.S.RETEN.PREV / 7035 ENCARGO LEGAL DO DECRETO LEI 1.025/69 - PGFN	Comprovante de Pagto DARF/DARF Simples - Sicredi
27/08/2024	LPI	SRF		Impostos	292,02	4218 DIV.ATIVA- CONTRIBUICAO SENAR / 7035 ENCARGO LEGAL DO DECRETO LEI 1.025/69 - PGFN	Comprovante de Pagto DARF/DARF Simples - Sicredi
27/08/2024	LPI	SRF		Impostos	1.082,08	4276 DIV.ATIVA- CONTRIBUICAO SEST / 7035 ENCARGO LEGAL DO DECRETO LEI 1.025/69 - PGFN	Comprovante de Pagto DARF/DARF Simples - Sicredi
27/08/2024	LPI	SRF		Impostos	40.000,00	4133 DIV.ATIVA- CONTR. SEGURADOS / 7035 ENCARGO LEGAL DO DECRETO LEI 1.025/69 - PGFN	Comprovante de Pagto DARF/DARF Simples - Sicredi
27/08/2024	LPI	SRF		Impostos	150.525,41	3560 DIV.ATIVA- IRPJ FONTE / 7035 ENCARGO LEGAL DO DECRETO LEI 1.025/69 - PGFN	Comprovante de Pagto DARF/DARF Simples - Sicredi
27/08/2024	LPI	SRF		Impostos	721,33	4260 DIV.ATIVA- CONTRIBUICAO SENAT / 7035 ENCARGO LEGAL DO DECRETO LEI 1.025/69 - PGFN	Comprovante de Pagto DARF/DARF Simples - Sicredi
27/08/2024	LPI	SRF		Impostos	1.752,24	4156 DIV.ATIVA- CONTR. EMPREGADOR / 7035 ENCARGO LEGAL DO DECRETO LEI 1.025/69 - PGFN	Comprovante de Pagto DARF/DARF Simples - Sicredi
27/08/2024	LPI	SRF		Impostos	146,01	4162 DIV.ATIVA- RI.AMB. AP. ESPECIAL / 7035 ENCARGO LEGAL DO DECRETO LEI 1.025/69 - PGFN	Comprovante de Pagto DARF/DARF Simples - Sicredi
03/09/2024	LPI	RENAULT DO BRASIL	07.258.636/0001-87	Imobilizado	239.881,25	NF-e: 1.289.327 Ref. Renault Modelo: Master Furgao (MSU) Versao: FGT 1 323 M6	Comprovante TED - Sicredi
17/09/2024	LPI	COMALUTO ADMINISTRADORA DE CONSORCIO LIMI	44.474.674/0001-01	Imobilizado	219.050,05	NF-e: 1.950 Mág.Agr. Jacto S/A Ref. ADVANCE 3000 AM.24 PULVERIZADOR AGRICOLA DE BARRAS	Comprovante de Pgto Boletó - Sicredi
TOTAL GERAL					11.217.966,43		
Credores Concursais					4.743.776,68		
Imobilizado					2.876.857,50		
Impostos					448.372,25		
Insumos					3.147.960,00		

Fonte: Relatório e Documentos apresentados pelas Recuperandas

Foram constatadas algumas divergências entre os valores totais efetivamente recebidos e a destinação desses recursos. As Recuperandas informam valores de pagamentos (uso dos recursos) que superam significativamente os recebimentos da venda dos imóveis. Ademais, há um pagamento registrado com data anterior ao recebimento da primeira parcela da venda. Diante disso, foram solicitadas informações complementares, que serão reportadas em relatórios subsequentes.

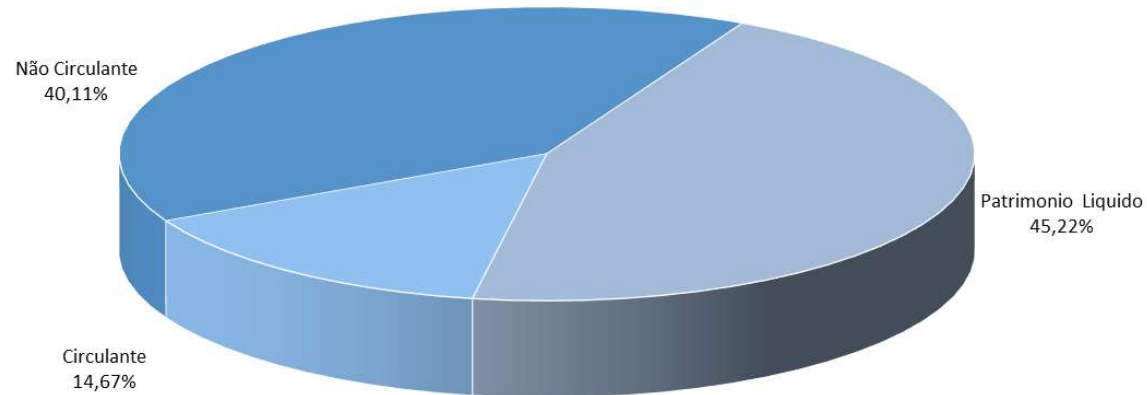




POSIÇÃO CONTÁBIL E PATRIMONIAL

PASSIVO

COMPOSIÇÃO DO PASSIVO



Balanco Consolidado (em R\$)

PASSIVO	31/02/2025 CONSOLIDADO	LPI	BAG	HOR	AGRICOLA	CHAP	NAS	YUM	NELSON FF	NELSON PJ	TAEBY	KNT	Eliminações	31/03/2025 CONSOLIDADO
PASSIVO CIRCULANTE	281.806.737,69	270.905.972,03	5.363.781,04	7.231.134,64	5.371.417,88	38.786,63	1.337.921,39	14.295,10	10.778.574,34	3.025.850,61	11.863,51	55.514,45	0,00	304.135.111,64
Empréstimos Financiamentos	35.273.461,50	49.182.135,10	-	0,00	-	-	0,00	-	2.000.000,00	-	-	-	0,00	51.182.135,10
Empréstimos Intercompany	367.979,44	367.979,44	-	0,00	-	-	-	-	0,00	-	-	-	0,00	367.979,44
Fornecedores	75.020.133,66	74.808.282,41	2.422,76	454.266,27	2.153.810,27	110,17	0,00	669,10	4.737.632,14	22.374,12	0,00	5.372,68	0,00	82.184.939,92
Obrigações Trabalhistas	38.438.518,46	41.788.651,65	-	293.889,70	1.901.046,87	-	-	0,00	35.240,34	47.335,57	0,00	-	0,00	44.046.164,13
Impostos a Recolher	16.038.937,54	7.671.303,71	-	106.477,75	781.840,72	-	0,00	-	51.746,02	106.195,43	11.863,51	0,00	0,00	8.729.427,14
Adiantamentos de Clientes	46.388.943,02	41.882.094,74	5.276.423,73	-	39.743,63	-	-	-	1.452.047,78	13.500,65	-	-	0,00	48.663.835,53
Outros Credores	43.819.846,91	35.407.226,20	-	5.859.023,27	252.355,53	10.000,00	1.220.318,46	-	635.771,75	-	-	-	0,00	43.384.695,21
Credores RJ - Curto Prazo	3.459.112,08	3.554.355,88	-	-	-	-	-	-	-	-	-	-	0,00	3.554.355,88
Dividendos a pagar	0,00	0,00	0,00	0,00	0,00	0,00	0,00	0,00	0,00	0,00	0,00	0,00	0,00	0,00
Agroinvest	0,00	0,00	0,00	0,00	0,00	0,00	0,00	0,00	0,00	0,00	0,00	0,00	0,00	0,00
IMPOSTOS, TAXAS E CONTRIB.	22.979.805,08	16.263.942,90	84.934,55	517.477,65	242.620,86	28.676,46	117.602,93	13.626,00	1.864.116,33	2.836.444,84	0,00	50.141,77	0,00	22.021.584,29
Impostos a Recolher	0,00	0,00	0,00	0,00	0,00	0,00	0,00	0,00	0,00	0,00	0,00	0,00	0,00	0,00
Impostos - Parcelamento	22.979.805,08	16.263.942,90	84.934,55	517.477,65	242.620,86	28.676,46	117.602,93	13.626,00	1.864.116,33	2.836.444,84	-	50.141,77	0,00	22.021.584,29
PASSIVO NÃO-CIRCULANTE	834.677.998,40	530.314.755,37	30.810.734,57	12.218.791,40	58.351.972,48	13.584.095,35	33.230.540,34	18.002.998,48	83.583.879,63	24.884.692,20	23.340.522,30	3.097.707,83	0,00	831.422.690,15
Contingências	100.554.602,94	99.933.833,62	-	-	600.769,32	-	-	-	-	-	-	-	0,00	100.554.602,94
Empréstimos L/P	15.758.259,28	15.752.492,45	-	-	-	-	0,00	-	-	-	-	-	0,00	15.752.492,45
Empréstimos Intercompany L/P	236.552.440,03	38.467.048,69	3.563.363,46	7.470.604,89	52.748.729,07	12.246.026,31	31.647.238,22	425.572,51	49.342.705,31	14.034.353,12	23.340.522,30	2.593.641,52	0,00	235.879.805,40
Outros Credores L/P	117.514.362,01	115.266.215,29	2.248.146,72	0,00	0,00	0,00	0,00	0,00	0,00	0,00	-	-	0,00	117.514.362,01
Consórcios	0,00	0,00	0,00	0,00	0,00	0,00	0,00	0,00	0,00	0,00	-	-	0,00	0,00
Parcelamentos de Tributos/Emprest.	17.092.823,48	835.829,22	78.225,73	2.027.407,81	233.246,14	16.787,35	139.990,84	111.148,85	3.090.438,84	10.850.339,08	-	150.926,43	0,00	17.434.340,51
Imposto de Renda Diferido Passivo	157.871.913,17	111.184.039,18	24.856.206,76	844.753,09	1.664.443,18	1.275.032,38	257.034,28	17.566.132,00	-	-	-	-	0,00	157.871.913,17
Provisão Juris	0,00	0,00	0,00	0,00	0,00	0,00	0,00	0,00	0,00	0,00	0,00	0,00	0,00	0,00
CREDORES RJ	189.333.597,69	148.855.296,92	64.791,90	1.876.025,81	3.104.784,77	48.249,31	1.186.274,98	145,12	31.150.735,48	-	-	-	0,00	186.415.173,67
PATRIMÔNIO LÍQUIDO	932.494.962,26	677.748.771,99	87.133.653,61	-9.290.376,37	-18.600.574,69	-949.498,88	-23.004.121,64	36.242.879,56	207.068.680,95	-18.600.446,95	2.105.941,45	-2.398.807,34	0,00	937.474.101,67
Capital Social realizado	221.595.328,05	124.517.273,00	221.488.822,00	40.999.805,05	407.840,00	15.345.000,00	9.481.554,00	3.688.134,00	-	50.000,00	180.000,00	4.776.900,00	0,00	221.595.328,05
Reservas de Capital	14.803.738,80	-	7.757.388,61	6.687.795,18	-	-	332.325,92	-	-	-	-	26.229,09	0,00	14.803.738,80
Reservas de Incentivos Fiscais	45.490.353,95	37.305.634,73	-	-	-	-	9.763.948,67	-	-	-	-	-	0,00	47.469.583,40
Reservas de Lucro	7.281.163,97	-	7.281.163,97	-	-	-	-	-	-	-	-	-	0,00	7.281.163,97
(-) Lucros/Prejuízos Acumulados	468.205.144,93	431.526.770,75	10.570.226,07	-57.582.168,83	-27.953.418,26	-18.573.333,61	-42.928.802,95	-1.530.407,29	206.116.056,73	-20.413.065,14	1.889.900,22	-7.495.139,87	0,00	473.428.617,32
Ajustes Espec./Avaliação Patrimonial	210.189.211,13	121.714.139,51	48.250.283,71	1.293.429,52	1.413.165,00	2.492.882,54	498.932,22	34.091.810,06	-	-	-	435.347,97	0,00	210.189.211,13
Resultado do Exercício	35.069.978,57	37.295.046,00	1.116.842,14	1.758.830,72	844.043,29	215.247,81	156.099,52	-6.457,21	952.434,22	1.762.418,19	34.041,23	57.855,47	0,00	36.893.541,00
TOTAL DO PASSIVO	2.048.975.298,55	1.478.989.499,39	123.308.167,22	10.159.549,57	45.122.615,67	12.675.383,10	11.562.340,07	84.260.173,14	301.431.134,74	9.310.095,66	25.458.327,26	754.414,94	0,00	2.073.031.903,44

Fonte: Documentos Contábeis e Relatório de Atividades das Recuperandas.





POSIÇÃO CONTÁBIL E PATRIMONIAL

PASSIVO



Balanco Consolidado (em R\$)

PASSIVO	31/01/2025 CONSOLIDADO	31/02/2025 CONSOLIDADO	% AV	Variação Mês Anterior	mês - pedido recuperação		
					Consolidado (Ajustado) Jani/2019	% AV	Variação comparada com mês atual
PASSIVO CIRCULANTE	311.746.884,52	281.806.737,69	13,75%	-9,60%	427.021.107,43	33,51%	-34,01%
Empréstimos Financiamentos	43.808.670,06	35.273.461,50	1,72%	-19,48%	168.807.658,79	13,25%	-79,10%
Empréstimos Intercompany	367.979,44	367.979,44	0,02%	0,00%	52.501.479,95	4,12%	-99,30%
Fornecedores	93.486.389,21	75.020.133,66	3,66%	-19,75%	117.131.944,30	9,19%	-35,95%
Obrigações Trabalhistas	36.101.391,99	38.458.518,46	1,88%	6,53%	26.315.686,15	2,06%	46,14%
Impostos a Recolher	16.595.074,06	16.038.937,54	0,78%	-3,35%	8.197.572,58	0,64%	95,65%
Adiantamentos de Clientes	48.437.113,85	46.388.943,02	2,26%	-4,23%	23.930.609,16	1,88%	93,85%
Outros Credores	48.450.089,13	43.819.846,91	2,14%	-9,56%	28.263,87	0,00%	154938,38%
Credores RJ - Curto Prazo	3.998.252,83	3.459.112,08	0,17%	-13,48%	-	0,00%	100,00%
Dividendos a pagar	0,00	0,00	0,00%	0,00%	-	0,00%	0,00%
Agroinvest	0,00	0,00	0,00%	0,00%	30.107.892,63	2,36%	-100,00%
IMPOSTOS, TAXAS E CONTRIB.	20.501.923,95	22.979.805,08	1,12%	12,09%	21.231.040,71	1,67%	8,24%
Impostos a Recolher	0,00	0,00	0,00%	0,00%	19.593.998,64	1,54%	-100,00%
Impostos - Parcelamento	20.501.923,95	22.979.805,08	1,12%	12,09%	1.637.042,07	0,13%	1303,74%
PASSIVO NÃO-CIRCULANTE	843.529.488,12	834.677.998,60	40,74%	-1,05%	414.965.374,59	32,56%	101,14%
Contingencias	101.499.565,37	100.554.602,94	4,91%	-0,93%	869.998,26	0,07%	11458,02%
Empréstimos L/P	15.758.259,28	15.758.259,28	0,77%	0,00%	110.681.097,26	8,68%	-85,76%
Empréstimos Intercompany L/P	239.362.459,31	236.552.440,03	11,54%	-1,17%	63.831.577,55	5,01%	270,59%
Outros Credores L/P	117.514.362,01	117.514.362,01	5,74%	0,00%	11.366.193,43	0,89%	933,89%
Consórcios	0,00	0,00	0,00%	0,00%	-	0,00%	0,00%
Parcelamentos de Tributos/Emprest.	20.661.619,72	17.092.823,48	0,83%	-17,27%	9.211.634,75	0,72%	85,56%
Imposto de Renda Diferido Passivo	157.871.913,17	157.871.913,17	7,70%	0,00%	157.911.296,00	12,39%	-0,02%
Provisão Juros	0,00	0,00	0,00%	0,00%	-	0,00%	0,00%
CREDORES RJ	190.861.309,26	189.333.597,69	9,24%	-0,80%	61.093.577,34	4,79%	209,91%
PATRIMÔNIO LÍQUIDO	949.164.107,10	932.494.962,26	45,51%	-1,76%	411.240.378,34	32,27%	126,75%
Capital Social realizado	221.595.328,05	221.595.328,05	10,81%	0,00%	221.081.212,29	17,35%	0,23%
Reservas de Capital	14.803.738,80	14.803.738,80	0,72%	0,00%	139.700.247,98	10,96%	-89,40%
Reservas de Incentivos Fiscais	45.490.353,95	45.490.353,95	2,22%	0,00%	-	0,00%	100,00%
Reservas de Lucro	7.281.163,97	7.281.163,97	0,36%	0,00%	2.741.550,98	0,22%	165,59%
(-) Lucros/Prejuízos Acumulados	468.205.567,26	468.205.144,93	22,85%	0,00%	136.921.106,24	-10,74%	129,24%
Ajustes Exerc./Avaliação Patrimonial	210.189.211,13	210.189.211,13	10,26%	0,00%	162.200.983,01	12,73%	29,59%
Resultado do Exercício	-18.401.256,06	-35.069.978,57	-1,71%	-90,58%	22.437.490,32	1,76%	-256,30%
TOTAL DO PASSIVO	2.104.440.479,74	2.048.979.698,55	100,00%	-2,64%	1.274.457.901,07	100,00%	60,77%

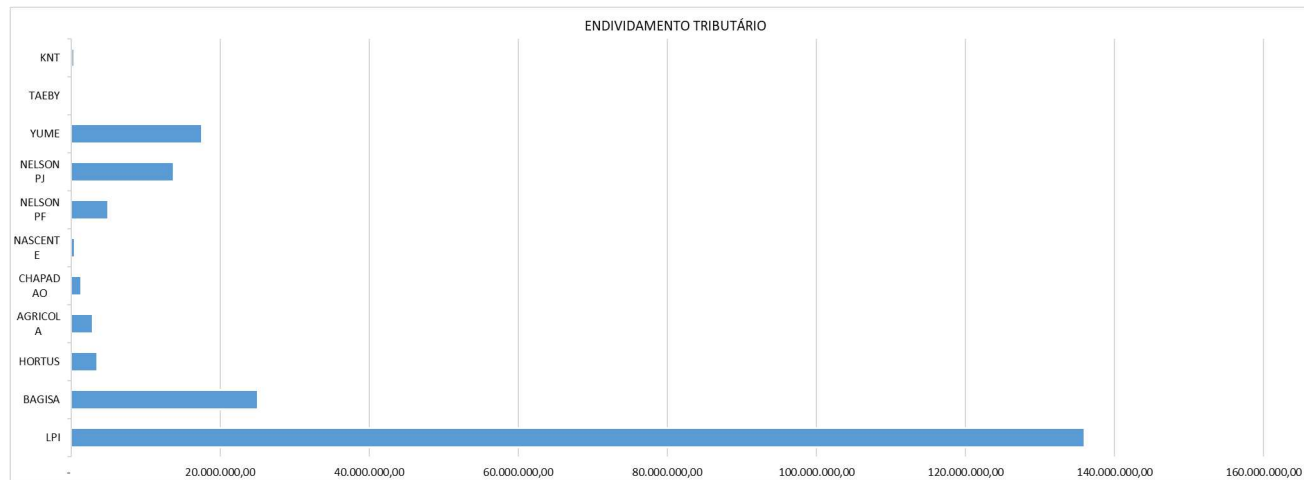
Fonte: Documentos Contábeis e Relatório de Atividades das Recuperandas.





POSIÇÃO CONTÁBIL E PATRIMONIAL

PASSIVO



CONTROLE IMPOSTOS	CONSOLIDADO FEVEREIRO/2025	LPI	BAGISA	HORTUS	AGRICOLA	CHAPADAO	NASCENTE	NELSON PF	NELSON PJ	YUME	TAEBY	KNT	CONSOLIDADO MARÇO/2025	Varição Mês Anterior %
I.R.R.F	1.046.585,87	1.056.653,07	-	5.758,13	23.872,87	-	-	9.322,44	3.566,22	-	10.933,67	-	1.110.106,40	6,07%
I.R.P.F.	-	-	-	-	-	-	-	-	-	-	-	-	-	0,00%
ISS - RETENCAO S/ PREST SERVICOS	116.626,57	95.669,87	-	248,73	343,23	-	-	-	1.060,74	-	2,25	-	97.324,82	-16,55%
PIS/CORINS/CSLL - RETENCAO S/ SERV TOMAD	46.510,94	31.887,38	-	2.490,22	-	-	-	-	-	-	-	-	34.377,60	-26,09%
ICMS A RECOLHER	1.480.064,41	682.647,03	-	51.441,56	726.966,52	-	-	42.423,58	-	-	-	-	1.503.478,69	1,58%
I.N.S.S. S/ SERVICOS P. JURIDICAS	3.384,68	5.831,47	-	151,80	159,50	-	-	-	-	-	-	-	6.142,77	81,49%
FUNRURAL	1.873.113,97	2.387.726,36	-	-	30.498,60	-	-	-	101.568,47	-	-	-	2.519.792,43	34,52%
PIE A RECOLHER	1.035,65	-	-	8.235,97	-	-	-	-	-	-	466,93	-	8.702,90	740,33%
CORINS A RECOLHER	4.770,26	-	-	38.151,34	-	-	-	-	-	-	2.868,50	-	41.019,84	759,91%
PARCELAMENTO SRF	40.631.934,67	16.650.603,71	163.160,28	2.544.885,46	270.893,30	45.463,81	231.121,54	4.956.555,17	13.686.783,92	24.774,85	-	201.068,40	38.775.310,44	-4,57%
PARCELAMENTO ICMS	-	-	-	-	-	-	-	-	-	-	-	-	-	0,00%
PARCELAMENTO SEFAZ BA	197.295,47	156.141,23	-	-	-	-	-	-	-	-	-	-	156.141,23	-20,86%
PARCELAMENTO SEFAZ GO	358.145,73	293.027,18	-	-	-	-	26.472,25	-	-	-	-	-	319.499,43	-10,79%
PARCELAMENTO SEFAZ SC	28.522,30	-	-	-	204.973,70	-	-	-	-	-	-	-	204.973,70	-818,64%
PARCELAMENTO FGTS	4.689,90	-	-	-	-	-	-	-	-	-	-	-	-	-100,00%
I.R.P.J A RECOLHER	11.995.583,06	3.410.888,53	-	-	-	-	-	-	-	-	-	-	3.410.888,53	-71,57%
C.S.L.L A RECOLHER	27.398,65	-	-	-	-	-	-	-	-	-	-	-	-	-100,00%
IOF S/ MUTUOS	-	-	-	-	-	-	-	-	-	-	-	-	-	0,00%
Soma	57.758.617,73	24.771.075,83	163.160,28	2.651.363,21	1.257.707,72	45.463,81	257.593,79	5.008.301,19	13.792.979,35	24.774,85	14.271,35	201.068,40	48.187.759,78	-16,57%
Impostos e Contrib. Diferidos	157.871.913,17	111.184.039,18	24.856.206,76	844.753,09	1.664.443,18	1.275.032,38	297.036,28	-	-	17.566.132,00	-	224.270,30	157.871.913,17	0,00%
Total	215.630.530,90	135.955.115,01	25.019.367,04	3.496.116,30	2.922.150,90	1.320.496,19	514.630,07	5.008.301,19	13.792.979,35	17.590.706,85	14.271,35	425.338,70	206.059.672,95	-4,44%

Fonte: Documentos Contábeis e Relatório de Atividades das Recuperandas.



Documento assinado digitalmente, conforme MP nº 2.200-2/2001, Lei nº 11.419/2006, resolução do Projudi, do TJPR/OE
Validação deste em <https://projudi.tjpr.jus.br/projudi/> - Identificador: PJVA3 QVBEL V3VFG MT5ZU



POSIÇÃO CONTÁBIL E PATRIMONIAL

DRE



RESULTADO DO EXERCÍCIO (em R\$)	31/03/2025	% AV
RECEITA OPERACIONAL BRUTA	319.688.128,40	100,00%
Vendas de mercadorias e/ou ser. prestados	319.688.128,40	100,00%
(-) DEDUÇÕES DA RECEITA BRUTA	- 22.297.867,65	-6,97%
(-) Impostos incidentes/Dev./Abatimentos	22.297.867,65	-6,97%
RECEITA OPERACIONAL LÍQUIDA	297.390.260,75	93,03%
(-) CMV e/ou serviços prestados	299.962.727,11	-93,83%
LUCRO BRUTO	- 2.572.466,36	-0,80%
(-) DESPESAS ADMINISTRATIVAS	- 29.877.075,27	-9,35%
Despesas Comerciais	3.463.870,74	-1,08%
Despesas Gerais / Administrativas	11.493.933,49	-3,60%
Despesas Taxas e Impostos	2.513.265,39	-0,79%
Salários e Encargos	11.909.475,27	-3,73%
Outras Despesas/Receitas não operacionais	453.767,99	-0,14%
Equivalência Patrimonial	-	0,00%
Despesas indedutíveis	42.762,39	-0,01%
RESULTADO FINANCEIRO	- 5.714.499,41	-1,79%
Receitas Financeiras	1.656.208,17	0,52%
Despesas Financeiras	7.370.707,58	-2,31%
OUTRAS RECEITAS E DESPESAS	1.209.490,72	0,38%
Outras Receita Financeira	5.936.093,99	1,86%
Outras Despesa Financeira	4.726.603,27	-1,48%
(-) LUCRO/PREJUÍZO ANTES PROVISÃO IRPJ E CSLL	- 36.954.550,32	-11,56%
IR e CSLL S/ FATURAMENTO	6.455,57	0,00%
IR e CSLL - Diferido	-	0,00%
(-) LUCRO/PREJUÍZO LÍQUIDO DO EXERCÍCIO	- 36.961.005,89	-11,56%

Fonte: Documentos Contábeis e Relatório de Atividades das Recuperandas.



Balancete Consolidado - Demonstração do Resultado



(em R\$)

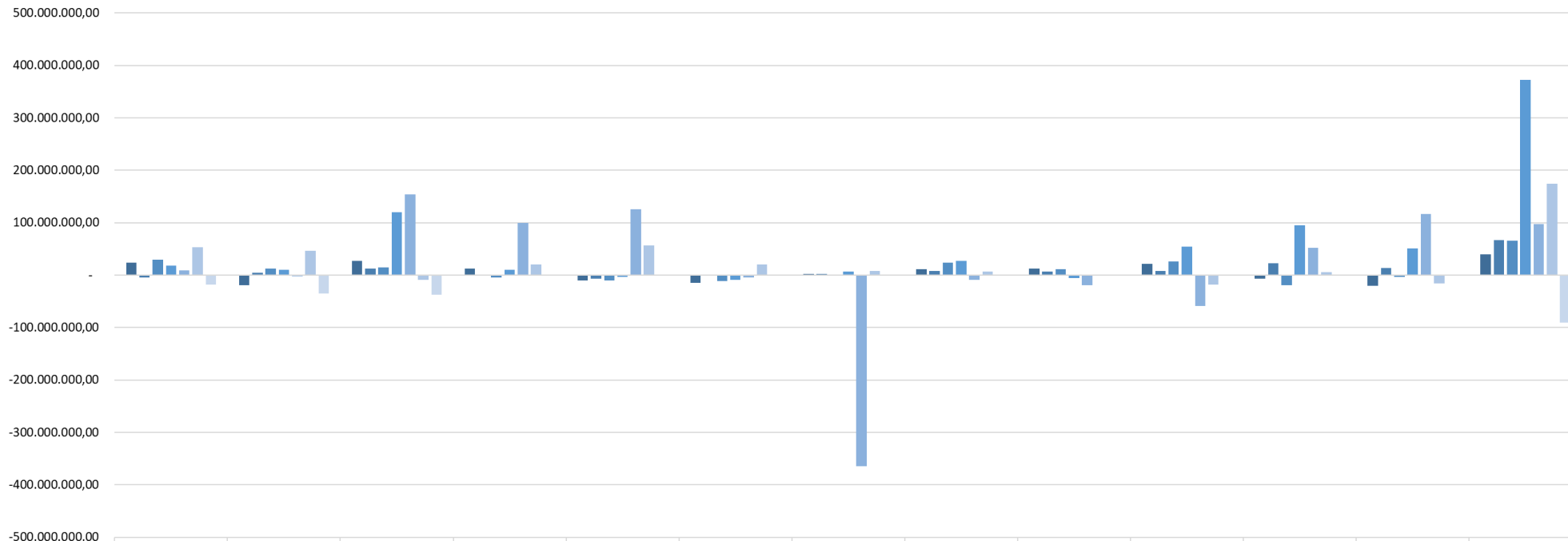
	28-fev-25	LPI	BAGISA	HORTUS	AGRICOLA	CHAPADAO	NASCENTE	YUME	NELSON PF	NELSON PJ	TAEBY	KNT	31-mar-25
	TB	TB	TB	TB	TB	TB	TB	TB	TB	TB	TB	TB	TB
Receita de Vendas	186.493.897,31	291.595.419,54	-	3.169.192,20	13.586.640,64	-	-	-	4.154.367,77	7.176.849,47	5.658,78	-	319.688.128,40
Deduções da Receita	- 15.877.053,84	- 20.079.680,87	-	- 690.136,02	- 1.377.955,76	-	-	-	- 2.861,21	- 146.407,92	- 825,87	-	- 22.297.867,65
RECEITA LÍQUIDA DE VENDAS	170.616.843,47	271.515.738,67	-	2.479.056,18	12.208.684,88	-	-	-	4.151.506,56	7.030.441,55	4.832,91	-	297.390.260,75
Custo das Mercadorias Vendidas	- 187.275.259,45	- 279.334.023,19	- 1.081.412,71	- 3.628.932,31	- 9.312.957,94	- 35.723,80	- 103.397,20	- 982,36	- 1.436.223,53	- 4.919.871,78	-	- 42.644,59	- 299.962.727,11
LUCRO BRUTO	- 16.658.415,98	- 7.818.284,52	- 1.081.412,71	- 1.149.876,13	- 2.895.726,94	- 35.723,80	- 103.397,20	- 982,36	- 2.715.283,03	- 2.110.569,77	- 4.832,91	- 42.644,59	- 2.572.466,36
Despesas Comerciais	- 2.428.293,77	- 3.459.779,98	-	- 3.728,85	-	-	-	-	-	- 3.259,86	- 3.621,77	-	- 3.463.870,74
Despesas gerais e administrativas	- 6.735.417,09	- 10.053.251,57	- 9.976,17	- 309.382,41	- 1.062.611,58	- 5.099,77	-	-	- 53.217,99	- 199,00	-	- 195,00	- 11.493.933,49
Outras Despesas Tributárias	- 1.836.723,43	- 2.053.496,19	- 8.068,66	- 41.840,46	- 55.067,50	- 568,66	- 1.269,83	-	- 349.007,66	-	- 3.317,71	- 628,72	- 2.513.265,39
Despesas com Pessoal	- 7.335.784,22	- 10.751.232,06	-	- 77.024,63	- 919.475,25	- 60,00	-	-	- 3.745,27	- 10.899,41	- 147.038,65	-	- 11.909.475,27
Outras rec/desp não op., líquidas	- 348.625,11	- 248.186,17	- 713,80	- 40.726,84	- 933,31	- 162.035,56	- 212,08	-	-	- 712,10	-	- 248,13	- 453.767,99
Despesas indedutíveis	- 10.986,26	- 41.467,49	-	-	-	-	-	-	-	-	- 1.294,90	-	- 42.762,39
Equivalência Patrimonial	-	-	-	-	-	-	-	-	-	-	-	-	-
LUCRO OPERACIONAL	- 35.354.245,86	- 34.425.697,98	- 1.100.171,34	- 1.622.579,32	- 857.639,30	- 203.487,79	- 104.879,11	- 982,36	- 2.309.312,11	- 2.102.019,12	- 150.440,12	- 43.716,44	- 32.449.541,63
Receita Financeira	1.220.977,57	1.383.348,18	1.891,01	21.697,78	5.322,99	-	0,01	0,01	680,98	235,27	243.502,03	0,44	1.656.208,17
Despesa Financeira	- 5.535.982,87	- 6.267.417,13	- 30.840,46	- 158.298,18	- 62.139,45	- 9.760,02	- 51.220,42	- 5.674,86	- 387.193,95	- 332.710,09	- 57.020,68	- 7.525,14	- 7.370.707,58
RESULTADO FINANCEIRO	- 4.315.005,30	- 4.884.068,95	- 28.949,45	- 136.600,40	- 56.816,46	- 9.760,02	- 51.220,41	- 5.674,85	- 386.512,97	- 332.945,36	- 186.481,35	- 7.524,70	- 5.714.499,41
Outras Receita Financeira	4.595.895,76	5.741.149,28	12.278,65	349,00	43.220,45	-	-	-	30.000,00	-	-	109.096,61	5.936.093,99
Outras Despesa Financeira	- 50.353,17	- 3.726.428,35	-	-	-	-	-	-	- 1.000.174,92	-	-	-	- 4.726.603,27
OUTRAS RECEITAS / DESPESAS OPERACIONAL	4.545.542,59	2.014.720,93	12.278,65	349,00	43.220,45	-	-	-	- 970.174,92	-	-	109.096,61	1.209.490,72
LAIR	- 35.123.708,57	- 37.295.046,00	- 1.116.842,14	- 1.758.830,72	- 844.043,29	- 213.247,81	- 156.099,52	- 6.657,21	- 952.624,22	- 1.769.073,76	- 36.041,23	- 57.855,47	- 36.954.550,32
IR e CSLL - Corrente	- 6.455,57	-	-	-	-	-	-	-	-	- 6.455,57	-	-	- 6.455,57
IR e CSLL - Diferido	-	-	-	-	-	-	-	-	-	-	-	-	-
LUCRO LÍQUIDO DO PERÍODO	- 35.130.164,14	- 37.295.046,00	- 1.116.842,14	- 1.758.830,72	- 844.043,29	- 213.247,81	- 156.099,52	- 6.657,21	- 952.624,22	- 1.762.618,19	- 36.041,23	- 57.855,47	- 36.961.005,89

Fonte: Documentos Contábeis e Relatório de Atividades das Recuperandas.



Documento assinado digitalmente, conforme MP nº 2.200-2/2001, Lei nº 11.419/2006, resolução do Projudi, do TJPR/OE
Validação deste em <https://projudi.tjpr.jus.br/projudi/> - Identificador: PJVA3 QVBEL V3VFG MT5ZU

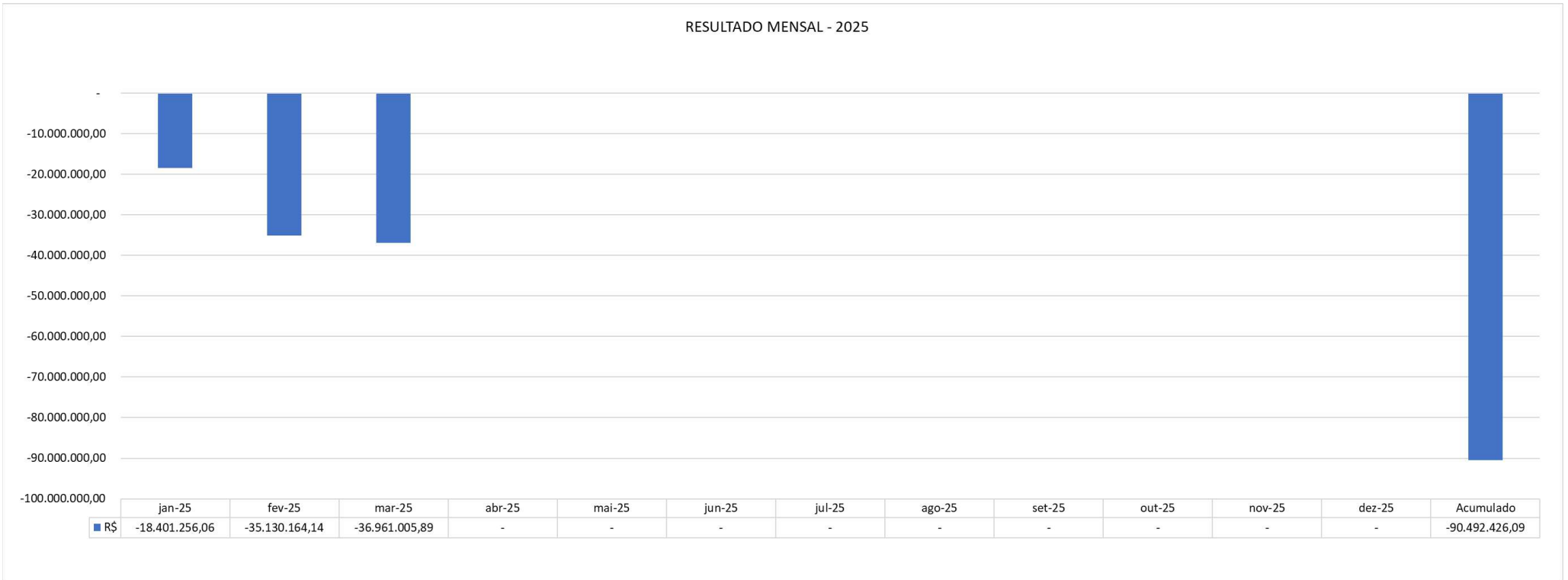
RESULTADO MENSAL 2019 a 2025



	Jan	Fev	Mar	Abr	Mai	Jun	Jul	Ago	Set	Out	Nov	Dez	Acumulado
■ 2019	23.701.000,00	-19.328.000,00	27.366.000,00	11.895.257,00	-9.763.124,00	-15.323.574,00	1.955.038,00	11.292.742,00	12.437.881,00	21.827.010,00	-6.581.520,00	-20.120.414,00	39.358.296,00
■ 2020	-5.029.126,54	4.608.898,79	12.383.698,02	-386.475,61	-6.987.534,38	998.335,64	1.833.479,49	7.451.884,10	7.168.413,32	8.301.453,25	22.354.229,22	13.858.117,87	66.555.373,17
■ 2021	29.042.056,45	12.293.238,51	14.144.722,62	-4.211.157,15	-10.406.512,69	-11.495.873,44	-1.113.484,76	23.326.498,75	10.917.104,95	26.482.621,90	-19.040.205,54	-3.876.219,18	66.062.790,42
■ 2022	17.778.655,65	10.440.606,39	119.763.355,24	10.219.368,12	-3.906.795,77	-9.285.605,65	6.330.919,77	26.715.529,10	-5.828.774,89	54.839.806,57	94.680.999,45	51.088.834,95	372.836.898,93
■ 2023	9.482.663,80	-2.685.066,47	153.402.197,79	99.361.585,63	125.193.501,72	-4.674.744,07	-364.905.245,13	-9.160.117,56	-18.780.770,04	-58.766.278,22	52.030.152,24	116.285.777,79	96.783.657,48
■ 2024	52.898.509,30	46.315.765,03	-8.748.992,84	20.224.756,78	57.073.952,21	20.793.008,76	7.330.492,12	6.910.087,35	497.617,21	-18.502.668,00	5.306.326,19	-15.768.025,68	174.330.828,43
■ 2025	-18.401.256,06	-35.130.164,14	-36.961.005,89										-90.492.426,09



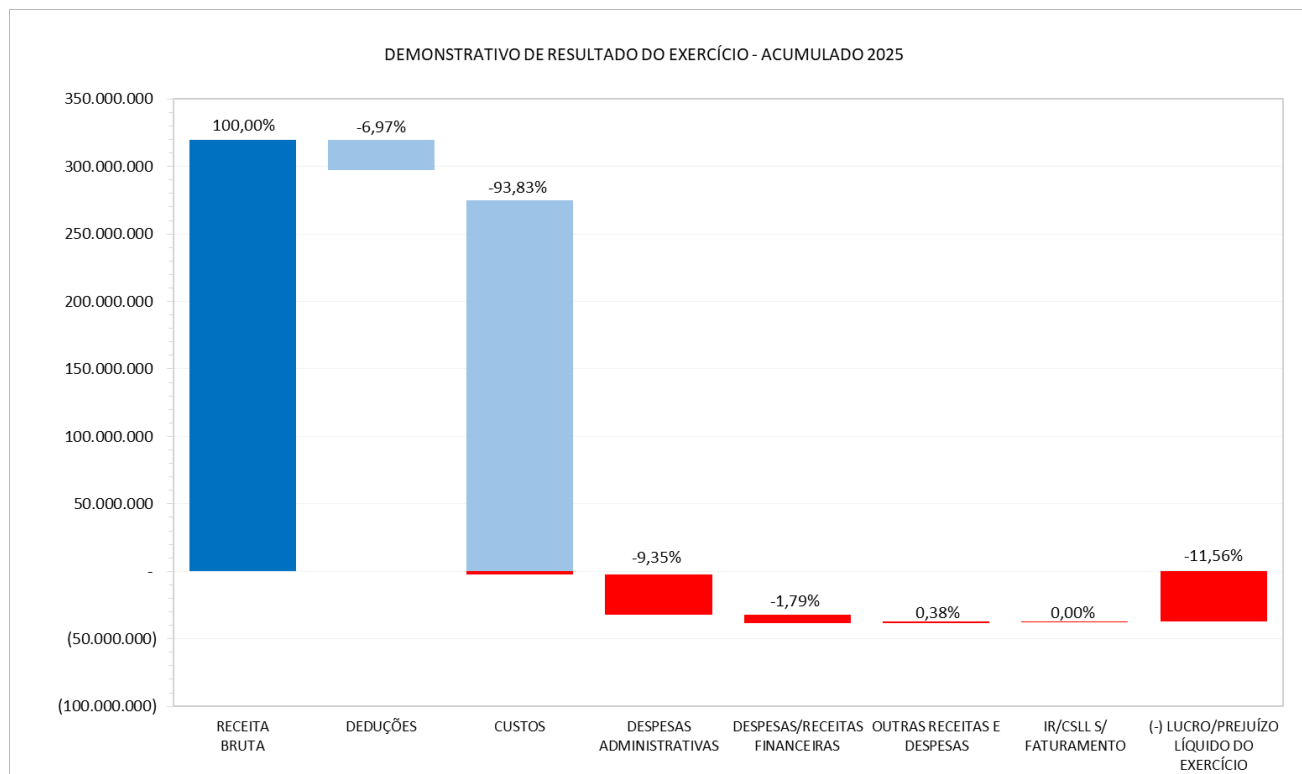
RESULTADO MENSAL - 2025





POSIÇÃO CONTÁBIL E PATRIMONIAL

DRE

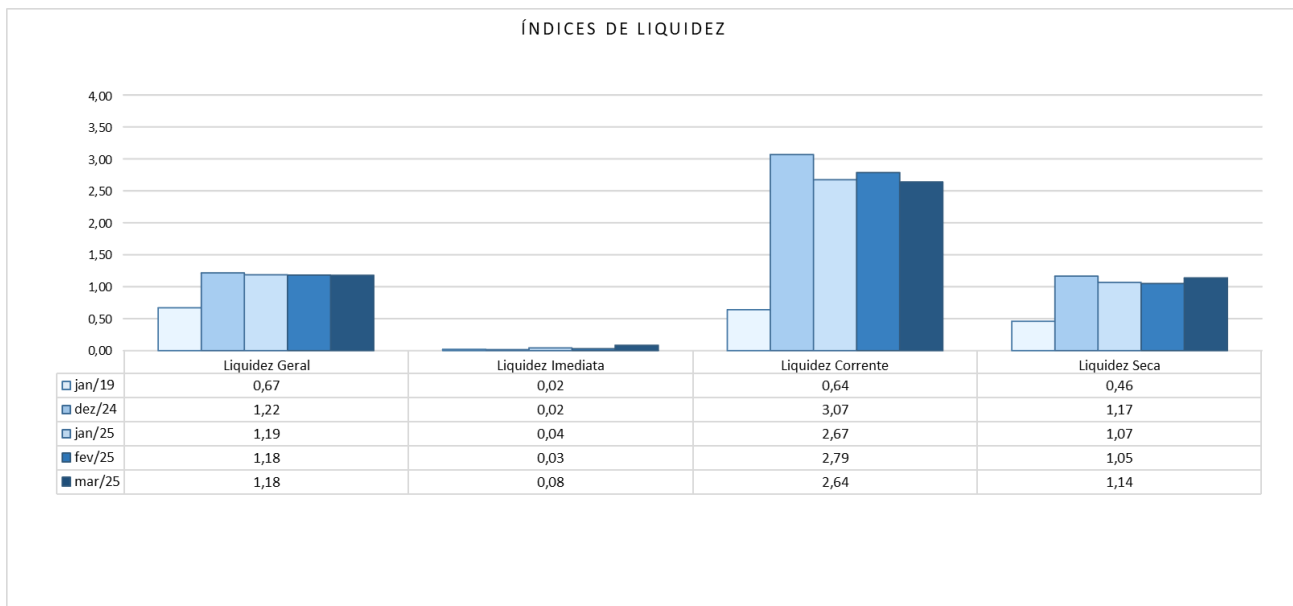




ÍNDICES DE LIQUIDEZ E ENDIVIDAMENTO DA EMPRESA

Os índices de liquidez têm como objetivo mostrar a capacidade de pagamento da empresa frente às suas obrigações, sendo de grande importância para a administração da empresa.

As informações para o cálculo foram retiradas do Balanço e DRE – Demonstrativo de Resultado de Exercício disponibilizados pela empresa.



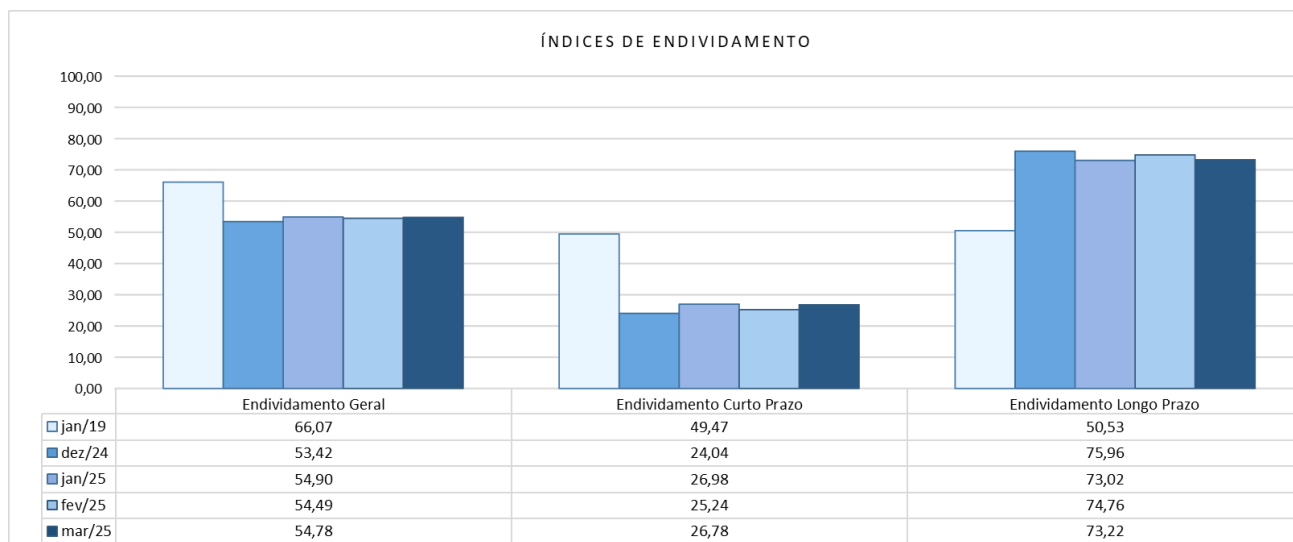
Grupo	Denominação	Interpretação
Índices Liquidez	Liquidez Geral	Quanto a empresa possui de ativo total para cada R\$ 1 de dívida total. Quanto maior melhor.
	Liquidez Imediata	Quanto a empresa possui de caixa e aplicações financeiras para cada R\$ 1 de dívida de curto prazo. Quanto maior melhor.
	Liquidez Seca	Quanto a empresa possui de ativo líquido para cada R\$ 1 de dívida de curto prazo. Quanto maior melhor.
	Liquidez Corrente	Quanto a empresa possui de ativo circulante para cada R\$ 1 de dívida de curto prazo. Quanto maior melhor.



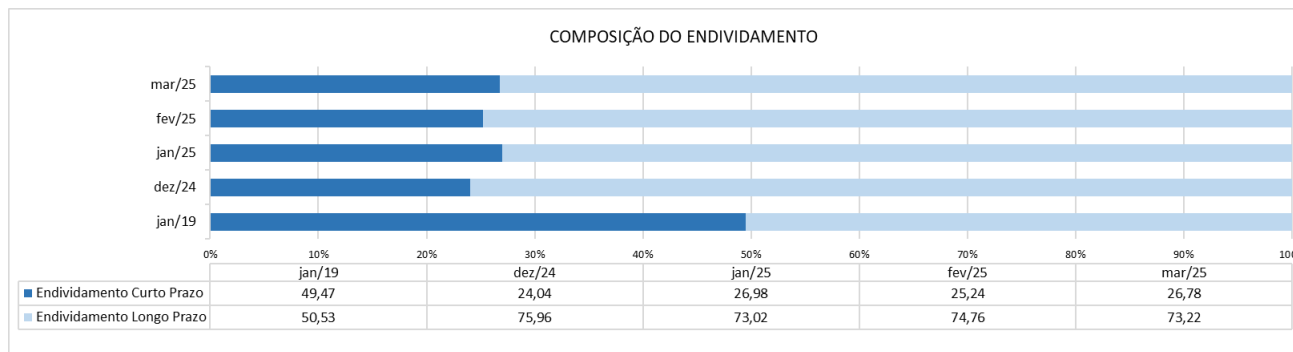


ÍNDICES DE LIQUIDEZ E ENDIVIDAMENTO DA EMPRESA

Para avaliar a estrutura de capital da empresa através da composição do Capital de Terceiros e Capital Próprio, foram calculados os índices de endividamento como a seguir demonstrado:



O nível de Endividamento Geral da empresa, que indica a porcentagem do ativo que é financiada por capital de terceiros, conforme gráfico a seguir:






POSIÇÃO SOBRE AS FAZENDAS

Nos quadros a seguir verificam-se as posições sobre as fazendas do Grupo Igarashi referentes à safra 2024/2025, enviadas pelas Recuperandas em 28/08/2024:


Local	Fazenda	Cultura	Area	Capacidade Produtiva	Cultivado	Pousio / Rotação	Cultura /Pastagem	Capacidade Ociosa	Causa
Itaiópolis SC	Fazenda Estiva	Soja	Propria	852	253		253		0 plantio de trigo, forrageira para soja
Itaiópolis SC	Fazenda Estiva	Milho	Propria	391	0		391		0 periodo de pousio/ plantio 15/09/2024
Itaiópolis SC	Fazenda Estiva	Tomate Cons.	Propria	30	0		30		0 periodo de pousio/ plantio 10/09/2024
Monte Castelo SC	Fazenda M. Castelo (Arigolandia/João)	Batata Semente	Parceria	81	67,5		0		13,5 espaços e ruas entre lotes
Canoinhas SC	Fazenda Canoinhas (D'LIMA)	Batata Semente	Parceria	72,5	23		49,5		0 periodo de plantio
Ponte Alta do Norte SC	Fazenda Ponte Alta do Norte -SC	Batata Semente	Parceria	236	0		236		0 periodo de pousio/ plantio 10/10/2024
Ponte Alta do Norte SC	Fazenda Ponte Alta do Norte -SC	Tomate Cons.	Parceria	10	0		10		0 periodo de pousio/ plantio 10/11/2024
Cristalina - Goias	Coxilha I	Alho	Parceria / Arrendamento	34,21	34,21		34,21		Em Atividade
Cristalina - Goias	IPE IX	Alho	Parceria / Arrendamento	71,33	71,33		71,33		Em Atividade
Cristalina - Goias	Ipe X	Alho	Parceria / Arrendamento	36,59	36,59		36,59		Em Atividade
Cristalina - Goias	Luizinho VII	Alho	Parceria / Arrendamento	75,17	75,17		75,17		Em Atividade
Cristalina - Goias	Pedro Vitor II	Alho	Parceria / Arrendamento	22,01	22,01		22,01		Em Atividade
Cristalina - Goias	Triacca I	Alho	Parceria / Arrendamento	20,17	20,17		20,17		Em Atividade
Cristalina - Goias	Rebeirão do Meio II	Batata Semente	Parceria / Arrendamento	40	40		40		Em Atividade
Cristalina - Goias	Bona I	Cebola	Parceria / Arrendamento	45	45		45		Em Atividade
Cristalina - Goias	Bona II	Cebola	Parceria / Arrendamento	42	42		42		Em Atividade
Cristalina - Goias	Extrema IX	Cebola	Parceria / Arrendamento	6,32	6,32		6,32		Em Atividade
Cristalina - Goias	Extrema V	Cebola	Parceria / Arrendamento	8,4	8,4		8,4		Em Atividade
Cristalina - Goias	Extrema VII	Cebola	Parceria / Arrendamento	10,8	10,8		10,8		Em Atividade
Cristalina - Goias	Extrema VIII	Cebola	Parceria / Arrendamento	5,6	5,6		5,6		Em Atividade
Cristalina - Goias	Germendorf IV	Cebola	Parceria / Arrendamento	60,76	60,76		60,76		Em Atividade
Cristalina - Goias	Malinsk I	Cebola	Parceria / Arrendamento	29,1	29,1		29,1		Em Atividade
Cristalina - Goias	São Bento I	Cebola	Parceria / Arrendamento	98,33	98,33		98,33		Em Atividade
Cristalina - Goias	São Bento II	Cebola	Parceria / Arrendamento	35	35		35		Em Atividade
Cristalina - Goias	São Bento IV	Cebola	Parceria / Arrendamento	33,87	33,87		33,87		Em Atividade
Cristalina - Goias	São Bento X	Cebola	Parceria / Arrendamento	20	20		20		Em Atividade
Cristalina - Goias	São Bento XI	Cebola	Parceria / Arrendamento	109,86	109,86		109,86		Em Atividade
Cristalina - Goias	Sardinha I	Cebola	Parceria / Arrendamento	27,99	27,99		27,99		Em Atividade
Cristalina - Goias	Sardinha II	Cebola	Parceria / Arrendamento	30	30		30		Em Atividade
Cristalina - Goias	St° Prisca I	Cebola	Parceria / Arrendamento	67,69	67,69		67,69		Em Atividade
Cristalina - Goias	St° Prisca II	Cebola	Parceria / Arrendamento	59,24	59,24		59,24		Em Atividade
Cristalina - Goias	St° Prisca III	Cebola	Parceria / Arrendamento	77,68	77,68		77,68		Em Atividade
Cristalina - Goias	Extrema II	Cenoura	Parceria / Arrendamento	40	40		40		Em Atividade
Cristalina - Goias	Germendorf V	Cenoura	Parceria / Arrendamento	25	25		25		Em Atividade
Cristalina - Goias	Ipe IX	Cenoura	Parceria / Arrendamento	31,09	31,09		31,09		Em Atividade
Cristalina - Goias	Ipe X	Cenoura	Parceria / Arrendamento	40	40,08		40		Em Atividade
Cristalina - Goias	Pedro Vitor II	Cenoura	Parceria / Arrendamento	11	11		11		Em Atividade
Cristalina - Goias	Pedro Vitor I	Cenoura	Parceria / Arrendamento	64,25	64,25		64,25		Em Atividade
Cristalina - Goias	Rebeirão do Meio I	Cenoura	Parceria / Arrendamento	108,6	53,6		108,6		Em Atividade
Cristalina - Goias	São Bento X	Cenoura	Parceria / Arrendamento	20	20		20		Em Atividade
Cristalina - Goias	São Bento IX	Cenoura	Parceria / Arrendamento	62,98	62,98		62,98		Em Atividade





POSIÇÃO SOBRE AS FAZENDAS


Local	Fazenda	Cultura	Area	Capacidade Produtiva	Cultivado	Pousio / Rotação Cultura / Pastagem	Capacidade Ociosa	Causa
Cristalina - Goiás	São Bento V	Cenoura	Parceria / Arrendamento	68	68	68		Em Atividade
Cristalina - Goiás	São Bento XI	Cenoura	Parceria / Arrendamento	44,87	44,87	44,87		Em Atividade
Cristalina - Goiás	São Bento XII	Cenoura	Parceria / Arrendamento	19,92	19,92	19,92		Em Atividade
Cristalina - Goiás	São Bento XIV	Cenoura	Parceria / Arrendamento	20		20		Aguardando data de Plantio
Cristalina - Goiás	Triacca III	Cenoura	Parceria / Arrendamento	39,66	39,66	39,66		Em Atividade
Cristalina - Goiás	Bona I	Feijão	Parceria / Arrendamento	45	45	45		Em Atividade
Cristalina - Goiás	Bona II	Feijão	Parceria / Arrendamento	42	42	42		Em Atividade
Cristalina - Goiás	Extrema I	Feijão	Parceria / Arrendamento	80	80	80		Em Atividade
Cristalina - Goiás	Extrema III	Feijão	Parceria / Arrendamento	25	25	25		Em Atividade
Cristalina - Goiás	Extrema IV	Feijão	Parceria / Arrendamento	30	30	30		Em Atividade
Cristalina - Goiás	Coxilha II	Feijão	Parceria / Arrendamento	35	35	35		Em Atividade
Cristalina - Goiás	Fronteira I	Feijão	Parceria / Arrendamento	40	40	40		Em Atividade
Cristalina - Goiás	Fronteira II	Feijão	Parceria / Arrendamento	40	40	40		Em Atividade
Cristalina - Goiás	Fronteira IV	Feijão	Parceria / Arrendamento	30	30	30		Em Atividade
Cristalina - Goiás	Fronteira V	Feijão	Parceria / Arrendamento	12,5	12,5	12,5		Em Atividade
Cristalina - Goiás	Germendorf V	Feijão	Parceria / Arrendamento	25	25	25		Em Atividade
Cristalina - Goiás	São Bento VII	Feijão	Parceria / Arrendamento	77	77	77		Em Atividade
Cristalina - Goiás	São Bento VIII	Feijão	Parceria / Arrendamento	21	21	21		Em Atividade
Cristalina - Goiás	Fronteira III	Milho	Parceria / Arrendamento	30	30	30		Em Atividade
Cristalina - Goiás	Germendorf IV	Milho	Parceria / Arrendamento	20	20	20		Em Atividade
Cristalina - Goiás	Germendorf V	Milho	Parceria / Arrendamento	25	25	25		Em Atividade
Cristalina - Goiás	São Bento II	Milho	Parceria / Arrendamento	90	90	90		Em Atividade
Cristalina - Goiás	São Bento III	Milho	Parceria / Arrendamento	100	100	100		Em Atividade
Cristalina - Goiás	São Bento IV	Milho	Parceria / Arrendamento	35	35	35		Em Atividade
Cristalina - Goiás	São Bento VI	Milho	Parceria / Arrendamento	86	86	86		Em Atividade
Cristalina - Goiás	Bona I	Milho Semente	Parceria / Arrendamento	45		45		Aguardando data de Plantio
Cristalina - Goiás	Bona II	Milho Semente	Parceria / Arrendamento	42	42	42		Em Atividade
Cristalina - Goiás	Malinsk I	Milho Semente	Parceria / Arrendamento	30	30	30		Em Atividade
Cristalina - Goiás	Pedro Vitor I	Milho Semente	Parceria / Arrendamento	60	60	60		Em Atividade
Cristalina - Goiás	São Bento I	Milho Semente	Parceria / Arrendamento	100		100		Aguardando data de Plantio
Cristalina - Goiás	São Bento II	Milho Semente	Parceria / Arrendamento	35	35	35		Em Atividade
Cristalina - Goiás	São Bento IV	Milho Semente	Parceria / Arrendamento	30	30	30		Em Atividade
Cristalina - Goiás	São Bento IX	Milho Semente	Parceria / Arrendamento	68	68	68		Em Atividade
Cristalina - Goiás	São Bento XII	Milho Semente	Parceria / Arrendamento	20	20	20		Em Atividade
Cristalina - Goiás	Bona I	Soja	Parceria / Arrendamento	94	94	94		Em Atividade
Cristalina - Goiás	Bona II	Soja	Parceria / Arrendamento	84	84	84		Em Atividade
Cristalina - Goiás	Bona sequeiro	Soja	Parceria / Arrendamento	204,95	204,95	204,95		Em Atividade
Cristalina - Goiás	Fronteira I	Soja	Parceria / Arrendamento	40	40	40		Em Atividade
Cristalina - Goiás	Fronteira II	Soja	Parceria / Arrendamento	40	40	40		Em Atividade
Cristalina - Goiás	Fronteira III	Soja	Parceria / Arrendamento	30	30	30		Em Atividade
Cristalina - Goiás	Fronteira IV	Soja	Parceria / Arrendamento	30	30	30		Em Atividade
Cristalina - Goiás	Fronteira sequeiro	Soja	Parceria / Arrendamento	38	38	38		Em Atividade
Cristalina - Goiás	Fronteira V	Soja	Parceria / Arrendamento	12,34	12,34	12,34		Em Atividade
Cristalina - Goiás	Germendorf IV	Soja	Parceria / Arrendamento	88	88	88		Em Atividade
Cristalina - Goiás	Germendorf sequeiro	Soja	Parceria / Arrendamento	218,44	218,44	218,44		Em Atividade
Cristalina - Goiás	Germendorf V	Soja	Parceria / Arrendamento	25	25	25		Em Atividade





POSIÇÃO SOBRE AS FAZENDAS

Local	Fazenda	Cultura	Area	Capacidade Produtiva	Cultivado	Pousio / Rotação Cultura /Pastagem	Capacidade Ociosa	Causa
Cristalina - Goiás	Ipe IX	Soja	Parceria / Arrendamento	35	35	35		Em Atividade
Cristalina - Goiás	Ipe X	Soja	Parceria / Arrendamento	80	80	80		Em Atividade
Cristalina - Goiás	Malinsk I	Soja	Parceria / Arrendamento	30	30	30		Em Atividade
Cristalina - Goiás	Malinsk sequeiro	Soja	Parceria / Arrendamento	10	10	10		Em Atividade
Cristalina - Goiás	Pedro Vitor I	Soja	Parceria / Arrendamento	11	11	11		Em Atividade
Cristalina - Goiás	Pedro Vitor sequeiro	Soja	Parceria / Arrendamento	26	26	26		Em Atividade
Cristalina - Goiás	São Bento I	Soja	Parceria / Arrendamento	100	100	100		Em Atividade
Cristalina - Goiás	São Bento II	Soja	Parceria / Arrendamento	120	120	120		Em Atividade
Cristalina - Goiás	São Bento III	Soja	Parceria / Arrendamento	100	100	100		Em Atividade
Cristalina - Goiás	São Bento IV	Soja	Parceria / Arrendamento	70	70	70		Em Atividade
Cristalina - Goiás	São bento sequeiro	Soja	Parceria / Arrendamento	270,69	270,69	270,69		Em Atividade
Cristalina - Goiás	São Bento V	Soja	Parceria / Arrendamento	70	70	70		Em Atividade
Cristalina - Goiás	São Bento VI	Soja	Parceria / Arrendamento	86	86	86		Em Atividade
Cristalina - Goiás	São Bento VII	Soja	Parceria / Arrendamento	37,7	37,7	37,7		Em Atividade
Cristalina - Goiás	São Bento VIII	Soja	Parceria / Arrendamento	68	68	68		Em Atividade
Cristalina - Goiás	São Bento X	Soja	Parceria / Arrendamento	46	46	46		Em Atividade
Cristalina - Goiás	São Bento XI	Soja	Parceria / Arrendamento	64	64	64		Em Atividade
Cristalina - Goiás	Fronteira sequeiro	Sorgo	Parceria / Arrendamento	38	38	38		Em Atividade
Cristalina - Goiás	Malinsk sequeiro	Sorgo	Parceria / Arrendamento	10	10	10		Em Atividade
Cristalina - Goiás	São Bento sequeiro	Sorgo	Parceria / Arrendamento	100	100	100		Em Atividade
São Gabriel	Graunas III	Alho	Parceria / Arrendamento	47,25	47,25	47,25		Em Atividade
São Gabriel	Graunas II	Alho	Parceria / Arrendamento	47	47	47		Em Atividade
São Gabriel	Graunas IV	Alho	Parceria / Arrendamento	39,94	39,94	39,94		Em Atividade
São Gabriel	Boa Esperança Sequeiro	Batata Semente	Parceria / Arrendamento	73,76	73,76	73,76		Em Atividade
São Gabriel	Produtiva II	Batata Semente	Parceria / Arrendamento	50,92	50,92	50,92		Em Atividade
São Gabriel	Paraná II	Batata Semente	Parceria / Arrendamento	42,77	42,77	42,77		Em Atividade
São Gabriel	Produtiva VII	Batata Semente	Parceria / Arrendamento	47,34	47,34	47,34		Em Atividade
São Gabriel	Produtiva IV	Batata Semente	Parceria / Arrendamento	60,7	60,7	60,7		Em Atividade
São Gabriel	Larga I	Batata Semente	Parceria / Arrendamento	58,31	58,31	58,31		Em Atividade
São Gabriel	Larga II	Batata Semente	Parceria / Arrendamento	29,67	29,67	29,67		Em Atividade
São Gabriel	Boa Esperança I	Batata Semente	Parceria / Arrendamento	38,47	38,47	38,47		Em Atividade
São Gabriel	Boa Esperança II	Batata Semente	Parceria / Arrendamento	32,03	32,03	32,03		Em Atividade
São Gabriel	Graunas V	Batata Semente	Parceria / Arrendamento	20,06	20,06	20,06		Em Atividade
São Gabriel	Graunas I	Cebola	Parceria / Arrendamento	17,62	17,62	17,62		Em Atividade
São Gabriel	Graunas VI	Cebola	Parceria / Arrendamento	72,78	72,78	72,78		Em Atividade
São Gabriel	Crioulo VI	Feijão	Parceria / Arrendamento	49,2	49,2	49,2		Em Atividade
São Gabriel	Graunas IV	Feijão	Parceria / Arrendamento	8,08	8,08	8,08		Em Atividade
São Gabriel	Crioulo I	Feijão	Parceria / Arrendamento	125,27	125,27	125,27		Em Atividade
São Gabriel	Crioulo III	Feijão	Parceria / Arrendamento	42,2	42,2	42,2		Em Atividade
São Gabriel	Boa Esperança Sequeiro	Feijão	Parceria / Arrendamento	39,38	39,38	39,38		Em Atividade
São Gabriel	Crioulo V	Milho Semente	Parceria / Arrendamento	22,65	22,65	22,65		Em Atividade
São Gabriel	Crioulo II	Milho Semente	Parceria / Arrendamento	100,32	100,32	100,32		Em Atividade
São Gabriel	Crioulo IV	Milho Semente	Parceria / Arrendamento	21,28	21,28	21,28		Em Atividade
São Gabriel	Crioulo Sequeiro	Soja	Parceria / Arrendamento	534,81	534,81	534,81		Em Atividade
Correntina	Fazenda São Miguel	Soja	Propria	210	210		0	





POSIÇÃO SOBRE AS FAZENDAS


Local	Fazenda	Cultura	Area	Capacidade Produtiva	Cultivado	Pousio / Rotação Cultura /Pastagem	Capacidade Ociosa	Causa
Correntina	Complexo Rio Claro - São João Vienês	batata semente	Propria			80		plantada em junho 2024 e colheita para setembro 2024
Correntina	Complexo Rio Claro - São João Vienês	milho	Propria			1840		plantado em abril 2024 e colheita para setembro 2024
Correntina	Complexo Rio Claro - São João Vienês	Feijão	Propria	3797	0			
Correntina	Complexo Rio Claro - São João Vienês	Soja	Propria		2610		1877	1877 há fica ociosa duarente o periodo de estiagem(sequeiro)
Correntina	Complexo Rio Claro - São João Vienês	capim	propria		500			
Ibicoara	Complexo Brejinho (010)	Batata Consumo	Propria		79			Rotação de cultura / pousio / pastagem
Ibicoara	Complexo Brejinho (007)	Batata Consumo	Propria		69			Rotação de cultura / pousio / pastagem
Ibicoara	Complexo Brejinho (006)	Batata Consumo	Propria		66			Rotação de cultura / pousio / pastagem
Ibicoara	Complexo Brejinho (018)	Batata Consumo	Propria		66			Rotação de cultura / pousio / pastagem
Ibicoara	Complexo Brejinho (028)	Batata Consumo	Propria		78			Rotação de cultura / pousio / pastagem
Ibicoara	Complexo Brejinho (004)	Batata Consumo	Propria		78			Rotação de cultura / pousio / pastagem
Ibicoara	Complexo Brejinho (013)	Batata Consumo	Propria		64			Rotação de cultura / pousio / pastagem
Ibicoara	Complexo Brejinho (020)	Batata Consumo	Propria		72			Rotação de cultura / pousio / pastagem
Ibicoara	Complexo Brejinho (001)	Batata Consumo	Propria		78			Rotação de cultura / pousio / pastagem
Ibicoara	Complexo Roncador (006)	Batata Consumo	Propria		92			Rotação de cultura / pousio / pastagem
Ibicoara	Complexo Roncador (001)	Batata Consumo	Propria	5387	100		0	Rotação de cultura / pousio / pastagem
Ibicoara	Complexo Roncador (007)	Batata Consumo	Propria		90			Rotação de cultura / pousio / pastagem
Ibicoara	Complexo Roncador (005)	Batata Consumo	Propria		65			Rotação de cultura / pousio / pastagem
Ibicoara	Complexo Roncador (002)	Batata Consumo	Propria		100			Rotação de cultura / pousio / pastagem
Ibicoara	Complexo Tabuleiro (006)	Batata Consumo	Propria		80			Rotação de cultura / pousio / pastagem
Ibicoara	Complexo Tabuleiro (004)	Batata Consumo	Propria		80			Rotação de cultura / pousio / pastagem
Ibicoara	Complexo Tabuleiro (001)	Batata Consumo	Propria		80			Rotação de cultura / pousio / pastagem
Ibicoara	Complexo Tabuleiro (007)	Alho	Propria		80			Rotação de cultura / pousio / pastagem
Ibicoara	Complexo Brejinho E	Tomate	Propria		30			Rotação de cultura / pousio / pastagem
Ibicoara	Complexo Brejinho A	Tomate	Propria		30			Rotação de cultura / pousio / pastagem
Ibicoara	Complexo Brejinho C	Tomate	Propria		30			Rotação de cultura / pousio / pastagem
Ibicoara / Mucuge	Complexo Brejinho /Roncador / Tabuleiro	Pastagem	Propria				3880	Rotação de cultura / pousio / pastagem
Ibicoara	Rio Paraguassu (013)	Batata Consumo	Arrendamento	53	53			0 Rotação de cultura / pousio / pastagem
Ibicoara	Rio Talhado (001)	Batata Consumo	Arrendamento	100	100			0 Rotação de cultura / pousio / pastagem
Ibicoara	Bom Sucesso G	Tomate	Arrendamento	30	30			0 Rotação de cultura / pousio / pastagem
Ibicoara	Sumidouro (005)	Batata Consumo	Arrendamento	101	101			0 Rotação de cultura / pousio / pastagem
Mucuge	Sumidouro (010)	Batata Consumo	Arrendamento	25	25			0 Rotação de cultura / pousio / pastagem
Mucuge	Sumidouro (011)	Batata Consumo	Arrendamento	25	25			0 Rotação de cultura / pousio / pastagem
Mucuge	Sumidouro (006)	Batata Consumo	Arrendamento	87	87			0 Rotação de cultura / pousio / pastagem
Mucuge	Sumidouro (001)	Tomate	Arrendamento	30	30			0 Rotação de cultura / pousio / pastagem
Mucuge	Sumidouro (003)	Milho	Arrendamento	26	26			0 Rotação de cultura / pousio / pastagem
Mucuge	Sumidouro (003)	Repolho	Arrendamento	20	20			0 Rotação de cultura / pousio / pastagem
Mucuge	Sumidouro (001)	Repolho	Arrendamento	20	20			0 Rotação de cultura / pousio / pastagem
Mucuge	Sumidouro (004)	Repolho	Arrendamento	20	20			0 Rotação de cultura / pousio / pastagem
Mucuge	Horacinopolis (001)	Batata Consumo	Arrendamento	15	20			0 Rotação de cultura / pousio / pastagem
Mucuge	Horacinopolis (002)	Batata Consumo	Arrendamento	40	20			0 Rotação de cultura / pousio / pastagem
Mucuge	Horacinopolis (003)	Milho	Arrendamento	65	65			0 Rotação de cultura / pousio / pastagem
Mucuge	Horacinopolis (003)	Repolho	Arrendamento	21	21			0 Rotação de cultura / pousio / pastagem
Ibicoara	Barreirinho (001)	Tomate	Arrendamento	30	30			0 Rotação de cultura / pousio / pastagem





POSIÇÃO SOBRE AS FAZENDAS


Local	Fazenda	Cultura	Area	Capacidade Produtiva	Cultivado	Pousio / Rotação Cultura /Pastagem	Capacidade Ociosa	Causa
Mucuge	Complexo Agua Boa (001)	Cebola	Propria		90			Rotação de cultura / pousio / pastagem
Mucuge	Complexo Agua Boa (004)	Batata Consumo	Propria		90			Rotação de cultura / pousio / pastagem
Mucuge	Complexo Agua Boa (002)	Milho	Propria		90			Rotação de cultura / pousio / pastagem
Mucuge	Complexo Agua Boa (001)	Milho	Propria		90			Rotação de cultura / pousio / pastagem
Mucuge	Complexo Agua Boa (003)	Soja	Propria		70			Rotação de cultura / pousio / pastagem
Mucuge	Complexo Agua Boa (002)	Soja	Propria		90			Rotação de cultura / pousio / pastagem
Mucuge	Complexo Agua Boa (003)	Soja	Propria	1070	90		0	Rotação de cultura / pousio / pastagem
Mucuge	Complexo Tremedal G	Tomate	Propria		30			Rotação de cultura / pousio / pastagem
Mucuge	Complexo Tremedal D	Tomate	Propria		30			Rotação de cultura / pousio / pastagem
Mucuge	Complexo Tremedal (001)	Milho	Propria		104			Rotação de cultura / pousio / pastagem
Mucuge	Complexo Tremedal (005)	Batata Consumo	Propria		106			Rotação de cultura / pousio / pastagem
Mucuge	Complexo Tremedal (002)	Milho	Propria		104			Rotação de cultura / pousio / pastagem
Mucuge	Complexo Agua Boa / Tremedal	Pastagem	Propria				86	Rotação de cultura / pousio / pastagem
Mucuge	Complexo Baltazar (112)	Batata Consumo	Propria		100		0	Rotação de cultura / pousio / pastagem
Mucuge	Complexo Baltazar (102)	Batata Consumo	Propria		100			Rotação de cultura / pousio / pastagem
Mucuge	Complexo Baltazar (61)	Batata Consumo	Propria		3			Rotação de cultura / pousio / pastagem
Mucuge	Complexo Baltazar (115)	Batata Consumo	Propria		95			Rotação de cultura / pousio / pastagem
Mucuge	Complexo Baltazar (060)	Batata Consumo	Propria	3168	24		0	Rotação de cultura / pousio / pastagem
Mucuge	Complexo Baltazar (108)	Batata Consumo	Propria		100			Rotação de cultura / pousio / pastagem
Mucuge	Complexo Baltazar (113)	Batata Consumo	Propria		69			Rotação de cultura / pousio / pastagem
Mucuge	Complexo Baltazar (076)	Tomate	Propria		25			Rotação de cultura / pousio / pastagem
Mucuge	Complexo Baltazar (083)	Tomate	Propria		25			Rotação de cultura / pousio / pastagem
Mucuge	Complexo Baltazar	Pastagem	Propria				2627	Rotação de cultura / pousio / pastagem
Ibicoara	Complexo Bagisa Riachão (043)	Tomate	Propria		30			Rotação de cultura / pousio / pastagem
Ibicoara	Complexo Bagisa Riachão	Pastagem	Propria	2280	730		0	Rotação de cultura / pousio / pastagem
Ibicoara	Complexo Bagisa	Pastagem	Propria		760		0	Rotação de cultura / pousio / pastagem
Ibicoara	Complexo Bagisa	Pastagem	Propria		760		0	Rotação de cultura / pousio / pastagem
Ibicoara	Fazenda Londres (A)	Pastagem	Propria	143			50	93,32 Rotação de cultura / pousio / pastagem
Mucuge	Complexo Caraibas (619)	Batata Consumo	Propria		80			Rotação de cultura / pousio / pastagem
Mucuge	Complexo Caraibas (609)	Batata Consumo	Propria		80			Rotação de cultura / pousio / pastagem
Mucuge	Complexo Caraibas (607)	Batata Consumo	Propria		80			Rotação de cultura / pousio / pastagem
Mucuge	Complexo Caraibas (608)	Batata Consumo	Propria		80			Rotação de cultura / pousio / pastagem
Mucuge	Complexo Caraibas (620)	Batata Consumo	Propria		80			Rotação de cultura / pousio / pastagem
Mucuge	Complexo Caraibas (612)	Batata Consumo	Propria	3196	80		0,00	Rotação de cultura / pousio / pastagem
Mucuge	Complexo Caraibas G	Tomate	Propria		30			Rotação de cultura / pousio / pastagem
Mucuge	Complexo Caraibas E	Tomate	Propria		30			Rotação de cultura / pousio / pastagem
Mucuge	Complexo Caraibas (609)	Soja	Propria		80			Rotação de cultura / pousio / pastagem
Mucuge	Complexo Caraibas (607)	Soja	Propria		80			Rotação de cultura / pousio / pastagem
Mucuge	Complexo Caraibas (611)	Milho	Propria		80			Rotação de cultura / pousio / pastagem
Mucuge	Complexo Caraibas	Pastagem	Propria		160		2256	Rotação de cultura / pousio / pastagem





POSIÇÃO SOBRE AS FAZENDAS

Local	Fazenda	Cultura	Area	Capacidade Produtiva	Cultivado	Pousio / Rotação Cultura /Pastagem	Capacidade Ociosa	Causa
Mucuge	Fazenda Nordeste (019)	Batata Consumo	Propria		60			Rotação de cultura / pousio / pastagem
Mucuge	Fazenda Nordeste (012)	Batata Consumo	Propria		50			Rotação de cultura / pousio / pastagem
Mucuge	Fazenda Nordeste (021)	Batata Consumo	Propria	968	38			Rotação de cultura / pousio / pastagem
Mucuge	Fazenda Nordeste (013)	Batata Consumo	Propria		75			Rotação de cultura / pousio / pastagem
Mucuge	Fazenda Nordeste (017)	Batata Consumo	Propria		88			Rotação de cultura / pousio / pastagem
Mucuge	Fazenda Nordeste	Pastagem	Propria			657		Rotação de cultura / pousio / pastagem
Ibicoara	Complexo Arizona (005)	Batata Consumo	Propria		70			Rotação de cultura / pousio / pastagem
Ibicoara	Complexo Arizona (001)	Batata Consumo	Propria		70			Rotação de cultura / pousio / pastagem
Ibicoara	Complexo Arizona (012)	Batata Consumo	Propria		24			Rotação de cultura / pousio / pastagem
Ibicoara	Complexo Arizona (006)	Batata Consumo	Propria		70			Rotação de cultura / pousio / pastagem
Ibicoara	Complexo Murici (001)	Tomate	Propria	2684	30			Rotação de cultura / pousio / pastagem
Ibicoara	Complexo Riachão (006)	Batata Consumo	Proprio		80			Rotação de cultura / pousio / pastagem
Ibicoara	Complexo Riachão (005)	Batata Consumo	Proprio		80			Rotação de cultura / pousio / pastagem
Ibicoara	Complexo Riachão (004)	Batata Consumo	Propria		80			Rotação de cultura / pousio / pastagem
Ibicoara	Complexo Arizona / Murici / Riachão	Pastagem	Propria			2180		Rotação de cultura / pousio / pastagem
Mucuge	Complexo São Pedro D	Tomate	Propria		30	0		Rotação de cultura / pousio / pastagem
Mucuge	Complexo São Pedro E	Tomate	Propria		30			Rotação de cultura / pousio / pastagem
Mucuge	Complexo São Pedro M	Tomate	Propria	796	30			Rotação de cultura / pousio / pastagem
Mucuge	Complexo São Pedro L	Tomate	Propria		30			Rotação de cultura / pousio / pastagem
Mucuge	Complexo São Pedro (009)	Batata Consumo	Propria		80			Rotação de cultura / pousio / pastagem
Mucuge	Complexo São Pedro	Pastagem	Propria			596		Rotação de cultura / pousio / pastagem
Mucuge	Complexo Guaira (016)	Batata Consumo	Propria		80	0		Rotação de cultura / pousio / pastagem
Mucuge	Complexo Guaira (028)	Batata Consumo	Propria		81			Rotação de cultura / pousio / pastagem
Mucuge	Complexo Guaira (013)	Batata Consumo	Propria		80			Rotação de cultura / pousio / pastagem
Mucuge	Complexo Guaira (035)	Batata Consumo	Propria		100			Rotação de cultura / pousio / pastagem
Mucuge	Complexo Guaira (021)	Batata Consumo	Propria		80			Rotação de cultura / pousio / pastagem
Mucuge	Complexo Guaira (044)	Batata Consumo	Propria		40			Rotação de cultura / pousio / pastagem
Mucuge	Complexo Guaira (031)	Batata Consumo	Propria		60			Rotação de cultura / pousio / pastagem
Mucuge	Complexo Guaira (045)	Batata Consumo	Propria		80			Rotação de cultura / pousio / pastagem
Mucuge	Complexo Guaira (030)	Batata Consumo	Propria		80			Rotação de cultura / pousio / pastagem
Mucuge	Complexo Guaira (033)	Batata Consumo	Propria		50			Rotação de cultura / pousio / pastagem
Mucuge	Complexo Guaira (040)	Batata Consumo	Propria		90			Rotação de cultura / pousio / pastagem
Mucuge	Complexo Guaira (036)	Batata Consumo	Propria		100			Rotação de cultura / pousio / pastagem
Mucuge	Complexo Guaira (003)	Batata Consumo	Propria		94			Rotação de cultura / pousio / pastagem
Mucuge	Complexo Guaira (023)	Batata Consumo	Propria		80			Rotação de cultura / pousio / pastagem
Mucuge	Complexo Guaira (019)	Batata Consumo	Propria	4413	80			Rotação de cultura / pousio / pastagem
Mucuge	Complexo Guaira (014)	Batata Consumo	Propria		80			Rotação de cultura / pousio / pastagem
Mucuge	Complexo Guaira (001)	Batata Consumo	Propria		80			Rotação de cultura / pousio / pastagem
Mucuge	Complexo Guaira (017)	Cebola	Propria		80			Rotação de cultura / pousio / pastagem
Mucuge	Complexo Guaira (010)	Tomate	Propria		30			Rotação de cultura / pousio / pastagem
Mucuge	Complexo Guaira C	Tomate	Propria		30			Rotação de cultura / pousio / pastagem
Mucuge	Complexo Guaira H	Tomate	Propria		30			Rotação de cultura / pousio / pastagem
Mucuge	Complexo Guaira (041)	Milho	Propria		80			Rotação de cultura / pousio / pastagem
Mucuge	Complexo Guaira (049)	Milho	Propria		30			Rotação de cultura / pousio / pastagem
Mucuge	Complexo Guaira (012)	Milho	Propria		80			Rotação de cultura / pousio / pastagem
Mucuge	Complexo Guaira (018)	Milho	Propria		80			Rotação de cultura / pousio / pastagem
Mucuge	Complexo Guaira (011)	Milho	Propria		80			Rotação de cultura / pousio / pastagem
Mucuge	Complexo Guaira (006)	Milho	Propria		78			Rotação de cultura / pousio / pastagem
Mucuge	Complexo Guaira (004)	Milho	Propria		94			Rotação de cultura / pousio / pastagem
Mucuge	Complexo Guaira	Pastagem	Propria			2386		Rotação de cultura / pousio / pastagem






POSIÇÃO SOBRE AS FAZENDAS

42

Local	Fazenda	Cultura	Area	Capacidade Produtiva	Cultivado	Pousio / Rotação Cultura /Pastagem	Capacidade Ociosa	Causa
Nova Redenção	Complexo Chapadão	Pastagem	Propria		104			Rotação de cultura / pousio / pastagem
Nova Redenção	Complexo Chapadão	Pastagem	Propria	1077	477		496	Rotação de cultura / pousio / pastagem
Palmeiras	Complexo Coites	Pastagem	Propria	451	104	60	286,9801	Área com embargo Ambiental
Total				38.898,67	20.995,50	24.546,95	2.765,69	



Documento assinado digitalmente, conforme MP nº 2.200-2/2001, Lei nº 11.419/2006, resolução do Projudi, do TJPR/OE
Validação deste em <https://projudi.tjpr.jus.br/projudi/> - Identificador: PJVA3 QVBEL V3VFG MT5ZU



OBSERVAÇÕES GERAIS

Os esclarecimentos relativos às divergências, inconsistências e obscuridades apontadas neste relatório já foram solicitados às Recuperandas e, tão logo sejam recebidos pela Administradora Judicial, serão analisados e oportunamente incluídos no RMA do mês subsequente.

Informa-se, ainda, que a análise aqui apresentada foi realizada de forma sintética, destacando-se as movimentações financeiras, contábeis e patrimoniais de maior relevância ocorridas no período em análise.

Os documentos que foram entregues pelas Recuperandas e que embasaram a elaboração do presente relatório estão disponíveis mediante solicitação escrita à esta Administradora Judicial, colocando-se também à disposição para fornecer eventuais informações complementares ou adicionais que se façam eventualmente necessárias.





RELAÇÃO DE CREDORES E PLANO DE RECUPERAÇÃO JUDICIAL

As Recuperandas apresentaram o Plano de Recuperação Judicial acompanhado do laudo de viabilidade econômico-financeira e do laudo de avaliação de ativos, tudo conforme consta nos movs. 791 e 1381 dos autos.

Após sucessivas alterações no PRJ proposto (movs. 8660 e 14813) a sua versão final foi submetida à apreciação dos credores na Assembleia Geral de Credores realizada em 18/10/2021, na qual ocorreu a aprovação do Plano de Recuperação Judicial das Recuperandas, cujo texto final foi anexado à ata e juntado aos autos no mov. 15051.

A homologação do Plano se deu em 22/03/2022 através da r. decisão de mov. 16258.

Observe-se a seguir, quadro resumo do PRJ sobre o pagamento dos créditos sujeitos à RJ:



Classe I – Credores Trabalhistas	Créditos Relacionados e Habilitados na AGC	Pagamento em 12 parcelas mensais e consecutivas, com vencimento em 30 dias após a data da homologação judicial do PRJ aprovado no AGC. A correção será conforme a variação dos últimos 12 meses do índice IPCA-E, com início no 1º dia útil, após a data da homologação judicial do PRJ aprovado no AGC.
	Créditos que tornar-se-ão líquidos após a realização da AGC	Pagamento em 12 parcelas mensais e consecutivas, vencendo a primeira em 30 dias após o trânsito em julgado da decisão que os incluir na Relação de Credores e/ou QGC. A correção será conforme a variação dos últimos 12 meses do índice IPCA-E, iniciando no 1º dia útil ao trânsito em julgado da decisão que os incluir na Relação de Credores ou QGC.
Classe II – Credores com Garantia Real	Subclasse: Credores Classe II com Valores de Crédito Exclusivamente em Moeda Nacional	Sobre o Valor Base, será aplicado o deságio de 70%, e formará o Crédito Base. Sobre o Crédito Base haverá correção pela Taxa Referencial mensal, e remuneração pela taxa de 1% a.a. Condição de pagamento: Amortização do Crédito Base em 20 parcelas, uma por ano. Data de início 1º dia útil da data de homologação.
	Subclasse: Credores Classe II com Valores de Crédito Cumulativos em Moeda Nacional e em Moeda Estrangeira	Será convertido ao câmbio fixado de 5,50 reais para cada dólar, e o valor listado em Euro, será convertido ao câmbio fixado de 6,40 reais. Sobre o Crédito Base haverá atualização pela taxa pré-fixada 5,5 a.a., calculados em dias corridos, com base na taxa efetiva diária de 365 dias. Condição de pagamento: Amortização do Crédito Base em 30 parcelas mensais, iguais e sucessivas, calculadas pelo Sistema Price. Data de início 1º dia útil da data de homologação.
Classe III – Credores Quirografários	Sobre o Valor Base, será aplicado o deságio de 80%, e formará o Crédito Base. Sobre o Crédito Base haverá correção pela Taxa referencial "TR" mensal, e a remuneração pela taxa de 1% a.a. Condição de pagamento: Amortização do Crédito Base em 25 parcelas, uma por ano. Pagamento mínimo de R\$500,00. Data de início 1º dia útil da data de homologação.	
Classe IV – Credores ME e EPP	O Valor Base a ser considerado para os credores ME e EPP será aquele apresentado no edital de credores, e não haverá incidência de deságio, formando o Crédito Base de igual valor. Sobre o Crédito Base haverá correção pela Taxa Referencial "TR" mensal e remuneração pela taxa de 1% a.a e terá como data de início o primeiro dia útil após a data de homologação judicial do PRJ aprovado na AGC. Condição de pagamento: Amortização do Crédito Base em 60 parcelas, uma por mês. Pagamento mínimo de R\$500,00. Data de início 1º dia útil da data de homologação.	
Credores Colaborativos Operacionais	Forma de pagamento opcional. As condições só cessam quando o credor optante tiver o seu crédito 100% liquidado. O crédito será corrigido pela Taxa Referencial "TR" mensal a partir da homologação judicial do PRJ aprovado na AGC.	
Credores Fornecedores Gerais	A recomposição do deságio e posterior liquidação dos créditos respeitará as condições de prazos de pagamento e percentuais aplicados sobre o novo fornecimento. • Acima de 110 dias de prazo: 6,0% • Acima de 180 dias de prazo: 8,0% • Acima de 210 dias de prazo: 10,0%	Com objetivo de ampliar a parceria já existente, o Grupo Igarashi limitará o prazo de pagamento em 8 anos. O valor será dividido em 8 parcelas para determinar o valor mínimo a ser pago ao final de cada período de 12 meses. Data de início 1º dia útil da data de homologação.
Credores Fornecedores Serviços Gerais	A recomposição do deságio e posterior liquidação dos créditos respeitará as condições de prazos de pagamento e percentuais aplicados sobre o novo fornecimento. • 10 dias de prazo: 2,0% • 30 dias de prazo: 3,5% • 45 dias de prazo: 5,0%	O valor inscrito na RJ será dividido em 5 parcelas para determinar o valor mínimo a ser pago ao final de cada período de 12 meses.
Credores com Parcerias	A recomposição do deságio e posterior liquidação dos créditos respeitará as condições a seguir, devendo o credor optar entre a condição "a" e "b".	A - O Crédito Base a ser considerado será aquele apresentado no edital de credores. Sobre o Crédito Base haverá correção pe Taxa Referencial "TR" mensal e remuneração pela taxa de 2% a.a. B - O Crédito Base a ser considerado será aquele apresentado no edital de credores. Se a apuração for positiva, será pago o equivalente a 15%. Se negativo, será pago equivalente a 5%.
Credores Financeiros	Não terão valores mínimos, prazo de carência e amortização definidas. O grupo propõe aos credores o pagamento adicional de 3,5% sobre o valor líquido do crédito.	O pagamento será realizado em até 30 dias após a apuração.
Credores por Reestruturação de Passivo	Credor Colaborativo por Reestruturação de Créditos Originados de Recursos Federais do FNE	Carência de 24 meses, com início no primeiro dia útil após a homologação do PRJ. A correção e remuneração serão as mesmas originalmente contratadas. O Crédito Base será amortizado em 120 parcelas iguais.
	Credor Colaborativo por Reestruturação de Créditos com Garantias Reais de Bens Fungíveis e Créditos Quirografários	Regra 1 para 1, o Valor Base será desagiado em 5% e será liquidado em 12 parcelas iguais e sucessivas. Não haverá incidência de correção e remuneração, a parcela vence em 60 dias no primeiro dia útil após homologação.

Observando a carência estabelecida no Plano, as Recuperandas iniciaram os pagamentos aos credores, conforme resumidamente apresentado a seguir:

Classe PRJ	2021	2022	2023	2024	2025	Total Geral
6.1.1.1 - Classe I - Credores Trabalhistas		29.779,93	9.643,40	261.640,60	98.721,04	399.784,97
6.1.2.1 - Classe II - Valores de Crédito Exclusivamente em Moeda Nacional				1.020,37	-	1.020,37
6.1.2.2 - Classe II - Valores de Crédito Cumulativos em Moeda Nacional e em Moeda Estrangeira	306.557,42	10.371.948,18	14.643.799,01	12.197.860,74	-	37.520.165,35
6.1.2.3 - Opção de Pagamento	1.897.675,88	9.488.379,40			-	11.386.055,28
6.1.3 - Classe III - Credores Quirografários				12.503,61	1.000,00	13.503,61
6.1.3.1 - Opção de Pagamento Diferenciado	167.938,66	922.211,00			-	1.090.149,66
6.1.3.C - Classe III - Credores Quirografários (Cessão)				7.428,45	-	7.428,45
6.1.4 - Classe IV - Credores ME e EPP		398.842,62	1.806.149,64	2.017.379,46	406.652,67	4.629.024,40
6.1.4.C - Classe IV - Credores ME e EPP (Cessão)		47.818,82	127.370,04	64.725,71	15.079,60	254.994,17
6.2.1.II - Credores Fornecedores Gerais - Classe II			954.241,27	954.241,27	-	1.908.482,54
6.2.1.III - Credores Fornecedores Gerais - Classe III			822.446,90	1.512.822,89	56.328,35	2.391.598,14
6.2.2 - Credores Fornecedores de Serviços Essenciais			250.057,99	250.057,99	-	500.115,98
6.2.3 - Credores com Parcerias		1.189.299,51	4.816.396,69	4.621.781,30	260.342,92	10.887.820,42
6.3.1.NS - Credor Colaborativo por Reestruturação de Créditos Quirografário e Créditos Não Sujeitos	105.358,14	1.347.235,83	1.251.821,64	1.083.545,17	87.364,31	3.875.325,09
6.3.1.S - Credor Colaborativo por Reestruturação de Créditos Quirografário e Créditos Não Sujeitos		1.954.617,74	4.317.339,24	3.793.900,79	901.313,40	10.967.171,17
6.3.2 - Credor Colaborativo por Reestruturação de Créditos Originados de Recursos Federais do FNE		911.036,86	1.808.624,26	3.717.207,70	859.571,45	7.296.440,27
6.3.3 - Credor Colaborativo por Reestruturação de Créditos com Garantias Reais de Bens Fungíveis e Créditos Quirografários		4.725.428,56	2.362.714,28		-	7.088.142,84
TOTAL	2.477.530,10	31.386.598,46	33.170.604,36	30.496.116,05	2.686.373,74	100.217.222,71

Os comprovantes de pagamento foram encaminhados à Administradora Judicial e os esclarecimentos remanescentes estão sendo providenciados, inclusive quanto aos aspectos contábeis dessas liquidações.



RELAÇÃO DE CREDORES E PLANO DE RECUPERAÇÃO JUDICIAL



RELAÇÃO DE CREDORES E PLANO DE RECUPERAÇÃO JUDICIAL

Na tabela a seguir detalha-se o quadro de credores com os pagamentos realizados até o mês deste relatório:

CREDOR POR CLASSE (PRJ)	2021	2022	2023	2024	2025			2025
					janeiro	fevereiro	março	
6.1.1.1 - Classe I - Credores Trabalhistas								
EURÍDES FRANCISCA MACÊDO E WEMERSON RIBEIRO MACÊDO	-	26.109,79	8.454,65	-	-	-	-	-
JOSENILDO ALVES DA SILVA	-	-	-	193.789,61	32.830,57	32.463,17	33.427,30	98.721,04
MARIA ZELMA BORGES DOS SANTOS	-	374,88	121,51	-	-	-	-	-
TIAGO RIBEIRO MACÊDO	-	3.295,26	1.067,24	-	-	-	-	-
6.1.2.1 - Classe II – Valores de Crédito Exclusivamente em Moeda Nacional								
TIMAC AGRO IND E COM FERTILIZANTES LTDA	-	-	-	1.020,37	-	-	-	-
6.1.2.2 - Classe II – Valores de Crédito Cumulativos em Moeda Nacional e em Moeda Estrangeira								
BANCO RABOBANK BRASIL	306.557,42	10.371.948,18	14.643.799,01	12.197.860,74	-	-	-	-
6.1.2.3 - Opção de Pagamento								
FIDC NP MB (CESSIONÁRIO DO BANCO BRADESCO S/A)	960.344,04	4.801.720,20	-	-	-	-	-	-
FIDC NP MB (CESSIONÁRIO DE ITAÚ UNIBANCO S.A.)	813.545,60	4.067.728,00	-	-	-	-	-	-
MOSAIC FERTILIZANTES DO BRASIL LTDA	123.786,24	618.931,20	-	-	-	-	-	-
6.1.3 - Classe III – Credores Quirografários								
ARIOVALDO ADRIANO DA SILVA ME	-	-	-	-	-	-	-	-
ARYSTA LIFESCIENCE DO BRASIL I.Q.A.P.LTD	-	-	-	500,00	-	-	-	-
BANCO BRADESCO S.A.	-	-	-	500,00	-	-	-	-
BAYER S.A	-	-	-	1.432,19	-	-	-	-
BELLENZIER PNEUS LTDA	-	-	-	500,00	-	-	-	-
BUNZL EQUIPAMENTOS PARA PROTECAO INDIVID	-	-	-	500,00	-	-	-	-
ECOLAB QUIMICA LTDA	-	-	-	500,00	-	-	-	-
ELIZABETH KOVARA BOARETTO	-	-	-	500,00	-	-	-	-
ERNST E YOUNG AUDITORES INDEPENDENTES	-	-	-	500,00	-	-	-	-
F PEREIRA QUEIROZ COM E DISTRIBUICAO	-	-	-	500,00	-	-	-	-
FORTRESS TECHNOLOGY SISTEMAS DE INS LTDA	-	-	-	500,00	-	-	-	-
GEREMIA REDUTORES LTDA	-	-	-	500,00	-	-	-	-
HELM DO BRASIL MERCANTIL LTDA	-	-	-	500,00	-	-	-	-
IMPROCOP DO BRASIL LTDA	-	-	-	978,66	-	-	-	-
INFORSHOP SUPRIMENTOS LTDA	-	-	-	500,00	-	-	-	-
LEANDRO DA SILVA PINHEIRO	-	-	-	-	-	500,00	-	500,00
LITORAL PESCADOS LTDA	-	-	-	500,00	-	-	-	-
MILLS ESTRUTURAS E SERVICOS DE ENGENHARI	-	-	-	500,00	-	-	-	-
N P DA SILVA TRANSPORTE RODOVIARIO LTDA	-	-	-	-	-	-	-	-





RELAÇÃO DE CREDORES E PLANO DE RECUPERAÇÃO JUDICIAL

CREADOR POR CLASSE (PRJ)	2021	2022	2023	2024	2025			2025
					janeiro	fevereiro	março	
NUFARM IND. QUL E FARM. S.A				500,00				-
PENHA EMBALAGENS BAHIA LTDA.				-		500,00		500,00
RIGESA CELULOSE PAPEL E EMBALAGENS LTDA				500,00				-
SERASA S.A				500,00				-
SUL DEFENSIVOS AGRICOLAS LTDA				500,00				-
TOTAL FLEX INDUSTRIA DE EMBALAGENS LTDA				500,00				-
6.1.3.1 - Opção de Pagamento Diferenciado								
ALBAUGH AGRO BRASIL LTDA	13.716,84	68.584,20		-				-
BAHIANA DISTRIBUIDORA DE GAS LTDA		82.517,74		-				-
DOW AGROSCIENCIAS INDUSTRIAL LTDA	11.110,42	55.952,10		-				-
DU PONT DO BRASIL SA	6.822,28	34.111,36		-				-
FUNDO DE INVESTIMENTO EM DIREITOS CREDITÓRIOS NÃO PADRONIZADOS FORNECEDORES MB (CESSIONÁRIO DO BANCO BRADESCO S/A)	41.417,36	207.086,80		-				-
FUNDO DE INVESTIMENTO EM DIREITOS CREDITÓRIOS NÃO PADRONIZADOS IN VISTA CF (CESSIONÁRIO DE BANCO SANTANDER (BRASIL) S.A.)	93.523,36	467.616,80		-				-
G2 RECUPERADORA DE CRÉDITOS E INVESTIMENTOS S/A (CESSIONÁRIA DE TOZZINI, FREIRE, TEIXEIRA E SILVA ADVOGADOS ASSOCIADOS)	1.348,40	6.742,00		-				-
6.1.3.C - Classe III - Credores Quirografários (Cessão)								
7LUB LUBRIFICANTES LTDA.				30,74				-
ADELBRAS INDUSTRIE COM DE ADESIVOS LTDA				6,20				-
ALVARIZ E MARSAL FINANÇAS CORPORATI				142,98				-
B. H. DIESEL LTDA				3,61				-
BELAGRICOLA COM E REP PROD AGRIC LTDA				51,18				-
BIOCRSS DO BRASIL FERTILIZANTES LTDA				87,80				-
CIA TEXTIL DE CASTANHAL				2.307,76				-
CIL COMERCIO DE INFORMATICA LTDA				0,33				-
COMBUSTIVEIS SUPER SAFRA LTDA				16,06				-
CONELA INDUSTRIA COM REFRIGERACAO LTDA				3,91				-
CONTABILISTA PAPELARIA E INFORMATICA				1,22				-
COOP AGRICOLA PRODUTO DE HORTIFRUTIGRANJEI				165,53				-
CURINGA DOS PNEUS LTDA				1,64				-
DCCO LOCADORA MAQ E EQUIP LTDA				66,40				-
DIOSEED AGRONEGOCIOS LTDA				124,06				-
DISNAR OL DIST. NACIONAL DE ROLAMENTOS				0,48				-
DISTR. MOTORES CUMMINS CENTRO OESTE LTDA				8,83				-
ELO FORTE MAQUI E IMPLM AGRICOLAS LTDA				22,53				-
EQUA GRIL EQUIPAMENTOS AGRICOLAS LTDA				4,64				-
FMC QUIMICA DO BRASIL LTDA				2.017,89				-





RELAÇÃO DE CREDORES E PLANO DE RECUPERAÇÃO JUDICIAL

CREDOR POR CLASSE (PRJ)	2021	2022	2023	2024	2025			2025
					janeiro	fevereiro	março	
FORMULA PRODUTOS AUTOMOTIVOS LTDA				7,10				-
FRIOPART ARMAZENS FRIGORIFICOS LTDA				2,75				-
FRUTTISOL INDUSTRIA DE POLPAS LTDA				1,17				-
FURNAX COMERCIAL E IMPORTADORA LTDA				1,34				-
GECAL INDUSTRIA E COM. DE PROD. MINERAIS				50,69				-
GERDAU ACOS LONGOS S.A.				4,64				-
GLOBSLEG VIGILANCIA E SEGURANCA LTDA				36,25				-
IMPERMAX ENGENHARIA LTDA				5,37				-
JAPEL PAPEIS E EMBALAGENS LTDA				8,19				-
JARAGUA BAHIA MAQ E IMP AGRICOLAS LTDA				2,38				-
JUSTI COMERCIO E REPRESENTACOES LTDA				0,49				-
LAVAGNOLI E QUEIROZ IND COM MAT ELE LTDA				2,20				-
LIDER DISTRIBUIDORA DE ROLAMENTOS E PECA				1,40				-
LUBEXX - EP DIST. LUBR. PECAS FILT LTDA				1,56				-
M.V.L. MAQUINAS VIBRATORIAS LTDA				2,00				-
MASIPACK IND E COM DE MAQ AUTOMOTIVAS SA				21,57				-
MEPAR MERCADO DE PARAFUSOS LTDA				0,78				-
MMA COMERCIO DE ALIMENTOS EIRELI				215,76				-
MULTICANAL ATACADO LTDA				18,08				-
MUNDO AZUL COMERCIO E SERVICOS EIRELI				8,18				-
NARA VEICULOS LTDA				0,80				-
NATIVA AGRICOLA LTDA				391,55				-
NEXXERA MERCANTIL SERVICOS SA				0,20				-
NEXXERA TECNOLOGIA E SERVICOS				0,32				-
NOVA HOLANDA TRATORES IMPL E PECAS LTDA				3,81				-
PARAISO MOTORS COMERCIO DE VEICULOS LTDA				13,85				-
PARIPASSU APLICATIVOS ESPECIALIZADOS LTD				3,77				-
POLLYQUIMICA LTDA				1,43				-
POLO PRODUTOS AGRICOLAS LTDA				324,67				-
POSTO GALICIA				0,70				-
RODOGRAOS TRAPORTES RODOVIARIOS DE CARGA				8,59				-
ROLIMEC ROLAMENTOS LTDA				3,26				-
SEMENZA REPRESENTACOES IMP E EXP LTDA				2,03				-
SERVICERES CONSULT AGROALIMENTAR LTDA				7,16				-
SIA PARAFUSOS E FERRAMENTAS LTDA				0,36				-
STEMAC S/A GRUPOS GERADORES FSP				0,43				-
STM DO BRASIL REDUTORES LTDA				23,04				-
SUPER AGRO COM. DE PRODUTOS AGRICOLAS LT				489,96				-





RELAÇÃO DE CREDORES E PLANO DE RECUPERAÇÃO JUDICIAL


CREDOR POR CLASSE (PRJ)	2021	2022	2023	2024	2025			2025
					janeiro	fevereiro	março	
TECIDOS E ARMAR. MIGUEL BARTOLOMEU S.A.				2,06				-
TELEVIT TECNOLOGIA E DISTRIBUIDORA LTDA				1,37				-
TRANSPORTES E COMERCIO IRMAOS ALBIERO LT				9,96				-
UNA PEL VEICULOS E PECAS LTDA				8,99				-
VALENCE MAQUINAS EQUIPAMENTOS LTDA				0,47				-
VIASUPRI SUPRIMENTOS DE ESCRI E LIM LTDA				1,15				-
VIGOR FERTILIZANTES LTDA				668,00				-
WORLD SEG PRODUTOS PARA SEGURANEA LTDA				4,83				-
6.1.4 - Classe IV - Credores ME e EPP								
ABADIO ANTONIO DE SOUZA 78865867191		110,98		-				-
ADELIR JORGE PREDIGER- TRANSPORTES		2.940,83	11.978,93	10.186,48	1.029,73	1.034,06	1.036,31	3.100,10
AFM GLOBAL DISTRIBUIDORA DE EPI LTDA		1.500,00		2.818,30				-
AGROCAMPO PRODUTOS AGRICOLAS LTDA			7.500,00	5.000,00	500,00	500,00	500,00	1.500,00
AGUIAR E SILVA TRANSPORTES LTDA		1.500,00	6.000,00	5.000,00	500,00	500,00	500,00	1.500,00
ALESSANDRA TRANSPORTES EIRELI		1.500,00	6.000,00	2.500,00				-
ALEX SANDRO SOUZA CAIRES		1.000,80		-				-
ALL TRADE - NEGOCIOS E CONSULTORIA LTDA		1.500,00	3.326,67	-				-
ANTONIO SOUZA DE LIMA DE IBICOARA - ME			7.500,00	32,77				-
APARECIDA DOS SANTOS ROCHA - ME		1.500,00	5.870,93	-				-
ARAUJO ALVES EMPREENDIMENTOS LTDA EPP		3.506,79	14.286,70	9.701,20				-
ARAUJO E BRAGANCA LTDA ME		1.328,85		-				-
ARROBA INFORMATICA EIRELI - EPP		1.500,00	1.139,40	-				-
ATAIDES JOSE AGUIAR TRANSPORTES				10.400,28				-
AVANI RODRIGUES MOTA				7.985,76				-
B. F. S. - COMERCIAL AGRICOLA LTDA - ME		11.429,50	46.955,98	39.582,46	4.002,03	4.018,87	4.027,59	12.048,49
BARUC COMERCIO DE ALIMENTOS BRELI EPP		2.509,23	10.256,70	8.721,94	881,68	885,39	887,31	2.654,38
BEBEDOUROS CANOVAS IND. COM. LTDA EPP		438,53		-				-
BRM-COMERCIO DE PECAS E SERVICOS LTDA			1.444,72	-				-
CAMISARIA MARTINS UNAI LTDA-ME		1.500,00	6.000,00	5.000,00	500,00	500,00	500,00	1.500,00
CAMPO VERDE COMERCIO AGRICOLA E REP LTDA				41.405,58	1.699,01	1.704,71	1.708,42	5.112,14
CAR CENTER AUTOMOVEIS - EIRELI - ME		331,53		-				-
CARLOS HENRIQUE VIEIRA DE LIMA 015404425			7.500,00	5.000,00	500,00		500,00	1.000,00
CARPA DO BRASIL LTDA				12.500,00	500,00	422,95		922,95
CENTRAL PIVO IRRIGACAO LTDA			7.500,00	2.384,67				-
CENTRAL PIVO SERVICOS LTDA			4.368,91	-				-
CERRADO VERDE SISTEMAS IRRIGACAO BRELI				20.227,10	829,23	832,72	834,53	2.496,48
CILTERRA SER E LOCACAO DE MAQ AGRIC LTDA			7.500,00	5.000,00				-
CLAUDINEI NOVAIS PEREIRA		1.500,00	6.000,00	5.000,00	500,00	500,00	500,00	1.500,00
CLAUDIO LUIZ MAZZUCHETTI		351,05		-				-
CLEIDIO LUZ SILVA ME		1.500,00	6.000,00	5.000,00	500,00	500,00	500,00	1.500,00





RELAÇÃO DE CREDORES E PLANO DE RECUPERAÇÃO JUDICIAL

CREADOR POR CLASSE (PRJ)	2021	2022	2023	2024	2025			2025
					janeiro	fevereiro	março	
CLERISTON LANDULFO NOVAES		1.500,00	6.000,00	3.389,57				-
CLINICA DE SAUDE INTEGRAL DE JARDIM LTDA			7.500,00	3.161,07				-
COMERCIAL DE MATERIAL DE CONST				8.124,58				-
COMERCIAL DE PECAS AC LTDA		1.500,00	846,87	-				-
COMERCIAL DE PNEUS E ACESSORIOS LTDA		1.000,00	733,65	-				-
CRISTALINA PCAS AGRICOLAS LTDA		211,69		-				-
DEUSIMAR ANTONIO DIAS SANTOS ME		1.000,00	6.500,00	4.393,06				-
DIERLINS BATISTA RIOS ME		1.500,00	6.000,00	2.419,20				-
DINAMO ASSIT TEC.MAQ.EEQUIP. ELET LTDA		1.500,00	6.000,00	5.001,43	503,00	505,12	506,22	1.514,34
DIOGO RIBOSKI - MEI		1.500,00	4.182,80	-				-
DOIS FILHOS COMERCIO DE BEBIDAS LTDA ME			7.500,00	2.966,75				-
DROGARIA JWM LTDA-ME		292,09		-				-
DUARTE REIS UNIFORMES E CONFEC EIRELI-ME				15.346,83	629,20	631,85	633,22	1.894,27
EDER RODRIGUES DE ANDRADE ME				12.500,00	500,00	500,00	174,96	1.174,96
EDILSON PEREIRA DE OLIVEIRA - ME		1.500,00	6.000,00	5.000,00	500,00	500,00	500,00	1.500,00
EDIMILSON SILVA SANTOS TRANSPORTES		3.285,81	13.384,14	11.381,44	1.150,52	1.155,36	1.157,87	3.463,75
EDINALDO REIS SOUZA ME		1.500,00	6.000,00	5.000,00	500,00	500,00	500,00	1.500,00
EDIVALDO DE JESUS SILVA DE IBICOARA		1.500,00	6.000,00	2.420,19				-
EDNA FAUSTINO DA SILVEIRA - MEI			642,18	-				-
EDSON PEREIRA SILVA DE IBICOARA EIRELI		1.538,01	6.264,81	5.327,40	538,53	540,80	541,97	1.621,30
EDVANDO ALVES DOS SANTOS		1.516,08	10.032,02	7.883,60	796,94	800,29	802,03	2.399,26
ELAINE GOMES DE SOUSA		173,41		-				-
ELETRICA BARBOSA EIRELI			7.500,00	20,39				-
ELETRICA CARDOSO LTDA		1.500,00	3.435,16	-				-
ELETRO ALMEIDA E MENDES LTDA		1.500,00	6.000,00	5.000,00	500,00	500,00	500,00	1.500,00
ELETRO VLS EIRELE ME		1.000,00	629,23	-				-
ELIELSON NUNES DOS SANTOS ME		1.500,00	6.000,00	5.000,00	281,72			281,72
EMPREENDIMENTO HOTELEIRO OGUNJA LTDA			2.460,29	-				-
ENEDY TEREZINHA SCHUCH - ME		1.928,97	7.857,31	6.681,60	675,43	678,27	679,74	2.033,44
ENGETMIX CONCRETOS USINADOS LTDA ME		1.500,00	6.000,00	3.117,14				-
ENGETRONIC COM DE MAT. ELETRICOS E ELETR		500,00		-				-
ESTRELA GUIA SEGURANCA PRIVADA LTDA		15.566,82	63.380,94	53.920,56	5.455,34	5.473,64	5.485,53	16.414,51
FABIANA LIVRAMENTO DA SILVA			11.904,21	8.124,69	821,31	824,76	826,55	2.472,62
FABIANA RAMOS DE OLIVEIRA BURITI			7.500,00	816,44				-
FORTE PARAFUSOS E FERRAMENTAS				13.923,30	570,86	573,26	574,51	1.718,63
FRANCISCO BATISTA AGUIAR				12.653,94	517,27	519,45	520,58	1.557,30
GEOPLANTE ASS. TEC. AGRO LTDA ME		7.925,24	32.282,00	27.451,55	2.775,01	2.786,69	2.792,74	8.354,44
GETULIO BARROS RODRIGUES - ME			6.758,76	-				-
GOIAS FERTIL COM DE INSUMO EIRELI-EPP		52.275,89	212.936,43	181.074,00	18.319,90	18.381,37	18.421,30	55.122,57





RELAÇÃO DE CREDORES E PLANO DE RECUPERAÇÃO JUDICIAL

CREDOR POR CLASSE (PRJ)	2021	2022	2023	2024	2025			2025
					janeiro	fevereiro	março	
H BRASIL LTDA			17.201,42	26.477,66	1.790,90	1.798,44	1.802,34	5.391,68
HERISON CAIRES BENTO		1.500,00	6.000,00	1.100,72				-
HELENO FREITAS BRAGA				12.072,77				-
HIGOR A P MELO - HB PNEUS - ME		1.500,00	4.000,00	-				-
HOBERDAN BALUTA		280,52		-				-
HORTA VIVA COM. DE SEMEN E INS AGRIC LTDA		1.500,00	5.318,33	-				-
HOTEL SCHIAVINI LTDA				-				-
I CROP TEC E CONSUL AGRICOLA LTDA			53.227,16	36.320,22	3.671,53	3.686,98	3.684,98	11.053,49
IEDA MARIA BERTUOL DE MORAES		1.500,00	6.000,00	2.087,39				-
ILCELIO CAIRES FREITAS		1.500,00	2.288,12	-				-
INACIO SOUZA SILVA			7.500,00	5.000,00				-
IRRI CAMPO EQUIP AGRICO E IRRIGACAO LTDA			11.289,17	7.704,92	778,87	782,15	783,85	2.344,87
IRRIGA ELETRO - COMERCIO DE PEÇAS E SERV			7.500,00	4.896,11				-
ITAQUI PNEUS LTDA		688,10		-				-
IVANILDO ALMEIDA AGUIAR 03159419525		1.000,00	6.500,00	715,20				-
JAIR DAMIAO RIBEIRO ME		1.500,00	1.818,17	-				-
JEOVA RIBEIRO DA SILVA GOIAS DIESEL		1.500,00	27,16	-				-
JJ ENROLAMENTOS DE MOTORES EIRELI-EPP			8.118,81	5.540,92	560,12	562,47	563,70	1.686,29
JOAO BATISTA BASTOS OLIVEIRA ME		1.500,00	6.000,00	5.000,00	500,00	500,00	500,00	1.500,00
JOAO BATISTA DOMINGOS DOS SANTOS		1.743,79	7.104,23	6.040,16	611,09	613,15	614,49	1.838,73
JOS E PEREIRA DE ABREU				12.500,00	500,00	500,00	500,00	1.500,00
JOS EXAVIER DA SILVA O GOIANO ME			7.500,00	5.000,00	500,00	500,00	500,00	1.500,00
JOS ELINO DA SILVA PEREIRA 0152813 6160		1.500,00	6.000,00	5.000,00				-
JOS EVAL DE ANDRADE DA MACEENA 5132 1041500			4.642,48	-				-
JUCELIO NUNES DOS SANTOS ME		1.679,32	6.840,38	5.816,87	588,01	590,49	591,77	1.770,27
JULIANA PINHEIRO OTTONI E CIA LTDA				5.792,83				-
JULIO CESAR CARDOSO DE SOUZA		1.500,00	6.000,00	4.765,68				-
JURAO MENDES DA SILVA TRANSPORTES ME		1.500,00	1.572,44	-				-
KELLE SILVA RAMOS		2.930,29	11.936,00	10.149,99	1.026,88	1.030,36	1.032,59	3.089,83
L6 MATERIAIS PARA CONSTRUCAO LTDA		1.500,00	129,73	-				-
LDC LABORATORIO DE DIAGNOSTICO CLINICO		1.500,00	6.000,00	2.606,10				-
LIMPTEC LIMPEZA E SANEAMENTO TECN LTDA		1.500,00	6.000,00	3.000,00				-
LOJA DO HENRIQUE PCS E IMPLANTA AGRIC LTDA		417,82		-				-
LUCIANO BARRETO DA SILVA			4.217,42	-				-
LUCIANO RIBEIRO DOS SANTOS DE CONQUISTA			4.249,18	-				-
LUCILENE FREITAS CAIRES		1.500,00	6.000,00	4.216,01				-
LUIZ CARLOS OLIVEIRA DE SOUZA-ME		57,70		-				-
M & G TRANSPORTES E TURISMO LTDA				-	1.707,75	1.713,52	1.717,25	5.138,52
MWUNSCH VANAZZI SERVICOS AGRICOLAS ME		9.365,94	38.144,74	32.441,88	3.279,47	3.293,27	3.300,43	9.873,17
M.D.S. TRANSPORTES E SERVICOS LTDA		1.500,00	6.000,00	1.500,00				-





RELAÇÃO DE CREDORES E PLANO DE RECUPERAÇÃO JUDICIAL

CREDOR POR CLASSE (PRU)	2021	2022	2023	2024	2025			2025
					janeiro	fevereiro	março	
MACK JOHN GRALHA RIBAS				3.418,91				-
MADEIREIRA ITAPEMA LTDA-ME	1.500,00		5.051,04	-				-
MADEIREIRA M. M. LTDA	1.000,00		2.442,62	-				-
MARCIO BORTO LOTTO SERVIÇOS EIRELE-ME	1.500,00		1.983,01	-				-
MARCIO SESIO DE OLIVEIRA	2.760,41		11.244,02	9.561,53	966,55	970,62	972,73	2.909,90
MARIA AUGUSTA MATOS ROCHA DE IBICOARA EI				5.386,66				-
MARIO ROMANIO EPP		44,88		-				-
MATEUS RENAN SILVA E CIA LTDA			7.500,00	5.000,00	500,00	500,00	500,00	1.500,00
MAURILIO SILVA FERREIRA ME				12.500,00	500,00	500,00	500,00	1.500,00
MDS AUTOPECAS		38,17		-				-
MF TRANSPORTES EIRELI				7.895,08				-
MICHELLE CORDOVA SALDANHA DE CASTRO COM.	183,19			-				-
MKL COMERCIO E LOGISTICA LTDA - EPP	1.500,00		6.000,00	5.000,00	500,00	500,00	500,00	1.500,00
MOTO E TRIUNHA COMERCIO DE VEICULOS EIREL				419,92				-
MUCUGE GUICHOS N A LTDA	20.129,02		81.993,04	69.723,17	7.048,16	7.077,81	7.093,19	21.219,16
N ALVES DE OLIVEIRA TRATORES				17.051,11	1.176,72	1.181,67	1.184,24	3.542,63
NATURALSISTEMA SERVICO LTDA	4.924,60		20.059,47	17.059,98	1.725,76	1.731,60	1.735,36	5.192,72
NILTON GONCALVES FERREIRA TRANSPORTES ME	1.500,00		6.000,00	5.000,00				-
OFFICE SERVICE EQUIP E SERV P/ ESCR LTDA	1.265,86			-				-
O LEOFAR ARMAZENAGEM E TRANSPORTE LTDA	1.500,00		6.000,00	579,97				-
ORDEP SUL AGRICOLA E INDUSTRIAL LTDA PP	6.625,24		26.979,35	22.942,34	2.319,19	2.328,95	2.334,01	6.982,15
ORIVALDO NOVAIS PEREIRA ME			7.211,00	-				-
PAMPA PLANEJAMENTO E CONSULTORIA LTDA				-	633,46	636,12	637,50	1.907,08
PAPANDUVA COM DE MOT E EQU AGR LTDA		132,61		-				-
PARANA COMERCIO DE COMB E LUBRI. LTDA ME	4.986,16		20.310,21	17.268,79	1.745,90	1.753,24	1.757,05	5.256,19
PEDRO ERNESTO VAZ			7.500,00	2.700,93				-
QUALICLEAN COM DE PRODUTOS DE LIMPE LTDA		158,05		-				-
QUINTAS MECANICA E SERVIÇOS EIRELI			7.500,00	460,10				-
RAFAEL BRUNO FERNANDES NEVES ME				12.786,94	523,98	526,18	527,32	1.577,48
RAPIDO ADRENALINA SERVICO DE TRANSPORTE				6.672,11				-
RAPIDO SILVA COMERCIO DE ALIMENTOS EIREL			7.500,00	5.000,00	500,00	500,00	500,00	1.500,00
RB TORNEADORA, COMERCIO E INDUSTRIA D		81,34		-				-
RENEDY WILHAMES SOUZA PIMENTEL			7.500,00	5.000,00	500,00	500,00	500,00	1.500,00
RGE RAIMUNDO GERSON ENGENHARIA	1.500,00		4.607,16	-				-
RODOX URUPES			3.087,50	-				-
RODRIGUES E RIBEIRO TRANSPORTES LTDA ME				19.796,70	811,58	815,00	816,77	2.443,35
ROQUE AZEVEDO CERQUEIRA - ME	1.500,00		6.000,00	5.000,00	500,00	500,00	500,00	1.500,00
ROSILEI MARTINS GUIEIRO E CIA LTDA - ME	1.500,00		6.000,00	106,31				-
S & A DIESEL LTDA	1.500,00		6.000,00	2.904,86				-
SADY GONCALVES FARIAS & CIA LTDA				-	1.286,50	1.291,91	1.294,71	3.873,12
SANTA CATARINA TRANSPORTES	2.715,44		11.069,59	9.404,77	950,71	954,71	956,60	2.862,02





RELAÇÃO DE CREDORES E PLANO DE RECUPERAÇÃO JUDICIAL

CREADOR POR CLASSE (PRJ)	2021	2022	2023	2024	2025			2025
					janeiro	fevereiro	março	
SAO MARCOS TRANSPORTES LTDA - ME				-				-
SELEPLANT - IND. COM E PESQ. LTDA EPP			4.194,96	-				-
SERGIO SOUZA LIMA		1.500,00		3.178,99				-
SOLO PRODUTIVO PROD AGROPECUARIOS LTDA		112.273,34	457.325,17	388.893,99	39.312,40	39.477,81	39.563,56	118.353,77
SOLUCAO E SERVICO URBANO LTDA ME				3.550,36				-
STA INDUSTRIA LTDA ME				11.767,09				-
TEM GAS COMERCIO DE GAS E AGUA LTDA			3.205,15	-				-
TF9 TRANSPORTES DE CARGAS LTDA		1.500,00	6.000,00	5.011,79	505,98	508,11	509,21	1.523,30
TORCALCOM DE PRODUTOS PROF E SERV LTDA			14.477,57	9.883,16	999,12	1.003,32	1.005,50	3.007,94
TRANSPORTES DEL POSSO E FILHOS LTDA		7.459,62	30.385,41	25.838,72	2.611,98	2.622,97	2.628,67	7.863,62
VALDER SERVICOS E TRANSPORTES EIRELI		1.500,00	6.000,00	5.000,00	500,00	500,00	500,00	1.500,00
VALDINEIA ARAUJO DA CONCEICAO TRANS ME			23.928,55	16.331,37	1.652,26	1.657,85	1.661,45	4.971,56
VANAZZI SERVICOS AGRICOLAS EIRELI		11.601,77	47.259,77	40.182,71	4.065,86	4.079,62	4.088,48	12.233,96
VANILDO JOSE BARBOSA ME				4.651,38				-
VILENA AUTOMOTIVA LTDA - ME				-				-
VILENA BATERIAS E AUTO ELETRICA LTDA				-				-
VIVA ELETRICA LTDA			4.763,20	-				-
WAGNER CABRAL DE SOUZA EIRELI		1.759,37	7.168,05	6.094,10	616,04	618,63	619,98	1.854,65
WELLINGTON DA SILVA MEDRADO 00080779590		1.500,00	6.000,00	5.000,00	247,90			247,90
ZLOG LOGISTICA COMERCIO E TRANSPORTES LT				18.520,16	759,21	762,40	764,06	2.285,67
6.1.4.C - Classe IV - Credores ME e EPP (Cessão)								
ALCANTARA FERNANDES COMERCIO E SERV LTDA		503,95		5,57				-
ANTONIO DE BRITO PASSOS		1.500,00	4.158,29	112,96				-
BRASERV PECAS E SERVICOS LTDA - ME			630,05	7,15				-
C2MG GESTAO TRIBUTARIA E SOCIETARIA LTDA		1.500,00	6.000,00	5.000,00	500,00	500,00	500,00	1.500,00
CASA POWER COMERCIAL LTDA ME		1.500,00	260,69	23,40				-
CECILIA ALVES DA CUNHA		1.500,00	1.530,02	46,86				-
CHICAGO DIESEL BOMBAS INJETORAS LTDA		1.500,00	700,39	30,93				-
COACHING CONSULTORIA E SUPORTE TECNICO		1.500,00	1.023,96	36,78				-
DIGICARD RELOGIO PONTO LTDA			937,72	11,03				-
E M ROCHA TRATORES E MAQUINAS - ME		1.500,00	6.000,00	3.654,03				-
ECOIMPER COMERCIO E SERVICOS LTDA			689,97	7,91				-
ELETRO MOTOR BOMBAS INSTALACOES E LOCACA		1.149,68		13,99				-
ESCOVAS E ACESSORIOS IND JB LTDA - ME		1.500,00	449,63	26,54				-
EXXATO GESTOR AGRICOLA LTDA ME		1.500,00	436,50	26,32				-
FOTON COMERCIO E SERVICOS LTDA		1.237,51		15,27				-
FREZA NORT PROD METALURGICOS LTDA		1.835,76	7.358,93	6.367,03	648,28	650,57	651,76	1.950,61
GRAF FORMOSA LTDA - ME			2.726,84	62,15				-
HERPLAS INDUSTRIA E COMERCIO LTDA		1.500,00	4.316,09	117,69				-





RELAÇÃO DE CREDORES E PLANO DE RECUPERAÇÃO JUDICIAL

CREDOR POR CLASSE (PRJ)	2021	2022	2023	2024	2025			2025
					janeiro	fevereiro	março	
ILTO JOSE MARTINS		1.500,00	63,66	20,14				-
JOSE LEAL FILHO - ME		1.500,00	6.000,00	1.399,75				-
LEORIC SISTEMAS ELETRONICOS LTDA		988,16		11,67				-
LOCSIA COMERCIO DE EQUIPAMENTOS EIRELI		1.500,00	5.084,49	141,44				-
MAQUIALLIS COMERCIO E SERVICOS LTDA		1.500,00	5.186,38	144,70				-
MARAJÓ TRANSPORTES E TURISMO LTDA ME			18.655,16	12.886,16	1.315,28	1.321,01	1.323,68	3.959,97
MARIA SANTANA DE ARAUJO		1.500,00	1.914,96	55,05				-
MOTA E VASCONCELOS LTDA - ME		1.500,00	6.000,00	1.884,88				-
NOGUEIRA FERRAMENTAS E UTIL LTDA ME		1.500,00	223,05	22,78				-
NORDESTE DO BRASIL REPRESENTACOES EIRELI		1.348,25		16,88				-
PRECISA COM DE MAQ E IMPL AGR LTDA-EPP		1.500,00	2.142,98	60,11				-
PRIMA COMERCIO DE PECAS E CORREIAS LTDA		1.500,00	629,48	29,67				-
QUALI TINTAS EIRELI ME		1.500,00	982,36	35,93				-
QUANTO BRASIL IND E COM DE PESOS PADRAO		520,40		5,77				-
RA MAQUINAS LTDA - ME		1.500,00	1.237,51	41,01				-
REGISTRA REFRIGERACAO E AUTOMAÇÃO		1.500,00	489,37	27,20				-
RESTA. SAO GABRIEL E TRANS LTDA - ME			26.192,93	18.093,05	1.846,72	1.854,77	1.858,52	5.560,01
SERGIO TONELLO		1.500,00	6.000,00	2.307,68				-
VIACAO VITAL LTDA - ME		1.977,37	7.958,71	6.863,41	700,54	703,59	704,88	2.109,01
VITOR E CAMPOS PECAS PARA TRATORES LTDA		1.500,00	3.647,66	98,16				-
6.2.1. II - Credores Fornecedores Gerais - Classe II								
BASF S. A.			146.090,68	146.090,68				-
IHARABRAS S.A. INDUSTRIAS QUIMICAS			662.008,46	662.008,46				-
SQM VITAS BRASIL AGROIND, IMP E EXP LTDA			146.142,13	146.142,13				-
6.2.1. III - Credores Fornecedores Gerais - Classe III								
ADAMA BRASIS/A			93.722,20	93.722,20				-
AGROPEDROSA COM VAR DE PECAS AGRICOLAS				5.201,92				-
ARYSTA LIFESCIENCE DO BRASIL IND. QUIM.			39.165,00	39.165,00				-
C. C. R. MAQUINAS AGRICOLAS LTDA				27.297,04				-
CENTRO MEDICO DO ROSARIO LTDA			2.183,77	7.407,52				-
CIBRAFERTIL CIA BRAS. DE FERTILIZANTES				-				-
CA PESQUISA E COMERCIO DE SEMENTES LTDA				118.500,00				-
CASA BUGRE GOIAS COME REPRES LTDA				-		48.942,37		48.942,37
CRISTAL ALIMENTOS LTDA				12.352,62				-
FERTIPAR FERTILIZANTES DO NORDESTE LTDA.			71.681,24	-				-
ADAMA BRASIS/A - FUNDO INV. DIREITOS CRED. DONEGAL - FIDC			31.841,44	31.841,44				-
GRAVIA IND DE PERF DE ACO LTDA			23.060,01	23.060,01				-
INDUSTRIA DE GESSOS ESPECIAIS LTDA				7.131,05				-
INQUIMA LTDA			10.082,50	10.082,50				-





RELAÇÃO DE CREDORES E PLANO DE RECUPERAÇÃO JUDICIAL

CREADOR POR CLASSE (PRJ)	2021	2022	2023	2024	2025			2025
					janeiro	fevereiro	março	
IPIRANGA PRODUTOS DE PETROLEO S.A.				27.149,25				-
LA VRO BRAS COMERCIO E REPRESENTACOES LTDA			1.723,13	1.723,13				-
MAX CROP FERTILIZANTES LTDA-ME			6.222,50	6.222,50				-
MAXUM MAQUINAS E EQUIPAMENTOS LTDA			738,75	738,75				-
MERCANTE DIST DE MAT. ELET DE CONST. LTD			326,77	326,77				-
MULTITECNICA INDUSTRIAL L				90.840,02				-
NOVA PLAST INDUSTRIA E COMERCIO LTDA				56.579,16				-
NUTRIR AGRO NEGOCIOS LTDA				-				-
PETROBRAS DISTRIBUIDORA S.A.				54.726,50				-
PLANTEBEM COM E TEC DE PRO AGRICOLA LTDA			3.000,00	3.000,00				-
POL TRANSPORTES LTDA			76.427,23	76.427,23				-
PRO COP IO EMBALAGENS LTDA			324.364,01	324.364,01				-
PRO DUTEC COMERCIO E REPRESENTACOES LTDA			2.184,44	2.184,44				-
SOMA CRISTALINA E REPRESENTACAO LTDA				28.986,84				-
STA MAQUINAS LTDA				-		7.385,98		7.385,98
SULFABRAS SULFATO DE BRASIL LTDA				-				-
TECNOPLANTA LTDA				3.265,40				-
TECNOPLANTA LTDA			128.665,50	128.665,50				-
TRANORTE SISTEMAS MECANIZADOS LTDA			6.179,66	6.179,66				-
UPL DO BRASIL, INDÚSTRIA E COMÉRCIO DE INSUMOS AGROPECUÁRIOS S.A.			878,75	878,75				-
VOTORANTIM CIMENTOS S/A				-				-
6.2.2 - Credores Fornecedores de Serviços Essenciais								
COOP DE TRANSP E SER DE CAMPOS LINDOS			250.057,99	250.057,99				-
6.2.3 - Credores com Parcerias		1.189.299,51	4.816.396,69	4.190.742,85	430.451,65	431.530,64	433.927,32	
AGROPIMENTA PRODUCOES AGROPECUARIAS LTDA		403.281,61	1.633.200,21	1.421.046,18	145.962,59	146.328,47	147.141,16	439.432,22
MARLUS BOIKO		786.017,90	3.183.196,48	2.769.696,67	284.489,06	285.202,17	286.786,16	856.477,39
6.3.1.NS - Credor Colaborativo por Reestruturação de Créditos Quirografário e Créditos Não Sujeitos								
BANCO SAFRA	105.358,14	1.347.235,83	1.251.821,64	911.974,01	87.364,31	87.098,59	85.880,02	260.342,92
6.3.1.S - Credor Colaborativo por Reestruturação de Créditos Quirografário e Créditos Não Sujeitos								
BANCO SAFRA		1.954.617,74	4.317.339,24	3.202.448,42	301.043,64	302.582,62	297.687,14	901.313,40
6.3.2 - Credor Colaborativo por Reestruturação de Créditos Originados de Recursos Federais do FNE								
BANCO NORDESTE DO BRASIL		911.036,86	1.808.624,26	3.139.950,60	290.815,77	288.789,47	279.966,21	859.571,45
6.3.3 - Credor Colaborativo por Reestruturação de Créditos com Garantias Reais de Bens Fungíveis e Créditos Quirografários								
SYNGENTA		4.725.428,56	2.362.714,28	-				-
Total Geral	2.477.530,10	31.371.635,40	33.170.654,65	27.934.341,37	1.283.467,35	1.340.161,69	1.271.290,00	3.894.919,04





PRINCIPAIS MOVIMENTAÇÕES PROCESSUAIS

Data da Ocorrência ou Data Prevista	Eventos/Fases do Processo	Localização nos Autos (mov.)	Status
30/01/2019	Petição Inicial	1	-
31/01/2019	Decisão de Deferimento do Processamento da RJ	9	-
19/03/2019	Publicação da Relação de Credores das Recuperandas	631	Cumprido
01/04/2019	Prazo para Apresentação do Plano de Recuperação Judicial pelas Recuperandas	-	Encerrado
01/04/2019	Apresentação do Plano de Recuperação Judicial	791	Cumprido
03/04/2019	Prazo para Apresentação de Divergências e Habilitações à Administradora Judicial	1402	Encerrado
20/05/2019	Prazo para Apresentação da Relação de Credores da Administradora Judicial	-	Encerrado
20/05/2019	Apresentação da Relação de Credores da Administradora Judicial	1737	Cumprido
09/07/2019	Publicação da Relação de Credores da Administradora Judicial	1962	Cumprido
23/07/2019	Prazo para Apresentação de Habilitações de Crédito e Impugnações à Relação de Credores em Juízo	-	Encerrado
27/05/2019	Publicação do Plano de Recuperação Judicial	1543	Cumprido
02/10/2019	Reapresentação do Plano de Recuperação Judicial em razão da exclusão do produtor rural Nelson Igarashi do polo ativo da RJ	3877	Cumprido
04/11/2019	Reapresentação da Relação de Credores da Administradora Judicial em razão da exclusão do produtor rural Nelson Igarashi do polo ativo da RJ	4629.2	Cumprido
07/11/2019	Republicação da Relação de Credores da Administradora Judicial	4995	Cumprido
07/11/2019	Republicação do Plano de Recuperação Judicial	4994	Cumprido
25/11/2019	Prazo para Apresentação de Habilitações de Crédito e Impugnações à Relação de Credores em Juízo	-	Encerrado
23/01/2020	Decisão proferida pelo C. STJ no Pedido de Tutela Provisória n.º 2.543/PR readmitindo o produtor rural Nelson Yoshio Igarashi no polo ativo da recuperação judicial	6582	-
08/06/2020	Republicação da Relação de Credores da Administradora Judicial	8641	Cumprido
10/07/2020	Republicação do Plano de Recuperação Judicial	8673	Cumprido
08/10/2021	Assembleia Geral de Credores em 1º Convocação	14662	Cumprido
18/10/2021	Assembleia Geral de Credores em 2º Convocação	15051	Cumprido
18/10/2021	Votação do Plano de Recuperação Judicial	15051	Cumprido
22/03/2022	Homologação do Plano de Recuperação Judicial	16258	Cumprido
22/04/2022	Início do Cumprimento do Plano de Recuperação Judicial		Cumprido
	Encerramento da Recuperação Judicial		Não ocorrido



Sendo o que tinha a relatar para o momento, a Administradora Judicial fica à disposição deste D. Juízo, das Recuperandas e dos credores para prestar quaisquer esclarecimentos adicionais que porventura seja necessário.



CONSIDERAÇÕES FINAIS





CONTATO EQUIPE

Brazilio Bacellar, Shirai A D V O G A D O S

Curitiba | PR

Rua Cel. Brasilino Moura, 683, Ahú, CEP 80540-340

(41) 3352-8363

Brazilio Bacellar Neto

ADVOGADO | OAB/PR 7.425
OAB/SP 415.201-A
brazilio@bbsadvogados.com.br

Erik Koubik Jr.

ADVOGADO | OAB/PR 65.313
erik@bbsadvogados.com.br

Thayana Tenorio Macanhan

ADVOGADA | OAB/PR 96.380
thayana@bbsadvogados.com.br

Willian Eduardo da Luz Antunes

ADVOGADO | OAB/PR 96.986
willian.antunes@bbsadvogados.com.br

Germano Parigot de Souza S. Diz

ANALISTA DE ADMINISTRAÇÃO
germano@bbsadvogados.com.br

Rodrigo Shirai

ADVOGADO | OAB/PR 25.781
OAB/SC 48.890-A
OAB/SP 208.567-A
rodrigo@bbsadvogados.com.br

Fábio Chemin Gadens

ADVOGADO | OAB/PR 50.744
fabio.gadens@bbsadvogados.com.br

Mariana G. Altomani

ADVOGADA | OAB/PR 43.639
mariana.altomani@bbsadvogados.com.br


Rita Beatriz Sgoda





CONTADORA | CRC/PR 049590/O-6
rita@bbsadvogados.com.br

Luis Guilherme Camargo

AUX. CONTÁBIL
luis.camargo@bbsadvogados.com.br


Brazilio
Bacellar,
Shirai
ADVOGADOS



 [bbs.advogados](https://www.instagram.com/bbs.advogados)
 [braziliobacellarshirai](https://www.facebook.com/braziliobacellarshirai)
 [bbsadvogados](https://www.linkedin.com/company/bbsadvogados)
 [bbsadvogados.com.br](https://www.bbsadvogados.com.br)



adm.judicial@bbsadvogados.com.br
+55 41 3352-8363



Documento assinado digitalmente, conforme MP nº 2.200-2/2001, Lei nº 11.419/2006, resolução do Projudi, do TJPR/OE
Validação deste em <https://projudi.tjpr.jus.br/projudi/> - Identificador: PJVA3 QVBEL V3VFG MT5ZU