

Documento 1

Tipo documento:

MANIFESTAÇÃO DO ADMINISTRADOR JUDICIAL

Evento:

PETIÇÃO

Data:

07/07/2025 15:06:03

Usuário:

PR025781 - RODRIGO SHIRAI

Processo:

5013314-85.2024.8.24.0019

Sequência Evento:

23



EXMA. SRA. DRA. JUÍZA DE DIREITO DA VARA REGIONAL DE
FALÊNCIAS E RECUPERAÇÕES JUDICIAIS E EXTRAJUDICIAIS DA
COMARCA DE CONCÓRDIA – ESTADO DE SANTA CATARINA

Autos n.º 5013314-85.2024.8.24.0019

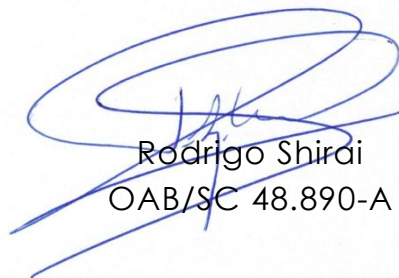
G:\Drives compartilhados\5.10.9.Insolv Rec Judicial\Empresas\Cebolas Tenfen\5 - RMA\2024\12\Juntada de RMA.docx

BRAZILIO BACELLAR, SHIRAI ADVOGADOS, já anteriormente qualificada, neste ato por seu sócio administrador, advogado adiante assinado, na qualidade de **ADMINISTRADORA JUDICIAL** nomeada nos presentes autos de **RECUPERAÇÃO JUDICIAL** requerida por **CEBOLAS TENFEN LTDA. – EM RECUPERAÇÃO JUDICIAL** e **TENFEN TRANSPORTES LTDA. – EM RECUPERAÇÃO JUDICIAL**, ambas também já qualificadas anteriormente, em atendimento ao ato ordinatório de evento 17, bem como em cumprimento ao que determina o art. 22, II, “a” e “c” da Lei n.º 11.101/2005, apresentar o Relatório Mensal de Atividades (“RMA”) de dezembro/2024 (doc. 01) em anexo:

Era o que tinha a informar.

Nestes termos,
Pede deferimento.

De Curitiba/PR para Concórdia/SC, 07 de
julho de 2025.


Rodrigo Shirai
OAB/SC 48.890-A


Fabio Chemin Gadens
OAB/PR 50.744



Rua Cel. Brasilino Moura . 683 .
Ahú . CEP 80.540-340
Curitiba - PR
☎ +55 41 3352.8363

Av. das Nações Unidas . 14171 . 15º andar .
Torre B . Morumbi . CEP 04794-000
São Paulo - SP
☎ +55 11 3568.2486

Av. Osvaldo Reis . 3281 . Sala 901
Praia Brava . CEP 88.306-773
Itajaí - SC
☎ +55 47 99235.6932

Documento 2

Tipo documento:

OUTROS

Evento:

PETIÇÃO

Data:

07/07/2025 15:06:03

Usuário:

PR025781 - RODRIGO SHIRAI

Processo:

5013314-85.2024.8.24.0019

Sequência Evento:

23

 **Brazilio Bacellar,**
Shirai A D V O G A D O S



RMA – Dezembro/2024



CEBOLAS TENFEN LTDA.
TENFEN TRANSPORTES LTDA.



ÍNDICE

 INFORMAÇÕES CADASTRAIS E ESTRUTURA SOCIETÁRIA DAS EMPRESAS	3	 FATURAMENTO	8
 INFORMAÇÕES GERAIS	5	 POSIÇÃO CONTÁBIL E PATRIMONIAL	10
 DAS INFORMAÇÕES PRESTADAS PELAS EMPRESAS	5	 ÍNDICES DE LIQUIDEZ E ENDIVIDAMENTO	21
 CHECKLIST DE DOCUMENTOS	5	 OBSERVAÇÕES GERAIS	23
 CONSIDERAÇÕES DA ADMINISTRADORA JUDICIAL	5	 RELAÇÃO DE CREDORES	24
 QUADRO DE EMPREGADOS	6	 PRINCIPAIS MOVIMENTAÇÕES PROCESSUAIS	25
 INFORMAÇÕES CONTÁBEIS E FINANCEIRAS	8	 CONSIDERAÇÕES FINAIS	26





INFORMAÇÕES CADASTRAIS E ESTRUTURA SOCIETÁRIA

Razão Social	CEBOLAS TENFEN LTDA.		
CNPJ	12.837.090/0001-59		
Data Abertura	10/11/2010		
Natureza Jurídica	206-2 - Sociedade Empresária Limitada		
Situação Cadastral	Ativa		
Porte	Demais		
Endereço	ROD SC 350, 1250 - KM 362 - RIBEIRAO STREY		
Cidade	AURORA		
Estado	SANTA CATARINA		
CEP	89.186-000		
Filiais	12.837.090/0002-30 - RODOVIA BR 251 KM 509.2, S/N SALA 01 - ZONA RURAL - FRANCISCO SÁ/MG - CEP 39580-000		
CNAE Principal	46.33-8-01 - Comércio atacadista de frutas, verduras, raízes, tubérculos, hortaliças e legumes frescos		
CNAE Secundário	49.30-2-01 - Transporte rodoviário de carga, exceto produtos perigosos e mudanças, municipal.		
Capital Social	R\$ 100.000,00 (cem mil reais)		
Sócio	Nome	Participação Capital Social	
		R\$	%
	ALCIONE TENFEN	100.000,00	100%

Fonte: Receita Federal

ALCIONE TENFEN
Sócio-Administrador



CEBOLAS TENFEN LTDA.





INFORMAÇÕES CADASTRAIS E ESTRUTURA SOCIETÁRIA

Razão Social	TENFEN TRANSPORTES LTDA.		
CNPJ	03.947.620/0001-20		
Data Abertura	18/07/2000		
Natureza Jurídica	206-2 - Sociedade Empresária Limitada		
Situação Cadastral	Ativa		
Porte	ME		
Endereço	R PREFEITO ROLAND GUNTHER - 1194 - SALA 02 - RIBEIRAO AREIA		
Cidade	AURORA		
Estado	SANTA CATARINA		
CEP	89186-000		
Filiais	Não tem.		
CNAE Principal	49.30-2-01 - Transporte rodoviário de carga, exceto produtos perigosos e mudanças, municipal.		
CNAE Secundário	46.33-8-01 - Comércio atacadista de frutas, verduras, raízes, tubérculos, hortaliças e legumes frescos 49.30-2-02 - Transporte rodoviário de carga, exceto produtos perigosos e mudanças, intermunicipal, interestadual e internacional.		
Capital Social	R\$ 104.500,00 (cento e quatro mil e quinhentos reais)		
Sócio	Nome	Participação Capital Social	
		R\$	%
	VIVIAN GUNTHER TENFEN	104.500,00	100%

Fonte: Receita Federal



INFORMAÇÕES GERAIS



DAS INFORMAÇÕES PRESTADAS PELAS EMPRESAS

De acordo com o inicialmente solicitado e não obstante o considerável atraso, as Recuperandas encaminharam minimamente os documentos contábeis e demais documentos administrativos financeiros para confeccionar o presente relatório, possibilitando assim apresentar a este d. Juízo e demais interessados as informações a seguir descritas.



CHEKLIST DE DOCUMENTOS

Período: dezembro de 2024

<input checked="" type="checkbox"/>	Faturamento por unidade/filial
<input checked="" type="checkbox"/>	Capacidade produtiva e ociosa (de cada unidade)
<input checked="" type="checkbox"/>	Curva ABC de Clientes: Mercado Interno Mensais e dos últimos dois anos
<input checked="" type="checkbox"/>	Curva ABC de Clientes: Mercado Externo Mensais e dos últimos dois anos
<input checked="" type="checkbox"/>	Evolução das Compras Mensais e dos últimos dois anos
<input checked="" type="checkbox"/>	Curva ABC de Fornecedores Mensais e dos últimos dois anos
<input checked="" type="checkbox"/>	Evolução dos Estoques Mensais e dos últimos dois anos
<input checked="" type="checkbox"/>	Fluxo de caixa realizado x projetado
<input checked="" type="checkbox"/>	DFC – Demonstração Fluxo de Caixa (método direto) deste mês
<input checked="" type="checkbox"/>	Balancete Sintético Nivel 3 deste mês
<input checked="" type="checkbox"/>	Balancete Analítico Nivel 5 deste mês
<input checked="" type="checkbox"/>	Livro Razão deste mês
<input checked="" type="checkbox"/>	Termo de Abertura e Encerramento devidamente assinado deste mês
<input checked="" type="checkbox"/>	Balanco Patrimonial devidamente assinado deste mês
<input checked="" type="checkbox"/>	Demonstração Resultado devidamente assinada deste mês
<input checked="" type="checkbox"/>	Extratos Bancários deste mês
<input checked="" type="checkbox"/>	Quadro de funcionários e evolução deste mês
<input checked="" type="checkbox"/>	Resumo da Folha de Pagamento deste mês
<input checked="" type="checkbox"/>	Cópia das Declarações e Recibos de Entrega: FGTS Digital, Conectividade Social e E-social
<input checked="" type="checkbox"/>	Relação Imobilizado
<input checked="" type="checkbox"/>	Relação credores sujeitos e não sujeitos à Recuperação Judicial, apontando inclusive o passivo tributário
n/a	Comprovantes de pagamentos credores RJ deste mês

Legenda:

- Documentos entregues pela recuperanda
- Documentos não entregues
- n/a Documentos não solicitados ainda



CONSIDERAÇÕES DA ADMINISTRADORA JUDICIAL

Inobstante a falta/atraso no envio da documentação solicitada, entende esta Administradora Judicial que as Recuperandas encaminharam os documentos pertinentes, possibilitando assim a análise dos mesmos e a elaboração deste relatório.

Ainda, esta AJ informa que os números das análises serão apresentados de forma consolidada, pois apesar de cada empresa ter personalidade jurídica própria, todas compartilham da mesma administração e atuam em conjunto, de forma integrada, visando o benefício mútuo tanto econômico como financeiro.

Eventuais situações que, a critério da AJ, mereçam destaque serão apresentadas de forma individualizada a fim de elucidar melhor a situação da empresa específica.



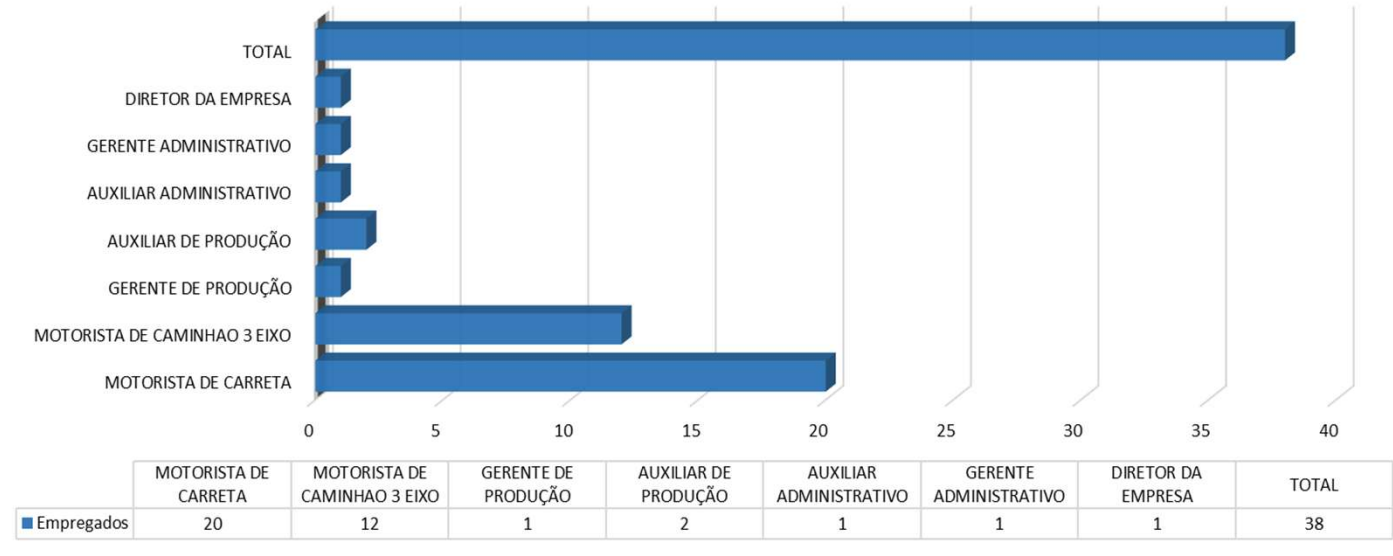


INFORMAÇÕES GERAIS

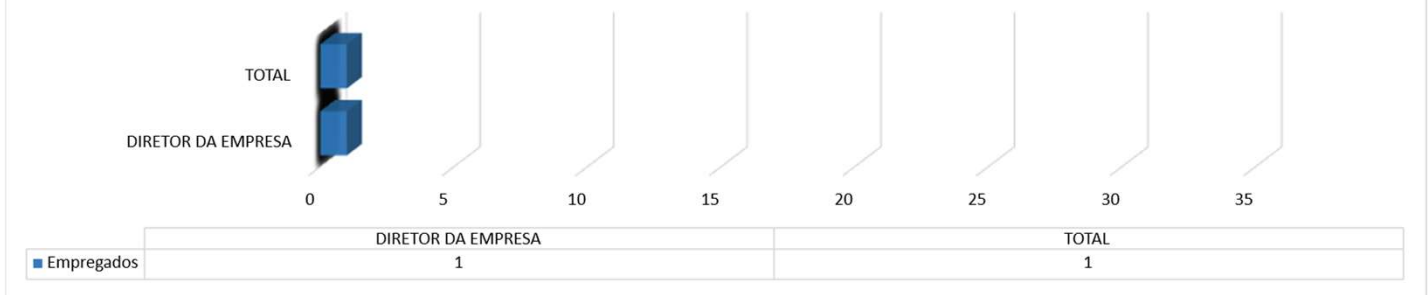


QUADRO DE EMPREGADOS

Relação de Serviços Terceirizados - Outubro/2024
(Serviços prestados pela Tenfen Transportes Ltda. para Cebolas Tenfen Ltda.)



Relação de Empregados - Dezembro/2024
(Cebolas Tenfen Ltda.)




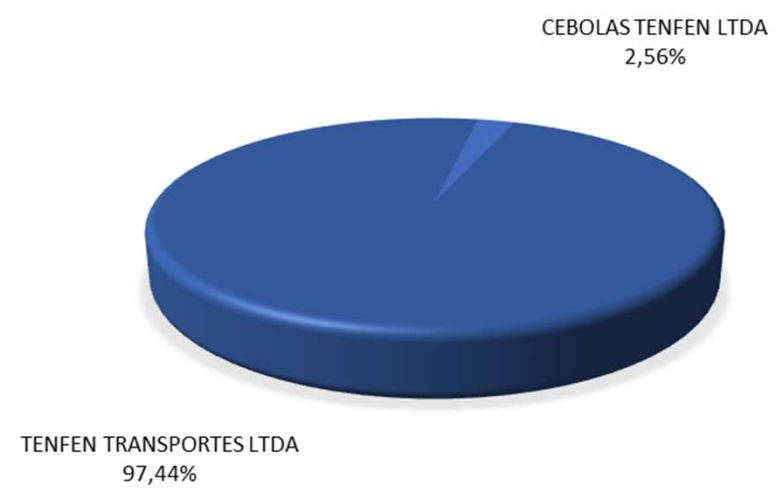


INFORMAÇÕES GERAIS



QUADRO DE EMPREGADOS

EMPREGADOS - GRUPO TENFEN


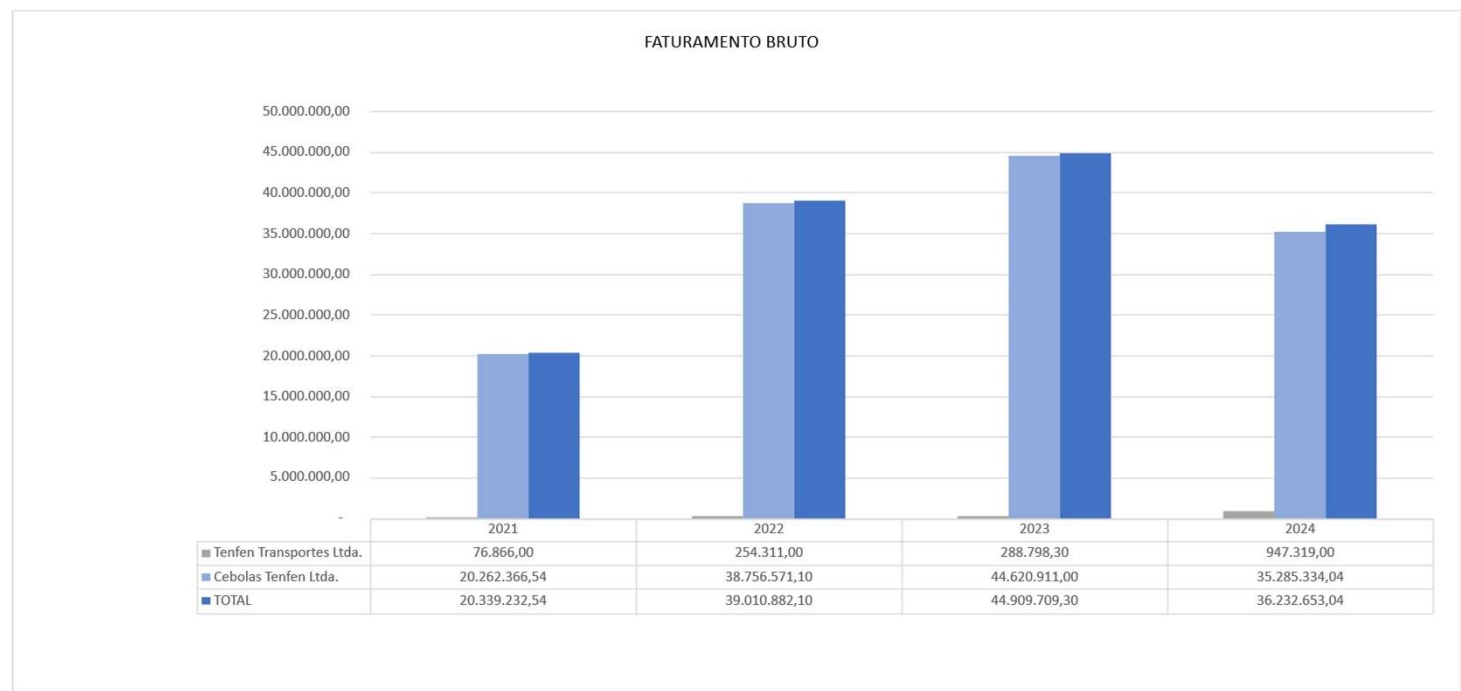




INFORMAÇÕES CONTÁBEIS E FINANCEIRAS



Faturamento






INFORMAÇÕES CONTÁBEIS E FINANCEIRAS



Faturamento





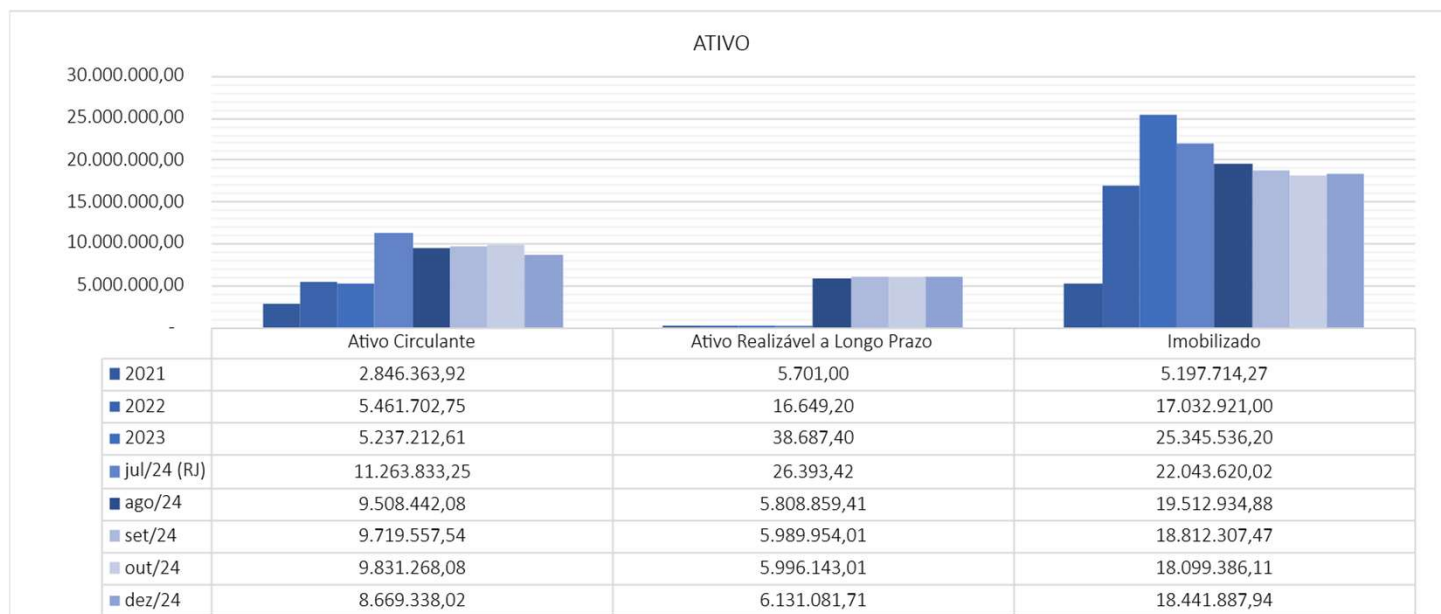
POSIÇÃO CONTÁBIL E PATRIMONIAL

ATIVO

Atendendo aos ditames da atual redação da alínea c) do inciso II do art. 22 da LRF (com a redação dada pela Lei n.º 14.112/2020), destaca a Administração Judicial que as informações prestadas pelas devedoras aparentemente são verossímeis e prestadas em conformidade.

Não obstante, cumpre destacar que os documentos disponibilizados pelas Recuperandas e as informações neles contidas não foram objeto de quaisquer procedimentos de auditoria, os quais são regulados e normatizados pela Comissão de Valores Mobiliários (CVM), Banco Central do Brasil (BACEN) e Instituto dos Auditores Independentes do Brasil (IBRACON), por implicarem em trabalhos específicos não contemplados pela Lei n.º 11.101/2005.

Destarte, no ativo, conforme os demonstrativos contábeis apresentados, verificou-se a seguinte situação:





POSIÇÃO CONTÁBIL E PATRIMONIAL

ATIVO

ATIVO	GRUPO TENFEN											
	jul-24 (R\$)		nov-24				dez-24				A1 %	
	Total do Grupo	Cebolas Tenfen Ltda.	Tenfen Transportes Ltda.	Total do Grupo	% AV	Cebolas Tenfen Ltda.	Tenfen Transportes Ltda.	Total do Grupo	% AV	mês anterior	jul-24 (R\$)	
DISPONIBILIDADES	13.450,71	3.138,46	86.580,12	89.718,58	0,26%	120.016,09	3.011,18	123.027,27	0,37%	37,13%	814,65%	
CLIENTES	6.725.444,54	6.682.440,78	162.033,00	6.844.473,78	19,97%	6.359.297,78	52.921,72	6.412.219,50	19,29%	-6,32%	-4,66%	
REALIZÁVEL A CURTO PRAZO	4.524.938,00	2.219.420,63	43.113,28	2.262.533,91	6,60%	2.134.091,25	-	2.134.091,25	6,42%	-5,68%	-52,84%	
ESTOQUES	1.840.006,72	1.716.949,92	-	1.716.949,92	5,01%	1.533.355,45	-	1.533.355,45	4,61%	-10,69%	-16,67%	
TRIBUTOS A RECUPERAR	370.519,37	-	-	-	1,59%	-	-	-	0,00%	#DIV/0!	-100,00%	
OUTROS CRÉDITOS	2.314.411,91	502.470,71	43.113,28	545.583,99	0,00%	600.735,80	-	600.735,80	1,81%	-	-74,04%	
TOTAL CIRCULANTE	11.263.833,25	8.904.999,87	291.726,40	9.196.726,27	26,83%	8.613.405,12	55.932,90	8.669.338,02	26,08%	-5,73%	-23,03%	
REALIZÁVEL A LONGO PRAZO	-	6.063.171,81	-	6.063.171,81	17,69%	6.014.111,07	114.543,21	6.128.654,28	18,44%	1,08%	100,00%	
OUTROS CRÉDITOS	-	6.063.171,81	-	6.063.171,81	17,69%	6.014.111,07	114.543,21	6.128.654,28	18,44%	1,08%	100,00%	
INVESTIMENTOS	26.393,42	1.923,43	304,00	2.227,43	0,01%	2.023,43	404,00	2.427,43	0,01%	8,98%	-90,80%	
IMOBILIZADO	22.043.620,02	19.019.339,11	-	19.019.339,11	55,48%	18.441.887,94	-	18.441.887,94	55,48%	-3,04%	-16,34%	
TOTAL ATIVO NÃO-CIRCULANTE	22.070.013,44	25.084.434,35	304,00	25.084.738,35	73,17%	24.458.022,44	114.947,21	24.572.969,65	73,92%	-2,04%	11,34%	
TOTAL DO ATIVO	33.333.846,69	33.989.434,22	292.030,40	34.281.464,62	100,00%	33.071.427,56	170.880,11	33.242.307,67	100,00%	-3,03%	-0,27%	

Fonte: relatórios contábeis das Recuperandas

Destaca-se a existência de uma divergência no período das demonstrações contábeis de 2024 apresentadas nos autos pelas Recuperandas. Enquanto os demonstrativos contábeis da empresa Cebolas Tenfen Ltda., apresentados no Evento 40, DOCUMENTAÇÃO3, Páginas 23 a 29, referem-se ao exercício encerrado em 31/07/2024, as demonstrações da Tenfen Transportes Ltda., apresentadas no Evento 53, DOCUMENTAÇÃO4, Páginas 23 a 29, correspondem ao período findo em 31/08/2024.

Além disso, foram identificadas divergências entre os saldos iniciais do balancete contábil encerrado em 30/09/2024, entregue a esta AJ, e os saldos finais do Balanço Patrimonial da Tenfen Transportes Ltda., correspondente ao período encerrado em 31/08/2024, apresentado nos autos.

Foi observada ainda a ocorrência de alterações nos saldos iniciais do balancete contábil de outubro/2024 em relação aos saldos finais do balancete de setembro/2024, especificamente em contas do Passivo Circulante e de Resultado, no caso da Recuperanda Cebolas Tenfen Ltda.

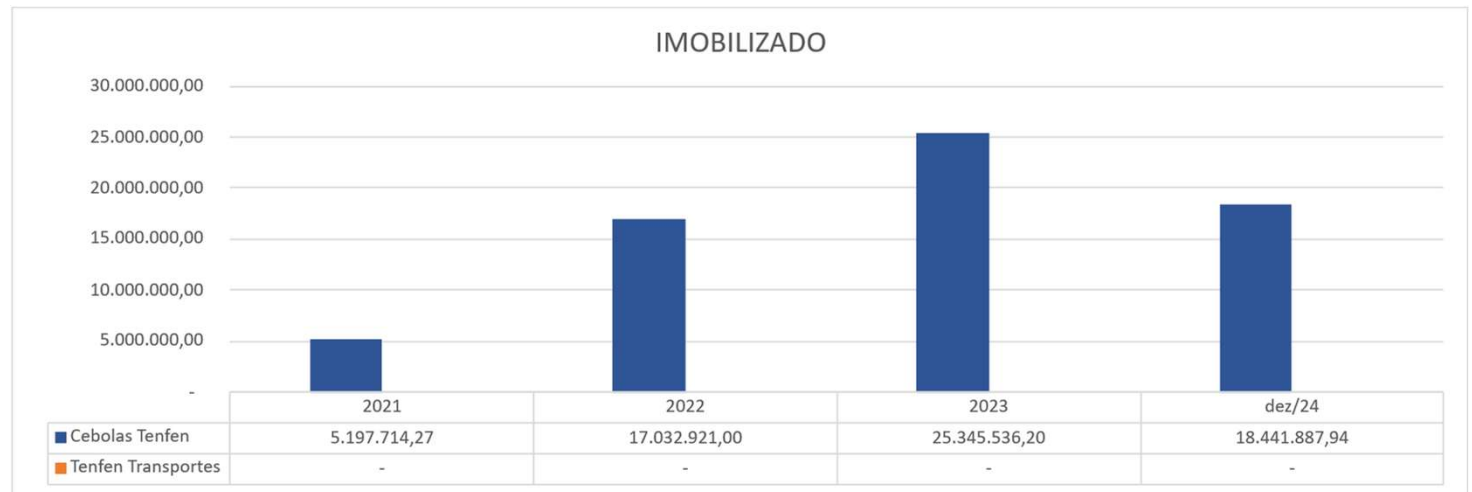
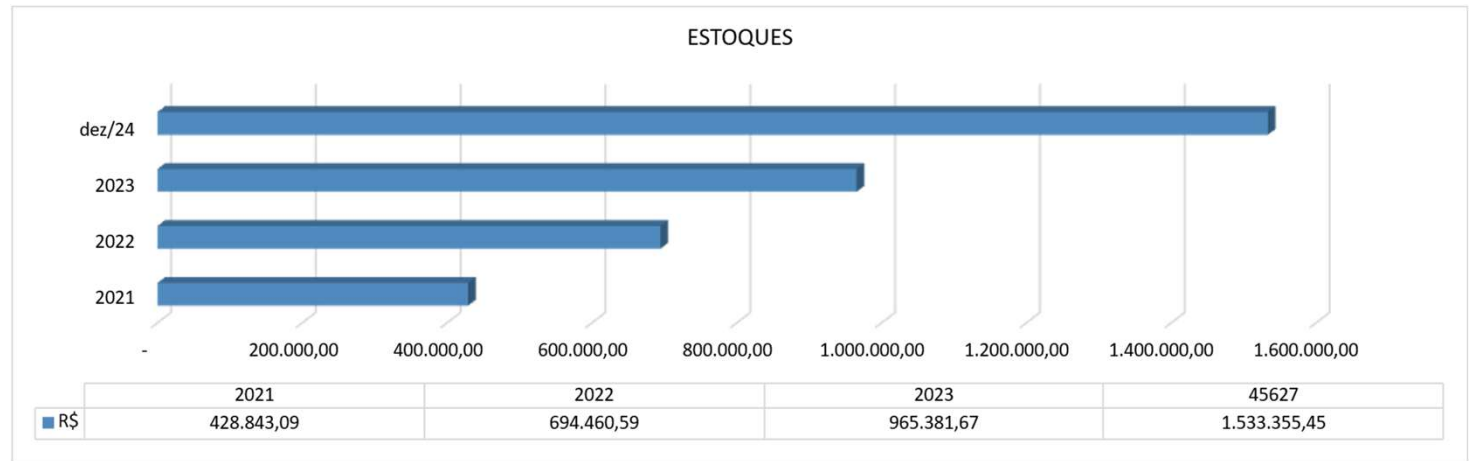
Em razão dessas inconsistências, foi solicitada às Recuperandas esclarecimentos adicionais, bem como a apresentação das demonstrações contábeis faltantes, as quais serão analisadas e incorporadas em relatórios subsequentes.





POSIÇÃO CONTÁBIL E PATRIMONIAL

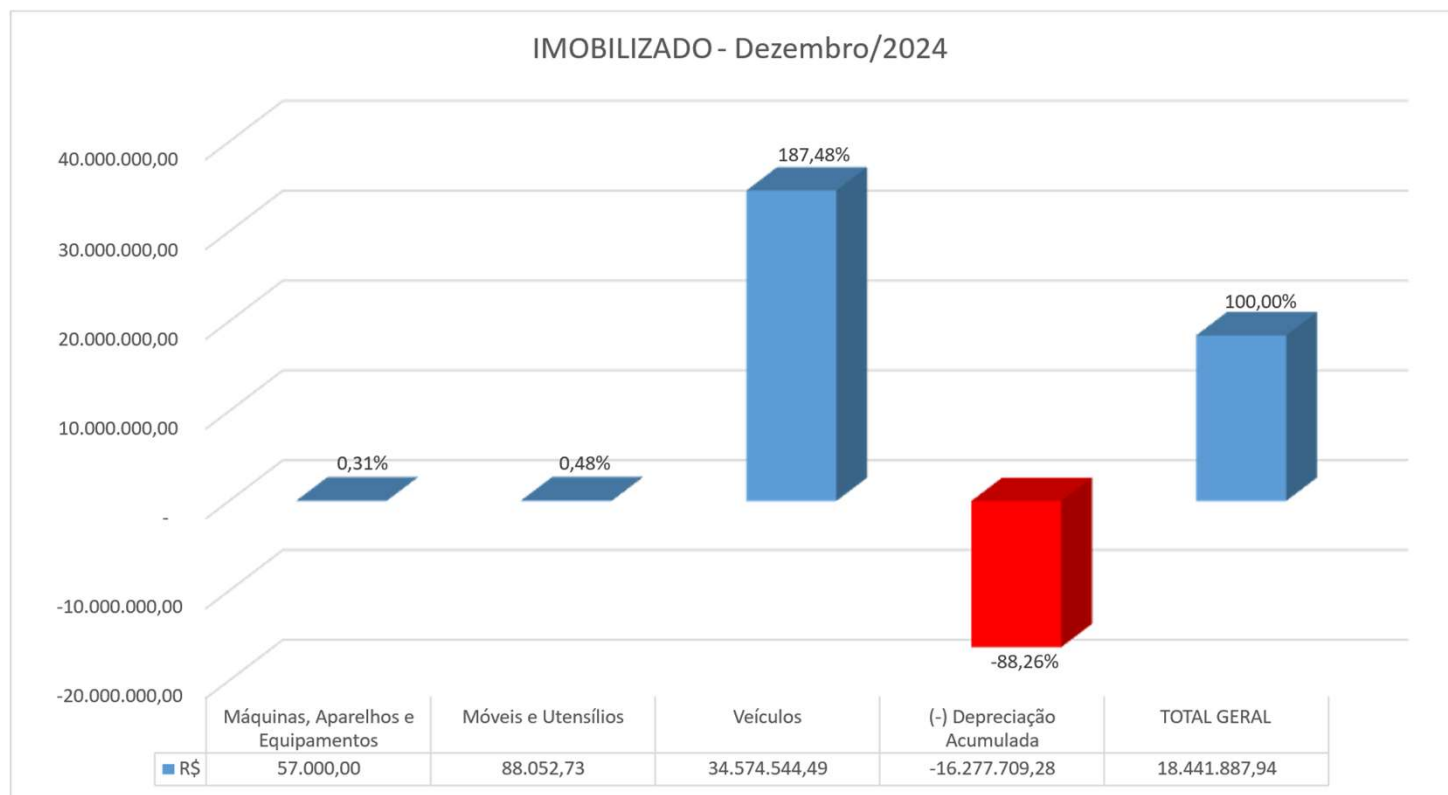
ATIVO





POSIÇÃO CONTÁBIL E PATRIMONIAL

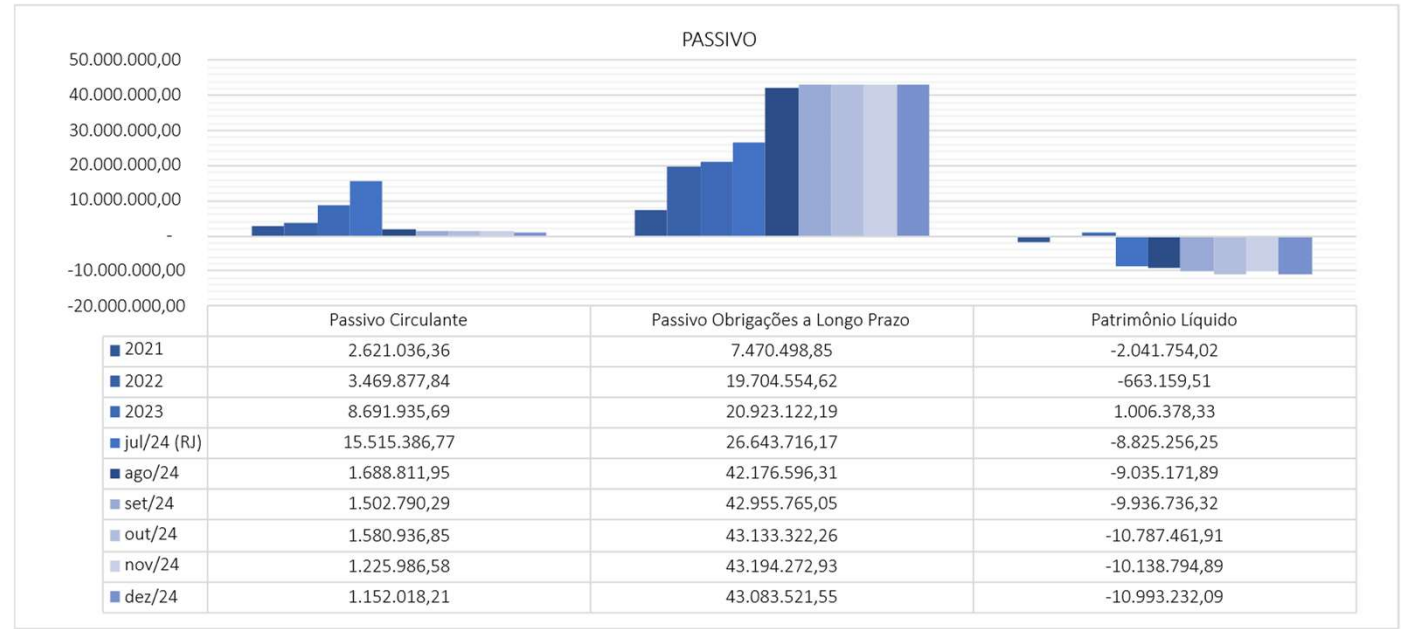
ATIVO





POSIÇÃO CONTÁBIL E PATRIMONIAL

PASSIVO





POSIÇÃO CONTÁBIL E PATRIMONIAL

PASSIVO

PASSIVO	GRUPO TENFEN										
	jul-24 (R\$)	nov-24				dez-24				AH %	
	Total do Grupo	Cebolas Tenfen Ltda.	Tenfen Transportes Ltda.	Total do Grupo	% AV	Cebolas Tenfen Ltda.	Tenfen Transportes Ltda.	Total do Grupo	% AV	mês anterior	jul-24 (R\$)
FORNECEDORES	5.445.722,09	479.828,33	-	479.828,33	1,40%	460.798,63	-	460.798,63	1,39%	-3,97%	-91,54%
FINANCIAMENTOS/EMPRÉSTIMOS	4.673.854,13	85.889,24	-	85.889,24	0,00%	87.098,90	-	87.098,90	0,26%	0,00%	-98,14%
FINANCIAMENTOS/EMPRÉSTIMOS NÃO SUJEITOS	5.378.563,92	-	-	-	0,00%	-	-	-	0,00%	0,00%	-100,00%
SALDO NEGATIVO EM C/C	-	-	-	-	0,25%	-	-	-	0,00%	#DIV/0!	100,00%
OBRIGAÇÕES TRABALHISTAS E PREVIDENCIÁRIAS	12.000,00	18.713,63	415.003,79	433.717,42	1,25%	31.436,23	400.954,34	432.390,57	1,30%	-0,31%	3503,25%
OBRIGAÇÕES TRIBUTÁRIAS	5.246,63	100.840,94	45.086,94	145.927,88	0,44%	102.108,55	62.096,49	164.205,04	0,49%	12,52%	3029,72%
OUTRAS OBRIGAÇÕES	-	-	80.623,71	80.623,71	0,24%	-	7.525,07	7.525,07	0,02%	-90,67%	100,00%
TOTAL PASSIVO CIRCULANTE	15.515.386,77	685.272,14	540.714,44	1.225.986,58	3,58%	681.442,31	470.575,90	1.152.018,21	3,47%	-6,03%	-92,57%
EMPRÉSTIMOS E FINANCIAMENTOS	26.643.716,17	36.672.713,69	779.168,74	37.451.882,43	109,25%	36.649.814,31	779.168,74	37.428.983,05	112,59%	-0,06%	40,48%
FORNECEDORES	-	5.480.462,09	-	5.480.462,09	15,99%	5.480.462,09	-	5.480.462,09	16,49%	0,00%	100,00%
OBRIGAÇÕES TRIBUTÁRIAS	-	163,65	261.764,76	261.928,41	0,76%	163,65	173.912,76	174.076,41	0,52%	100,00%	100,00%
TOTAL PASSIVO NÃO-CIRCULANTE	26.643.716,17	42.153.339,43	1.040.933,50	43.194.272,93	126,00%	42.130.440,05	953.081,50	43.083.521,55	129,60%	-0,26%	61,70%
CAPITAL SOCIAL	100.000,00	100.000,00	104.500,00	204.500,00	0,60%	100.000,00	104.500,00	204.500,00	0,62%	0,00%	104,50%
PREJUÍZOS/LUCROS ACUMULADOS	- 8.925.256,25	- 3.381.022,53	- 220.932,21	- 3.601.954,74	-10,51%	- 3.381.022,53	- 220.932,21	- 3.601.954,74	-10,84%	0,00%	-59,64%
RESULTADO DO EXERCÍCIO	-	- 5.568.154,82	- 1.173.185,33	- 6.741.340,15	-19,66%	- 6.459.432,27	- 1.136.345,08	- 7.595.777,35	-22,85%	12,67%	100,00%
PATRIMÔNIO LÍQUIDO	- 8.825.256,25	- 8.849.177,35	- 1.289.617,54	- 10.138.794,89	-29,58%	- 9.740.454,80	- 1.252.777,29	- 10.993.232,09	-33,07%	8,43%	24,57%
TOTAL DO PASSIVO	33.333.846,69	33.989.434,22	292.030,40	34.281.464,62	100,00%	33.071.427,56	170.880,11	33.242.307,67	100,00%	-3,03%	-0,27%

Fonte: relatórios contábeis das Recuperandas





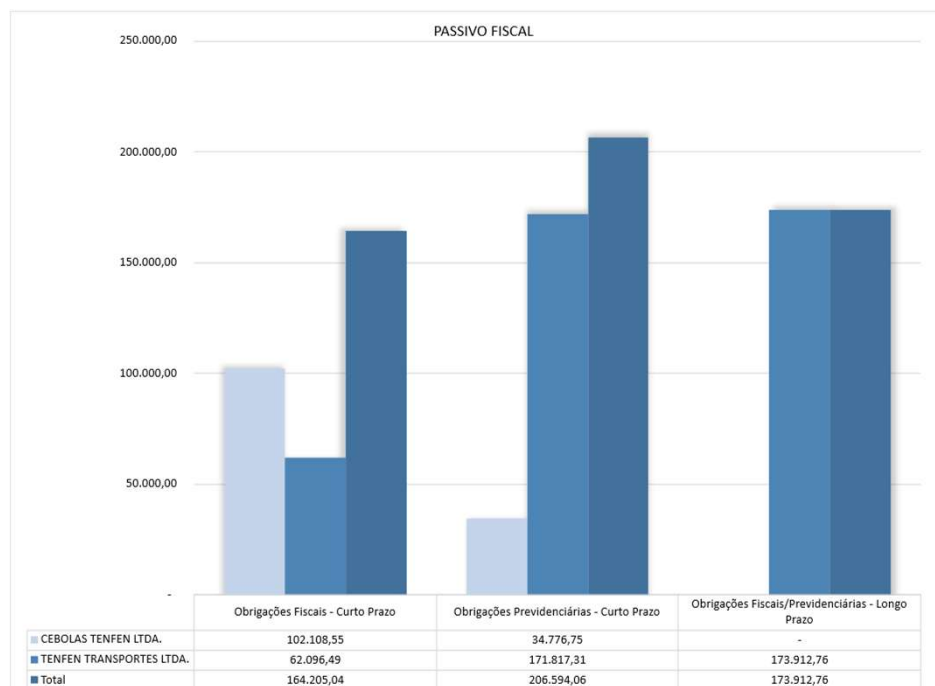
POSIÇÃO CONTÁBIL E PATRIMONIAL

PASSIVO

PASSIVO FISCAL / TRIBUTÁRIO CONTABILIZADO

NOME	CEBOLAS TENFEN LTDA.	TENFEN TRANSPORTES LTDA.	Total
Obrigações Fiscais - Curto Prazo	102.108,55	62.096,49	164.205,04
Obrigações Previdenciárias - Curto Prazo	34.776,75	171.817,31	206.594,06
Obrigações Fiscais/Previdenciárias - Longo Prazo	-	173.912,76	173.912,76
Total	136.885,30	407.826,56	544.711,86

Fonte: Documentos Contábeis Recuperandas



As Recuperandas apresentaram os demonstrativos atualizados de seu passivo fiscal, cujas informações já foram devidamente consideradas neste relatório. No entanto, foi constatada uma divergência entre os valores apresentados nos referidos demonstrativos e aqueles contabilizados até 31/10/2024. Dessa forma, foram solicitadas informações complementares, que serão analisadas e reportadas em relatórios subsequentes.






POSIÇÃO CONTÁBIL E PATRIMONIAL

DRE

RESULTADO DO EXERCÍCIO	GRUPO TENFEN									
	jul-24 (RJ)	nov-24				dez-24				
	Total do Grupo	Cebolas Tenfen Ltda.	Tenfen Transportes Ltda.	Total do Grupo	% AV	Cebolas Tenfen Ltda.	Tenfen Transportes Ltda.	Total do Grupo	% AV	
RECEITA OPERACIONAL BRUTA	26.599.998,02	32.682.733,29	697.319,00	33.380.052,29	100,00%	35.285.334,04	947.319,00	36.232.653,04	100,00%	
(+) RECEITAS DE VENDAS		17.361.667,70	-	17.361.667,70	52,01%	18.657.850,44	-	18.657.850,44	51,49%	
(+) RECEITAS DE SERVIÇOS		15.321.065,59	697.319,00	16.018.384,59	47,99%	16.627.483,60	947.319,00	17.574.802,60	48,51%	
(-) DEDUÇÕES DA RECEITA BRUTA	- 2.266.838,78	- 3.128.541,07	- 8.337,39	- 3.136.878,46	- 9,40%	- 3.358.316,69	- 21.921,63	- 3.380.238,32	- 9,33%	
(-) Impostos sobre Vendas		- 2.349.384,07	- 8.337,39	- 2.357.721,46	- 7,06%	- 2.534.524,19	- 21.921,63	- 2.556.445,82	- 7,06%	
(-) Cancelamentos e Devoluções		- 779.157,00	-	- 779.157,00	- 2,33%	- 823.792,50	-	- 823.792,50	- 2,27%	
RECEITA OPERACIONAL LÍQUIDA	24.333.159,24	29.554.192,22	688.981,61	30.243.173,83	90,60%	31.927.017,35	925.397,37	32.852.414,72	90,67%	
(-) Custo		- 20.434.653,53	- 31.873.412,99	- 1.865.886,92	- 33.739.299,91	#####	- 34.666.819,86	- 2.164.180,38	- 36.831.000,24	#####
LUCRO OPERACIONAL BRUTO	3.898.505,71	- 2.319.220,77	- 1.176.905,31	- 3.496.126,08	- 10,47%	- 2.739.802,51	- 1.238.783,01	- 3.978.585,52	- 10,98%	
DESPESAS OPERACIONAIS / ADMINISTRATIVAS	- 6.311.828,97	- 1.333.954,00	- 9.371,49	- 1.343.325,49	- 4,02%	- 1.788.133,68	- 11.224,49	- 1.799.358,17	- 4,97%	
(-) Despesas Administrativas		- 6.311.828,97	- 1.303.641,76	- 7.201,72	- 1.310.843,48	- 3,93%	- 1.757.021,44	- 9.054,72	- 1.766.076,16	- 4,87%
(-) Despesas Tributárias		-	- 30.312,24	- 2.169,77	- 32.482,01	- 0,10%	- 31.112,24	- 2.169,77	- 33.282,01	- 0,09%
(-) Despesas com Vendas		-	-	-	-	0,00%	-	-	-	0,00%
RESULTADO FINANCEIRO	- 1.701.212,26	- 383.050,97	- 952,77	- 384.003,74	- 1,15%	- 399.567,00	- 1.092,25	- 400.659,25	- 1,11%	
(+) Receitas Financeiras		-	8.166,40	0,16	8.166,56	0,02%	8.167,05	1,27	8.168,32	0,02%
(-) Despesas Financeiras		- 1.701.212,26	- 391.217,37	- 952,93	- 392.170,30	- 1,17%	- 407.734,05	- 1.093,52	- 408.827,57	- 1,13%
OUTRAS RECEITAS/DESPESAS OPERACIONAIS		- 1.473.715,78	15.317,77	- 1.458.398,01	- 4,37%	- 1.473.715,78	118.103,19	- 1.355.612,59	- 3,74%	
RESULTADO ANTES PROVISÃO IRPJ E CSLL	- 4.114.535,52	- 5.509.941,52	- 1.171.911,80	- 6.681.853,32	- 20,02%	- 6.401.218,97	- 1.132.996,56	- 7.534.215,53	- 20,79%	
(-) Prov. p/ Imposto de Renda		-	40.686,25	679,22	41.365,47	- 0,12%	40.686,25	1.785,88	42.472,13	- 0,12%
(-) Prov. p/ Contribuição Social		-	17.527,05	594,31	18.121,36	- 0,05%	17.527,05	1.562,64	19.089,69	- 0,05%
RESULTADO LIQ. OPERAÇÕES EM CONTINUIDADE	- 4.114.535,52	- 5.568.154,82	- 1.173.185,33	- 6.741.340,15	- 20,20%	- 6.459.432,27	- 1.136.345,08	- 7.595.777,35	- 20,96%	
(+/-) RESULTADO LIQ. OPERAÇÕES DESCONTINUADAS		80.000,00	-	-	0,00%	-	-	-	0,00%	
RESULTADO LIQ. ANTES DAS PARTICIPAÇÕES NOS RESULT	- 4.034.535,52	- 5.568.154,82	- 1.173.185,33	- 6.741.340,15	- 20,20%	- 6.459.432,27	- 1.136.345,08	- 7.595.777,35	- 20,96%	
LUCRO/PREJUÍZO LÍQUIDO DO EXERCÍCIO	- 4.034.535,52	- 5.568.154,82	- 1.173.185,33	- 6.741.340,15	- 20,20%	- 6.459.432,27	- 1.136.345,08	- 7.595.777,35	- 20,96%	

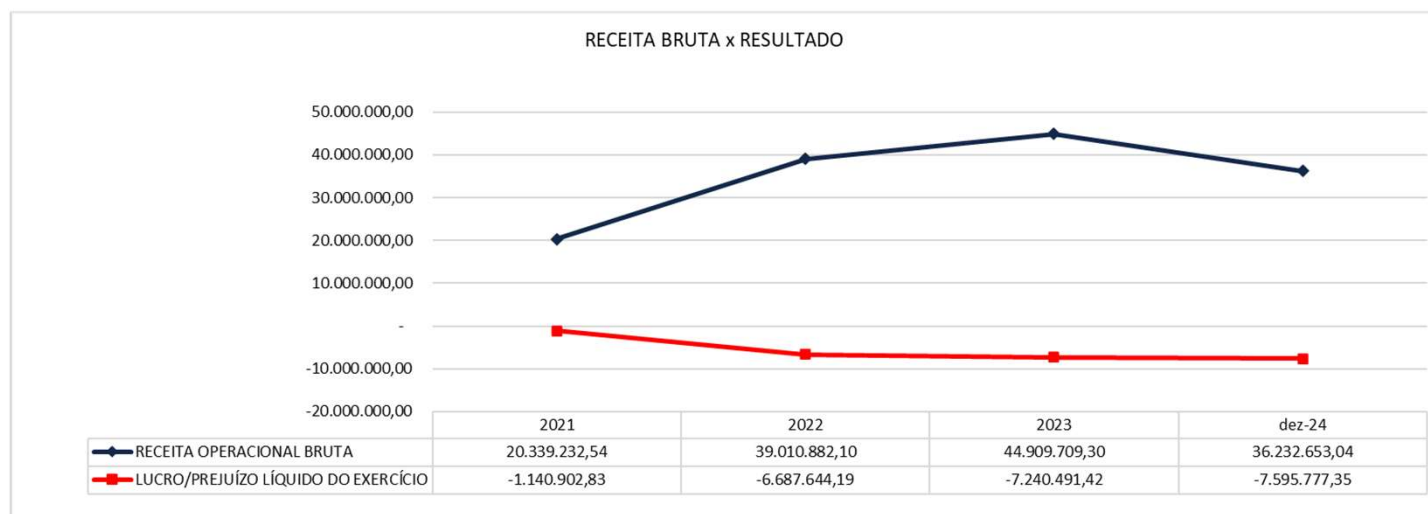
Fonte: relatórios contábeis das Recuperandas





POSIÇÃO CONTÁBIL E PATRIMONIAL

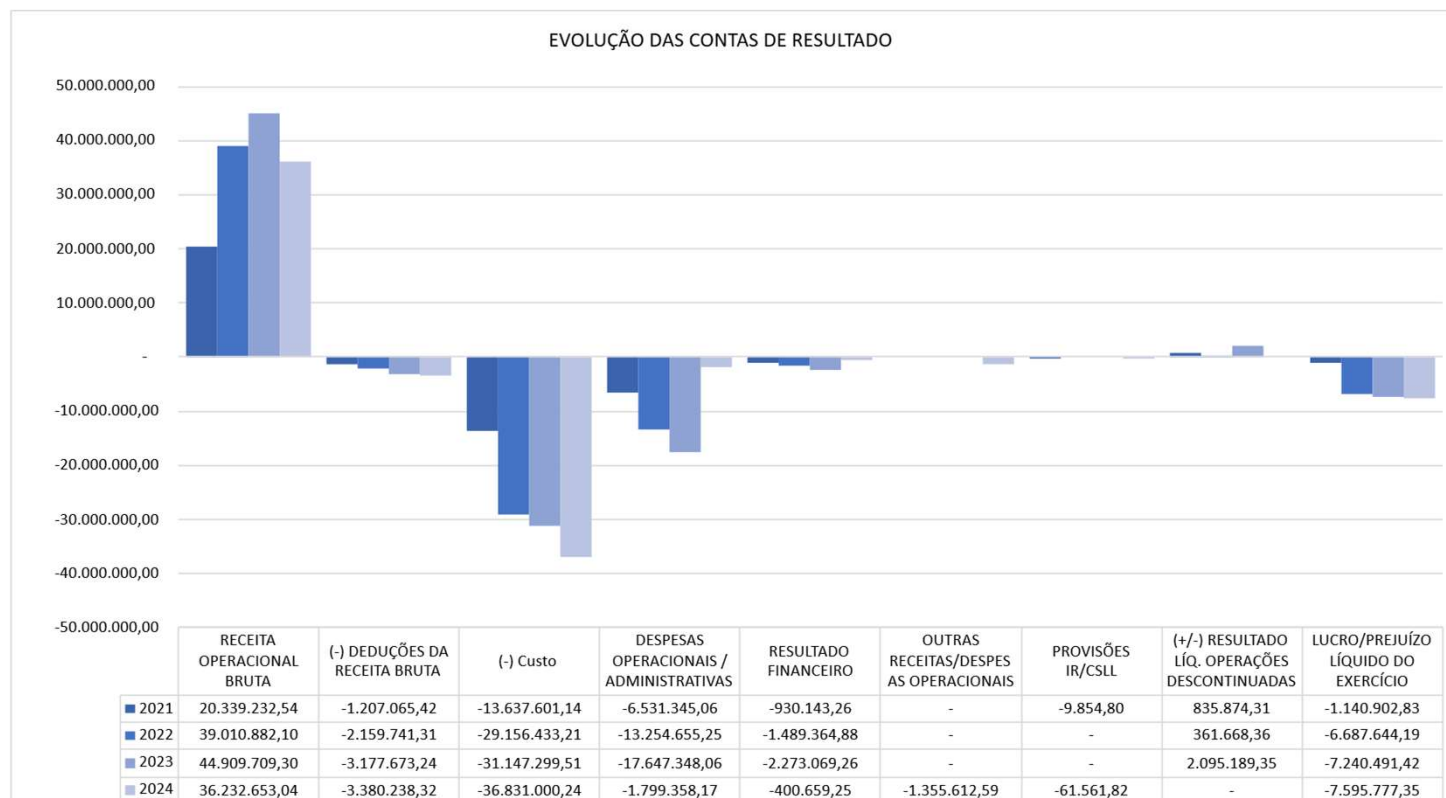
DRE





POSIÇÃO CONTÁBIL E PATRIMONIAL

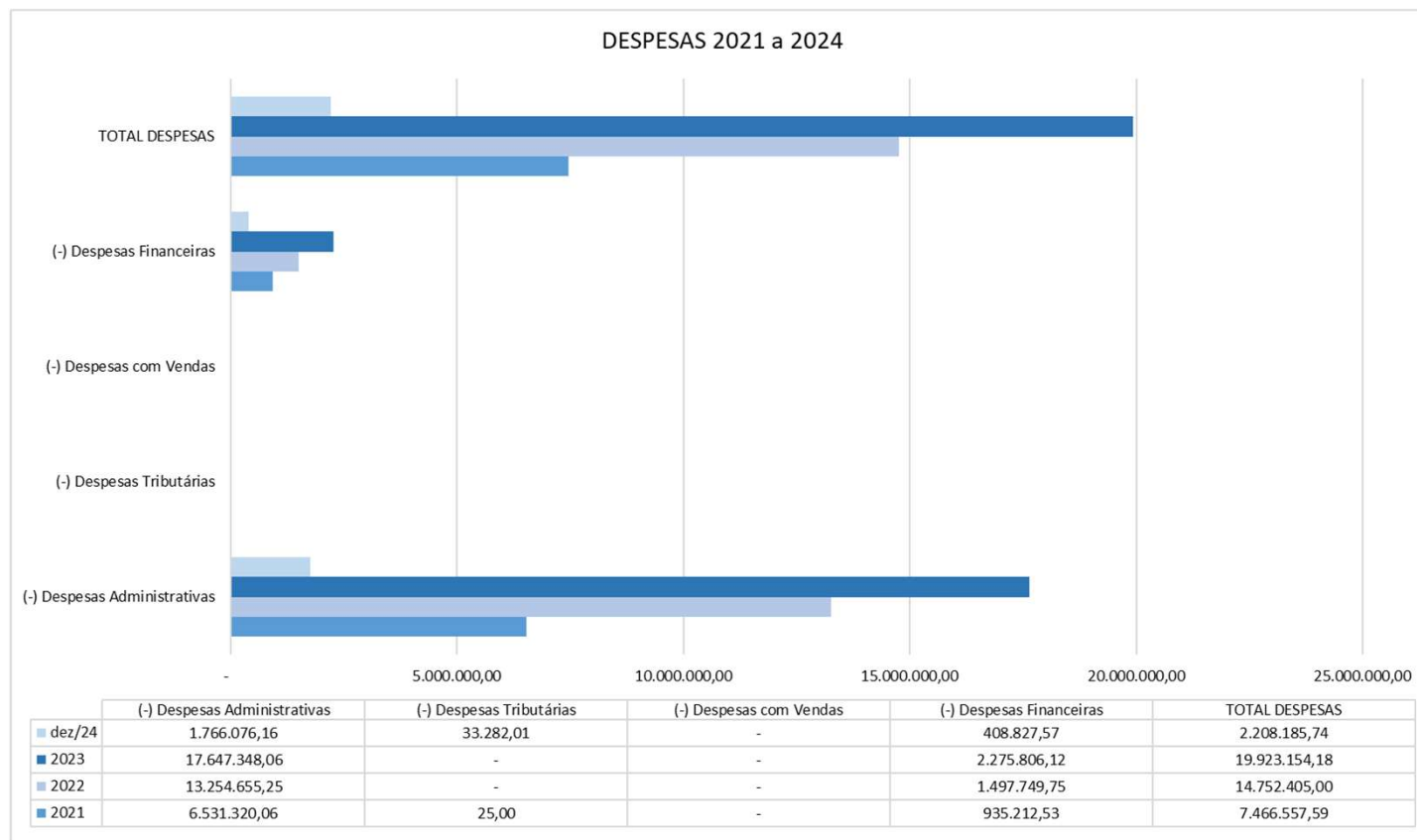
DRE





POSIÇÃO CONTÁBIL E PATRIMONIAL

DRE

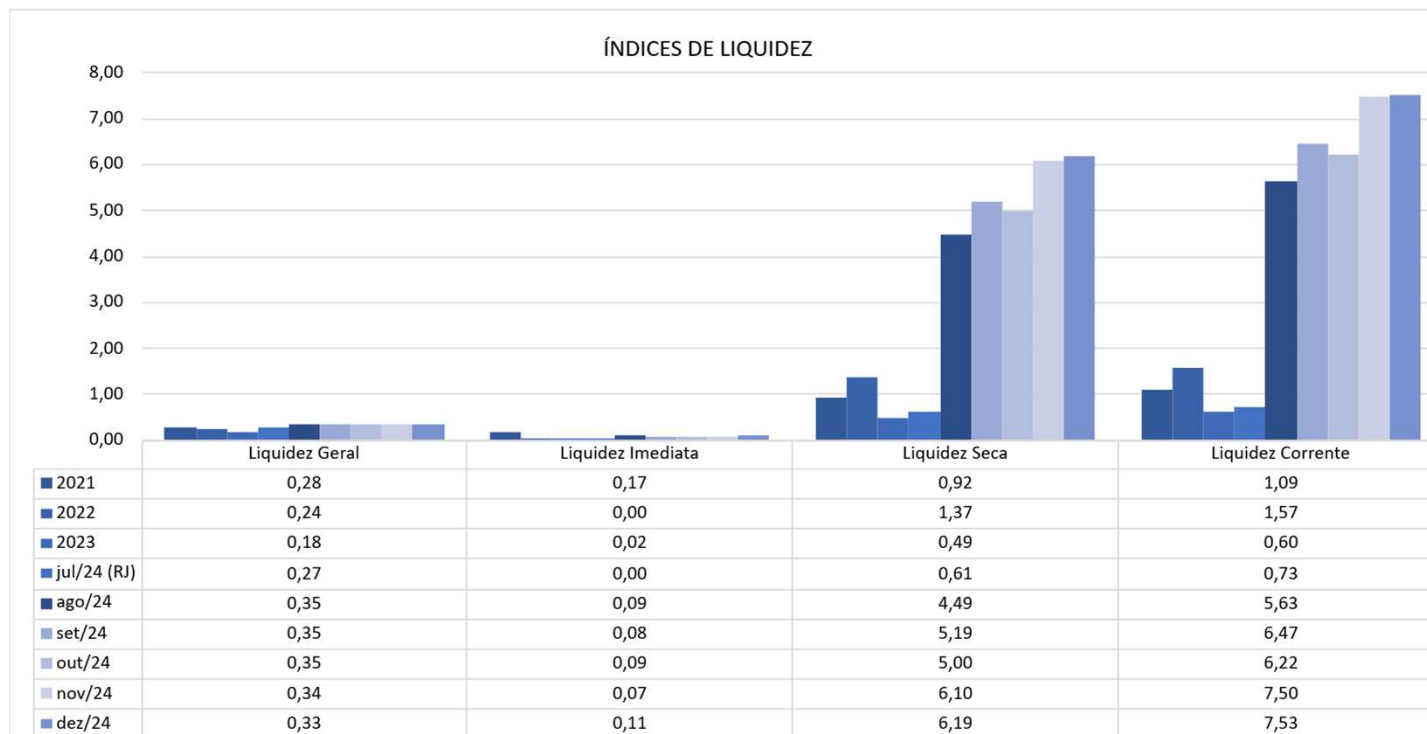




ÍNDICES DE LIQUIDEZ E ENDIVIDAMENTO DA EMPRESA

Os índices de liquidez têm como objetivo mostrar a capacidade de pagamento da empresa frente às suas obrigações, sendo de grande importância para a administração da empresa.

As informações para o cálculo foram retiradas do Balanço e DRE – Demonstrativo de Resultado de Exercício disponibilizados pela empresa.



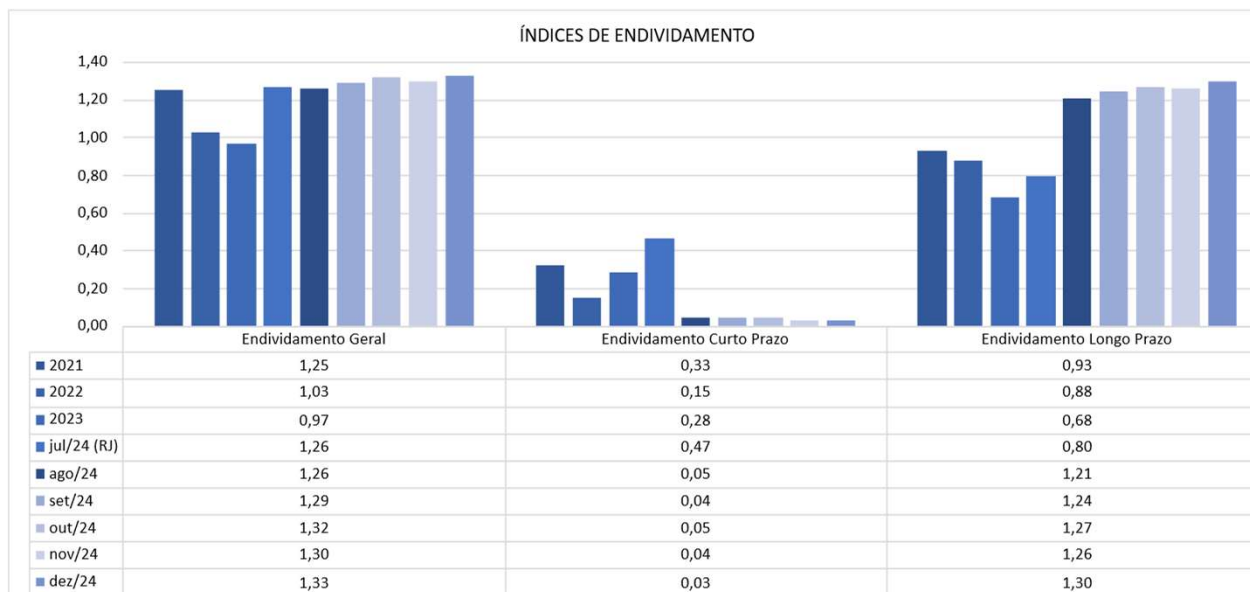
Grupo	Denominação	Interpretação
Índices Liquidez	Liquidez Geral	Quanto a empresa possui de ativo total para cada R\$ 1 de dívida total. Quanto maior melhor.
	Liquidez Imediata	Quanto a empresa possui de caixa e aplicações financeiras para cada R\$ 1 de dívida de curto prazo. Quanto maior melhor.
	Liquidez Seca	Quanto a empresa possui de ativo líquido para cada R\$ 1 de dívida de curto prazo. Quanto maior melhor.
	Liquidez Corrente	Quanto a empresa possui de ativo circulante para cada R\$ 1 de dívida de curto prazo. Quanto maior melhor.




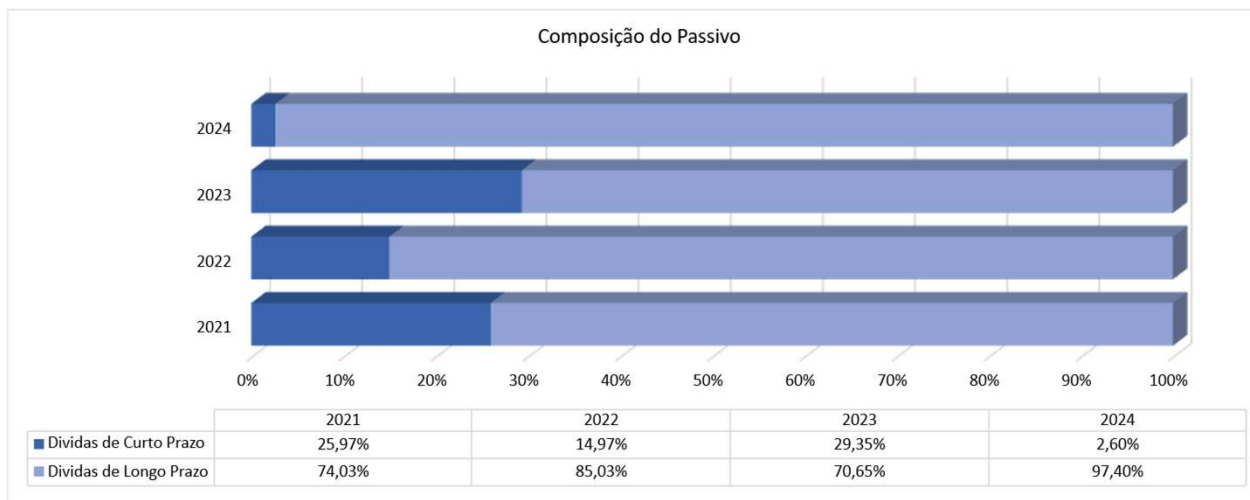


ÍNDICES DE LIQUIDEZ E ENDIVIDAMENTO DA EMPRESA

Para avaliar a estrutura de capital da empresa através da composição do Capital de Terceiros e Capital Próprio, foram calculados os índices de endividamento como a seguir demonstrado:



O nível de Endividamento Geral da empresa, que indica a porcentagem do ativo que é financiada por capital de terceiros, conforme gráfico a seguir:





OBSERVAÇÕES GERAIS

Os esclarecimentos relativos às divergências, inconsistências e obscuridades apontadas neste relatório já foram repassados às empresas, e tão logo sejam recebidos por essa Administradora Judicial serão analisados e oportunamente incluídos em relatórios subsequentes.

Informa-se ainda que a análise aqui apresentada foi realizada de forma sintética, destacando-se as movimentações financeiras, contábeis e patrimoniais de maior relevância ocorridas no período em análise.



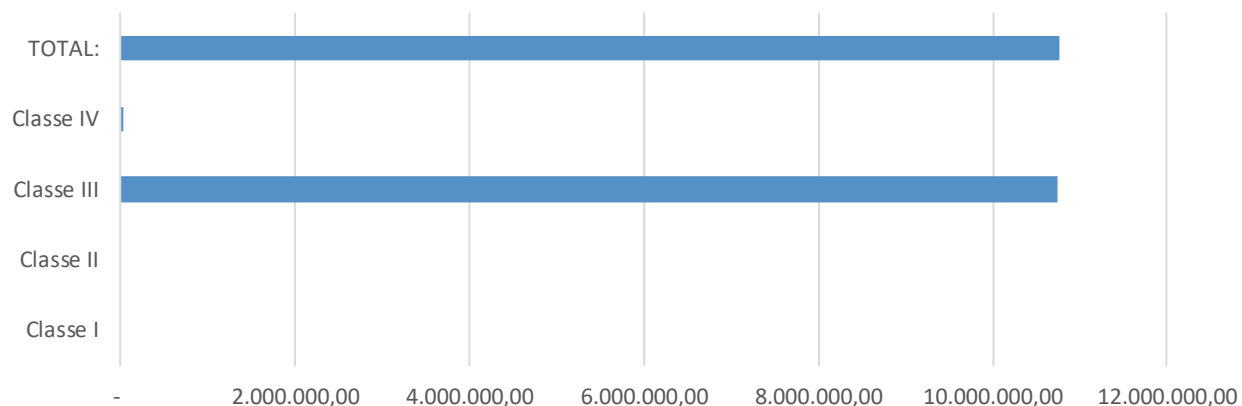


RELAÇÃO DE CREDORES

O resumo da relação de credores juntada pelas Recuperandas é apresentado a seguir:

Classe	Valores apresentados pelas Recuperanda	
	R\$	Nº de Credores
Classe I	-	-
Classe II	-	-
Classe III	10.737.472,55	44
Classe IV	34.740,00	3
TOTAL:	10.772.212,55	47

Relação de Credores




	Classe I	Classe II	Classe III	Classe IV	TOTAL:
Valores apresentados pelas Recuperanda R\$	-	-	10.737.472,55	34.740,00	10.772.212,55





PRINCIPAIS MOVIMENTAÇÕES PROCESSUAIS

<u>Data da Ocorrência ou Data Prevista</u>	<u>Eventos/Fases do Processo (previsão)</u>	<u>Localização nos Autos (ev.)</u>	<u>Status</u>
18/07/2024	Petição Inicial	1	Cumprido
05/08/2024	Constatação prévia	30	Cumprido
01/10/2024	Deferimento do processamento da RJ	56	Cumprido
16/10/2024	Publicação da Relação de Credores das Recuperandas	133	Cumprido
10/12/2024	Prazo para Apresentação do PRJ	95.1	Cumprido
30/10/2024	Prazo para Apresentação de Divergências e Habilitações à AJ	272	Cumprido
16/12/2024	Apresentação da Relação de Credores da Administradora Judicial	272	Cumprido
16/12/2024	Publicação da Relação de Credores da Administradora Judicial	287	Cumprido
31/01/2025	Prazo para Apresentação de Impugnações e Habilitações Judiciais	287	Cumprido
-	AGC em 1ª Convocação	-	Não ocorrido
-	AGC em 2ª Convocação	-	Não ocorrido
-	Homologação do Plano de Recuperação Judicial	-	Não ocorrido
-	Início do Cumprimento do Plano de Recuperação Judicial	-	Não ocorrido
-	Encerramento da Recuperação Judicial	-	Não ocorrido





CONSIDERAÇÕES FINAIS

Os documentos que foram entregues e que também embasaram a elaboração do presente relatório estão disponíveis mediante solicitação escrita à esta Administradora Judicial, colocando-se também à disposição para fornecer eventuais informações complementares ou adicionais que se façam eventualmente necessárias.

Sendo o que tinha a relatar para o momento, a Administradora Judicial fica à disposição do D. Juízo, das Recuperandas e dos credores para prestar quaisquer esclarecimentos adicionais que porventura sejam necessários.





CONTATO EQUIPE

Brazilio Bacellar, Shirai A D V O G A D O S

Curitiba | PR

Rua Cel. Brasilino Moura, 683, Ahú, CEP 80540-340

(41) 3352-8363

Brazilio Bacellar Neto

ADVOGADO | OAB/PR 7.425
OAB/SP 415.201-A
brazilio@bbsadvogados.com.br

Rodrigo Shirai

ADVOGADO | OAB/PR 25.781
OAB/SC 48.890-A
OAB/SP 208.567-A
rodrigo@bbsadvogados.com.br

Erik Koubik Jr.

ADVOGADO | OAB/PR 65.313
erik@bbsadvogados.com.br

Fábio Chemin Gadens

ADVOGADO | OAB/PR 50.744
fabio.gadens@bbsadvogados.com.br

Thayana Tenorio Macanhan

ADVOGADA | OAB/PR 96.380
thayana@bbsadvogados.com.br

Mariana G. Altomani

ADVOGADA | OAB/PR 43.639
mariana.altomani@bbsadvogados.com.br

Willian Eduardo da Luz Antunes

ADVOGADO | OAB/PR 96.986
willian.antunes@bbsadvogados.com.br

Rita Beatriz Sgoda


CONTADORA | CRC/PR 049590/O-6
rita@bbsadvogados.com.br

Germano Parigot de Souza S. Diz


ANALISTA DE ADMINISTRAÇÃO
germano@bbsadvogados.com.br





Luis Guilherme Camargo

AUX. CONTÁBIL
luis.camargo@bbsadvogados.com.br




Brazilio
Bacellar,
Shirai
ADVOGADOS



 [bbs.advogados](https://www.instagram.com/bbs.advogados)
 [braziliobacellarshirai](https://www.facebook.com/braziliobacellarshirai)
 [bbsadvogados](https://www.linkedin.com/company/bbsadvogados)
 [bbsadvogados.com.br](https://www.bbsadvogados.com.br)



adm.judicial@bbsadvogados.com.br

+55 41 3352-8363