

Documento 1

Tipo documento:

MANIFESTAÇÃO DO ADMINISTRADOR JUDICIAL

Evento:

PETIÇÃO

Data:

07/07/2025 15:33:29

Usuário:

PR025781 - RODRIGO SHIRAI

Processo:

5013314-85.2024.8.24.0019

Sequência Evento:

27



EXMA. SRA. DRA. JUÍZA DE DIREITO DA VARA REGIONAL DE
FALÊNCIAS E RECUPERAÇÕES JUDICIAIS E EXTRAJUDICIAIS DA
COMARCA DE CONCÓRDIA – ESTADO DE SANTA CATARINA

Autos n.º 5013314-85.2024.8.24.0019


G:\Drives compartilhados\5.10.9.Insolv Rec Judicial\Empresas\Cebolas Tenfen\5 - RMA\2025\04\Juntada de RMA.docx


BRAZILIO BACELLAR, SHIRAI ADVOGADOS, já anteriormente qualificada, neste ato por seu sócio administrador, advogado adiante assinado, na qualidade de **ADMINISTRADORA JUDICIAL** nomeada nos presentes autos de **RECUPERAÇÃO JUDICIAL** requerida por **CEBOLAS TENFEN LTDA. – EM RECUPERAÇÃO JUDICIAL** e **TENFEN TRANSPORTES LTDA. – EM RECUPERAÇÃO JUDICIAL**, ambas também já qualificadas anteriormente, em atendimento ao ato ordinatório de evento 17, bem como em cumprimento ao que determina o art. 22, II, “a” e “c” da Lei n.º 11.101/2005, apresentar o Relatório Mensal de Atividades (“RMA”) de abril/2025 (doc. 01) em anexo:

Era o que tinha a informar.

Nestes termos,
Pede deferimento.

De Curitiba/PR para Concórdia/SC, 07 de
julho de 2025.


Rodrigo Shirai
OAB/SC 48.890-A


Fabio Chemin Gadens
OAB/PR 50.744



Rua Cel. Brasilino Moura . 683 .
Ahú . CEP 80.540-340
Curitiba - PR
☎ +55 41 3352.8363

Av. das Nações Unidas . 14171 . 15º andar .
Torre B . Morumbi . CEP 04794-000
São Paulo - SP
☎ +55 11 3568.2486

Av. Osvaldo Reis . 3281 . Sala 901
Praia Brava . CEP 88.306-773
Itajaí - SC
☎ +55 47 99235.6932

Documento 2

Tipo documento:

OUTROS

Evento:

PETIÇÃO

Data:

07/07/2025 15:33:29

Usuário:

PR025781 - RODRIGO SHIRAI

Processo:

5013314-85.2024.8.24.0019

Sequência Evento:

27



**Brazilio
Bacellar,
Shirai**

ADVOGADOS

RMA – ABRIL 2025

CEBOLAS TENFEN LTDA. – EM RECUPERAÇÃO JUDICIAL

TENFEN TRANSPORTES LTDA. – EM RECUPERAÇÃO JUDICIAL

**AUTOS Nº 5013314-85.2024.8.24.0019 - VARA REGIONAL DE FALÊNCIAS E
RECUPERAÇÕES JUDICIAIS E EXTRAJUDICIAIS DA COMARCA DE CONCÓRDIA - SC.**



SUMÁRIO

Informações cadastrais e estrutura societária	3
1. Informações Gerais.....	4
1.1. Informações prestadas pela empresa	4
1.2. Checklist de documentos	4
1.3. Considerações da administradora judicial	5
1.4. Quadro de empregados	5
2. Posição contábil e patrimonial	7
2.1. Ativo	Erro! Indicador não definido.
2.1.1. Faturamento	7
2.2. Passivo	11
2.3. DRE.....	13
3. Índices de liquidez e endividamento da empresa	15
4. Observações gerais.....	17
5. Relação de credores	18
6. Principais movimentações.....	19
7. Considerações finais.....	20
8. Contato Equipe.....	21



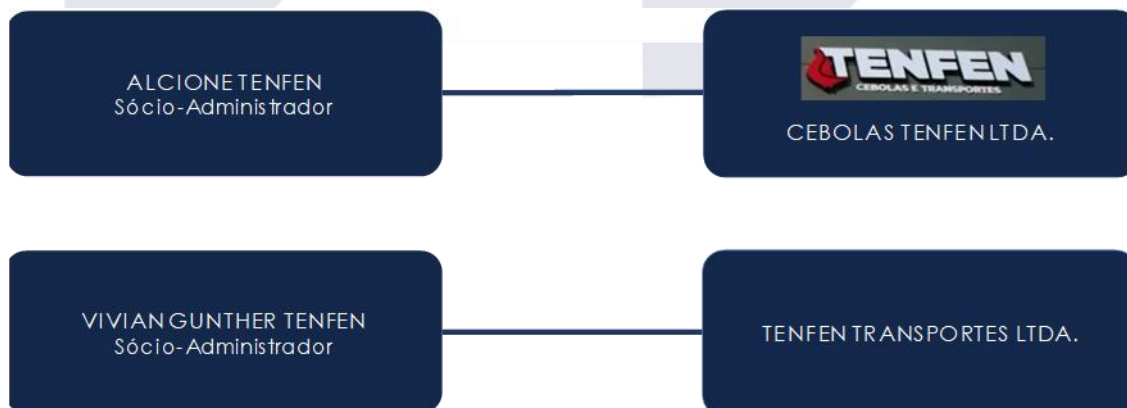
INFORMAÇÕES CADASTRAIS E ESTRUTURA SOCIETÁRIA

Razão Social	CEBOLAS TENFEN LTDA.		
CNPJ	12.837.090/0001-59		
Data Abertura	10/11/2010		
Natureza Jurídica	206-2 - Sociedade Empresária Limitada		
Situação Cadastral	Ativa		
Porte	Demais		
Endereço	ROD SC 350, 1250 - KM 362 - RIBEIRAO STREY		
Cidade	AURORA		
Estado	SANTA CATARINA		
CEP	89.186-000		
Filiais	12.837.090/0002-30 - RODOVIA BR 251 KM 509,2, S/N SALA 01 - ZONA RURAL - FRANCISCO SÁ/MG - CEP 39580-000		
CNAE Principal	46.33-8-01 - Comércio atacadista de frutas, verduras, raízes, tubérculos, hortaliças e legumes frescos		
CNAE Secundário	49.30-2-01 - Transporte rodoviário de carga, exceto produtos perigosos e mudanças, municipal.		
Capital Social	R\$ 100.000,00 (cem mil reais)		
Sócio	Nome	Participação Capital Social	
		R\$	%
	ALCIONE TENFEN	100.000,00	100%

Fonte: Receita Federal

Razão Social	TENFEN TRANSPORTES LTDA.		
CNPJ	03.947.620/0001-20		
Data Abertura	18/07/2000		
Natureza Jurídica	206-2 - Sociedade Empresária Limitada		
Situação Cadastral	Ativa		
Porte	ME		
Endereço	R PREFEITO ROLAND GUNTHER - 1194 - SALA 02 - RIBEIRAO AREIA		
Cidade	AURORA		
Estado	SANTA CATARINA		
CEP	89186-000		
Filiais	Não tem.		
CNAE Principal	49.30-2-01 - Transporte rodoviário de carga, exceto produtos perigosos e mudanças, municipal.		
CNAE Secundário	46.33-8-01 - Comércio atacadista de frutas, verduras, raízes, tubérculos, hortaliças e legumes frescos 49.30-2-02 - Transporte rodoviário de carga, exceto produtos perigosos e mudanças, intermunicipal, interestadual e internacional.		
Capital Social	R\$ 104.500,00 (cento e quatro mil e quinhentos reais)		
Sócio	Nome	Participação Capital Social	
		R\$	%
	VIVIAN GUNTHER TENFEN	104.500,00	100%

Fonte: Receita Federal





1. INFORMAÇÕES GERAIS

1.1. INFORMAÇÕES PRESTADAS PELA EMPRESA

De acordo com o inicialmente solicitado e não obstante o considerável atraso, as Recuperandas encaminharam minimamente os documentos contábeis e demais documentos administrativos financeiros para confeccionar o presente relatório, possibilitando assim apresentar a este d. Juízo e demais interessados as informações a seguir descritas.

1.2. CHECKLIST DE DOCUMENTOS

Período: Abril de 2025

✘	Faturamento por unidade/filial
✘	Capacidade produtiva e ociosa (de cada unidade)
✘	Curva ABC de Clientes: Mercado Interno Mensais e dos últimos dois anos
✘	Curva ABC de Clientes: Mercado Externo Mensais e dos últimos dois anos
✘	Evolução das Compras Mensais e dos últimos dois anos
✘	Curva ABC de Fornecedores Mensais e dos últimos dois anos
✘	Evolução dos Estoques Mensais e dos últimos dois anos
✘	Fluxo de caixa realizado x projetado
✘	DFC – Demonstração Fluxo de Caixa (método direto) deste mês
✘	Balancete Sintético Nível 3 deste mês
✓	Balancete Analítico Nível 5 deste mês
✓	Livro Razão deste mês
✘	Termo de Abertura e Encerramento devidamente assinado deste mês
✘	Balanço Patrimonial devidamente assinado deste mês
✘	Demonstração Resultado devidamente assinada deste mês
✘	Extratos Bancários deste mês
✘	Quadro de funcionários e evolução deste mês
✓	Resumo da Folha de Pagamento deste mês
✘	Cópia das Declarações e Recibos de Entrega: FGTS Digital, Conectividade Social e E-social
✘	Relação Imobilizado
✘	Relação credores sujeitos e não sujeitos à Recuperação Judicial, apontando inclusive o passivo tributário
n/a	Comprovantes de pagamentos credores RJ deste mês

Legenda:

✓ Documentos entregues pela recuperanda

✘ Documentos não entregues

n/a Documentos não solicitados ainda



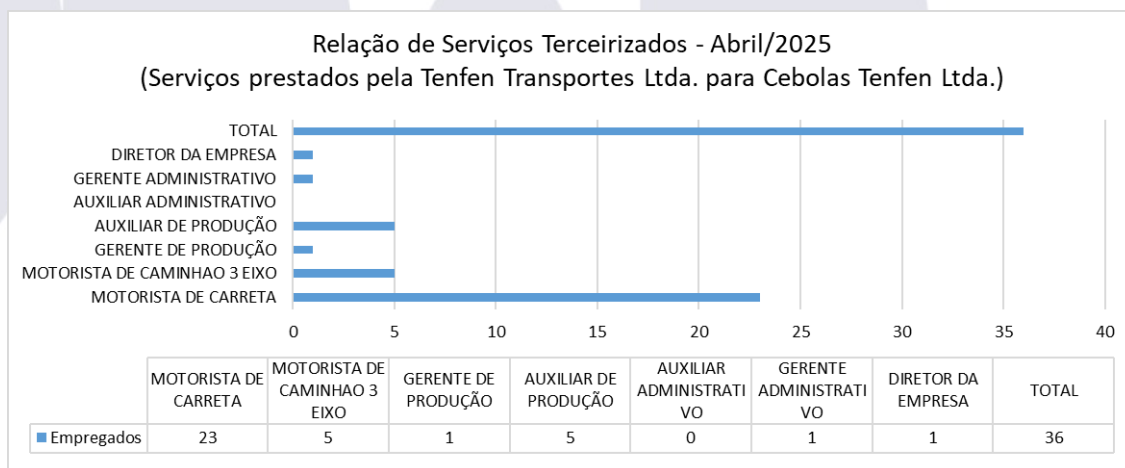
1.3. CONSIDERAÇÕES DA ADMINISTRADORA JUDICIAL

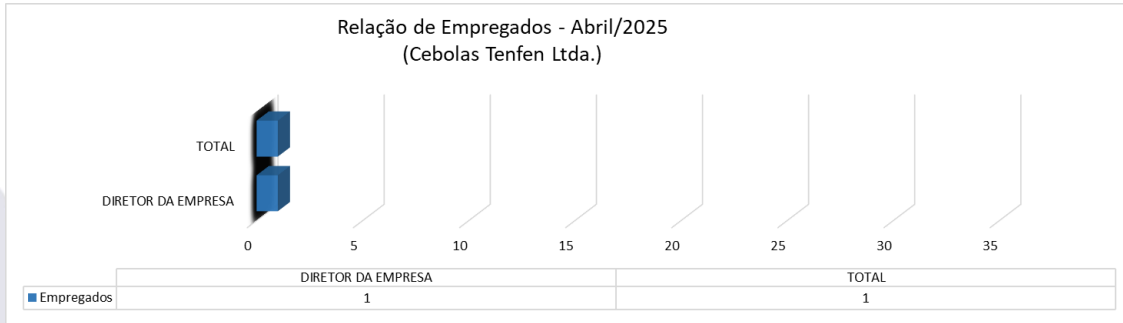
Inobstante a falta/atraso no envio da documentação solicitada, entende esta Administradora Judicial que as Recuperandas encaminharam os documentos pertinentes, possibilitando assim a análise dos mesmos e a elaboração deste relatório.

Ainda, esta AJ informa que os números das análises serão apresentados de forma consolidada, pois apesar de cada empresa ter personalidade jurídica própria, todas compartilham da mesma administração e atuam em conjunto, de forma integrada, visando o benefício mútuo tanto econômico como financeiro.

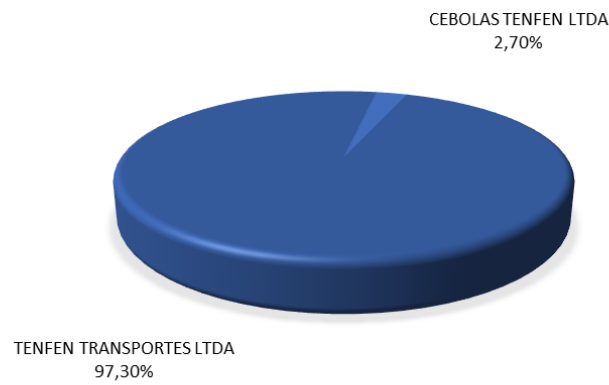
Eventuais situações que, a critério da AJ, mereçam destaque serão apresentadas de forma individualizada a fim de elucidar melhor a situação da empresa específica.

1.4. QUADRO DE EMPREGADOS





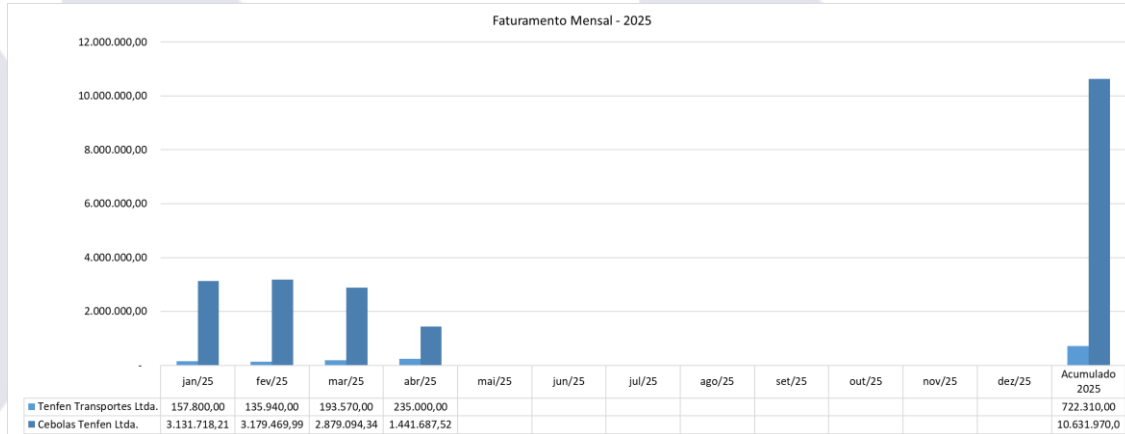
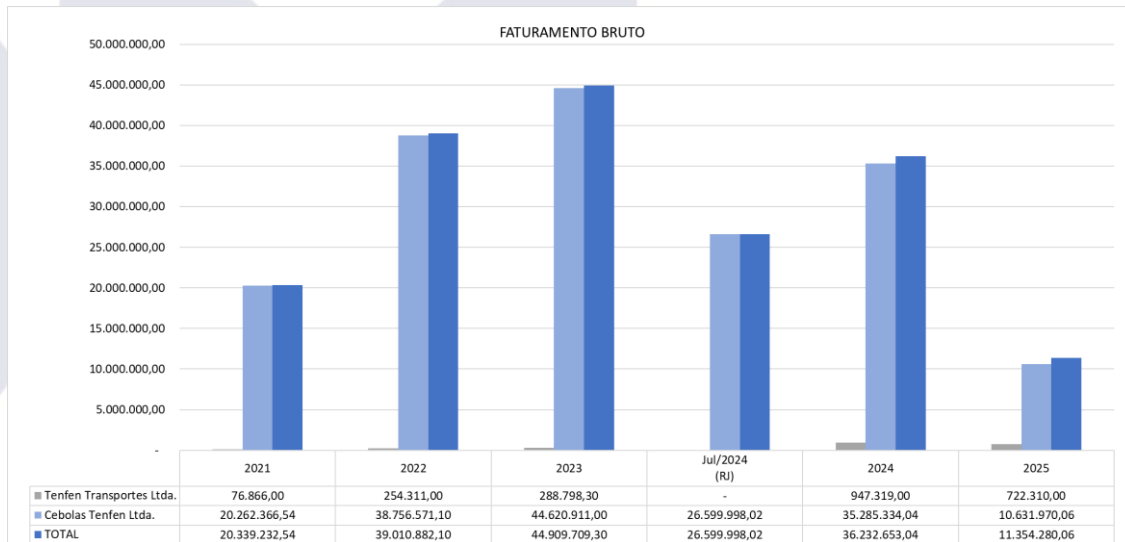
EMPREGADOS - GRUPO TENFEN





2. POSIÇÃO CONTÁBIL E PATRIMONIAL

2.1. FATURAMENTO



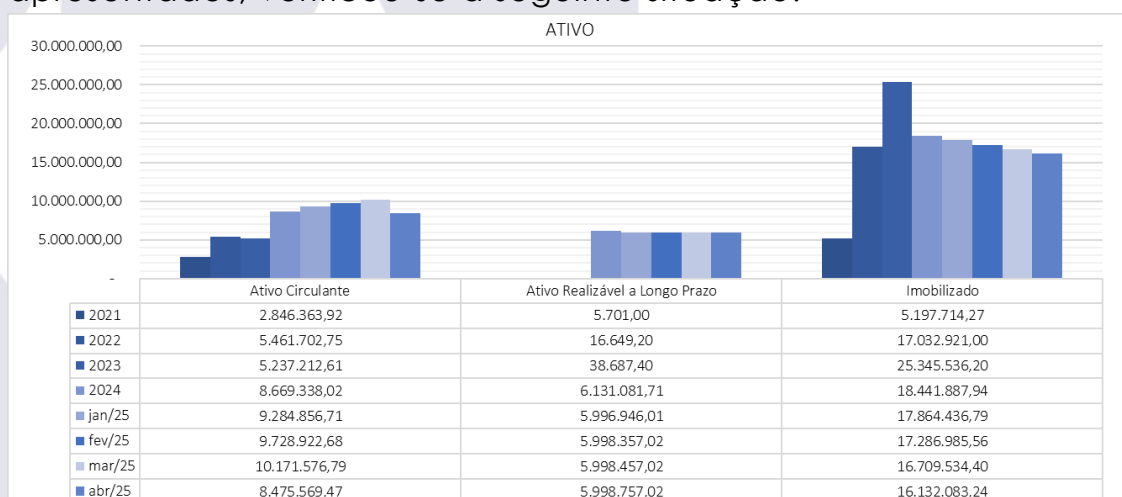
2.2. ATIVO

Atendendo aos ditames da atual redação da alínea “c” do inciso II do art. 22 da LRF (com a redação dada pela Lei n.º 14.112/2020), destaca a Administração Judicial que as informações prestadas pelas devedoras aparentemente são verossímeis e prestadas em conformidade.



Não obstante, cumpre destacar que os documentos disponibilizados pelas Recuperandas e as informações neles contidas não foram objeto de quaisquer procedimentos de auditoria, os quais são regulados e normatizados pela Comissão de Valores Mobiliários (CVM), Banco Central do Brasil (BACEN) e Instituto dos Auditores Independentes do Brasil (IBRACON), por implicarem em trabalhos específicos não contemplados pela Lei n.º 11.101/2005.

Destarte, no ativo, conforme os demonstrativos contábeis apresentados, verificou-se a seguinte situação.



ATIVO	jul-24 (R\$)		abr-25				AH %	
	Total do Grupo	% AV	Cebolas Tenfen Ltda.		Tenfen Transportes Ltda.		mês anterior	jul-24 (R\$)
			Total do Grupo	% AV	Total do Grupo	% AV		
DISPONIBILIDADES	13.450,71	0,04%	25.636,71	5.127,36	30.764,07	0,10%	-58,16%	128,72%
CLIENTES	6.725.444,54	20,18%	6.770.339,25	302.915,16	7.073.254,41	23,11%	-4,72%	5,17%
REALIZÁVEL A CURTO PRAZO	4.524.938,00	13,57%	1.371.550,87	0,12	1.371.550,99	4,48%	-38,11%	-69,69%
ESTOQUES	1.840.006,72	5,52%	-	-	-	0,00%	-100,00%	-100,00%
TRIBUTOS A RECUPERAR	370.519,37	1,11%	-	-	-	0,00%	0,00%	-100,00%
OUTROS CRÉDITOS	2.314.411,91	6,94%	1.371.550,87	0,12	1.371.550,99	4,48%	25,93%	-40,74%
TOTAL CIRCULANTE	11.263.833,25	33,79%	8.167.526,83	308.042,64	8.475.569,47	27,69%	-12,88%	-24,75%
REALIZÁVEL A LONGO PRAZO	-	0,00%	5.995.529,59	-	5.995.529,59	19,59%	0,00%	0,00%
OUTROS CRÉDITOS	-	0,00%	5.995.529,59	-	5.995.529,59	19,59%	0,00%	0,00%
INVESTIMENTOS	26.393,42	0,08%	2.623,43	604,00	3.227,43	0,01%	14,15%	-87,77%
IMOBILIZADO	22.043.620,02	66,13%	16.132.083,24	-	16.132.083,24	52,71%	-6,68%	-26,82%
TOTAL ATIVO NÃO-CIRCULANTE	22.070.013,44	66,21%	22.130.236,26	604,00	22.130.840,26	72,31%	-4,96%	0,28%
TOTAL DO ATIVO	33.333.846,69	100,00%	30.297.763,09	308.646,64	30.606.409,73	100,00%	-7,29%	-8,18%

Fonte: relatórios contábeis das Recuperandas

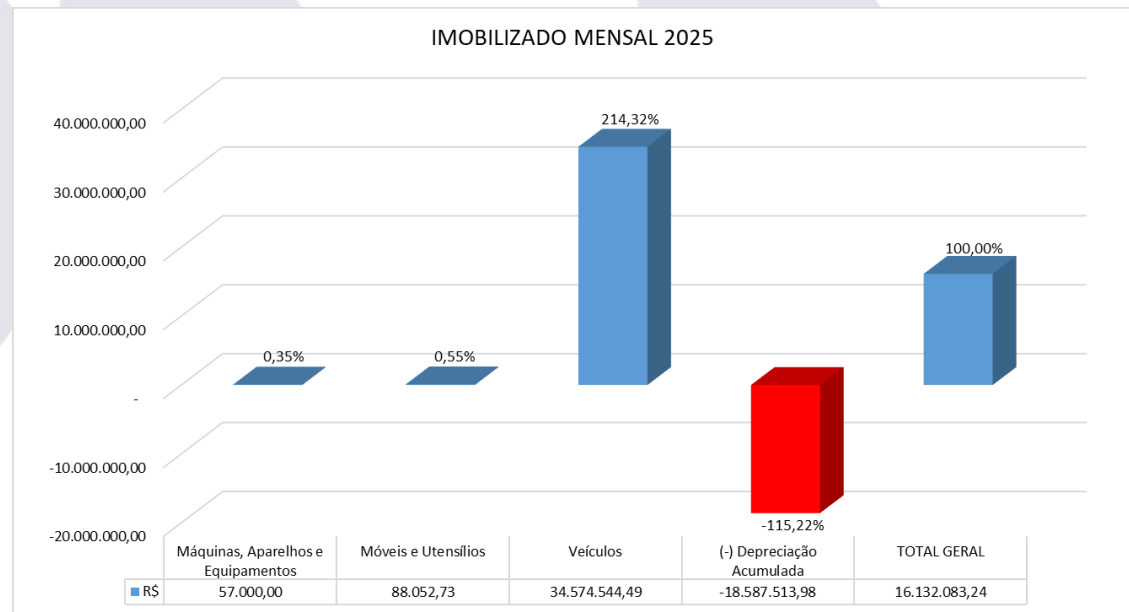
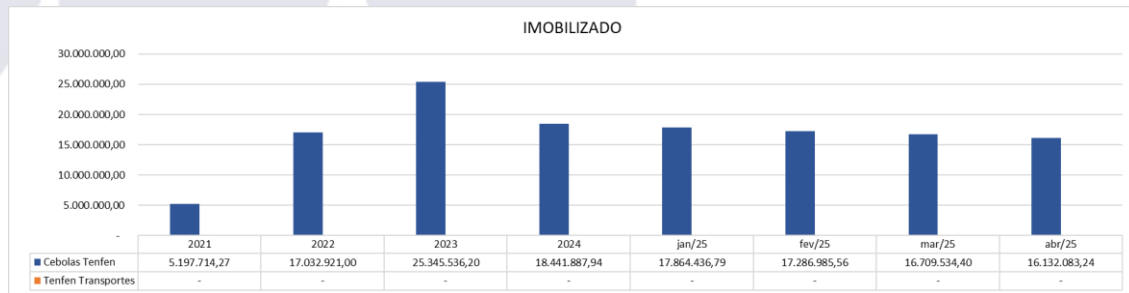
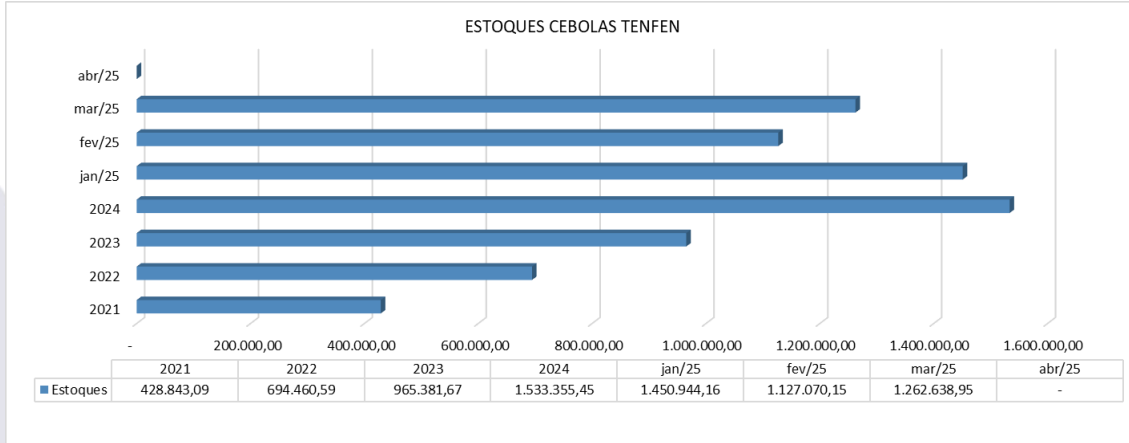


Destaca-se a existência de uma divergência no período das demonstrações contábeis de 2024 apresentadas nos autos pelas Recuperandas. Enquanto os demonstrativos contábeis da empresa Cebolas Tenfen Ltda., apresentados no Evento 40, DOCUMENTAÇÃO3, Páginas 23 a 29, referem-se ao exercício encerrado em 31/07/2024, as demonstrações da Tenfen Transportes Ltda., apresentadas no Evento 53, DOCUMENTAÇÃO4, Páginas 23 a 29, correspondem ao período findo em 31/08/2024.

Além disso, foram identificadas divergências entre os saldos iniciais do balancete contábil encerrado em 30/09/2024, entregue a esta AJ, e os saldos finais do Balanço Patrimonial da Tenfen Transportes Ltda., correspondente ao período encerrado em 31/08/2024, apresentado nos autos.

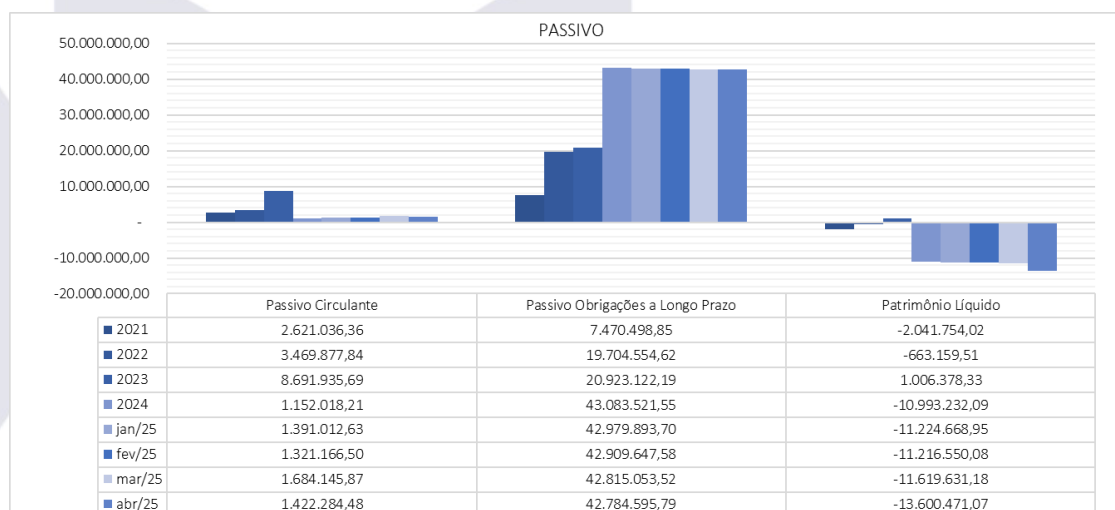
Foi observada ainda a ocorrência de alterações nos saldos iniciais do balancete contábil de outubro/2024 em relação aos saldos finais do balancete de setembro/2024, especificamente em contas do Passivo Circulante e de Resultado, no caso da Recuperanda Cebolas Tenfen Ltda.

Em razão dessas inconsistências, foi solicitado às Recuperandas esclarecimentos adicionais, bem como a apresentação das demonstrações contábeis faltantes, as quais serão analisadas e incorporadas em relatórios subsequentes.





2.3. PASSIVO



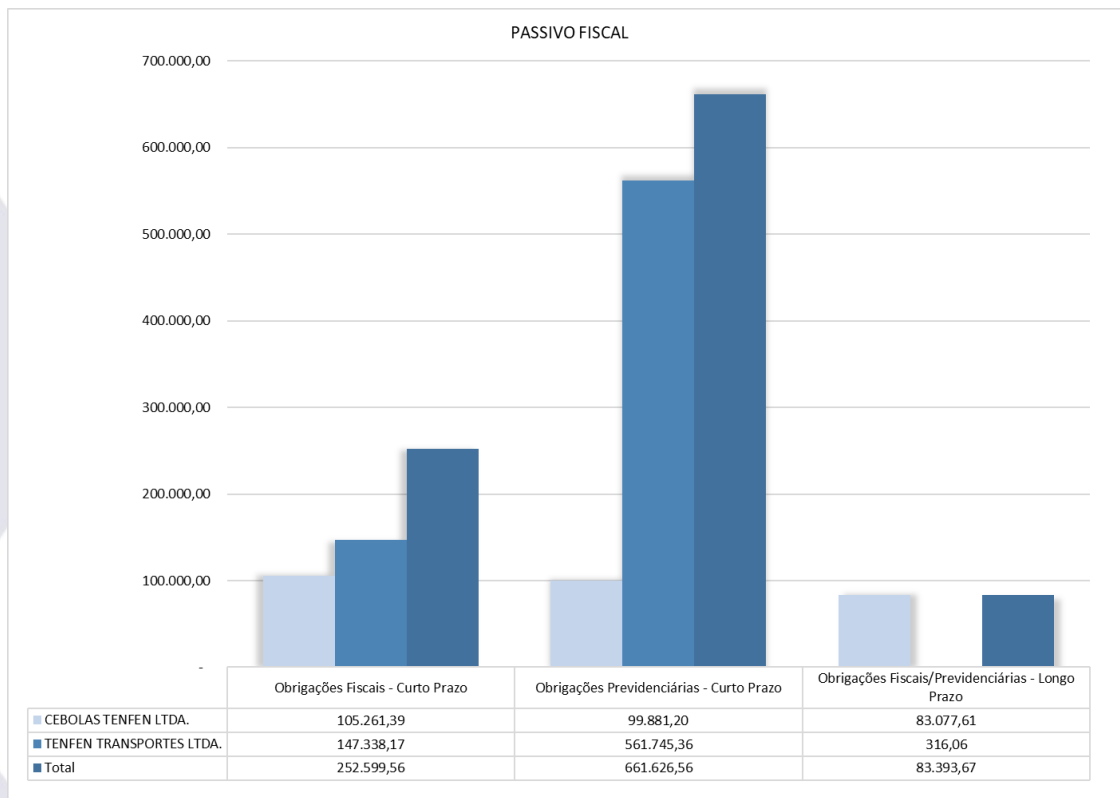
PASSIVO	jul-24 (R\$)		abr-25				AH %		
	Total do Grupo	% AV	Cebolas Tenfen Ltda.		Tenfen Transportes Ltda.		mês anterior	jul-24 (R\$)	
			Total do Grupo	% AV	Total do Grupo	% AV			
FORNECEDORES	5.445.722,09	16,34%	407.888,33	1.760,00	409.648,33	1,34%	-45,25%	-92,48%	
FINANCIAMENTOS/EMPRÉSTIMOS	4.673.854,13	14,02%	83.077,61	316,06	83.393,67	0,27%	-21,64%	-98,22%	
FINANCIAMENTOS/EMPRÉSTIMOS NÃO SUJEITOS	5.378.563,92	16,14%	-	-	-	0,00%	0,00%	-100,00%	
SALDO NEGATIVO EM C/C	-	0,00%	-	-	-	0,00%	0,00%	0,00%	
OBRIGAÇÕES TRABALHISTAS E PREVIDENCIÁRIAS	12.000,00	0,04%	99.881,20	561.745,36	661.626,56	2,16%	11,25%	5413,55%	
OBRIGAÇÕES TRIBUTÁRIAS	5.246,63	0,02%	105.261,39	147.338,17	252.599,56	0,83%	14,97%	4714,51%	
OUTRAS OBRIGAÇÕES	-	0,00%	7.508,18	7.508,18	15.016,36	0,05%	-0,03%	0,00%	
TOTAL PASSIVO CIRCULANTE	15.515.386,77	46,55%	703.616,71	718.667,77	1.422.284,48	4,65%	-15,55%	-90,83%	
EMPRÉSTIMOS E FINANCIAMENTOS	26.643.716,17	79,93%	36.403.912,97	779.168,74	37.183.081,71	121,49%	-0,08%	39,56%	
FORNECEDORES	-	0,00%	5.439.605,09	-	5.439.605,09	17,77%	0,00%	0,00%	
OBRIGAÇÕES TRIBUTÁRIAS	-	0,00%	-	161.908,99	161.908,99	0,53%	-0,03%	0,00%	
TOTAL PASSIVO NÃO-CIRCULANTE	26.643.716,17	79,93%	41.843.518,06	941.077,73	42.784.595,79	139,79%	-0,07%	60,58%	
CAPITAL SOCIAL	100.000,00	0,30%	100.000,00	104.500,00	204.500,00	0,67%	0,00%	104,50%	
PREJUÍZOS/LUCROS ACUMULADOS	-	-26,78%	9.864.454,80	1.353.135,72	-11.217.590,52	-36,65%	0,00%	25,68%	
RESULTADO DO EXERCÍCIO	-	0,00%	2.484.917,41	102.463,14	-2.587.380,55	-8,45%	326,58%	0,00%	
PATRIMÔNIO LÍQUIDO	-	-26,48%	-12.249.372,21	-	1.351.098,86	-13.600.471,07	-44,44%	17,05%	54,11%
TOTAL DO PASSIVO	33.333.846,69	100,00%	30.297.762,56	308.646,64	30.606.409,20	100,00%	-6,91%	-8,18%	

Fonte: relatórios contábeis das Recuperandas

PASSIVO FISCAL / TRIBUTÁRIO CONTABILIZADO

NOME	CEBOLAS TENFEN LTDA.	TENFEN TRANSPORTES LTDA.	Total
Obrigações Fiscais - Curto Prazo	105.261,39	147.338,17	252.599,56
Obrigações Previdenciárias - Curto Prazo	99.881,20	561.745,36	661.626,56
Obrigações Fiscais/Previdenciárias - Longo Prazo	83.077,61	316,06	83.393,67
Total	288.220,20	709.399,59	997.619,79

Fonte: Documentos Contábeis Recuperandas



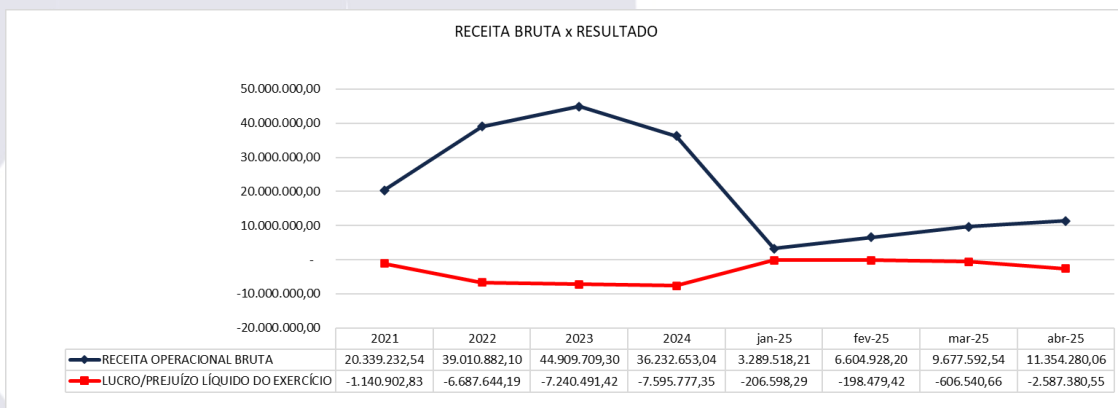
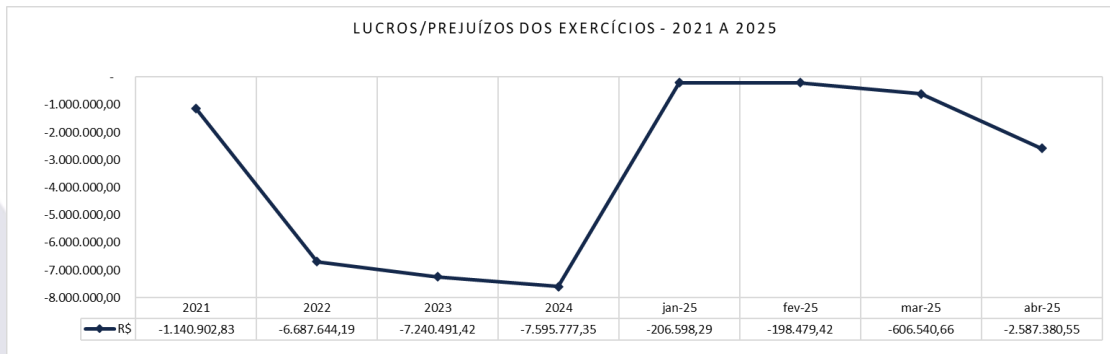
As Recuperandas apresentaram os demonstrativos atualizados de seu passivo fiscal, cujas informações já foram devidamente consideradas neste relatório. No entanto, foi constatada uma divergência entre os valores apresentados nos referidos demonstrativos e aqueles contabilizados até 31/10/2024. Dessa forma, foram solicitadas informações complementares, que serão analisadas e reportadas em relatórios subsequentes.

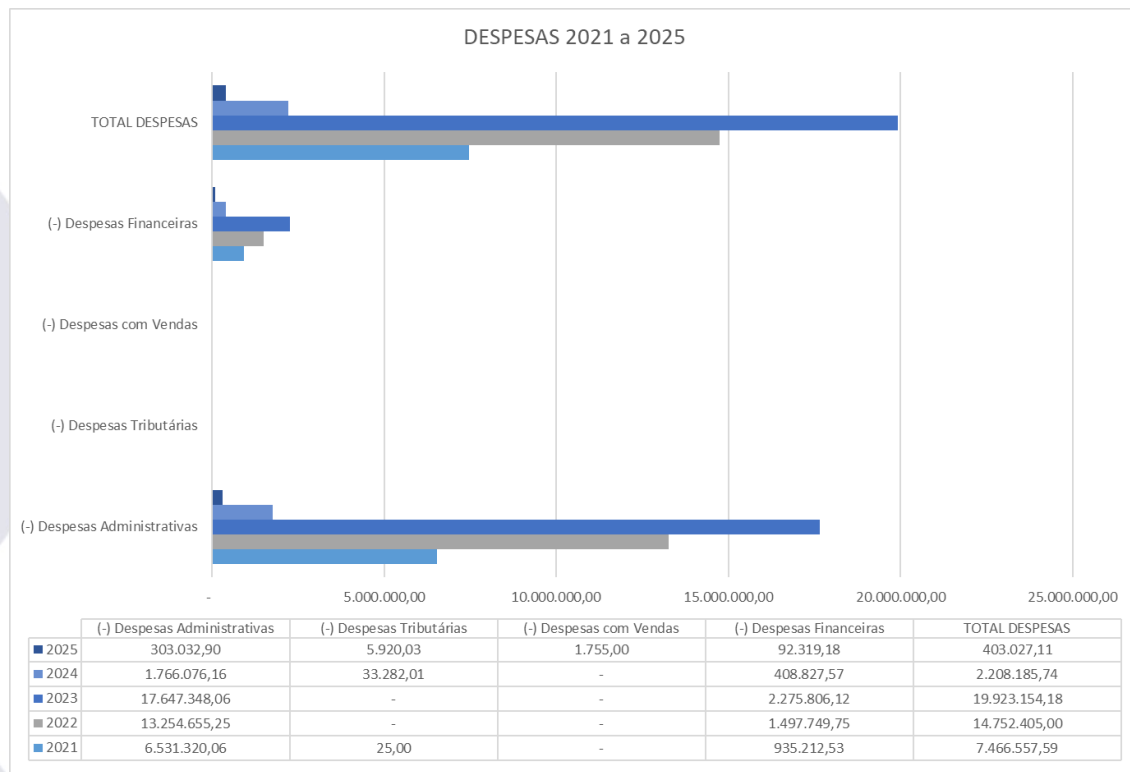


2.4. DRE

RESULTADO DO EXERCÍCIO	abr-25			
	Cebolas Tenfen Ltda.	Tenfen Transportes Ltda.	Total do Grupo	% AV
RECEITA OPERACIONAL BRUTA	10.631.970,06	722.310,00	11.354.280,06	100,00%
(+) RECEITAS DE VENDAS	4.966.236,00	-	4.966.236,00	43,74%
(+) RECEITAS DE SERVIÇOS	5.665.734,06	722.310,00	6.388.044,06	56,26%
(-) DEDUÇÕES DA RECEITA BRUTA	- 895.721,01	- 45.778,91	- 941.499,92	-8,29%
(-) Impostos sobre Vendas	- 772.344,99	- 45.778,91	- 818.123,90	-7,21%
(-) Cancelamentos e Devoluções	- 123.376,02	-	- 123.376,02	-1,09%
RECEITA OPERACIONAL LÍQUIDA	9.736.249,05	676.531,09	10.412.780,14	91,71%
(-) Custo	- 11.840.616,49	- 792.698,23	- 12.633.314,72	-111,26%
LUCRO OPERACIONAL BRUTO	- 2.104.367,44	- 116.167,14	- 2.220.534,58	-19,56%
DESPESAS OPERACIONAIS / ADMINISTRATIVAS	- 294.307,63	- 16.400,30	- 310.707,93	-2,74%
(-) Despesas Administrativas	- 286.632,60	- 16.400,30	- 303.032,90	-2,67%
(-) Despesas Tributárias	- 5.920,03	-	- 5.920,03	-0,05%
(-) Despesas com Vendas	- 1.755,00	-	- 1.755,00	-0,02%
RESULTADO FINANCEIRO	- 86.242,34	- 6.076,27	- 92.318,61	-0,81%
(+) Receitas Financeiras	-	0,57	0,57	0,00%
(-) Despesas Financeiras	- 86.242,34	- 6.076,84	- 92.319,18	-0,81%
OUTRAS RECEITAS/DESPESAS OPERACIONAIS	-	43.173,26	43.173,26	0,38%
RESULTADO ANTES PROVISÃO IRPJ E CSLL	- 2.484.917,41	- 95.470,45	- 2.580.387,86	-22,73%
(-) Prov. p/ Imposto de Renda	-	3.729,44	3.729,44	-0,03%
(-) Prov. p/ Contribuição Social	-	3.263,25	3.263,25	-0,03%
RESULTADO LIQ. OPERAÇÕES EM CONTINUIDADE	- 2.484.917,41	- 102.463,14	- 2.587.380,55	-22,79%
(+/-) RESULTADO LÍQ. OPERAÇÕES DESCONTINUADAS	-	-	-	0,00%
RESULTADO LIQ. ANTES DAS PARTICIPAÇÕES NOS RESULT	- 2.484.917,41	- 102.463,14	- 2.587.380,55	-22,79%
LUCRO/PREJUÍZO LÍQUIDO DO EXERCÍCIO	- 2.484.917,41	- 102.463,14	- 2.587.380,55	-22,79%

Fonte: relatórios contábeis das Recuperandas

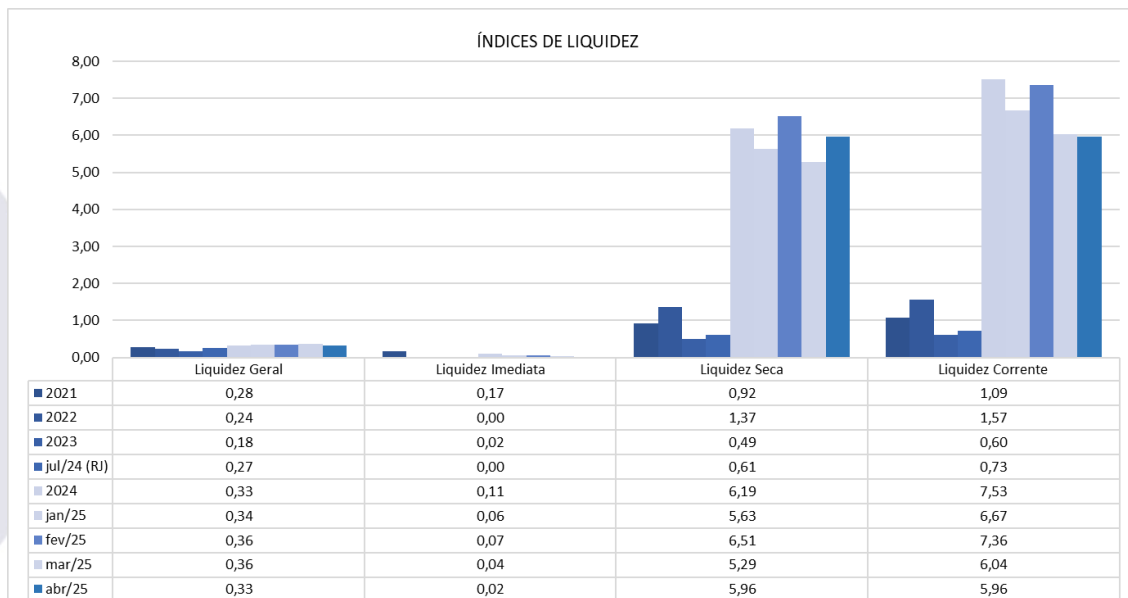




3. ÍNDICES DE LIQUIDEZ E ENDIVIDAMENTO DA EMPRESA

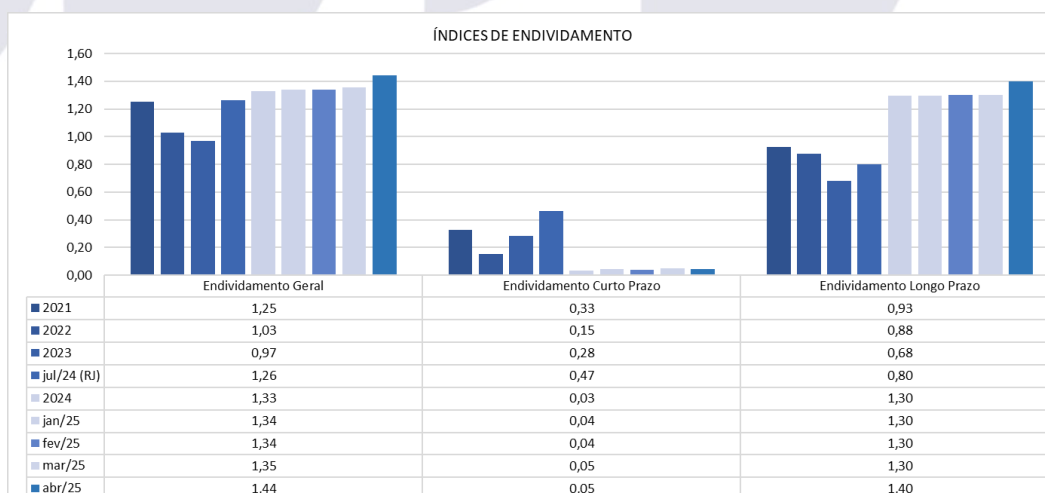
Os índices de liquidez têm como objetivo mostrar a capacidade de pagamento da empresa frente às suas obrigações, sendo de grande importância para a administração da empresa.

As informações para o cálculo foram retiradas do Balanço e DRE – Demonstrativo de Resultado de Exercício disponibilizados pela empresa.



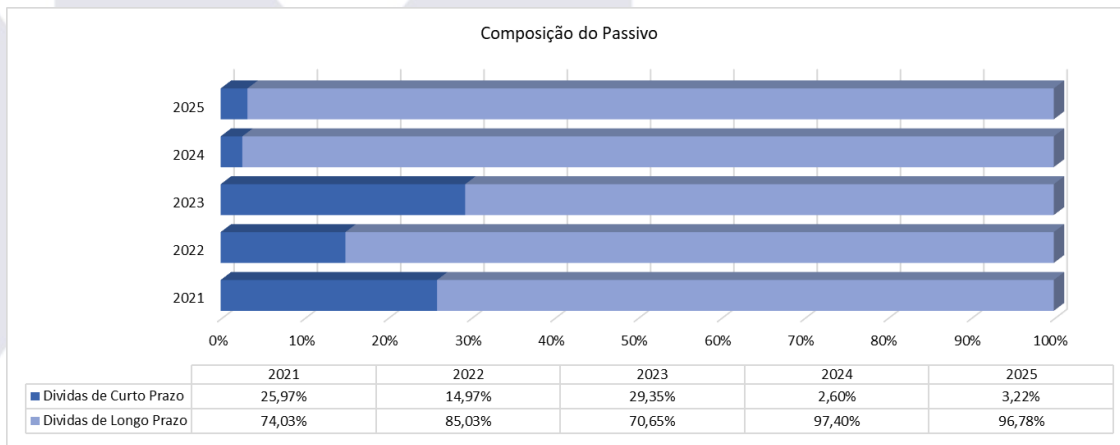
Grupo	Denominação	Interpretação
Índices Liquidez	Liquidez Geral	Quanto a empresa possui de ativo total para cada R\$ 1 de dívida total. Quanto maior melhor.
	Liquidez Imediata	Quanto a empresa possui de caixa e aplicações financeiras para cada R\$ 1 de dívida de curto prazo. Quanto maior melhor.
	Liquidez Seca	Quanto a empresa possui de ativo líquido para cada R\$ 1 de dívida de curto prazo. Quanto maior melhor.
	Liquidez Corrente	Quanto a empresa possui de ativo circulante para cada R\$ 1 de dívida de curto prazo. Quanto maior melhor.

Para avaliar a estrutura de capital da empresa através da composição do Capital de Terceiros e Capital Próprio, foram calculados os índices de endividamento como a seguir demonstrado:





O nível de Endividamento Geral da empresa, que indica a porcentagem do ativo que é financiada por capital de terceiros, conforme gráfico a seguir:



4. OBSERVAÇÕES GERAIS

Os esclarecimentos relativos às divergências, inconsistências e obscuridades apontadas neste relatório já foram repassados às empresas, e tão logo sejam recebidos por essa Administradora Judicial serão analisados e oportunamente incluídos em relatórios subsequentes.

Informa-se ainda que a análise aqui apresentada foi realizada de forma sintética, destacando-se as movimentações financeiras, contábeis e patrimoniais de maior relevância ocorridas no período em análise.

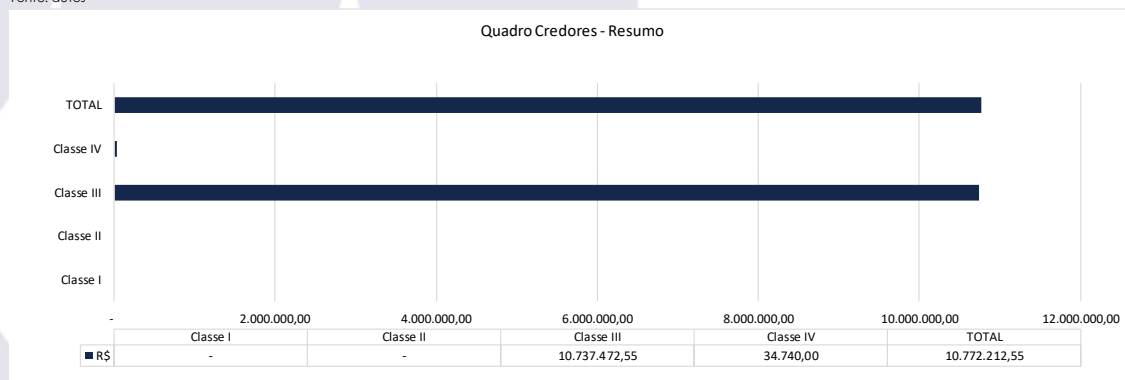


5. RELAÇÃO DE CREDORES

O resumo da relação de credores juntada pelas Recuperandas é apresentado a seguir:

Classe	Descrição	Nº Credores	Moeda	Recuperanda (dados da inicial nos autos)
Classe I	Trabalhistas	0	R\$	-
Classe II	Garantia Real	0	R\$	-
Classe III	Quirografários	44	R\$	10.737.472,55
Classe IV	ME e EPP	3	R\$	34.740,00
TOTAL		47	R\$	10.772.212,55

Fonte: autos





6. PRINCIPAIS MOVIMENTAÇÕES

<u>Data da Ocorrência ou Data Prevista</u>	<u>Eventos/Fases do Processo (previsão)</u>	<u>Localização nos Autos (ev.)</u>	<u>Status</u>
18/07/2024	Petição Inicial	1	Cumprido
05/08/2024	Constatação prévia	30	Cumprido
01/10/2024	Deferimento do processamento da RJ	56	Cumprido
16/10/2024	Publicação da Relação de Credores das Recuperandas	133	Cumprido
10/12/2024	Prazo para Apresentação do PRJ	95.1	Cumprido
30/10/2024	Prazo para Apresentação de Divergências e Habilitações à AJ	272	Cumprido
16/12/2024	Apresentação da Relação de Credores da Administradora Judicial	272	Cumprido
21/01/2025	Publicação da Relação de Credores da Administradora Judicial	287	Cumprido
31/01/2025	Prazo para Apresentação de Impugnações e Habilitações Judiciais	287	Cumprido
-	AGC em 1ª Convocação	-	Não ocorrido
-	AGC em 2ª Convocação	-	Não ocorrido
-	Homologação do Plano de Recuperação Judicial	-	Não ocorrido
-	Início do Cumprimento do Plano de Recuperação Judicial	-	Não ocorrido
-	Encerramento da Recuperação Judicial	-	Não ocorrido



7. CONSIDERAÇÕES FINAIS

Os documentos que foram entregues e que também embasaram a elaboração do presente relatório estão disponíveis mediante solicitação escrita à esta Administradora Judicial, colocando-se também à disposição para fornecer eventuais informações complementares ou adicionais que se façam eventualmente necessárias.

Sendo o que tinha a relatar para o momento, a Administradora Judicial fica à disposição do D. Juízo, das Recuperandas e dos credores para prestar quaisquer esclarecimentos adicionais que porventura sejam necessários.



CONTATO EQUIPE

Brazilio Bacellar Neto

ADVOGADO | OAB/PR 7.425
OAB/SP 415.201-A
brazilio@bbsadvogados.com.br

Fábio Chemin Gadens

ADVOGADO | OAB/PR 50.744
Fabio.gadens@bbsadvogados.com.br

Germano Parigot de Souza S. Diz

ANALISTA DE ADMINISTRAÇÃO
germano@bbsadvogados.com.br

Rodrigo Shirai

ADVOGADO OAB/PR 25.781
OAB/SC 48.890-A
OAB/SP 208.567-A
rodrigo@bbsadvogados.com.br

Rita Beatriz Sgoda

CONTADORA | CRC/PR 049590/O-6
rita@bbsadvogados.com.br

Luis Guilherme Camargo

AUX. CONTÁBIL
luis.camargo@bbsadvogados.com.br



**Brazilio
Bacellar,
Shirai**
ADVOGADOS



📍 [bbs.advogados](#)
📘 [braziliobacellarshirai](#)
🌐 [bbsadvogados](#)

adm.judicial@bbsadvogados.com.br

bbsadvogados.com.br

+55 41 3352-8363



Entre em contato

Rua Cel. Brasilino Moura . 683 .
Ahú . CEP 80.540-340
Curitiba - PR

Av. das Nações Unidas . 14171 . 5º andar .
Torre B . Morumbi . CEP 04.794-000
São Paulo - SP

Av. Osvaldo Reis . 3281 . Sala 901
Praia Brava . CEP 88.306-773
Itajaí - SC