



EXMA. SRA. DRA. JUÍZA DE DIREITO DA 27ª VARA CÍVEL E
EMPRESARIAL REGIONAL DO FORO CENTRAL DA COMARCA DA
REGIÃO METROPOLITANA DE CURITIBA – PR

Autos n.º 0001551-02.2015.8.16.0185

G:\Drives compartilhados\5.10.9.Insolv Rec Judicial\Empresas\CCD Transporte Coletivo\5 - RMA\Recuperação - Jtda.
Relatórios e Contas - março 2025.docx

RODRIGO SHIRAI, na qualidade de Administrador
Judicial na **RECUPERAÇÃO JUDICIAL** requerida por **CCD – TRANSPORTE COLETIVO
S/A – EM RECUPERAÇÃO JUDICIAL**, já qualificada anteriormente, vem à
presença de Vossa Excelência, em cumprimento ao que determina o
artigo 22, II, “a” e “c” da Lei n.º 11.101/2005, apresentar o Relatório Mensal
de Atividades (“RMA”) referente ao mês de março/2025, através do
documento em anexo (doc. 1).

Nestes termos,
Pede deferimento.

Curitiba, 15 de maio de 2025.


Rodrigo Shirai
OAB/PR 25.781



Rua Cel. Brasilino Moura . 683 .
Ahú . CEP 80.540-340
Curitiba - PR
☎ +55 41 3352.8363

Av. das Nações Unidas . 14171 . 15º andar .
Torre B . Morumbi . CEP 04794-000
São Paulo - SP
☎ +55 11 3568.2034

Av. Osvaldo Reis . 3281 . Sala 901
Praia Brava . CEP 88.306-773
Itajaí - SC
☎ +55 47 99235.6932



 **Brazilio Bacellar,
Shirai** A D V O G A D O S



RMA – março 2025



Documento assinado digitalmente, conforme MP nº 2.200-2/2001, Lei nº 11.419/2006, resolução do Projudi, do TJPR/OE
Validação deste em <https://projudi.tjpr.jus.br/projudi/> - Identificador: PJYBW FN7GW 3U7VS YX8J3

ÍNDICE

 POSIÇÃO CONTÁBIL E PATRIMONIAL	3	 CONSIDERAÇÕES COMPLEMENTARES	17
 ATIVO	3	 OBSERVAÇÕES GERAIS	18
 PASSIVO	6	 CONTATO EQUIPE	19
 DRE	11		





POSIÇÃO CONTÁBIL E PATRIMONIAL

ATIVO

3

BALANCETE MENSAL - ATIVO	MÊS ANTERIOR	março-25	VARIAÇÃO	PARTICIPAÇÃO
ATIVO CIRCULANTE	6.440.447	6.139.503	-4,67%	16,93%
DISPONIVEL	141.784	141.190	-0,42%	0,39%
CLIENTES	4.659.004	3.959.004	-15,02%	10,91%
Urbs - A Receber	42.637	42.637	0,00%	0,12%
BrT Curitiba Transporte Coletivo	4.616.367	3.916.367	-15,16%	10,80%
ADIANTAMENTOS	120.940	120.939	0,00%	0,33%
Adiantamentos a empregados	69.322	69.322	0,00%	0,19%
Adiantamento a Fornecedores	41.554	41.554	0,00%	0,11%
Adiantamento de Dividendos	10.063	10.063	0,00%	0,03%
IMPOSTOS a RECUPERAR	129.758	129.758	0,00%	0,36%
ESTOQUES	669.901	669.901	0,00%	1,85%
CREDITOS A COLIGADAS	719.060	1.118.710	55,58%	3,08%
NÃO CIRCULANTE	30.140.122	30.134.252	-0,02%	83,07%
REALIZÁVEL A LONGO PRAZO	895.071	895.071	0,00%	2,47%
Depositos Judiciais	895.071	895.071	0,00%	2,47%
PERMANENTE	29.245.052	29.239.182	-0,02%	80,61%
INVESTIMENTOS	29.198.200	29.198.200	0,00%	80,49%
Participações Societárias	1.200	1.200	0,00%	0,00%
AFAC - Pioneiro Gestora de Recursos S.A.	29.197.000	29.197.000	0,00%	80,49%
IMOBILIZADO	46.852	40.982	-12,53%	0,11%
Bens em Operação	54.363.717	54.363.717	0,00%	149,87%
Veiculos de Linha	53.086.052	53.086.052	0,00%	146,35%
Veiculos Auxiliares	96.129	96.129	0,00%	0,27%
Equipamentos de Manutenção	271.455	271.455	0,00%	0,75%
Equipamentos de Informatica	701.312	701.312	0,00%	1,93%
Moveis e Utensilios	208.768	208.768	0,00%	0,58%
Depreciação Acumulada	- 54.316.865	-54.322.735,40	0,01%	-149,76%
TOTAL ATIVO	36.580.570	36.273.755	-0,84%	0



Documento assinado digitalmente, conforme MP nº 2.200-2/2001, Lei nº 11.419/2006, resolução do Projudi, do TJPR/OE
Validação deste em <https://projudi.tjpr.jus.br/projudi/> - Identificador: PJYBW FN7GW 3U7VS YX8J3



POSIÇÃO CONTÁBIL E PATRIMONIAL

ATIVO

- No ativo Circulante estão registrados valores no total de R\$ 6.139.503, REDUZIDO EM -4,67%, em especial em função da redução da conta de clientes – BRT Curitiba Transporte Coletivo;
- As contas de Clientes tiveram REDUÇÃO de -15,02% em relação ao mês precedente e apresentam o saldo de R\$ 3.959.004 referente a valores a receber da URBS e da BRT Curitiba Transporte Coletivo;
- As contas de Adiantamentos mantiveram o saldo do mês anterior, importando o saldo em março 2025 em R\$120.939;
- A conta de Estoques representa 1,85% do ativo total e monta em março 2025 em R\$ 669.901, mantido o saldo mês anterior;
- No Realizável em Longo Prazo consta o valor escriturado total de R\$ 895.071, referente a depósitos judiciais;
- Os depósitos judiciais no montante de R\$ 895.071, estão assim constituídos:
 - a) Trabalhistas R\$ 122.417
 - b) Cível R\$ 703.650
 - c) Banco Itaú R\$ 69.003
- O Ativo Total foi reduzido em -0,84%, diante da redução das contas de clientes a receber;





POSIÇÃO CONTÁBIL E PATRIMONIAL

ATIVO

- O Permanente líquido depreciado representa 80,61% do Ativo Total;
- O Imobilizado no valor líquido, depreciado, de R\$ 40.982, foi reduzido em -12,53% no mês;
- Os Investimentos montam em R\$ 29.198.200, sendo R\$ 29.197.000 referente a AFAC (Adiantamento para Futuro Aumento de Capital) de Pioneiro Gestora de Recursos S.A.
- O Permanente Líquido é de R\$ 29.239.182, reduzidos em -0,02% em função das Depreciações do mês;





POSIÇÃO CONTÁBIL E PATRIMONIAL

PASSIVO

6

BALANCETE MENSAL - PASSIVO	MÊS ANTERIOR	março-25	VARIAÇÃO	% DO ATIVO TOTAL
PASSIVO CIRCULANTE	33.804.876	33.560.573	-0,72%	92,52%
FORNECEDORES	8.279.049	8.149.709	-1,56%	22,47%
Fornecedores Diversos	8.279.049	8.149.709	-1,56%	22,47%
OBRIGAÇÕES A PAGAR	13.070.596	13.072.823	0,02%	36,04%
Obrigações Trabalhistas	11.182.830	11.185.018	0,02%	30,84%
Obrigações Tributárias	39.375	39.413	0,10%	0,11%
Outras Exigibilidades	1.556.290	1.556.290	0,00%	4,29%
Tributos e Parcelamentos - FGTS Cp	292.137	292.137	0,00%	0,81%
PROVISÕES DIVERSAS	11.273.782	11.280.362	0,06%	31,10%
EMPRESTIMOS E FINANCIAMENTOS - cp	723.393	644.047	-10,97%	1,78%
Capital de Giro	723.393	644.047	-10,97%	1,78%
RECUPERAÇÃO JUDICIAL-CP	458.020	413.596	-9,70%	1,14%
Instituições Financeiras	351.887	317.329	-9,82%	0,87%
Fornecedores	106.134	96.268	-9,30%	0,27%
EXIGÍVEL A LONGO PRAZO	301.282.616	301.306.476	0,01%	830,65%
TRIBUTOS E PARCELAMENTOS	294.085.344	294.085.344	0,00%	810,74%
Empréstimos e Financiamentos - Lp	2.653.301	2.653.301	0,00%	7,31%
Creditos Terceiros	2.653.301	2.653.301	0,00%	7,31%
RECUPERAÇÃO JUDICIAL-LP	4.543.972	4.567.832	0,53%	12,59%
Instituições Financeiras	4.450.808	4.474.197	0,53%	12,33%
Fornecedores	93.163	93.634	0,51%	0,26%
PASSIVO EXIGIVEL	335.087.492	334.867.049	-0,07%	923,17%
PATRIMÔNIO LÍQUIDO	-298.506.923	-298.593.293	0,03%	-823,17%
Capital Social	23.200.000	23.200.000	0,00%	63,96%
Reservas De Capital	0	0	0,00%	0,00%
Resultados Acumulados	-321.706.923	-321.793.293	0,03%	-887,12%
Prejuízos Acumulados Exercícios anteriores	-320.915.867	-320.915.867	0,00%	-884,71%
Prejuízos Acumulados I	-139.556.466	-139.556.466	0,00%	-384,73%
Prejuízos Acumulados II	-181.359.401	-181.359.401	0,00%	-499,97%
Prejuízos acumulados - exercício atual	-791.056	-877.426	10,92%	-2,42%
TOTAL PASSIVO	36.580.569	36.273.756	-0,84%	100,00%





POSIÇÃO CONTÁBIL E PATRIMONIAL

PASSIVO

- O Passivo Circulante é da ordem de R\$ 33.560.573 - observando-se a redução de -0,72% em relação ao mês anterior e cujo valor corresponde a 10,02% do passivo total exigível;
- As contas de Fornecedores CP- não sujeitos a RJ, foram reduzidas em -1,56%, cujo saldo em março 2025 de R\$ 8.149.709 e representa 2,43% do Passivo Exigível;
- Em Obrigações Trabalhistas - CP foram aumentadas em 0,02% em relação ao mês anterior, representando 3,34% do Passivo Exigível, sendo relevante o registro de FGTS a Pagar de R\$ 10.805.837;
- Notamos por relevante registro de Parcelamento junto a PNFG cujo saldo a CP de R\$ 292.137 e LP de R\$ 294.085.344, referentes a impostos e tributos e ônus de mora.
- Em obrigações tributárias em Curto Prazo, observamos AUMENTO DE 0,10% cujo saldo totalizando R\$ 39413;
- O montante de Provisões Diversas é de R\$ 11.280.362, aumentadas em 0,06% em relação ao mês anterior, representando 3,37% do Passivo Exigível, destacando-se em março 2025:
 - Férias R\$ 8.523.296,
 - Encargos sobre Férias R\$ 1.523.949,
 - Provisão 13º salário R\$ 1.116.365,
 - Encargos sobre 13º salário..... .. R\$ 116.752,





POSIÇÃO CONTÁBIL E PATRIMONIAL

PASSIVO

- As contas de Empréstimos e Financiamentos-CP não sujeitas a Recuperação Judicial, cujo saldo atual de R\$ 644.047, inferior em -10,97% em relação ao mês anterior;
- Em Créditos na Recuperação Judicial – CP, observamos a redução de -9,70% em relação ao saldo do mês anterior;
- No Passivo Exigível em Longo Prazo está escriturado o total de R\$ 301.306.476 aumentados em 0,01% em relação ao mês anterior, e representando 89,98% do Passivo Exigível;
- Tributos e Parcelamentos –LP apresentam o saldo de R\$ 294.085.344,
- As contas de Empréstimos e Financiamentos-LP não sujeitas a Recuperação Judicial, mantiveram os saldos do mês precedente cujo montante de R\$ 2.653.301;
- Em Créditos na Recuperação Judicial – LP, observamos aumento de 0,53% em relação ao mês anterior, cujo saldo de R\$ 4.567.832;
- O Patrimônio Líquido da Recuperanda, que representam as riquezas efetivas das empresas está negativo – passivo a descoberto - **na ordem de R\$-298.593.293** com a aumento do valor negativo em de 0,03% em relação ao mês anterior, em função do resultado do mês;
- Capital de Terceiros que circula pela empresa foi reduzido em -0,07%, e está assim distribuído:

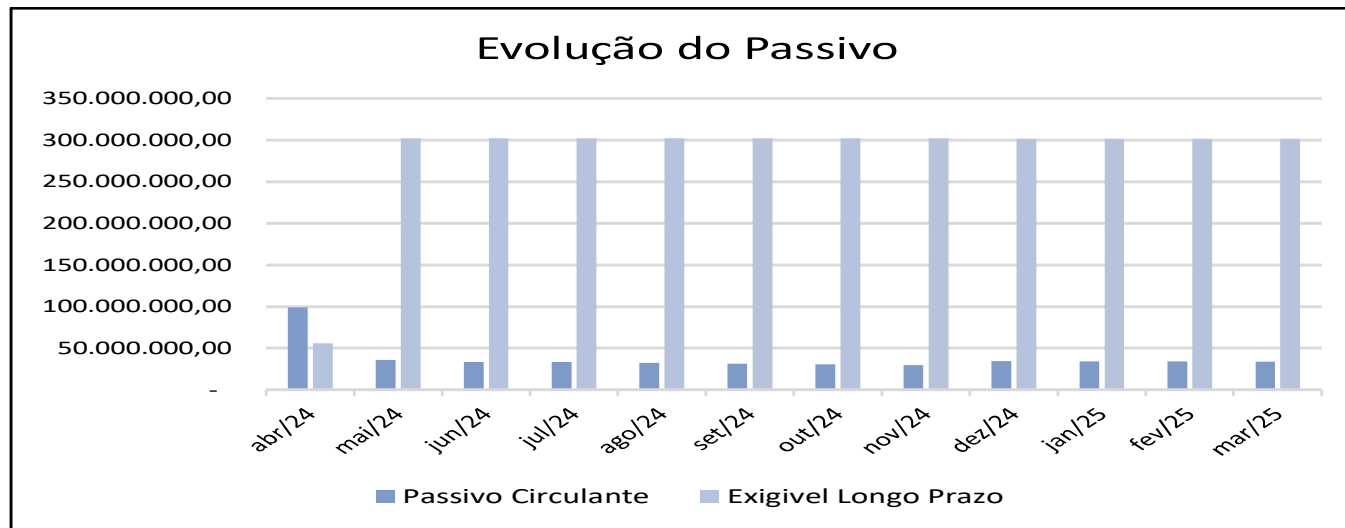
SALDOS EM JANEIRO 2025	
Passivo Circulante	33.560.573
Passivo não Circulante	301.306.476
TOTAL	334.867.049





POSIÇÃO CONTÁBIL E PATRIMONIAL

PASSIVO



• CREDITOS EM RECUPERAÇÃO JUDICIAL

CREDORES - RJ	PAGAMENTOS	SALDOS		DIFERENÇA SALDO
	NO MÊS	CONTÁBIL	CONTROLES	
Instituições Financeiras	34.558	4.791.526	4.791.526	0
Fornecedores	8.379,73	189.902	189.902	0
TOTAL	42.938	4.981.428	4.981.428	0

- No link <https://we.tl/t-vGvsSV0VbB>, constam os demonstrativos e comprovantes de pagamentos aos credores;
- Conforme relatórios e comprovantes da Recuperanda, **no mês** houveram pagamentos totais de R\$ 42.938;
- Na pagina seguinte especificamos os valores e respectivos credores.



CREDORES	VALOR DO CRÉDITO	DESAGIO		VALOR LIQUIDO	2021/2022/2023/2024		2025 (até 03/2025)		SALDO em MARÇO/2025
		%	VALOR		VLR PAGO ***	VLR PAGO ***			
INSTITUIÇÕES FINANCEIRAS									
1-Banco Comercial e Industrial	1.907.301,10	90,45%	1.725.153,84	182.147,26	95.982,39	12.214,17	83.289,45		
2-Banco Estado Rio Grande do Sul S/A 19,24%	702.711,88	90,45%	636.666,49	67.115,67	35.366,59	4.500,54	30.689,57		
2-Banco Estado Rio Grande do Sul S/A 80,76%	2.949.930,53	90,45%	2.668.211,16	281.718,37	148.411,33	18.891,06	128.819,73		
6-Banco Monop	53.972,09	90,45%	48.817,76	5.154,33	2.716,08	0,00	0,00		
7-Banco Safra	4.530.845,39	0,00%	0,00	4.530.845,39	986.441,63	0,00	0,00		
9-Santander-Fdo River em nome da Across	11.628.557,72	0,00%	0,00	11.628.557,72	2.041.229,35	345,63	2.356,61		
12-Tau Unibanco S.A.- Across Rec.Credi	5.167.609,28	90,45%	4.674.184,00	493.425,28	705.077,17	68.195,51	4.546.320,77		
TOTAIS	26.941.087,97		9.752.033,96	17.189.054,01	3.515.264,54	104.146,95	4.791.525,64		
FORNECEDORES									
1-A M Moreno Ltda	23.140,05	90,45%	20.930,18	2.209,87	1.254,84	147,32	914,30		
2-Acipar Lubrificantes	45.071,20	90,45%	40.766,90	4.304,30	2.444,17	286,93	1.780,82		
3-ACX Serviços de Monitoramento Ltda	5.594,99	90,45%	5.060,67	534,32	303,35	35,62	221,12		
4-Akita Comercio de Peças Ltda	17.381,73	90,45%	15.721,77	1.659,96	942,55	110,65	686,83		
5-Amarante & Guarise Ltda	9.865,81	90,45%	9.079,98	785,83	433,77	0,61	352,06		
6-Ar Tech Equipamentos e Ferramentas	4.662,30	90,45%	4.217,05	445,25	153,49	0,00	0,00		
7-Atlanta Restaradora e Engenharia	671,47	90,45%	607,34	64,13	36,39	4,28	26,55		
8-Aurelio Fernandes e Cia Ltda	22.593,74	90,45%	20.436,04	2.157,70	744,07	0,00	0,00		
9-Barranco Ferro e Aço Ltda	1.565,94	90,45%	1.435,30	129,54	84,30	11,96	69,89		
10-Bigvel Comercio de Peças Ltda	1.323,16	90,45%	1.196,80	126,36	71,73	8,42	52,31		
11-Brasolub Distribuidora Brasileiros de Oleos	2.789,92	90,45%	2.523,48	266,44	151,27	17,76	110,26		
12-C.O. Stevan Autopeças Ltda	544,99	90,45%	492,94	52,05	29,54	3,47	21,54		
13-Comercial Automotiva Ltda DPK	9.925,61	90,45%	9.077,73	847,90	538,13	63,19	472,83		
14-Comercial Automotiva Dpascoal Ltda	29.090,02	90,45%	26.311,92	2.778,10	1.577,51	185,19	1.149,54		
15-Comercial e Importadora de Pneus Ltda	40.480,01	90,45%	36.614,17	3.865,84	2.195,17	257,70	1.599,63		
16-Comercial Elétrica DW AS	1.783,55	90,45%	1.613,22	170,33	1,25	0,00	189,37		
17-Comercio de Invenet Novos e Usados Ltda	6.589,89	90,45%	6.023,98	565,88	371,40	4,35	227,17		
18-Comercio de Peças e Acess.Camihoes	5.695,20	90,45%	5.151,31	543,89	308,77	36,26	225,10		
19-Confiança Ferramentas e Representações	3.494,35	90,45%	3.160,64	333,71	115,04	0,00	0,00		
20-Cyber Sul Informatica Ltda	1.256,01	90,45%	1.136,06	119,95	68,09	8,00	49,64		
21-Distribuidora de Peças SAS - Sama	9.865,81	90,45%	9.077,73	787,89	474,89	55,00	423,00		
22-Distribuidora de Tintas Darka	10.087,86	90,45%	9.124,47	963,39	546,94	64,22	398,70		
23-Distribuidora Induquali M Labadessa	8.671,34	90,45%	7.843,23	828,11	470,12	55,20	342,79		
24-Divesa Automoveis Ltda	415.921,47	90,45%	376.200,97	39.720,50	22.554,97	2.647,79	16.433,59		
25-Divesa Distribuidora de Veiculos	1.311,18	90,45%	1.208,31	102,87	1.739,61	115,30	11,96		
26-Edson Antonio Celestino - Eckat	6.036,30	90,45%	5.459,83	576,47	327,28	38,43	238,56		
27-Eletro Diesel Concordia Ltda	3.140,90	90,45%	2.840,94	299,96	170,29	19,99	124,15		
28-Estofaria Cajuru	1.006,05	90,45%	909,97	96,08	5,95	0,00	101,13		
29-Estofaria Orlando Ltda	3.925,61	90,45%	3.459,42	466,19	113,02	0,00	0,00		
30-Euro Print	206,96	90,45%	187,20	19,76	11,21	1,31	8,19		
31-Fabesul Distribuidora Ltda	2.750,88	90,45%	2.488,17	262,71	149,16	17,52	108,70		
32-Facemag Comercio de Maquinas Ltda	4.302,86	90,45%	3.891,94	410,92	233,29	27,40	170,06		
33-Ferramentas Gerais Comercio Importação	67,76	90,45%	61,303	6,43	36,26	4,31	27,28		
34-Filtrosul Comercio de Filtros Ltda	394,28	90,45%	358,04	36,24	21,04	2,33	15,74		
35-Gibraltar Com Produtos Limpesa	1.083,08	90,45%	979,65	103,43	58,71	6,90	42,82		
36-Grupo Colombo Pneus	21.584,58	90,45%	19.523,25	2.061,33	1.170,49	137,41	852,85		
37-Insavel Ombus e Peças Ltda	28.109,45	90,45%	26.329,23	1.780,22	2.779,92	0,00	0,00		
38-INTRACK Com Ind e Exp Equipamentos	5.416,68	90,45%	4.899,39	517,29	293,69	34,51	216,15		
39-J.C.Durigan Com Auto Peças Ltda	4.438,05	90,45%	4.014,22	423,83	240,63	28,25	175,43		
40-Janiski Taruma Ltda	6.485,07	90,45%	5.865,75	619,32	351,61	41,28	256,31		
41-JFC Assistencia Técnica e Comercio	4.130,39	90,45%	3.726,89	403,50	233,39	26,24	162,85		
CREDORES									
42-Lanac Laboratorio e Analises Clinicas	88,33	90,45%	79,89	8,44	4,81	0,57	3,46		
43-Limpril Industria e Comercio de Produtos	2.328,29	90,45%	2.105,94	222,35	126,24	14,82	92,01		
44-Lord Print S Superintec p Informatica	865,81	90,45%	779,86	85,95	43,63	5,13	37,37		
45-Luz Pneus Com e Recauchutagem	22.429,41	90,45%	20.287,40	2.142,01	1.216,31	142,79	886,53		
46-Luvasul Industrial	345,10	90,45%	312,14	32,96	18,71	2,19	13,65		
47-Mariutus Calçados de Segurança Ltda	810,63	90,45%	733,21	77,42	43,95	5,16	32,05		
48-Mercado de Embalagens Ltda	2.142,01	90,45%	1.932,62	209,39	102,87	12,84	79,53		
49-Molias Parana Ltda	26.840,37	90,45%	24.277,11	2.563,26	1.455,50	170,87	1.060,53		
50-Multitronic Transmissões Automáticas Ltda	21.243,09	90,45%	19.214,37	2.028,72	1.151,97	135,23	839,37		
51-Nordica Veiculos S.A	34.607,49	90,45%	31.302,47	3.305,02	1.706,53	220,31	1.367,58		
52-Norma Comercio de Auto Peças Ltda	28.305,45	90,45%	25.602,29	2.703,17	1.529,07	183,61	1.090,50		
53-Nova Opção Comercio de Equipamentos	1.012,86	90,45%	916,13	96,73	54,89	6,43	37,89		
54-NTU-Assoc.Nac.Empr.Transp.Urbanos	4.024,20	90,45%	3.639,89	384,31	218,22	25,62	159,03		
55-O.V.D. Importadora e Distribuidora Ltda	1.675,73	90,45%	1.515,70	160,03	90,85	10,67	66,23		
56-Opneças Peças para Ônibus Ltda	5.196,96	90,45%	4.700,65	496,31	171,10	0,00	0,00		
57-OSB Center Placas Brasil Ltda	1.000,30	90,45%	904,77	95,53	54,23	6,37	39,53		
58-Oxidakar Comercio de Oxigenio Ltda	307,56	90,45%	278,19	29,37	16,67	1,95	12,18		
59-Pacaembu Autopeças Ltda	49.093,99	90,45%	44.405,51	4.688,48	2.662,32	312,54	1.940,01		
60-Paludo Andrade & Perdoni Advogados	18.326,49	90,45%	16.727,36	1.600,13	1.024,23	117,73	730,75		
61-Perdigam Comercial Ltda	2.081,23	90,45%	1.882,47	198,76	112,86	13,25	82,25		
62-Plymouth Corretora de Seguros Ltda	689,86	90,45%	623,98	65,88	37,40	4,39	27,27		
63-Poli Diesel Bombas Injetoras Ltda	3.568,89	90,45%	3.228,06	340,83	193,51	22,72	141,05		
64-PPS Usinagem Paulo P dos Santos	1.494,20	90,45%	1.351,96	142,24	81,04	9,51	59,08		
65-Primax Comercio de Baterias Ltda	15.718,66	90,45%	14.218,81	1.500,13	854,04	100,03	623,33		
66-Prossegur Brasil S/A	3.763,02	90,45%	3.403,65	359,37	204,02	23,96	148,72		
67-Radiadores Bogueirão Ltda	7.293,37	90,45%	6.596,85	696,52	395,44	46,44	288,23		
68-Raizen Combustiveis S/A	1.138.826,33	90,45%	1.029.540,54	108.702,19	61.589,93	7.247,56	45.133,10		
69-RefriCool Comercio Maq e Equipamentos	954,31	90,45%	863,17	91,14	51,74	6,08	37,71		
70-Reparadora de Veiculos Taruma Ltda	586,38	90,45%	530,38	56,00	31,80	3,74	23,15		
71-RJE Comercio Equipamentos Segurança	118,66	90,45%	107,33	11,33	5,92	0,75	4,71		
72-Santa Lucia Materiais de Construção Ltda	346,30	90,45%	296,09	50,21	17,14	2,01	12,51		
73-Shopping dos Equipamentos Com Equip	359,56	90,45%	323,22	36,34	19,49	2,28	14,23		
74-SK Automative S/A	8.600,35	90,45%	7.779,02	821,33	448,05	54,75	340,02		
75-Sodexo Pass do Brasil Servicos e Comercio	1.320.142,41	90,45%	1.194.068,81	126.073,60	71.589,89	8.404,20	52.167,26		
76-Sodivel Hidraulica e Vedações Ltda	4.186,68	90,45%	3.803,35	383,33	243,33	7,56	46,90		
77-Sulbrave Ônibus e Peças Ltda	10.372,72	90,45%	9.388,75	990,50	562,07	66,04	405,90		
78-Tecnica de Soldas R.V. Ltda	574,89	90,45%	519,99	54,90	31,16	3,65	22,74		
79-Tereza Pneus Ltda	5.490,15	90,45%	4.965,84	524,31	180,75	0,00	0,00		
80-Torres Comercio de Auto Peças Ltda	30.063,95	90,45%	27.192,84	2.871,11	1.630,42	191,39	1.182,88		
81-Transportes Coleta de Residuo de Residuo	57,49	90,45%	47.212,82	5,49	3,11	0,36	2,29		
82-Transtech Ivesur Brasil Ltda	57,49	90,45%	52,00	5,49	3,11	0,36	2,29		
83-TreinaBus Treinamentos	3.449,31	90,45%	3.119,90	329,41	187,01	21,95	136,34		
84-Uni Combustiveis Ltda	572.288,49	90,45%	517.634,94	54.653,55	32.240,52	3.643,24	22.612,84		
85-VD Comercio de Veiculos Ltda	3.800,29	90,45%	3.480,93	319,36	181,91	0,00	223,50		
86-Voith Turbo Ltda	11.037,80	90,45%	9.983,69	1.054,11	621,71	70,27	436,25		
87-Water Industria e Com de Confecção	7.071,43	90,45%	6.396,11	675,32	149,92	0,00	0,00		
88-Graciomar Perboni	111.165,38	90,45%	100.549,09	10.616,29	6.028,88	709,99	4.645,96		
89-Lucia Guesso	19.925,61	90,45%	17.231,80	2.693,81	1.819,49	121,31	1.591,11		
90-Luiz Eduardo Bonickoski	274.390,04	90,45%	248.185,79	26.204,25	13.062,76	1.692,33	12.010,66		
91-Edson Luiz Bonickoski	283.531,18	90,45%	256.453,95	27.077,23	12.919,03	1.748,70	12.410,81		
TOTAIS	4.838.462,60		4.428.389,42	460.073,18	264.859,28	28.470,78	180.902,41		
TOTAL GERAL	31.779.550,57		14.128.423,38	17.651.127,19	3.779.817,84	132.617,68	4.981.428,05		

*** amort e encargos *** amort e encargos



POSIÇÃO CONTÁBIL E PATRIMONIAL

DRE

RESULTADOS	MÊS ANTERIOR	março-25	ACUMULADO	% S/RECEITA BRUTA
RECEITA BRUTA DE SERVIÇOS	0	0	0	100,00%
RECEITA LÍQUIDA	0	0	0	#DIV/0!
Custos	5.337	5.336	16.010	#DIV/0!
CUSTO OPERACIONAL - MANUTENÇÃO	0	0	0	#DIV/0!
Custo Do Material	0	0	0	#DIV/0!
DEPRECIÇÃO DE VEICULOS	5.337	5.336	16.010	#DIV/0!
Depreciações	5.337	5.336	16.010	#DIV/0!
LUCRO BRUTO	-5.337	-5.336	-16.010	#DIV/0!
DESPESAS OPERACIONAIS	393.195	81.179	861.806	#DIV/0!
DESPESAS ADMINISTRATIVAS	358.435	49.329	765.725	#DIV/0!
Pessoal Administrativo	28.450	31.596	88.678	#DIV/0!
Despesas Gerais de Administração	329.984	17.733	677.047	#DIV/0!
DESPESAS FINANCEIRAS	33.279	30.406	91.663	#DIV/0!
DESPESAS TRIBUTÁRIAS	826	911	2.556	#DIV/0!
DEPRECIÇÕES E AMORTIZAÇÕES	655	534	1.862	#DIV/0!
RECEITAS NÃO OPERACIONAIS	245	45	290	#DIV/0!
GANHOS DE CAPITAL	245	45	290	#DIV/0!
Receitas Financeiras	0	0	0	#DIV/0!
Descontos Obtidos	245	45	290	#DIV/0!
LUCRO NA ALIENAÇÃO DO IMOBILIZADO	0	0	0	#DIV/0!
Venda do Intangível	0	0	0	#DIV/0!
RESULTADO LÍQUIDO	-398.286	-86.470	-877.526	

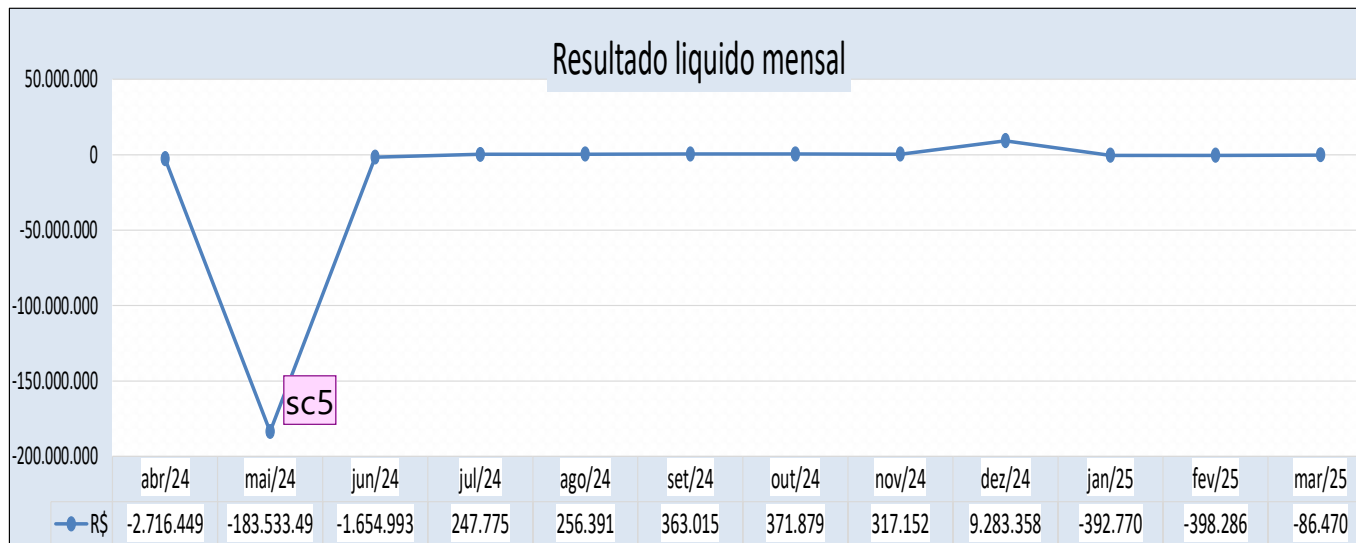




POSIÇÃO CONTÁBIL E PATRIMONIAL

DRE

12



CONTAS DE RESULTADO	NO MÊS - MARÇO/2025		ACUMULADO - até março/2025	
RECEITA OPERACIONAL BRUTA	-	100,00%	-	100,00%
(+) PRESTAÇÃO DE SERVIÇOS	-	100,00%	-	0,00%
(-) CUSTO	5.336	6,17%	16.010	1,82%
(-) DESPESAS ADMINISTRATIVAS	49.329	57,05%	765.725	87,26%
(-) DESPESAS FINANCEIRAS	30.406	35,16%	91.663	10,45%
(-) DESPESAS TRIBUTARIAS	911	1,05%	2.556	0,29%
(-) DEPRECIACÕES E AMORTIZAÇÕES	534	0,62%	1.862	0,21%
RESULTADO no mês	- 86.470	100,00%	- 877.526	-100,00%



Slide 12

sc5

sebastiao cordeiro 01/08/2024

Em MAIO 2024 registradrado R\$166.020.650 em despesas financeiras essencialmente referente a onus sobre tributos parcelados

sebastiao cordeiro; 18/09/2024

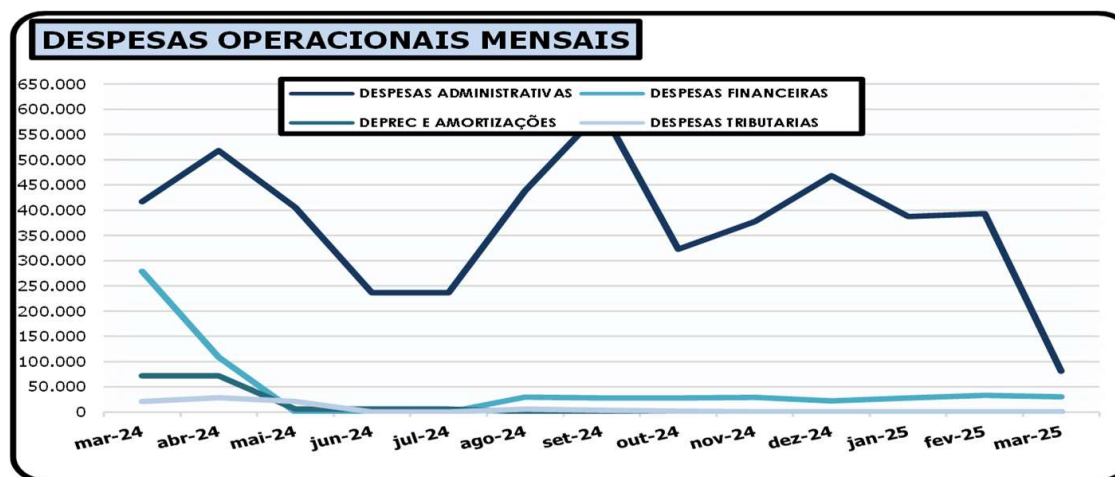




POSIÇÃO CONTÁBIL E PATRIMONIAL

DRE

- O balancete indica que o histórico de prejuízos acumulados ajustado, era de -R\$ 320.915.867, apresentando no mês prejuízo de - R\$ 86.470, com **Prejuízos Acumulados no Exercício** de R\$- 877.526, totalizando prejuízos acumulados atuais de R\$- 321.793.293;





POSIÇÃO CONTÁBIL E PATRIMONIAL

DRE

DESPESAS OPERACIONAIS DO ANO ACUMULADAS ATÉ março /2025		
Contas de Resultado	Acumuladas no Ano	
De Pessoal Administrativo	88.578	10,28%
Honorarios Pj	267.321	31,02%
Judiciais e Legais	8.121	0,94%
Material de Expediente	1.129	0,13%
Energia Elétrica	828	0,10%
Locação de Bens / Equipamentos	5.017	0,58%
Telefone	1.732	0,20%
Custos c/Processamento Dados	25.743	2,99%
Despesas com Copa e Material Limpeza	660	0,08%
Benfeitorias em Imóveis de Terceiros	600	0,07%
Salarios Trafego***	13.850	1,61%
Indenizações Trafego***	235.020	27,27%
Aluguel	89.515	10,39%
Sinistros e Multas de Transito ***	13.485	1,56%
Encargos trafego ***	13.843	1,61%
Financeiras	91.663	10,64%
Tributarias	2.556	0,30%
Depreciações e Amortização Moveis e Utensilios	1.862	0,22%
Outras Despesas Administrativas	183	0,02%
RESULTADO OPERACIONAL	861.706	100,00%

*** CUSTOS registrados como Despesas Administrativas, em analise.



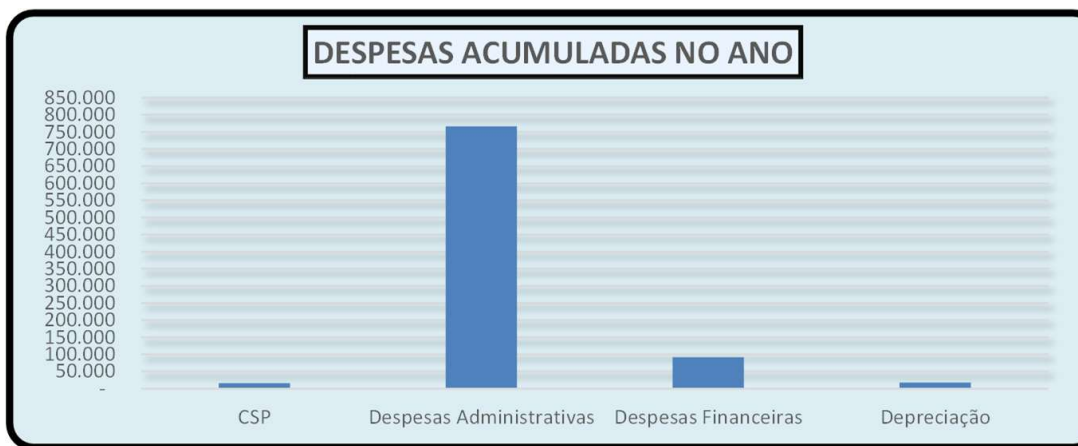


POSIÇÃO CONTÁBIL E PATRIMONIAL

DRE



- Demonstramos adiante as despesas operacionais acumuladas no ano;





CONSIDERAÇÕES COMPLEMENTARES

- Reiteramos que os subsídios aqui prestados, não foram objeto de quaisquer procedimentos de auditoria, por implicarem em trabalhos específicos não contemplados pela LRF.
- Analisado o balancete do mês, não foram evidenciados outros registros contábeis extraordinários e ou relevantes nas contas patrimoniais, além dos apontados precedentemente e os expostas no Relatório de Atividades Mensais da Recuperanda.
- Assim, em razão do acima informado, não se pode garantir ou afirmar a correção, precisão e completude das informações formalmente prestadas pela Recuperanda.
- É em suma o que se tinha a relatar, não obstante, ficamos a disposição para eventuais subsídios complementares em relação a análise do balancete apresentado.





CONTATO EQUIPE

Brazilio Bacellar, Shirai A D V O G A D O S

 BRAZILIOBACELLAR.COM.BR

Curitiba | PR
Rua Brasilino Moura, 683, Ahú, CEP 80540-340
(41) 3352-8363

Brazilio Bacellar Neto
ADVOGADO | OAB/PR 7.425
OAB/SP 415.201-A
brazilio@braziliobacellar.com.br

Erik Koubik Jr.
ADVOGADO | OAB/PR 65.313
erik@braziliobacellar.com.br

Fábio Chemin Gadens
ADVOGADO | OAB/PR 50.744
fabio.gadens@braziliobacellar.com.br

Rodrigo Shirai
ADVOGADO | OAB/PR 25.781
OAB/SC 48.890-A
OAB/SP 208.567-A
rodrigo@braziliobacellar.com.br





Sebastião Wanderley W Cordeiro
CONTADOR | CRC/PR 31082-0
Auxiliar Contabil do Administrador Judicial
swgcordeiro@gmail.com



Documento assinado digitalmente, conforme MP nº 2.200-2/2001, Lei nº 11.419/2006, resolução do Projudi, do TJPR/OE
Validação deste em <https://projudi.tjpr.jus.br/projudi/> - Identificador: PJYBW FN7GW 3U7VS YX8J3


Brazilio
Bacellar,
Shirai
ADVOGADOS



 [bbs.advogados](https://www.instagram.com/bbs.advogados)
 [brazilioacellarshirai](https://www.facebook.com/brazilioacellarshirai)
 [bbsadvogados](https://www.linkedin.com/company/bbsadvogados)
 [brazilioacellar.com.br](https://www.brazilioacellar.com.br)

adm.judicial@brazilioacellar.com.br
+55 41 3352-8363



Entre em contato



Documento assinado digitalmente, conforme MP nº 2.200-2/2001, Lei nº 11.419/2006, resolução do Projudi, do TJPR/OE
Validação deste em <https://projudi.tjpr.jus.br/projudi/> - Identificador: PJYBW FN7GW 3U7VS YX8J3