



EXMA. SRA. DRA. JUÍZA DE DIREITO DA 27ª VARA CÍVEL E
EMPRESARIAL REGIONAL DO FORO CENTRAL DA COMARCA DA
REGIÃO METROPOLITANA DE CURITIBA – PR

Autos n.º 0001551-02.2015.8.16.0185

G:\Drives compartilhados\5.10.9.Insolv Rec Judicial\Empresas\CCD Transporte Coletivo\5 - RMA\Recuperação - Jtda.
Relatórios e Contas - maio 2025.docx

RODRIGO SHIRAI, na qualidade de Administrador
Judicial na **RECUPERAÇÃO JUDICIAL** requerida por **CCD – TRANSPORTE COLETIVO
S/A – EM RECUPERAÇÃO JUDICIAL**, já qualificada anteriormente, vem à
presença de Vossa Excelência, em cumprimento ao que determina o
artigo 22, II, “a” e “c” da Lei n.º 11.101/2005, apresentar o Relatório Mensal
de Atividades (“RMA”) referente ao mês de maio/2025, através do
documento em anexo (doc. 1).

Nestes termos,
Pede deferimento.

Curitiba, 13 de junho de 2025.


Rodrigo Shirai
OAB/PR 25.781



Rua Cel. Brasilino Moura . 683 .
Ahú . CEP 80.540-340
Curitiba - PR
☎ +55 41 3352.8363

Av. das Nações Unidas . 14171 . 15º andar .
Torre B . Morumbi . CEP 04794-000
São Paulo - SP
☎ +55 11 3568.2034

Av. Osvaldo Reis . 3281 . Sala 901
Praia Brava . CEP 88.306-773
Itajaí - SC
☎ +55 47 99235.6932



 **Brazilio Bacellar,
Shirai** ADVOGADOS



RMA – MAIO 2025



Documento assinado digitalmente, conforme MP nº 2.200-2/2001, Lei nº 11.419/2006, resolução do Projudi, do TJPR/OE
Validação deste em <https://projudi.tjpr.jus.br/projudi/> - Identificador: PJKDK UFY6Q B5ZZF DU2WY

ÍNDICE

 POSIÇÃO CONTÁBIL E PATRIMONIAL	3	 CONSIDERAÇÕES COMPLEMENTARES	17
 ATIVO	3	 OBSERVAÇÕES GERAIS	18
 PASSIVO	6	 CONTATO EQUIPE	19
 DRE	11		






POSIÇÃO CONTÁBIL E PATRIMONIAL

ATIVO

3

BALANCETE MENSAL - ATIVO	MÊS ANTERIOR	maio-25	VARIAÇÃO	PARTICIPAÇÃO
ATIVO CIRCULANTE	5.610.498	5.094.305	-9,20%	14,47%
DISPONIVEL	140.324	142.343	1,44%	0,40%
CLIENTES	3.259.004	2.559.004	-21,48%	7,27%
Urbs - A Receber	42.637	42.637	0,00%	0,12%
BrT Curitiba Transporte Coletivo	3.216.367	2.516.367	-21,76%	7,15%
ADIANTEMENTOS	128.139	128.139	0,00%	0,36%
Adiantamentos a empregados	69.322	69.322	0,00%	0,20%
Adiantamento a Fornecedores	48.754	48.754	0,00%	0,14%
Adiantamento de Dividendos	10.063	10.063	0,00%	0,03%
IMPOSTOS a RECUPERAR	129.758	129.758	0,00%	0,37%
ESTOQUES	669.901	669.901	0,00%	1,90%
CREDITOS A COLIGADAS	1.283.370	1.465.159	14,16%	4,16%
NÃO CIRCULANTE	30.128.387	30.122.522	-0,02%	85,53%
REALIZÁVEL A LONGO PRAZO	895.071	895.071	0,00%	2,54%
Depositos Judiciais	895.071	895.071	0,00%	2,54%
PERMANENTE	29.233.316	29.227.451	-0,02%	82,99%
INVESTIMENTOS	29.198.200	29.198.200	0,00%	82,91%
Participações Societárias	1.200	1.200	0,00%	0,00%
AFAC - Pioneiro Gestora de Recursos S.A.	29.197.000	29.197.000	0,00%	82,91%
IMOBILIZADO	35.116	29.251	-16,70%	0,08%
Bens em Operação	54.363.717	53.182.182	-2,17%	151,01%
Veiculos de Linha	53.086.052	53.086.052	0,00%	150,74%
Veiculos Auxiliares	96.129	96.129	0,00%	0,27%
Equipamentos de Manutenção	271.455	271.455	0,00%	0,77%
Equipamentos de Informatica	701.312	701.312	0,00%	1,99%
Moveis e Utensilios	208.768	208.768	0,00%	0,59%
Depreciação Acumulada	- 54.328.601	-54.334.465,96	0,01%	-154,29%
TOTAL ATIVO	35.738.884	35.216.827	-1,46%	






POSIÇÃO CONTÁBIL E PATRIMONIAL

ATIVO

- No ativo Circulante estão registrados valores no total de R\$ 5.094.305, REDUZIDO EM -9,20%, em especial em função da redução da conta de clientes – BRT Curitiba Transporte Coletivo;
- As contas de Clientes tiveram REDUÇÃO de -21,48% em relação ao mês precedente e apresentam o saldo de R\$ 2.559.004 referente a valores a receber da URBS e da BRT Curitiba Transporte Coletivo;
- O valor de R\$700.000,00 recebidos da BRT Curitiba, 12ª parcela, foram transferidos a Pioneira Gestora de Recursos S.A.
- As contas de Adiantamentos mantiveram os saldos do mês precedente, importando o saldo em MAIO 2025 em R\$128.139;
- A conta de Estoques representa 1,90% do ativo total e monta em MAIO 2025 em R\$ 669.901, mantido o saldo mês anterior;
- No Realizável em Longo Prazo consta o valor escriturado total de R\$ 895.071, referente a depósitos judiciais;
- Os depósitos judiciais no montante de R\$ 895.071, estão assim constituídos:
 - a) Trabalhistas R\$ 122.417
 - b) Cível R\$ 703.650
 - c) Banco Itaú R\$ 69.003
- O Ativo Total foi reduzido em -1,46%, diante da redução das contas de clientes a receber;






POSIÇÃO CONTÁBIL E PATRIMONIAL

ATIVO

- Os bens em operações representa 151,01% do Ativo Total;
- O Imobilizado no valor líquido, depreciado, de R\$ 29.251, foi reduzido em -16,70% no mês;
- Os Investimentos montam em R\$ 29.198.200, sendo R\$ 29.197.000 referente a AFAC (Adiantamento para Futuro Aumento de Capital) de Pioneiro Gestora de Recursos S.A.
- O Permanente Líquido é de R\$ 29.227.451, reduzidos em -0,02% em função das Depreciações do mês;






POSIÇÃO CONTÁBIL E PATRIMONIAL

PASSIVO

BALANCETE MENSAL - PASSIVO	MÊS ANTERIOR	maio-25	VARIAÇÃO	% DO PASSIVO EXIGIVEL
PASSIVO CIRCULANTE	33.255.724	33.073.122	-0,55%	9,89%
FORNECEDORES	8.025.640	7.961.691	-0,80%	2,38%
Fornecedores Diversos	8.025.640	7.961.691	-0,80%	2,38%
OBRIGAÇÕES A PAGAR	13.063.556	13.064.381	0,01%	3,91%
Obrigações Trabalhistas	11.175.651	11.176.596	0,01%	3,34%
Obrigações Tributárias	39.514	39.395	-0,30%	0,01%
Outras Exigibilidades	1.556.290	1.556.290	0,00%	0,47%
Tributos e Parcelamentos - FGTS Cp	292.137	292.137	0,00%	0,09%
PROVISÕES DIVERSAS	11.232.850	11.237.104	0,04%	3,36%
EMPRESTIMOS E FINANCIAMENTOS - cp	564.802	485.722	-14,00%	0,15%
Capital de Giro	564.802	485.722	-14,00%	0,15%
RECUPERAÇÃO JUDICIAL-CP	368.840	324.188	-12,11%	0,10%
Instituições Financeiras	282.580	247.891	-12,28%	0,07%
Fornecedores	86.260	76.297	-11,55%	0,02%
EXIGÍVEL A LONGO PRAZO	301.330.669	301.354.758	0,01%	90,11%
TRIBUTOS E PARCELAMENTOS	294.085.344	294.085.344	0,00%	87,94%
Empréstimos e Financiamentos - Lp	2.653.301	2.653.301	0,00%	0,79%
Creditos Terceiros	2.653.301	2.653.301	0,00%	0,79%
RECUPERAÇÃO JUDICIAL-LP	4.592.025	4.616.113	0,52%	1,38%
Instituições Financeiras	4.497.776	4.521.295	0,52%	1,35%
Fornecedores	94.249	94.818	0,60%	0,03%
PASSIVO EXIGIVEL	334.586.393	334.427.880	-0,05%	100,00%
PATRIMÔNIO LÍQUIDO	-298.847.508	-299.211.053	0,12%	
Capital Social	23.200.000	23.200.000	0,00%	
Reservas De Capital	0	0	0,00%	
Resultados Acumulados	-322.047.508	-322.411.053	0,11%	
Prejuízos Acumulados Exercícios anteriores	-320.905.867	-320.905.867	0,00%	
Prejuízos Acumulados I	-139.556.466	-139.556.466	0,00%	
Prejuízos Acumulados II	-181.349.401	-181.349.401	0,00%	
Prejuízos acumulados - exercício atual	-1.141.641	-1.505.186	31,84%	
TOTAL PASSIVO	35.738.885	35.216.827	-1,46%	






POSIÇÃO CONTÁBIL E PATRIMONIAL

PASSIVO

- O Passivo Circulante é da ordem de R\$ 33.073.122 - observando-se a redução de -0,55% em relação ao mês anterior e cujo valor corresponde a 9,89% do passivo total exigível;
- As contas de Fornecedores CP- não sujeitos a RJ, foram reduzidas em -0,80%, cujo saldo em MAIO 2025 de R\$ 7.961.691 e representa 2,38% do Passivo Exigível;
- Em Obrigações Trabalhistas - CP foram aumentadas em 0,01% em relação ao mês anterior, representando 3,34% do Passivo Exigível, sendo relevante o registro de FGTS a Pagar de R\$ 10.807.630;
- Notamos por relevante registro de Parcelamento junto a PNFG cujo saldo a CP de R\$ 292.137 e LP de R\$ 294.085.344, referentes a impostos e tributos e ônus de mora.
- Em obrigações tributarias em Curto Prazo, observamos redução de -0,30% cujo saldo totalizando R\$ 39.395;
- O montante de Provisões Diversas é de R\$ 11.237.104, aumentadas em 0,042% em relação ao mês anterior, representando 3,36% do Passivo Exigível, destacando-se em MAIO 2025:
 - Férias R\$ 8.487.941,
 - Encargos sobre Férias R\$ 1.510.924,
 - Provisão 13º salário R\$ 1.120.109,
 - Encargos sobre 13º salário..... .. R\$ 118.131,






POSIÇÃO CONTÁBIL E PATRIMONIAL

PASSIVO

- As contas de Empréstimos e Financiamentos-CP não sujeitas a Recuperação Judicial, cujo saldo atual de R\$ 2.653.301, mantiveram os saldos do mês precedente;
- Em Créditos na Recuperação Judicial – CP, observamos a redução de -12,11% em relação ao saldo do mês anterior;
- No Passivo Exigível em Longo Prazo está escriturado o total de R\$ 301.354.758 aumentados em 0,01% em relação ao mês anterior, e representando 90.11% do Passivo Exigível;
- Tributos e Parcelamentos –LP apresentam o saldo de R\$ 294.085.344,
- As contas de Empréstimos e Financiamentos-LP não sujeitas a Recuperação Judicial, mantiveram os saldos do mês precedente cujo montante de R\$ 2.653.301;
- Em Créditos na Recuperação Judicial – LP, observamos aumento de 0,52% em relação ao mês anterior, cujo saldo de R\$ 4.616.113;
- O Patrimônio Líquido da Recuperanda, que representam as riquezas efetivas das empresas está negativo – passivo a descoberto - **na ordem de R\$-299.211.053** com a aumento do valor negativo em de 0,05% em relação ao mês anterior, em função do resultado do mês;
- Capital de Terceiros que circula pela empresa foi reduzido em -0,06%, e está assim distribuído:

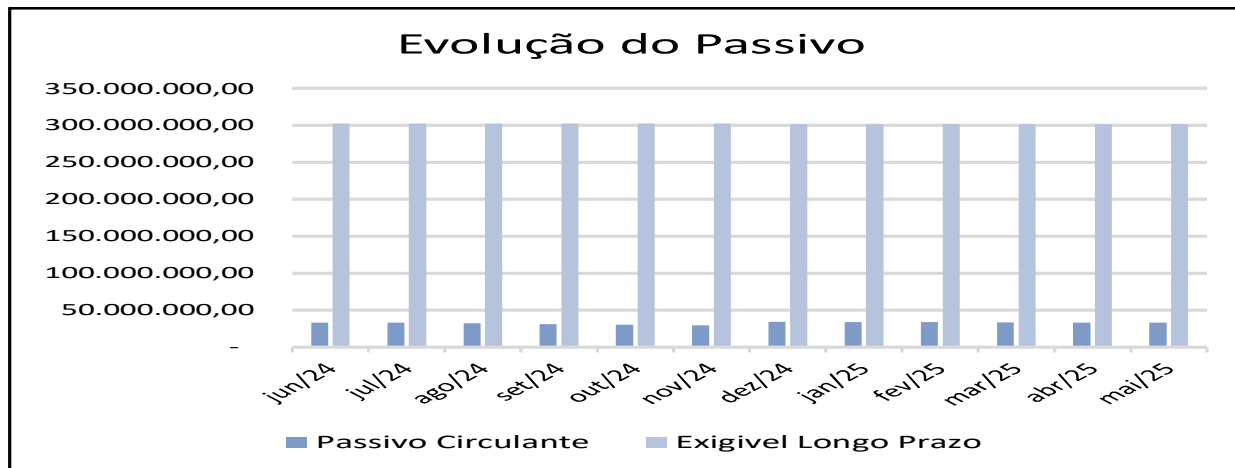
SALDOS EM JANEIRO 2025	
Passivo Circulante	33.073.122
Passivo não Circulante	301.354.758
TOTAL	334.427.880





POSIÇÃO CONTÁBIL E PATRIMONIAL

PASSIVO



• CREDITOS EM RECUPERAÇÃO JUDICIAL

CRDORES DA RJ	SALDOS			DIFERENÇA SALDO
	PAGAMENTOS EM MAIO 2025	CONTÁBIL	CONTROLES	
Instituições Financeiras	34.689	4.769.187	4.769.186,67	0
Fornecedores	9.963	171.114	171.114,48	0
TOTAL	44.652	4.940.301	4.940.301	0

- Conforme relatórios e comprovantes da Recuperação, **no mês** houveram pagamentos totais de R\$ 44.652;

PAGAMENTOS DE MAIO 2025				
credores	correção	juros	amortização	TOTAL
INST.FINANCEIRAS	23.132	388	11.169	34.689
FORNECEDORES	309	260	9.394	9.963
TOTAIS	23.441	648	20.563	44.652



• **RELAÇÃO DOS CREDORES:**

CREDORES	VALOR DO CRÉDITO	DESAGIO		VALOR LIQUIDO	2021/2022/2023/2024	em maio 2025	2025 (ate 05/25)	SALDO em maio/2025
		%	VALOR		VLR PAGO	VLR PAGO	VLR PAGO	
INSTITUIÇÕES FINANCEIRAS								
1-Banco Comercial e Industrial	1.907.301,10	90,45%	1.725.153,84	182.147,26	95.982,39	4.062,35	20.359,01	75.699,98
2-Banco Estado Rio Grande do Sul S/A 19,24%	702.781,86	90,45%	635.666,19	67.115,67	35.366,59	1.496,85	7.501,66	27.893,09
2-Banco Estado Rio Grande do Sul S/A 80,76%	2.949.930,53	90,45%	2.668.212,16	281.718,37	148.451,33	6.283,03	31.488,29	117.081,47
6-Banco Moneo	53.972,09	90,45%	48.817,76	5.154,33	2.716,08	114,95	576,11	2.141,86
7-Banco Safra	4.530.845,39	0,00%	0,00	4.530.845,39	986.441,63	22.731,85	113.659,25	4.546.370,28
TOTAIS	10.144.830,97		5.077.849,96	5.066.981,01	1.268.958,02	34.689,03	173.584,32	4.769.186,67
FORNECEDORES								
1-A M Moreno Ltda	23.140,05	90,45%	20.930,18	2.209,87	1.254,84	48,96	245,48	822,23
2- Acipar Lubrificantes	45.071,20	90,45%	40.766,90	4.304,30	2.444,17	95,37	478,12	1.601,46
3-ACX Serviços de Monitoramento Ltda	5.594,99	90,45%	5.060,67	534,32	303,35	11,84	59,35	198,85
4-Akita Comercio de Peças Ltda	17.381,73	90,45%	15.721,77	1.659,96	942,55	36,78	184,38	617,66
5-Amarante & Guarise Ltda	96,25	90,45%	87,06	9,19	3,77	0,20	1,02	3,46
6-Ar Tech Equipamentos e Ferramentas	4.662,30	90,45%	4.217,05	445,25	153,49	-	0,00	-
7-Atlanta Restaradora e Engenharia	671,47	90,45%	607,34	64,13	36,39	1,42	7,13	23,88
8-Aurelio Fernandes e Cia Ltda	22.593,74	90,45%	20.436,04	2.157,70	744,07	-	0,00	-
9-Barranco Ferro e Aço Ltda	1.565,84	90,45%	1.416,30	149,54	84,90	3,31	16,60	55,66
10-Bigvel Comercio de Peças Ltda	1.323,16	90,45%	1.196,80	126,36	71,73	2,80	14,03	47,04
11-Brasolub Distribuidora Brasileiros de Oleos	2.789,92	90,45%	2.523,48	266,44	151,27	5,90	29,59	99,16
12-C.O. Stevan Autopeças Ltda	544,99	90,45%	492,94	52,05	29,54	1,15	5,78	19,37
13-Comercial Automotiva Ltda DPK	9.925,61	90,45%	8.977,71	947,90	538,13	21,00	105,30	352,81
14-Comercial Automotiva Dpascoal Ltda	29.090,02	90,45%	26.311,92	2.778,10	1.577,51	61,55	308,59	1.033,79
15-Comercial e Importadora de Pneus Ltda	40.480,01	90,45%	36.614,17	3.865,84	2.195,17	85,65	429,42	1.438,56
16-Comercial Eletrica DW AS	1.783,55	90,45%	1.613,22	170,33	1,25	-	0,00	190,66
17-Comercio de Imoveis Novos e Usados Ltda	689,86	90,45%	623,98	65,88	37,40	1,46	7,32	24,52
18-Comercio de Peças e Acess.Camihoes	5.695,20	90,45%	5.151,31	543,89	308,77	12,05	60,42	202,44
19-Confiança Ferramentas e Representações	3.494,35	90,45%	3.160,64	333,71	115,04	-	0,00	-
20-Cyber Sul Informatica Ltda	1.256,01	90,45%	1.136,06	119,95	68,09	2,66	13,33	44,64
21-Distribuidora Automotiva AS - Sama	10.208,23	90,45%	9.233,34	974,89	553,46	21,60	108,30	362,90
22-Distribuidora de Tintas Darka	10.087,86	90,45%	9.124,47	963,39	546,94	21,35	107,01	358,55
23-Distribuidora Induquali M Labadessa	8.671,34	90,45%	7.843,23	828,11	470,12	18,35	91,98	308,28
24-Divesa Automoveis Ltda	415.921,47	90,45%	376.200,97	39.720,50	22.554,97	880,05	4.412,12	14.778,56
25-Divesa Distrib Curitiba de Veiculos	18.111,48	90,45%	16.381,83	1.729,65	982,11	38,32	192,13	643,60
26-Edson Antonio Celestino - Eckat	6.036,30	90,45%	5.459,83	576,47	327,28	12,77	64,04	214,55
27-Eletr Diesel Concordia Ltda	3.140,90	90,45%	2.840,94	299,96	170,29	6,65	33,31	111,65
28-Estofaria Cajuru	1.006,05	90,45%	909,97	96,08	5,95	-	0,00	101,82
29-Estofaria Orlando Ltfa	3.493,00	90,45%	3.159,42	333,58	115,00	-	0,00	-
30-Euro Print	206,96	90,45%	187,20	19,76	11,21	0,44	2,19	7,37
31-Fabesul Distribuidora Ltda	2.750,88	90,45%	2.488,17	262,71	149,16	5,82	29,19	97,76
32-Facemaq Comercio de Maquinas Ltfa	4.302,86	90,45%	3.891,94	410,92	233,29	9,10	45,65	152,94
33-Ferramentas Gerais Comercio Importação	677,76	90,45%	613,03	64,73	36,76	1,43	7,19	24,09
34-Filtros ul Comercial de Filtros Ltda	398,28	90,45%	360,24	38,04	21,60	0,84	4,22	14,15
35-Gibraltar Com Produtos Limpesa	1.083,08	90,45%	979,65	103,43	58,71	2,29	11,49	38,51
36-Grupo Colombo Pneus	21.584,58	90,45%	19.523,25	2.061,33	1.170,49	45,67	228,97	766,97
37-Incavel Onibus e Peças Ltda	29.109,15	90,45%	26.329,23	2.779,92	958,65	-	0,00	-
38-INTRACK Com Ind e Exp Equipamentos	5.416,68	90,45%	4.899,39	517,29	293,69	11,47	57,50	194,60
39-J.C.Durigan Com Auto Peças Ltda	4.438,05	90,45%	4.014,22	423,83	240,63	9,39	47,08	157,77
40-Janiski Taruma Ltda	6.485,07	90,45%	5.865,75	619,32	351,61	13,72	68,79	230,51
41-JFC Assistencia Técnica e Comercio	4.120,39	90,45%	3.726,89	393,50	223,39	8,72	43,72	146,45

CREDITOS SUJEITOS A RECUPERAÇÃO JUDICIAL





CREDITOS SUJEITOS A RECUPERAÇÃO JUDICIAL

CREDORES	VALOR DO CRÉDITO	DESAGIO		VALOR LIQUIDO	2021/2022/2023/2024	em maio 2025	2025 (ate 05/25)	SALDO
		%	VALOR		VLR PAGO	VLR PAGO	VLR PAGO	
42-Lanac Laboratorio e Analises Clinicas	88,33	90,45%	79,89	8,44	4,81	0,19	0,94	3,11
43-Limpril Industria e Comercio de Produtos	2.328,29	90,45%	2.105,94	222,35	126,24	4,93	24,70	82,74
44-Lord Print Superimentos p Informatica	804,84	90,45%	727,98	76,86	43,63	1,70	8,54	28,60
45-Luiz Pneus Com e Recauchitagem	22.429,41	90,45%	20.287,40	2.142,01	1.216,31	47,46	237,94	797,28
46-Luvasul Industrial	345,10	90,45%	312,14	32,96	18,71	0,73	3,65	12,28
47-Mariuvas Calçados de Segurança Ltda	810,63	90,45%	733,21	77,42	43,95	1,72	8,60	28,82
48- Mercado das Embalagens Ltda	2.016,16	90,45%	1.823,62	192,54	109,32	4,27	21,39	71,65
49-Molas Parana Ltda	26.840,37	90,45%	24.277,11	2.563,26	1.455,50	56,79	284,73	953,72
50-Multitronic Transmissões Automaticas Ltda	21.243,09	90,45%	19.214,37	2.028,72	1.151,97	44,95	225,34	754,85
51-Nordica Veiculos S.A	34.607,49	90,45%	31.302,47	3.305,02	1.706,53	73,23	367,12	1.229,87
52-Norma Comercio de Auto Peças Ltda	28.305,46	90,45%	25.602,29	2.703,17	932,17	-	0,00	-
53-Nova Opção Comercio de Equipamentos	1.012,86	90,45%	916,13	96,73	54,89	2,14	10,71	33,85
54-NTU- Assoc.Nac.Empr;Transp.Urbanos	4.024,20	90,45%	3.639,89	384,31	218,22	8,51	42,69	143,02
55-O.V.D. Importadora e Distribuidora Ltda	1.675,73	90,45%	1.515,70	160,03	90,85	3,55	17,78	59,56
56-Onipeças Peças para Onibus Ltda	5.196,96	90,45%	4.700,65	496,31	171,10	-	0,00	-
57-OSB Center Placas Brasil Ltda	1.000,30	90,45%	904,77	95,53	54,23	2,12	10,61	35,54
58-Oxidakar Comercio de Oxigenio Ltda	307,56	90,45%	278,19	29,37	16,67	0,65	3,25	10,96
59-Pacaambu Autopeças Ltda	49.093,99	90,45%	44.405,51	4.688,48	2.662,32	103,88	520,80	1.744,66
60-Paludo Andrade & Perdona Advogados	18.493,49	90,45%	16.727,36	1.766,13	1.002,83	39,13	196,18	657,16
61- Perguspam Comercial Ltda	2.081,23	90,45%	1.882,47	198,76	112,86	4,40	22,08	73,97
62-Plymouth Corretora de Seguros Ltda	689,86	90,45%	623,98	65,88	37,40	1,46	7,32	24,52
63-Poli Diesel Bombas Injetoras Ltda	3.568,89	90,45%	3.228,06	340,83	193,51	7,55	37,86	126,85
64-PPS Uysinagem Paulo P dos Santos	1.494,70	90,45%	1.351,96	142,74	81,04	3,16	15,85	53,13
65-Pmax Comercia de Bateriais Ltda	15.718,61	90,45%	14.217,48	1.501,13	852,34	33,26	166,75	558,58
66-Prossegur Brasil S/A	3.763,02	90,45%	3.403,65	359,37	204,02	7,96	39,92	133,75
67-Radiadores Boqueirão Ltda	7.293,37	90,45%	6.596,85	696,52	395,44	15,43	77,38	259,21
68-Raizen Combustiveis S.A.	1.138.242,83	90,45%	1.029.540,64	108.702,19	61.582,99	2.408,92	12.077,03	40.598,85
69-Refrical Comercio Maq e Equipamentos	954,31	90,45%	863,17	91,14	51,74	2,02	10,13	33,92
70-Reparadora de Veiculos Taruma Ltda	586,38	90,45%	530,38	56,00	31,80	1,24	6,23	20,82
71-RJE Comercio Equipamentoss Segurança	118,66	90,45%	107,33	11,33	5,92	0,25	1,25	4,24
72- Santa Lucia Materiais de Construção Ltda	316,30	90,45%	286,09	30,21	17,14	0,67	3,35	11,25
73-Shopping dos Equipamentos Com Equip	359,56	90,45%	325,22	34,34	19,49	0,76	3,81	12,80
74-SK Automative S/A	8.600,35	90,45%	7.779,02	821,33	448,05	18,20	91,23	305,79
75-Sodexo Pass do Brasil Serviços e Comercio	1.320.142,41	90,45%	1.194.068,81	126.073,60	71.589,89	2.793,31	14.004,27	46.914,19
76-Sodivel Hidraulica e Vedações Ltda	1.186,68	90,45%	1.073,35	113,33	64,33	2,51	12,59	42,18
77-Sulbrave Onibus e Peças Ltda	10.372,31	90,45%	9.381,75	990,56	562,37	21,95	110,04	368,66
78-Tecnica de Soldas R.Y. Ltda	574,89	90,45%	519,99	54,90	31,16	1,22	6,09	20,45
79-Tereza Pneus Ltda	5.490,15	90,45%	4.965,84	524,31	180,75	-	0,00	-
80-Torres Comercial de Auto Peças Ltda	30.063,95	90,45%	27.192,84	2.871,11	1.630,32	63,61	318,92	1.068,26
81-Transportec Coleta de Remoção de Resíduos	5.275,56	90,45%	4.771,74	503,82	286,04	11,16	55,97	187,53
82-Transtech Ivesur Brasil Ltda	57,49	90,45%	52,00	5,49	3,11	0,12	0,60	2,06
83-Treinabus Treinamentos	3.449,31	90,45%	3.119,90	329,41	187,01	7,30	36,58	122,61
84- Uni Combustiveis Ltda	572.288,49	90,45%	517.634,94	54.653,55	32.240,52	1.210,90	6.070,88	20.334,61
85-VD Comercio de Veiculos Ltda	3.800,29	90,45%	3.437,36	362,93	181,91	-	0,00	225,03
86- Voith Turbo Ltda	11.037,80	90,45%	9.983,69	1.054,11	621,71	23,36	117,09	392,32
87-Water Indústria e Com de Connfecção	7.071,43	90,45%	6.396,11	675,32	149,92	-	0,00	-
88-Graciomar Perboni	111.165,38	90,45%	100.549,09	10.616,29	6.028,95	236,07	1.183,28	4.203,61
89-Lucia Guesso	19.052,29	90,45%	17.232,80	1.819,49	1.071,74	40,32	202,14	679,00
90-Luiz Eduardo Bonikoski	274.390,04	90,45%	248.185,79	26.204,25	13.063,76	565,55	2.824,76	10.918,82
91-Edson Luiz Bonikoski	283.531,18	90,45%	256.453,95	27.077,23	12.919,03	584,39	2.918,86	11.282,59
TOTALS	4.838.462,60		4.376.389,42	462.073,18	264.553,28	9.963,08	48.442,10	171.114,48
TOTAL GERAL	14.983.293,57		9.454.239,38	5.529.054,19	1.533.511,30	44.652,12	222.026,42	4.940.301,15



Documento assinado digitalmente, conforme MP nº 2.200-2/2001, Lei nº 11.419/2006, resolução do Projudi, do TJPR/OE
Validação deste em <https://projudi.tjpr.jus.br/projudi/> - Identificador: PJKDK UFY6Q B5ZZF DU2WY


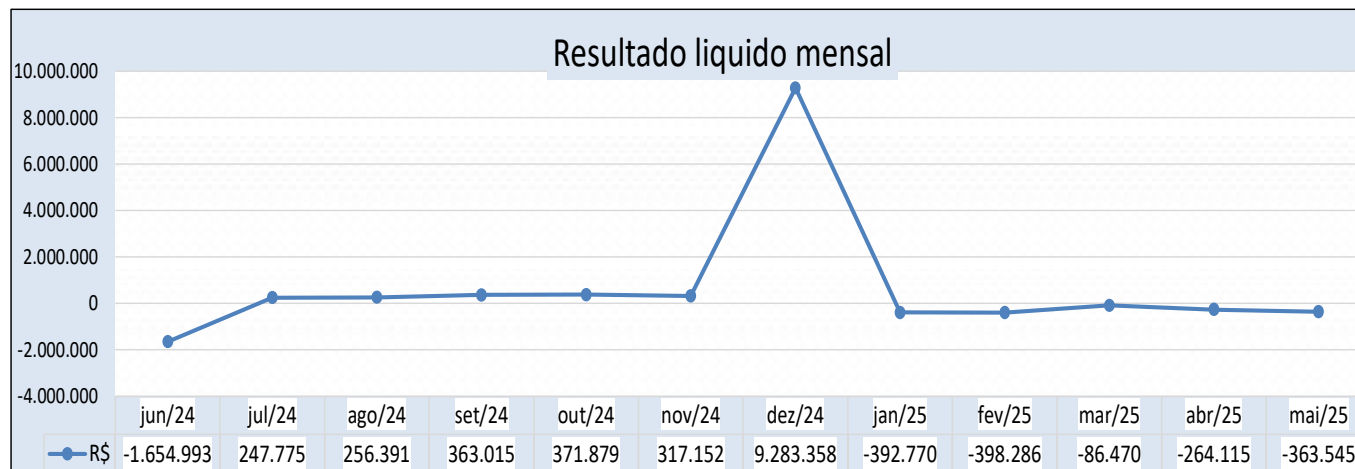


POSIÇÃO CONTÁBIL E PATRIMONIAL

DRE

12

RESULTADOS	MÊS ANTERIOR	maio-25	ACUMULADO
RECEITA BRUTA DE SERVIÇOS	0	0	0
RECEITA LÍQUIDA	0	0	0
Custos	5.337	5.337	26.684
CUSTO OPERACIONAL - MANUTENÇÃO	0	0	0
Custo Do Material	0	0	0
DEPRECIACÃO DE VEICULOS	5.337	5.337	26.684
Depreciações	5.337	5.337	26.684
LUCRO BRUTO	-5.337	-5.337	-26.684
DESPESAS OPERACIONAIS	259.026	358.256	1.479.089
DESPESAS ADMINISTRATIVAS	226.285	327.140	1.319.150
Pessoal Administrativo	30.128	30.141	148.947
Despesas Gerais de Administração	196.157	296.999	1.170.203
DESPESAS FINANCEIRAS	30.574	30.570	152.807
DESPESAS TRIBUTÁRIAS	1.639	17	4.212
DEPRECIACÕES E AMORTIZAÇÕES (moveis/ Utens)	529	529	2.919
RECEITAS NÃO OPERACIONAIS	248	48	586
GANHOS DE CAPITAL	248	48	586
Receitas Financeiras	0	0	0
Descontos Obtidos	248	48	586
LUCRO NA ALIENAÇÃO DO IMOBILIZADO	0	0	0
Venda do Intangível	0	0	0
RESULTADO LÍQUIDO	-264.115	-363.545	-1.505.186





POSIÇÃO CONTÁBIL E PATRIMONIAL

DRE

•O balancete indica que o histórico de prejuízos acumulados ajustado, era de -R\$ 320.915.867, apresentando no mês prejuízo de - R\$ 363.545, com **Prejuízos Acumulados no Exercício** de R\$- 1.505.186, totalizando prejuízos acumulados atuais de R\$- 322.047.508;

CONTAS DE RESULTADO	NO MÊS -MAIO/2025		ACUMULADO - até MAIO/2025	
RECEITA OPERACIONAL BRUTA	-	100,00%	-	100,00%
(+) PRESTAÇÃO DE SERVIÇOS	-	100,00%	-	0,00%
(-) CUSTO	5.337	1,47%	26.684	1,77%
(-) DESPESAS ADMINISTRATIVAS	327.140	89,99%	1.319.150	87,64%
(-) DESPESAS FINANCEIRAS	30.570	8,41%	152.807	10,15%
(-) DESPESAS TRIBUTARIAS	17	0,00%	4.212	0,28%
(-) DEPRECIACÕES E AMORTIZAÇÕES	529	0,15%	2.919	0,19%
RESULTADO no mês	- 363.545	100,00%	- 1.505.186	-100,00%






POSIÇÃO CONTÁBIL E PATRIMONIAL

DRE

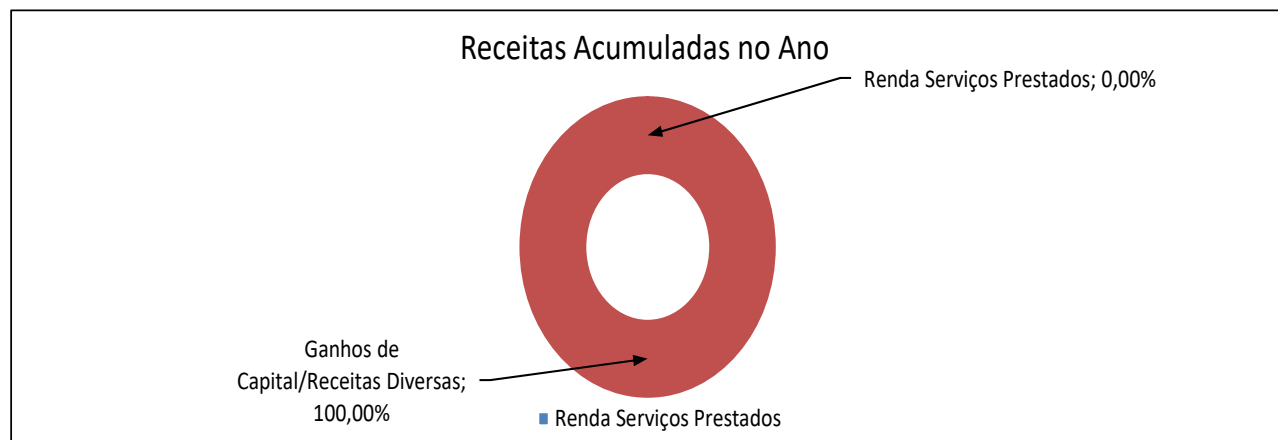
DESPESAS OPERACIONAIS DO ANO ACUMULADAS ATÉ MAIO/2025		
Contas de Resultado	Acumuladas no Ano	
De Pessoal Administrativo	148.947	10,07%
Honorários Pj	462.809	31,29%
Judiciais e Legais	13.453	0,91%
Material de Expediente	1.744	0,12%
Energia Eletrica	1.422	0,10%
Locação de Bens / Equipamentos	12.716	0,86%
Telefone	2.874	0,19%
Remédios e Exames	434	0,03%
Custos c/Processamento Dados	43.521	2,94%
Despesas com Copa e Material Limpeza	1.303	0,09%
Benfeitorias em Imoveis de Terceiros	907	0,06%
Salarios Trafego***	- 22.092	-1,49%
Indenizações Trafego***	473.095	31,99%
Aluguel	151.510	10,24%
Sinistros e Multas de Transito ***	20.114	1,36%
Encargos trafego ***	2.041	0,14%
Financeiras	152.807	10,33%
Tributarias	4.212	0,28%
Depreciações e Amortização Moveis e Utensilios	2.919	0,20%
Outras Despesas Administrativas	4.353	0,29%
RESULTADO OPERACIONAL	1.479.089	100,00%
*** CUSTOS registrados como Despesas Administrativas, em analise.		






POSIÇÃO CONTÁBIL E PATRIMONIAL

DRE




- Demonstramos adiante as despesas operacionais acumuladas no ano;



CONSIDERAÇÕES COMPLEMENTARES

- Reiteramos que os subsídios aqui prestados, não foram objeto de quaisquer procedimentos de auditoria, por implicarem em trabalhos específicos não contemplados pela LRF.
- Analisado o balancete do mês, não foram evidenciados outros registros contábeis extraordinários e ou relevantes nas contas patrimoniais, além dos apontados precedentemente e os expostas no Relatório de Atividades Mensais da Recuperanda.
- Assim, em razão do acima informado, não se pode garantir ou afirmar a correção, precisão e completude das informações formalmente prestadas pela Recuperanda.
- É em suma o que se tinha a relatar, não obstante, ficamos a disposição para eventuais subsídios complementares em relação a análise do balancete apresentado.





CONTATO EQUIPE

Brazilio Bacellar, Shirai A D V O G A D O S

 BRAZILIOBACELLAR.COM.BR

Curitiba | PR
Rua Brasilino Moura, 683, Ahú, CEP 80540-340
(41) 3352-8363

Brazilio Bacellar Neto
ADVOGADO | OAB/PR 7.425
OAB/SP 415.201-A
brazilio@braziliobacellar.com.br

Erik Koubik Jr.
ADVOGADO | OAB/PR 65.313
erik@braziliobacellar.com.br

Fábio Chemin Gadens
ADVOGADO | OAB/PR 50.744
fabio.gadens@braziliobacellar.com.br

Rodrigo Shirai
ADVOGADO | OAB/PR 25.781
OAB/SC 48.890-A
OAB/SP 208.567-A
rodrigo@braziliobacellar.com.br





Sebastião Wanderley G. Cordeiro
CONTADOR | CRC/PR 31082-0
Auxiliar Contabil do Administrador Judicial
swgcordeiro@gmail.com



Documento assinado digitalmente, conforme MP nº 2.200-2/2001, Lei nº 11.419/2006, resolução do Projudi, do TJPR/OE
Validação deste em <https://projudi.tjpr.jus.br/projudi/> - Identificador: PJDKD UFY6Q B5ZZF DU2WY


Brazilio
Bacellar,
Shirai
ADVOGADOS



 [bbs.advogados](https://www.instagram.com/bbs.advogados)
 [brazilioacellarshirai](https://www.facebook.com/brazilioacellarshirai)
 [bbsadvogados](https://www.linkedin.com/company/bbsadvogados)
 [brazilioacellar.com.br](https://www.brazilioacellar.com.br)

adm.judicial@brazilioacellar.com.br
+55 41 3352-8363



Entre em contato



Documento assinado digitalmente, conforme MP nº 2.200-2/2001, Lei nº 11.419/2006, resolução do Projudi, do TJPR/OE
Validação deste em <https://projudi.tjpr.jus.br/projudi/> - Identificador: PJDKD UFY6Q B5ZZF DU2WY