



EXMA. SRA. DRA. JUÍZA DE DIREITO DA 27ª VARA CÍVEL E  
EMPRESARIAL REGIONAL DO FORO CENTRAL DA COMARCA DA  
REGIÃO METROPOLITANA DE CURITIBA – PR

Autos n.º 0001551-02.2015.8.16.0185

G:\Drives compartilhados\5.10.9.Insolv Rec Judicial\Empresas\CCD Transporte Coletivo\5 - RMA\Recuperação - Jtda.  
Relatórios e Contas - fevereiro 2025.docx

**RODRIGO SHIRAI**, na qualidade de Administrador  
Judicial na **RECUPERAÇÃO JUDICIAL** requerida por **CCD – TRANSPORTE COLETIVO  
S/A – EM RECUPERAÇÃO JUDICIAL**, já qualificada anteriormente, vem à  
presença de Vossa Excelência, em cumprimento ao que determina o  
artigo 22, II, “a” e “c” da Lei n.º 11.101/2005, apresentar o Relatório Mensal  
de Atividades (“RMA”) referente ao mês de fevereiro/2024, através do  
documento em anexo (doc. 1).

Nestes termos,  
Pede deferimento.

Curitiba, 05 de maio de 2025.

  
Rodrigo Shirai  
OAB/PR 25.781



Rua Cel. Brasilino Moura . 683 .  
Ahú . CEP 80.540-340  
Curitiba - PR  
☎ +55 41 3352.8363

Av. das Nações Unidas . 14171 . 15º andar .  
Torre B . Morumbi . CEP 04794-000  
São Paulo - SP  
☎ +55 11 3568.2034

Av. Osvaldo Reis . 3281 . Sala 901  
Praia Brava . CEP 88.306-773  
Itajaí - SC  
☎ +55 47 99235.6932





RMA – FEVEREIRO 2025

 **Brazilio Bacellar,  
Shirai** A D V O G A D O S



Documento assinado digitalmente, conforme MP nº 2.200-2/2001, Lei nº 11.419/2006, resolução do Projudi, do TJPR/OE  
Validação deste em <https://projudi.tjpr.jus.br/projudi/> - Identificador: PJTYV 52ZP8 YLVHB Q4QRA

# ÍNDICE

 POSIÇÃO CONTÁBIL E PATRIMONIAL	3	 CONSIDERAÇÕES COMPLEMENTARES	17
 ATIVO	3	 OBSERVAÇÕES GERAIS	18
 PASSIVO	6	 CONTATO EQUIPE	19
 DRE	11		





## POSIÇÃO CONTÁBIL E PATRIMONIAL

# ATIVO

3

BALANCETE MENSAL - ATIVO	MÊS ANTERIOR	fevereiro-25	VARIAÇÃO	PARTICIPAÇÃO DO ATIVO
<b>ATIVO CIRCULANTE</b>	<b>7.030.176</b>	<b>6.440.447</b>	<b>-8,39%</b>	<b>17,61%</b>
DISPONIVEL	142.133	141.784	-0,25%	0,39%
CLIENTES	5.359.004	4.659.004	-13,06%	12,74%
Urbs - A Receber	42.637	42.637	0,00%	0,12%
BrT Curitiba Transporte Coletivo	5.316.367	4.616.367	-13,17%	12,62%
ADIANTAMENTOS	120.940	120.940	0,00%	0,33%
Adiantamentos a empregados	69.322	69.322	0,00%	0,19%
Adiantamento a Fornecedores	41.554	41.554	0,00%	0,11%
Adiantamento de Dividendos	10.063	10.063	0,00%	0,03%
IMPOSTOS a RECUPERAR	129.758	129.758	0,00%	0,35%
ESTOQUES	669.901	669.901	0,00%	1,83%
CREDITOS A COLIGADAS	608.440	719.060	18,18%	-18,57%
<b>NÃO CIRCULANTE</b>	<b>30.146.114</b>	<b>30.140.122</b>	<b>-0,02%</b>	<b>82,39%</b>
<b>REALIZÁVEL A LONGO PRAZO</b>	<b>895.071</b>	<b>895.071</b>	0,00%	2,45%
Depositos Judiciais	895.071	895.071	0,00%	2,45%
<b>PERMANENTE</b>	<b>29.251.044</b>	<b>29.245.052</b>	-0,02%	79,95%
INVESTIMENTOS	29.198.200	29.198.200	0,00%	79,82%
Participações Societárias	1.200	1.200	0,00%	0,00%
AFAC - Pioneiro Gestora de Recursos S.A.	29.197.000	29.197.000	0,00%	79,82%
IMOBILIZADO	52.844	46.852	-11,34%	0,13%
Bens em Operação	54.363.717	54.363.717	0,00%	148,61%
Veiculos de Linha	53.086.052	53.086.052	0,00%	145,12%
Veiculos Auxiliares	96.129	96.129	0,00%	0,26%
Equipamentos de Manutenção	271.455	271.455	0,00%	0,74%
Equipamentos de Informatica	701.312	701.312	0,00%	1,92%
Moveis e Utensilios	208.768	208.768	0,00%	0,57%
Depreciação Acumulada	- 54.310.873	-54.316.865,12	0,01%	-148,49%
<b>TOTAL ATIVO</b>	<b>37.176.291</b>	<b>36.580.570</b>	<b>-1,60%</b>	<b>100,00%</b>





## POSIÇÃO CONTÁBIL E PATRIMONIAL

# ATIVO

- No ativo Circulante estão registrados valores no total de R\$ 6.440.447, REDUZIDO EM -8,39%, em especial em função da redução da conta de clientes – BRT Curitiba Transporte Coletivo;
- As contas de Clientes tiveram REDUÇÃO de -13,06% em relação ao mês precedente e apresentam o saldo de R\$ 4.659.004 referente a valores a receber da URBS e da BRT Curitiba Transporte Coletivo;
- As contas de Adiantamentos mantiveram o saldo do mês anterior, importando o saldo em FEVEREIRO 2025 em R\$120.940;
- A conta de Estoques representa 1,83% do ativo total e monta em FEVEREIRO 2025 em R\$ 669.901, mantido o saldo mês anterior;
- No Realizável em Longo Prazo consta o valor escriturado total de R\$ 895.071, referente a depósitos judiciais;
- Os depósitos judiciais no montante de R\$ 895.071, estão assim constituídos:
  - a) Trabalhistas ..... R\$ 122.417
  - b) Cível ..... R\$ 703.650
  - c) Banco Itaú ..... R\$ 69.003
- O Ativo Total foi reduzido em -1,60%, diante da redução das contas de clientes a receber;





## POSIÇÃO CONTÁBIL E PATRIMONIAL

# ATIVO

- O Permanente líquido depreciado representa 79,95% do Ativo Total;
- O Imobilizado no valor líquido, depreciado, de R\$ 46.852, foi reduzido em -11,34% no mês;
- Os Investimentos montam em R\$ 29.198.200, sendo R\$ 29.197.000 referente a AFAC (Adiantamento para Futuro Aumento de Capital) de Pioneiro Gestora de Recursos S.A.
- O Permanente Líquido é de R\$ 29.245.052, reduzidos em -0,02% em função das Depreciações do mês;





## POSIÇÃO CONTÁBIL E PATRIMONIAL

# PASSIVO

6

BALANCETE MENSAL - PASSIVO	MÊS ANTERIOR	fevereiro-25	VARIAÇÃO	PARTICIPAÇÃO
<b>PASSIVO CIRCULANTE</b>	<b>34.026.464</b>	<b>33.804.876</b>	<b>-0,65%</b>	<b>10,09%</b>
FORNECEDORES	8.388.372	8.279.049	-1,30%	2,47%
Fornecedores Diversos	8.388.372	8.279.049	-1,30%	2,47%
OBRIGAÇÕES A PAGAR	13.076.412	13.070.596	-0,04%	3,90%
Obrigações Trabalhistas	11.188.968	11.182.830	-0,05%	3,34%
Obrigações Tributárias	39.053	39.375	0,82%	0,01%
Outras Exigibilidades	1.556.290	1.556.290	0,00%	0,46%
Tributos e Parcelamentos - FGTS Cp	292.137	292.137	0,00%	0,09%
PROVISÕES DIVERSAS	11.255.994	11.273.782	0,16%	3,36%
EMPRESTIMOS E FINANCIAMENTOS - cp	802.915	723.393	-9,90%	0,22%
Capital de Giro	802.915	723.393	-9,90%	0,22%
RECUPERAÇÃO JUDICIAL-CP	502.735	458.020	-8,89%	0,14%
Instituições Financeiras	386.611	351.887	-8,98%	0,11%
Fornecedores	116.124	106.134	-8,60%	0,03%
<b>EXIGÍVEL A LONGO PRAZO</b>	<b>301.258.464</b>	<b>301.282.616</b>	<b>0,01%</b>	<b>89,91%</b>
TRIBUTOS E PARCELAMENTOS	294.085.344	294.085.344	0,00%	87,76%
Empréstimos e Financiamentos - Lp	2.653.301	2.653.301	0,00%	0,79%
Creditos Terceiros	2.653.301	2.653.301	0,00%	0,79%
RECUPERAÇÃO JUDICIAL-LP	4.519.820	4.543.972	0,53%	1,36%
Instituições Financeiras	4.427.253	4.450.808	0,53%	1,33%
Fornecedores	92.567	93.163	0,64%	0,03%
<b>PASSIVO EXIGÍVEL</b>	<b>335.284.928</b>	<b>335.087.492</b>	<b>-0,06%</b>	<b>100,00%</b>
<b>PATRIMÔNIO LÍQUIDO</b>	<b>-298.108.637</b>	<b>-298.506.923</b>	<b>0,13%</b>	
Capital Social	23.200.000	23.200.000	0,00%	
Reservas De Capital	0	0	0,00%	
<b>Resultados Acumulados</b>	<b>-321.308.637</b>	<b>-321.706.923</b>	<b>0,12%</b>	
Prejuizos Acumulados Exercicios anteriores	-320.915.867	-320.915.867	0,00%	
Prejuizos Acumulados I	-139.556.466	-139.556.466	0,00%	
Prejuizos Acumulados II	-181.359.401	-181.359.401	0,00%	
<b>Prejuizos acumulados - exercicio atual</b>	<b>-392.770</b>	<b>-791.056</b>	<b>101,40%</b>	
Lucros ou Prejuizos Acumulados no mês atual	-392.770	-398.286	100,00%	
<b>TOTAL PASSIVO</b>	<b>37.176.291</b>	<b>36.580.569</b>	<b>-1,60%</b>	





## POSIÇÃO CONTÁBIL E PATRIMONIAL

# PASSIVO

- O Passivo Circulante é da ordem de R\$ 33.804.876 - observando-se a redução de -0,65% em relação ao mês anterior e cujo valor corresponde a 10,09% do passivo total;
- As contas de Fornecedores CP- não sujeitos a RJ, foram reduzidas em -1,30%, cujo saldo em FEVEREIRO 2025 de R\$ 8.279.049 e representa 2,47% do Passivo Exigível;
- Em Obrigações Trabalhistas - CP foi reduzidas em -0,05% em relação ao mês anterior, representando 3,34% do Passivo Exigível, sendo relevante o registro de FGTS a Pagar de R\$ 10.804.881;
- Notamos por relevante registro de Parcelamento junto a PNFG cujo saldo a CP de R\$ 292.137 e LP de R\$ 294.085.344, referentes a impostos e tributos e ônus de mora, sendo registrado o parcelamento de FGTS - LP de R\$ 6.208.436.
- Em obrigações tributárias em Curto Prazo, observamos AUMENTO DE 0,82% cujo saldo totalizando R\$ 39.375;
- O montante de Provisões Diversas é de R\$ 11.273.782, aumentadas em 0,16% em relação ao mês anterior, representando 3,36% do Passivo Exigível, destacando-se em FEVEREIRO 2025:
  - Férias ..... R\$ 8.520.494,
  - Encargos sobre Férias ..... R\$ 1.522.916,
  - Provisão 13º salário ..... R\$ 1.114.360,
  - Encargos sobre 13º salário..... .. R\$ 116.013,





## POSIÇÃO CONTÁBIL E PATRIMONIAL

# PASSIVO

- As contas de Empréstimos e Financiamentos-CP não sujeitas a Recuperação Judicial, cujo saldo atual de R\$ 723.393, inferior em -9,90% em relação ao mês anterior;
- Em Créditos na Recuperação Judicial – CP, observamos a redução de -8,89% em relação ao saldo do mês anterior;
- No Passivo Exigível em Longo Prazo está escriturado o total de R\$ 301282.616 aumentados em 0,01% em relação ao mês anterior, e representando 89,91% do Passivo Exigível;
- Tributos e Parcelamentos –LP apresentam o saldo de R\$ 294.085.344,
- As contas de Empréstimos e Financiamentos-LP não sujeitas a Recuperação Judicial, mantiveram os saldos do mês precedente cujo montante de R\$ 2.653.301;
- Em Créditos na Recuperação Judicial – LP, observamos aumento de 0,53% em relação ao mês anterior, cujo saldo de R\$ 4.543.972;
- O Patrimônio Líquido da Recuperanda, que representam as riquezas efetivas das empresas está negativo – passivo a descoberto - **na ordem de R\$-298.506.923** com a aumento do valor negativo em de 0,13% em relação ao mês anterior, em função do resultado do mês;
- Capital de Terceiros que circula pela empresa foi reduzido em -0,06%, e está assim distribuído:

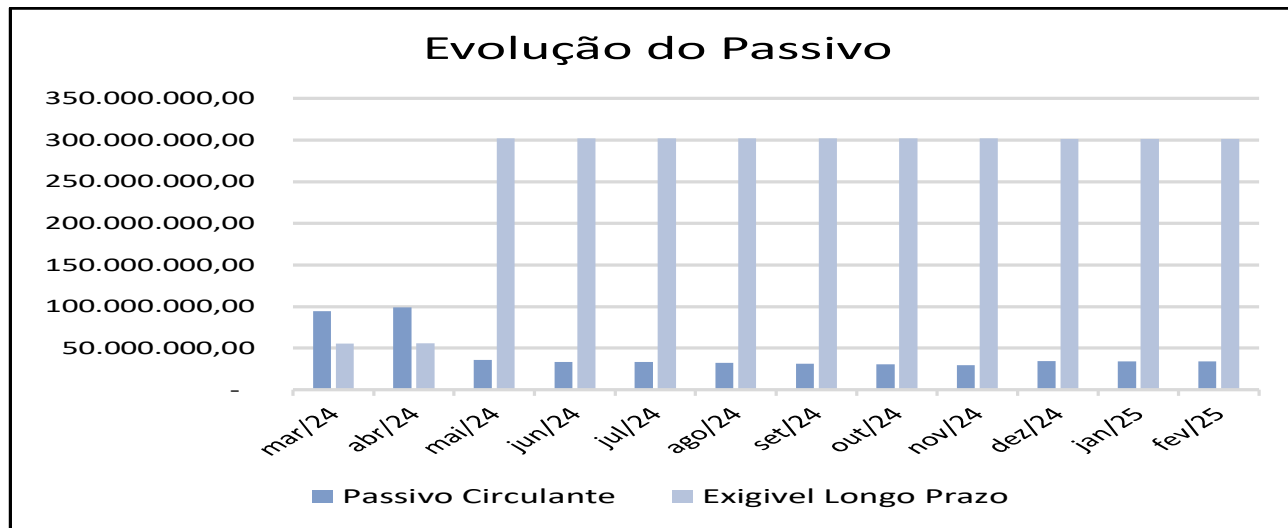
SALDOS EM JANEIRO 2025	
Passivo Circulante	33.804.876
Passivo não Circulante	301.282.616
<b>TOTAL</b>	<b>335.087.492</b>





## POSIÇÃO CONTÁBIL E PATRIMONIAL

# PASSIVO



### • CREDITOS EM RECUPERAÇÃO JUDICIAL

CREDITORES - RJ	PAGAMENTOS	SALDOS		DIFERENÇA SALDO
		CONTÁBIL	CONTROLES	
Instituições Financeiras	34.724	4.802.695	4.802.695	0
Fornecedores	9.991	199.297	199.297	0
<b>TOTAL</b>	<b>44.715</b>	<b>5.001.992</b>	<b>5.001.992</b>	<b>0</b>

- No link <https://we.tl/t-tslL3blRoiu>, constam os demonstrativos e comprovantes de pagamentos aos credores;
- Conforme relatórios e comprovantes da Recuperanda, **no mês** houveram pagamentos totais de R\$ 44.715;
- Na pagina seguinte especificamos os valores e respectivos credores.



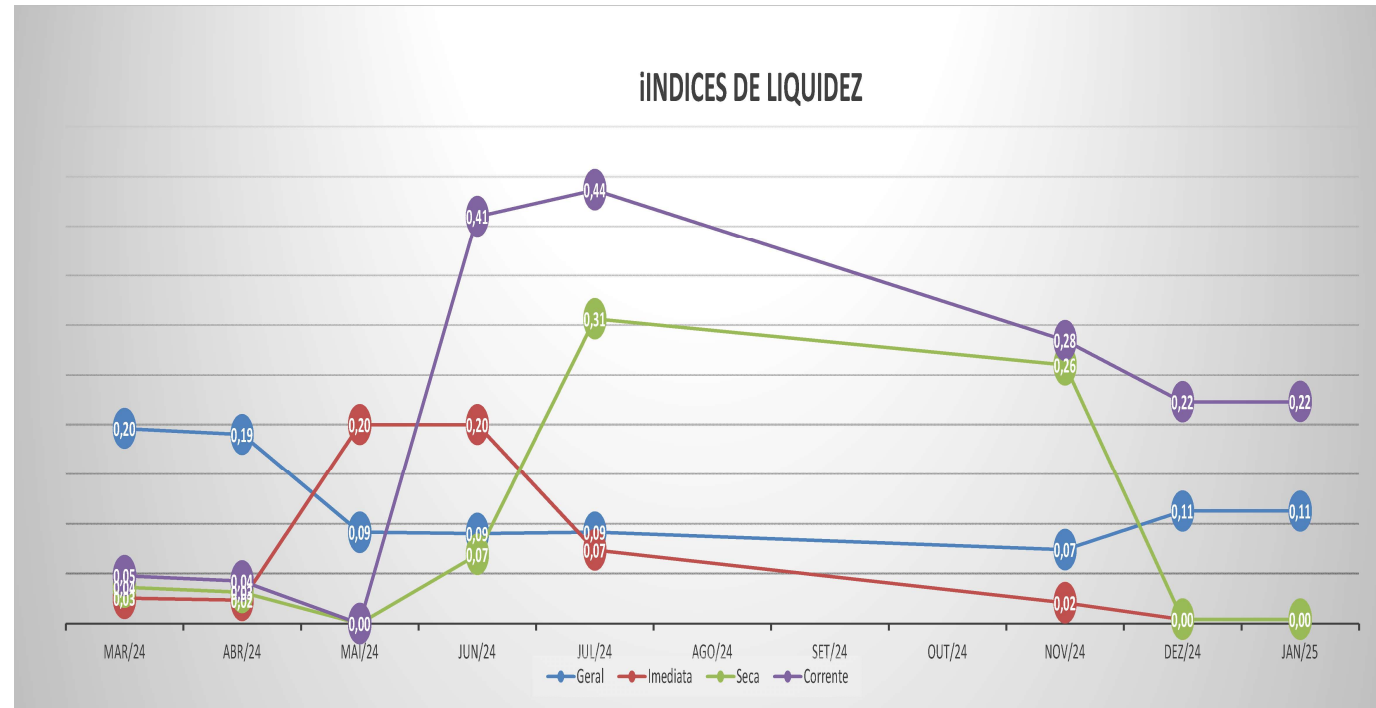


CREDORES	VALOR DO		DESAGIO		VALOR		2021		2022		2023		2024		2025		SALDO
	CRÉDITO	%	VALOR	LIQUIDO	VLR PAGO	VLR PAGO	VLR PAGO	VLR PAGO	VLR PAGO	VLR PAGO	VLR PAGO	VLR PAGO	VLR PAGO	VLR PAGO			
<b>INSTITUIÇÕES FINANCEIRAS</b>																	
1-Banco Comercial e Indústria	1.907.303,10	90,45%	1.725.163,84	182.147,26	318,19	6.986,66	47.875,53	40.802,01	8.196,30								87.084,19
2-Banco Estado Rio Grande do Sul S/A 19,24%	7.761,86	90,45%	6.986,19	6.115,67	117,25		1.174,38	1.034,30									32.087,62
2-Banco Estado Rio Grande do Sul S/A 80,76%	2.949.930,53	90,45%	2.668.212,16	281.718,37	492,12	10.805,92	74.046,77	63.106,52	12.676,82								134.688,86
6-Banco Monco	53.972,09	90,45%	48.817,76	5.154,33	9,01	197,71	1.354,76										0,00
7-Banco Safra	4.530.845,30	90,45%	4.090,00	4.530,84	50,10	251.652,40	50.104,23	411.997,70	0,00								0,00
9-Santander Fdo River em nome da Across	11.628.557,72	0,00%	0,00	11.628.557,72	128.594,10	645.572,46	700.104,12	566.900,67	231,93								2.464,00
12-Itau Unibanco S.A. - Across Rec.Cred	5.167.699,28	90,45%	4.674.184,00	493.515,28	862,11	18.929,86	129.715,41	55.569,79	45.463,70								4.546.370,27
TOTAIS	26.941.087,97		9.752.033,96	17.189.054,01	180.497,01	936.682,48	1.243.519,41	1.154.565,64	69.588,83								4.802.695,14
<b>FORNECEDORES</b>																	
1-A M Moreno Ltda	23.140,05	90,45%	20.930,18	2.209,87	4,38	133,80	624,88	492,78	98,82								960,34
2-Acipar Lubrificantes	45.071,20	90,45%	40.766,90	4.304,30	8,55	258,70	1.217,10	959,81	192,46								1.870,49
3-ACK Servicos de Monitoramento Ltda	5.594,99	90,45%	5.060,67	534,32	1,04	32,02	151,10	119,15	23,89								232,26
4-Akita Comercio de Peças Ltda	17.381,73	90,45%	15.721,77	1.659,96	3,28	99,74	469,38	370,15	74,22								721,41
5-Amarante S Guarnes Ltda	96,25	90,45%	87,06	9,19	0,02	0,55	2,60	0,60	0,43								4,02
6-Ar Tech Equipamentos e Ferramentas	4.662,30	90,45%	4.217,05	445,25	0,86	26,73	125,90	0,00	0,00								0,00
7-Atlanta Restaradora e Engenharia	671,47	90,45%	607,34	64,13	0,12	3,85	18,13	14,29	2,87								27,89
8-Aurelio Fernandes e Cia Ltda	22.593,74	90,45%	20.436,04	2.157,70	4,28	129,67	610,12	0,00	0,00								0,00
9-Barranco Ferro e Aço Ltda.	1.565,84	90,45%	1.416,30	149,54	0,29	8,98	42,28	33,35	6,68								65,00
10-Bigvel Comercio de Peças Ltda	1.323,16	90,45%	1.196,80	126,36	0,25	7,59	35,73	28,17	5,65								54,93
11-Brasulub Distribuidora Brasileiros de Oleos	2.789,92	90,45%	2.523,48	266,44	0,52	16,00	75,35	59,41	11,91								115,81
12-C.O. Stevan Autopecas Ltda	544,99	90,45%	492,94	52,05	0,10	3,21	14,71	11,60	2,33								27,62
13-Comercial Automotiva Ltda DPK	9.925,61	90,45%	8.977,71	947,90	1,84	56,90	268,04	211,36	42,39								412,04
14-Comercial Automotiva Dpascoal Ltda	29.090,02	90,45%	26.311,92	2.778,10	5,52	166,95	785,55	619,49	124,22								1.207,42
15-Comercial e Importadora de Pneus Ltda	40.450,71	90,45%	36.914,17	3.536,54	7,68	232,31	1.030,11	862,03	172,86								1.680,16
16-Comercial Elétrica DW AS	1.783,55	90,45%	1.613,22	170,33	0,33	0,92	0,00	0,00	0,00								188,88
17-Comercio de Imoveis Novos e Usados Ltda	689,86	90,45%	623,98	65,88	0,13	3,96	18,63	14,69	2,94								28,65
18-Comercio de Peças e Acess. Caminhões	5.695,20	90,45%	5.151,31	543,89	1,06	32,65	153,79	121,28	24,32								246,44
19-Confiança Equipamentos e Representações	3.450,34	90,45%	3.160,63	289,71	0,65	20,02	94,37	0,00	0,00								19,44
20-Cyber Sul Informatica Ltda	1.256,01	90,45%	1.136,06	119,95	0,23	7,19	33,92	26,75	5,37								52,13
21-Distribuidora Automotiva AS - Sama	10.208,23	90,45%	9.233,34	974,89	1,89	58,52	275,66	217,39	43,60								423,83
22-Distribuidora de Tintas Dacia	10.082,66	90,45%	9.082,66	1.000,00	1,87	52,83	218,81	174,81	43,81								438,41
23-Distribuidora Induquali M Labadessa	8.674,34	90,45%	7.843,23	831,11	1,61	49,70	234,15	184,66	37,03								360,04
24-Divesa Automoveis Ltda	415.921,47	90,45%	376.200,97	39.720,50	78,95	2.387,33	11.231,50	8.857,19	1.776,05								17.261,10
25-Divesa Distrib Curitiba de Veiculos	18.111,48	90,45%	16.381,83	1.729,65	3,42	104,38	489,08	385,69	73,40								751,70
26-Edson Antonio Celestino - Echat	6.036,30	90,45%	5.036,30	1.000,00	1,12	34,66	163,00	128,55	27,78								290,87
27-Eleto Diesel Concordia Ltda	3.140,90	90,45%	2.840,94	299,96	0,58	18,01	84,82	66,89	13,41								131,41
28-Estefania Cajuru	1.006,05	90,45%	909,97	96,08	0,19	5,77	0,00	0,00	0,00								100,87
29-Estofaria Orlando Ltda	3.493,00	90,45%	3.150,42	342,58	0,65	20,03	94,33	0,00	0,00								0,00
30-Euro Print	2.06,96	90,45%	1.87,20	19,76	0,04	1,18	0,00	4,41	0,88								8,60
31-Fabesul Distribuidora Ltda	2.750,88	90,45%	2.488,17	262,71	0,51	15,77	74,29	58,59	11,75								114,18
32-Facemac Comercio de Maquinas Ltda	4.302,86	90,45%	3.893,94	408,92	0,80	24,66	116,20	91,63	18,38								178,62
33-Ferramentas Gerais Comercio Importação	2.328,29	90,45%	2.105,84	222,45	0,43	13,25	64,33	44,43	9,94								96,44
34-Filtrsol Comercio de Filtrros Ltda	398,28	90,45%	360,24	38,04	0,07	2,28	10,76	8,48	1,70								16,33
35-Gibraltar Com Produtos Limpes	1.083,28	90,45%	979,65	103,63	0,20	6,21	29,25	23,06	4,63								44,97
36-Grupo Colombo Pneus	21.584,28	90,45%	19.523,87	2.060,41	4,09	123,88	519,87	428,65	92,17								885,90
37-Inceval Onibus e Peças Ltda	29.109,15	90,45%	26.329,23	2.779,92	5,52	167,07	786,06	0,00	0,00								0,00
38-INTRACK Com Ind e Exp Equipamentos	5.416,68	90,45%	4.899,39	517,29	1,00	31,05	146,28	115,35	23,15								226,93
39-J.C. Durigan Com Auto Peças Ltda	4.438,05	90,45%	4.014,22	423,83	0,82	25,44	119,85	94,51	18,95								184,26
40-Janis Taruma Ltda	6.485,07	90,45%	5.885,07	600,00	1,20	37,13	138,53	107,69	26,91								269,13
41-JFC Assistencia Técnica e Comercio	4.120,39	90,45%	3.726,89	393,50	0,76	23,62	111,26	87,74	17,60								171,05
TOTAL GERAL	31.779.550,97		14.128.423,38	17.651.127,19	183.304,68	962.860,01	1.373.801,97	1.259.851,17	89.679,83								5.001.991,95

**CREDITOS SUJEITOS A RECUPERAÇÃO JUDICIAL**



# LIQUIDEZ



GRUPO	DENOMINAÇÃO	INTERPRETAÇÃO
ÍNDICES DE LIQUIDEZ	Liquidez Geral	Quanto a empresa possui de ativo total para cada R\$ 1 de dívida total. Quanto maior melhor.
	Liquidez Imediata	Quanto a empresa possui de caixa e aplicações financeiras para cada R\$ 1 de dívida de curto prazo. Quanto maior melhor.
	Liquidez Seca	Quanto a empresa possui de ativo líquido para cada R\$ 1 de dívida de curto prazo. Quanto maior melhor.
	Liquidez Corrente	Quanto a empresa possui de ativo circulante para cada R\$ 1 de dívida de curto prazo. Quanto maior melhor.





## POSIÇÃO CONTÁBIL E PATRIMONIAL

## DRE

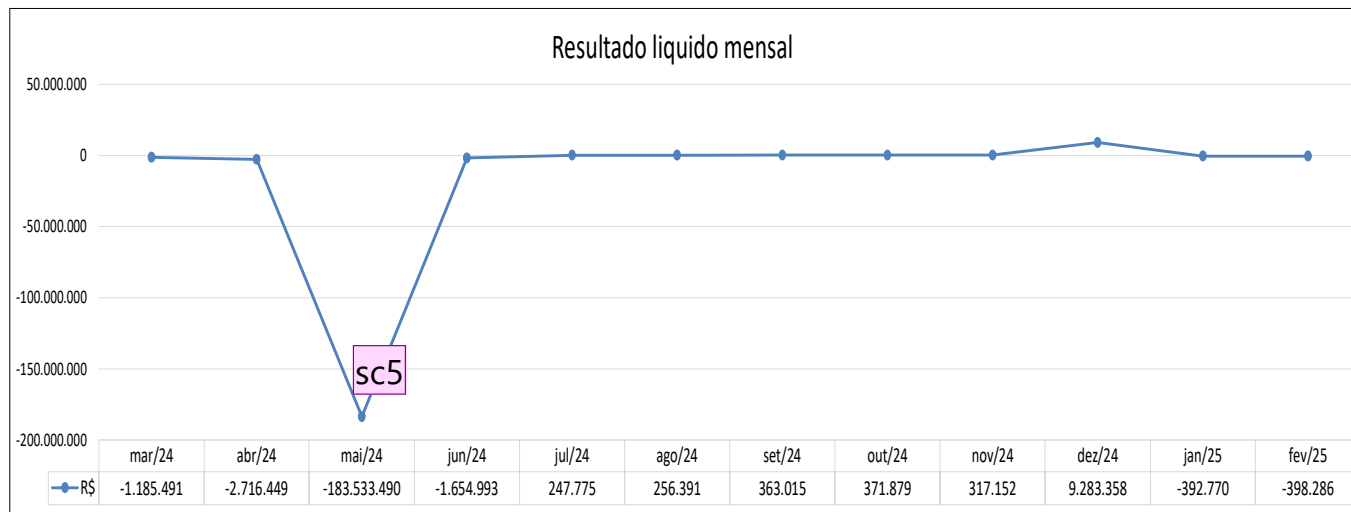
RESULTADOS	MÊS ANTERIOR	fevereiro-25	ACUMULADO	% S/RECEITA BRUTA
<b>RECEITA BRUTA DE SERVIÇOS</b>	<b>0</b>	0	<b>0</b>	100,00%
<b>RECEITA LÍQUIDA</b>	<b>0</b>	0	<b>0</b>	#DIV/0!
Custos	5.337	5.337	10.674	#DIV/0!
<b>CUSTO OPERACIONAL - MANUTENÇÃO</b>	<b>0</b>	0	<b>0</b>	#DIV/0!
Custo Do Material	0	0	0	#DIV/0!
<b>DEPRECIÇÃO DE VEICULOS</b>	<b>5.337</b>	5.337	10.674	#DIV/0!
Depreciações	5.337	5.337	10.674	#DIV/0!
<b>LUCRO BRUTO</b>	<b>-5.337</b>	<b>-5.337</b>	<b>-10.674</b>	#DIV/0!
<b>DESPESAS OPERACIONAIS</b>	<b>387.433</b>	393.195	<b>780.628</b>	#DIV/0!
<b>DESPESAS ADMINISTRATIVAS</b>	<b>357.962</b>	358.435	716.397	#DIV/0!
Pessoal Administrativo	28.632	28.450	57.082	#DIV/0!
Despesas Gerais de Administração	329.330	329.984	659.314	#DIV/0!
<b>DESPESAS FINANCEIRAS</b>	<b>27.978</b>	33.279	61.257	#DIV/0!
<b>DESPESAS TRIBUTÁRIAS</b>	<b>819</b>	826	1.645	#DIV/0!
<b>DEPRECIÇÕES E AMORTIZAÇÕES</b>	<b>674</b>	655	1.329	#DIV/0!
<b>RECEITAS NÃO OPERACIONAIS</b>	<b>0</b>	245	<b>245</b>	#DIV/0!
<b>GANHOS DE CAPITAL</b>	<b>0</b>	245	245	#DIV/0!
Receitas Financeiras	0	0	0	#DIV/0!
Descontos Obtidos	0	245	245	#DIV/0!
<b>LUCRO NA ALIENAÇÃO DO IMOBILIZADO</b>	<b>0</b>	0	<b>0</b>	#DIV/0!
Venda do Intangível	0	0	0	#DIV/0!
<b>RESULTADO LÍQUIDO</b>	<b>-392.770</b>	<b>-398.286</b>	<b>-791.056</b>	





## POSIÇÃO CONTÁBIL E PATRIMONIAL

## DRE



CONTAS DE RESULTADO	NO MÊS - janeiro/2025		ACUMULADO - até FEVEREIRO/2025	
RECEITA OPERACIONAL BRUTA	-	100,00%	-	100,00%
(+) PRESTAÇÃO DE SERVIÇOS	-	100,00%	-	0,00%
(-) CUSTO	5.337	1,34%	10.674	1,35%
(-) DESPESAS ADMINISTRATIVAS	358.435	89,99%	716.397	90,56%
(-) DESPESAS FINANCEIRAS	33.279	8,36%	61.257	7,74%
(-) DESPESAS TRIBUTARIAS	826	0,21%	1.645	0,21%
(-) DEPRECIAÇÕES E AMORTIZAÇÕES	655	0,16%	1.329	0,17%
<b>RESULTADO no mês</b>	<b>- 398.286</b>	<b>100,00%</b>	<b>- 791.056</b>	<b>-100,00%</b>



Slide 13

---

sc5

sebastiao cordeiro 01/08/2024

Em MAIO 2024 registradrado R\$166.020.650 em despesas financeiras essencialmente referente a onus sobre tributos parcelados

sebastiao cordeiro; 18/09/2024



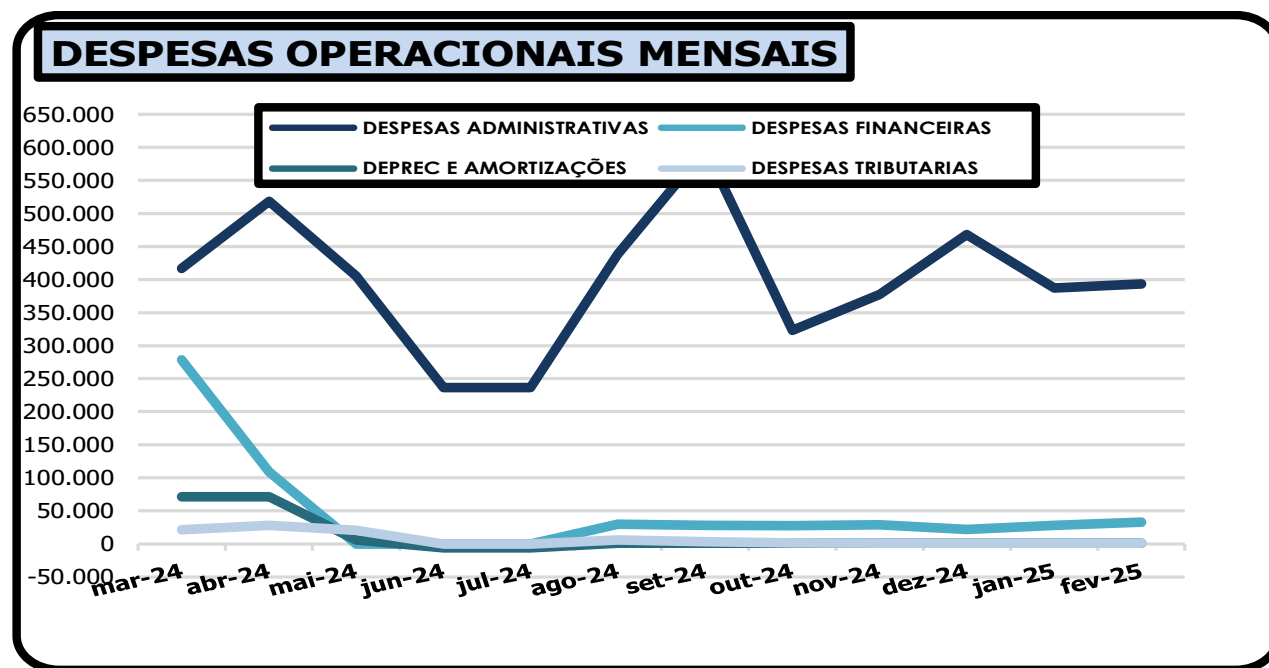
Documento assinado digitalmente, conforme MP nº 2.200-2/2001, Lei nº 11.419/2006, resolução do Projudi, do TJPR/OE  
Validação deste em <https://projudi.tjpr.jus.br/projudi/> - Identificador: PJTYV 52ZP8 YLVHB Q4QRA



## POSIÇÃO CONTÁBIL E PATRIMONIAL

## DRE

- O balancete indica que o histórico de prejuízos acumulados ajustado, era de -R\$ 320.915.867, apresentando no mês prejuízo de - R\$ 398.286, com **Prejuízos Acumulados no Exercício** de R\$- 791.056, totalizando prejuízos acumulados atuais de R\$- 321.706.923;





POSIÇÃO  
CONTÁBIL E  
PATRIMONIAL

DRE

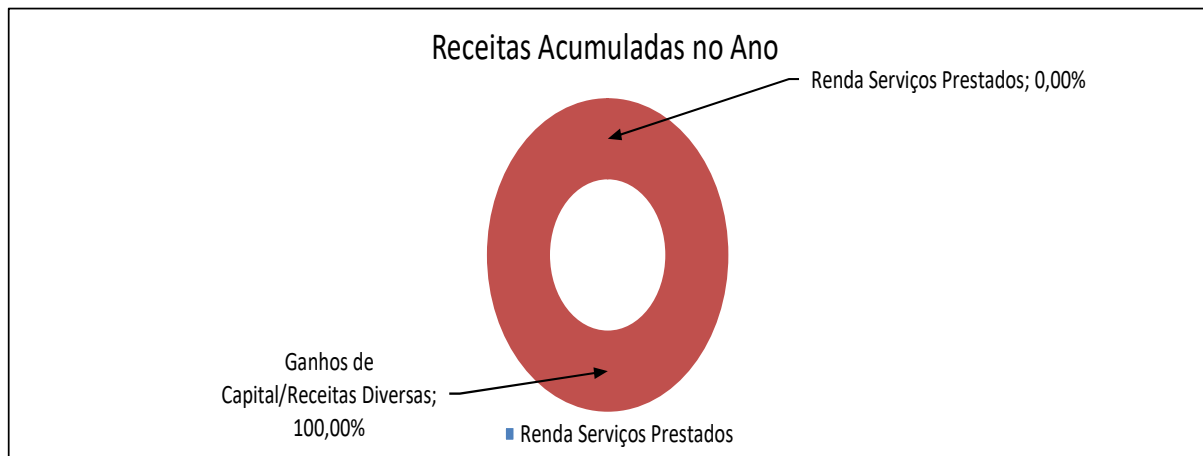
DESPESAS OPERACIONAIS DO ANO ACUMULADAS ATÉ fevereiro/2025		
Contas de Resultado	Acumuladas no Ano	
<b>RECEITA OPERACIONAL BRUTA</b>	-	100,00%
De Pessoal Administrativo	57.082	#DIV/0!
Honorarios Pj	184.047	#DIV/0!
Judiciais e Legais	6.178	#DIV/0!
Material de Expediente	500	#DIV/0!
Energia Eletrica	500	#DIV/0!
Locação de Bens / Equipamentos	4.339	#DIV/0!
Telefone	1.168	#DIV/0!
Custos c/Processamento Dados	17.085	#DIV/0!
Despesas com Copo e Material Limpeza	414	#DIV/0!
Benfeitorias em Imoveis de Terceiros	450	#DIV/0!
Salarios Trafego***	12.138	#DIV/0!
Indenizações Trafego***	351.536	#DIV/0!
Aluguel	59.311	#DIV/0!
Sinistros e Multas de Transito ***	9.341	#DIV/0!
Encargos trafego ***	12.492	#DIV/0!
Financeiras	61.257	#DIV/0!
Tributarias	1.645	#DIV/0!
Depreciações e Amortização Moveis e Utensilios	1.329	#DIV/0!
Outras Despesas Administrativas	187	#DIV/0!
<b>RESULTADO OPERACIONAL</b>	<b>780.627</b>	<b>#DIV/0!</b>
<b>*** CUSTOS registrados como Despesas Administrativas, em analise (INSS).</b>		






## POSIÇÃO CONTÁBIL E PATRIMONIAL

## DRE



- Demonstramos adiante as despesas operacionais acumuladas no ano;





## CONSIDERAÇÕES COMPLEMENTARES

- Reiteramos que os subsídios aqui prestados, não foram objeto de quaisquer procedimentos de auditoria, por implicarem em trabalhos específicos não contemplados pela LRF.
- Analisado o balancete do mês, não foram evidenciados outros registros contábeis extraordinários e ou relevantes nas contas patrimoniais, além dos apontados precedentemente e os expostas no Relatório de Atividades Mensais da Recuperanda.
- Assim, em razão do acima informado, não se pode garantir ou afirmar a correção, precisão e completude das informações formalmente prestadas pela Recuperanda.
- É em suma o que se tinha a relatar, não obstante, ficamos a disposição para eventuais subsídios complementares em relação a análise do balancete apresentado.





## CONTATO EQUIPE

# Brazilio Bacellar, Shirai A D V O G A D O S

 BRAZILIOBACELLAR.COM.BR

Curitiba | PR  
Rua Brasilino Moura, 683, Ahú, CEP 80540-340  
(41) 3352-8363

**Brazilio Bacellar Neto**  
ADVOGADO | OAB/PR 7.425  
OAB/SP 415.201-A  
brazilio@braziliobacellar.com.br

**Erik Koubik Jr.**  
ADVOGADO | OAB/PR 65.313  
erik@braziliobacellar.com.br


**Fábio Chemin Gadens**  
ADVOGADO | OAB/PR 50.744  
fabio.gadens@braziliobacellar.com.br





**Rodrigo Shirai**  
ADVOGADO | OAB/PR 25.781  
OAB/SC 48.890-A  
OAB/SP 208.567-A  
rodrigo@braziliobacellar.com.br

**Sebastião Wanderley W Cordeiro**  
CONTADOR | CRC/PR 31082-0  
Auxiliar Contabil do Administrador Judicial  
swgcordeiro@gmail.com



  
Brazilio  
Bacellar,  
Shirai  
ADVOGADOS



 [bbs.advogados](https://www.instagram.com/bbs.advogados)  
 [brazilioacellarshirai](https://www.facebook.com/brazilioacellarshirai)  
 [bbsadvogados](https://www.linkedin.com/company/bbsadvogados)  
 [brazilioacellar.com.br](https://www.brazilioacellar.com.br)

[adm.judicial@brazilioacellar.com.br](mailto:adm.judicial@brazilioacellar.com.br)  
+55 41 3352-8363



Entre em contato



Documento assinado digitalmente, conforme MP nº 2.200-2/2001, Lei nº 11.419/2006, resolução do Projudi, do TJPR/OE  
Validação deste em <https://projudi.tjpr.jus.br/projudi/> - Identificador: PJTYV 52ZP8 YLVHB Q4QRA