



EXMA. SRA. DRA. JUÍZA DE DIREITO DA 27ª VARA CÍVEL E
EMPRESARIAL REGIONAL DO FORO CENTRAL DA COMARCA DA
REGIÃO METROPOLITANA DE CURITIBA – PR

Autos n.º 0001551-02.2015.8.16.0185

G:\Drives compartilhados\5.10.9.Insolv Rec Judicial\Empresas\CCD Transporte Coletivo\5 - RMA\Recuperação - Jtda.
Relatórios e Contas - abril 2025.docx

RODRIGO SHIRAI, na qualidade de Administrador
Judicial na **RECUPERAÇÃO JUDICIAL** requerida por **CCD – TRANSPORTE COLETIVO
S/A – EM RECUPERAÇÃO JUDICIAL**, já qualificada anteriormente, vem à
presença de Vossa Excelência, em cumprimento ao que determina o
artigo 22, II, “a” e “c” da Lei n.º 11.101/2005, apresentar o Relatório Mensal
de Atividades (“RMA”) referente ao mês de abril/2025, através do
documento em anexo (doc. 1).

Nestes termos,
Pede deferimento.

Curitiba, 21 de maio de 2025.


Rodrigo Shirai
OAB/PR 25.781



Rua Cel. Brasilino Moura . 683 .
Ahú . CEP 80.540-340
Curitiba - PR
☎ +55 41 3352.8363

Av. das Nações Unidas . 14171 . 15º andar .
Torre B . Morumbi . CEP 04794-000
São Paulo - SP
☎ +55 11 3568.2034

Av. Osvaldo Reis . 3281 . Sala 901
Praia Brava . CEP 88.306-773
Itajaí - SC
☎ +55 47 99235.6932



 **Brazilio Bacellar,
Shirai** ADVOGADOS



RMA – ABRIL 2025





ÍNDICE

 POSIÇÃO CONTÁBIL E PATRIMONIAL	3	 CONSIDERAÇÕES COMPLEMENTARES	17
 ATIVO	3	 OBSERVAÇÕES GERAIS	18
 PASSIVO	6	 CONTATO EQUIPE	19
 DRE	11		






POSIÇÃO CONTÁBIL E PATRIMONIAL

ATIVO

3

BALANCETE MENSAL - ATIVO	MÊS ANTERIOR	abril-25	VARIAÇÃO	PARTICIPAÇÃO
ATIVO CIRCULANTE	6.139.503	5.610.498	-8,62%	15,70%
DISPONIVEL	141.190	140.324	-0,61%	0,39%
CLIENTES	3.959.004	3.259.004	-17,68%	9,12%
Urbs - A Receber	42.637	42.637	0,00%	0,12%
Brf Curitiba Transporte Coletivo	3.916.367	3.216.367	-17,87%	9,00%
ADIANTAMENTOS	120.939	128.139	5,95%	0,36%
Adiantamentos a empregados	69.322	69.322	0,00%	0,19%
Adiantamento a Fornecedores	41.554	48.754	17,33%	0,14%
Adiantamento de Dividendos	10.063	10.063	0,00%	0,03%
IMPOSTOS a RECUPERAR	129.758	129.758	0,00%	0,36%
ESTOQUES	669.901	669.901	0,00%	1,87%
CREDITOS A COLIGADAS	1.118.710	1.283.370	14,72%	3,59%
NÃO CIRCULANTE	30.134.252	30.128.387	-0,02%	84,30%
REALIZÁVEL A LONGO PRAZO	895.071	895.071	0,00%	2,50%
Depositos Judiciais	895.071	895.071	0,00%	2,50%
PERMANENTE	29.239.182	29.233.316	-0,02%	81,80%
INVESTIMENTOS	29.198.200	29.198.200	0,00%	81,70%
Participações Societárias	1.200	1.200	0,00%	0,00%
AFAC - Pioneiro Gestora de Recursos S.A.	29.197.000	29.197.000	0,00%	81,70%
IMOBILIZADO	40.982	35.116	-14,31%	0,10%
Bens em Operação	54.363.717	54.363.717	0,00%	152,11%
Veiculos de Linha	53.086.052	53.086.052	0,00%	148,54%
Veiculos Auxiliares	96.129	96.129	0,00%	0,27%
Equipamentos de Manutenção	271.455	271.455	0,00%	0,76%
Equipamentos de Informatica	701.312	701.312	0,00%	1,96%
Moveis e Utensilios	208.768	208.768	0,00%	0,58%
Depreciação Acumulada	- 54.322.735	-54.328.600,68	0,01%	-152,02%
TOTAL ATIVO	36.273.755	35.738.884	-1,47%	






POSIÇÃO CONTÁBIL E PATRIMONIAL

ATIVO

- No ativo Circulante estão registrados valores no total de R\$ 5.610.498, REDUZIDO EM -8,62%, em especial em função da redução da conta de clientes – BRT Curitiba Transporte Coletivo;
- As contas de Clientes tiveram REDUÇÃO de -17,68% em relação ao mês precedente e apresentam o saldo de R\$ 3.259.004 referente a valores a receber da URBS e da BRT Curitiba Transporte Coletivo;
- O valor de R\$700.000,00 recebidos da BRT Curitiba, 11ª parcela, foram transferidos a Pioneira Gestora de Recursos S.A.
- As contas de Adiantamentos foram aumentadas em 5,95% em relação ao mês anterior mês anterior, importando o saldo em ABRIL 2025 em R\$128.139;
- A conta de Estoques representa 1,87% do ativo total e monta em ABRIL 2025 em R\$ 669.901, mantido o saldo mês anterior;
- No Realizável em Longo Prazo consta o valor escriturado total de R\$ 895.071, referente a depósitos judiciais;
- Os depósitos judiciais no montante de R\$ 895.071, estão assim constituídos:
 - a) Trabalhistas R\$ 122.417
 - b) Cível R\$ 703.650
 - c) Banco Itaú R\$ 69.003
- O Ativo Total foi reduzido em -1,47%, diante da redução das contas de clientes a receber;






POSIÇÃO CONTÁBIL E PATRIMONIAL

ATIVO

- O Permanente líquido depreciado representa 81,80% do Ativo Total;
- O Imobilizado no valor líquido, depreciado, de R\$ 35.116, foi reduzido em -14,31% no mês;
- Os Investimentos montam em R\$ 29.198.200, sendo R\$ 29.197.000 referente a AFAC (Adiantamento para Futuro Aumento de Capital) de Pioneiro Gestora de Recursos S.A.
- O Permanente Líquido é de R\$ 29.233.316, reduzidos em -0,02% em função das Depreciações do mês;






POSIÇÃO CONTÁBIL E PATRIMONIAL

PASSIVO

6

BALANCETE MENSAL - PASSIVO	MÊS ANTERIOR	abril-25	VARIAÇÃO	% DO PASSIVO EXIGIVEL
PASSIVO CIRCULANTE	33.560.573	33.255.724	-0,91%	9,94%
FORNECEDORES	8.149.709	8.025.640	-1,52%	2,40%
Fornecedores Diversos	8.149.709	8.025.640	-1,52%	2,40%
OBRIGAÇÕES A PAGAR	13.072.823	13.063.556	-0,07%	3,90%
Obrigações Trabalhistas	11.185.018	11.175.651	-0,08%	3,34%
Obrigações Tributárias	39.413	39.514	0,25%	0,01%
Outras Exigibilidades	1.556.290	1.556.290	0,00%	0,47%
Tributos e Parcelamentos - FGTS Cp	292.137	292.137	0,00%	0,09%
PROVISÕES DIVERSAS	11.280.362	11.232.850	-0,42%	3,36%
EMPRESTIMOS E FINANCIAMENTOS - cp	644.047	564.802	-12,30%	0,17%
Capital de Giro	644.047	564.802	-12,30%	0,17%
RECUPERAÇÃO JUDICIAL-CP	413.596	368.840	-10,82%	0,11%
Instituições Financeiras	317.329	282.580	-10,95%	0,08%
Fornecedores	96.268	86.260	-10,40%	0,03%
EXIGÍVEL A LONGO PRAZO	301.306.476	301.330.669	0,01%	90,06%
TRIBUTOS E PARCELAMENTOS	294.085.344	294.085.344	0,00%	87,90%
Empréstimos e Financiamentos - Lp	2.653.301	2.653.301	0,00%	0,79%
Créditos Terceiros	2.653.301	2.653.301	0,00%	0,79%
RECUPERAÇÃO JUDICIAL-LP	4.567.832	4.592.025	0,53%	1,37%
Instituições Financeiras	4.474.197	4.497.776	0,53%	1,34%
Fornecedores	93.634	94.249	0,66%	0,03%
PASSIVO EXIGIVEL	334.867.049	334.586.393	-0,08%	100,00%
PATRIMÔNIO LÍQUIDO	-298.593.293	-298.847.508	0,09%	
Capital Social	23.200.000	23.200.000	0,00%	
Reservas De Capital	0	0	0,00%	
Resultados Acumulados	-321.793.293	-322.047.508	0,08%	
Prejuízos Acumulados Exercícios anteriores	-320.915.867	-320.905.867	0,00%	
Prejuízos Acumulados I	-139.556.466	-139.556.466	0,00%	
Prejuízos Acumulados II	-181.359.401	-181.349.401	-0,01%	
Prejuízos acumulados - exercício atual	-877.426	-1.141.641	30,11%	
TOTAL PASSIVO	36.273.756	35.738.885	-1,47%	






POSIÇÃO CONTÁBIL E PATRIMONIAL

PASSIVO

- O Passivo Circulante é da ordem de R\$ 33.255.724 - observando-se a redução de -0,91% em relação ao mês anterior e cujo valor corresponde a 9,94% do passivo total exigível;
- As contas de Fornecedores CP- não sujeitos a RJ, foram reduzidas em -1,52%, cujo saldo em ABRIL 2025 de R\$ 8.025.640 e representa 2,40% do Passivo Exigível;
- Em Obrigações Trabalhistas - CP foram reduzidas em -0,08% em relação ao mês anterior, representando 3,34% do Passivo Exigível, sendo relevante o registro de FGTS a Pagar de R\$ 10.806.733;
- Notamos por relevante registro de Parcelamento junto a PNFG cujo saldo a CP de R\$ 292.137 e LP de R\$ 294.085.344, referentes a impostos e tributos e ônus de mora.
- Em obrigações tributárias em Curto Prazo, observamos AUMENTO DE 0,25% cujo saldo totalizando R\$ 39.514;
- O montante de Provisões Diversas é de R\$ 11.232.850, reduzidas em -0,42% em relação ao mês anterior, representando 3,36% do Passivo Exigível, destacando-se em ABRIL 2025:
 - Férias R\$ 8.486.704,
 - Encargos sobre Férias R\$ 1.510.468,
 - Provisão 13º salário R\$ 1.118.237,
 - Encargos sobre 13º salário..... .. R\$ 117.441,






POSIÇÃO CONTÁBIL E PATRIMONIAL

PASSIVO

- As contas de Empréstimos e Financiamentos-CP não sujeitas a Recuperação Judicial, cujo saldo atual de R\$ 564.802, inferior em -12,30% em relação ao mês anterior;
- Em Créditos na Recuperação Judicial – CP, observamos a redução de -10,82% em relação ao saldo do mês anterior;
- No Passivo Exigível em Longo Prazo está escriturado o total de R\$ 301.330.669 aumentados em 0,01% em relação ao mês anterior, e representando 90.06% do Passivo Exigível;
- Tributos e Parcelamentos –LP apresentam o saldo de R\$ 294.085.344,
- As contas de Empréstimos e Financiamentos-LP não sujeitas a Recuperação Judicial, mantiveram os saldos do mês precedente cujo montante de R\$ 2.653.301;
- Em Créditos na Recuperação Judicial – LP, observamos aumento de 0,53% em relação ao mês anterior, cujo saldo de R\$ 4.592.025;
- O Patrimônio Líquido da Recuperanda, que representam as riquezas efetivas das empresas está negativo – passivo a descoberto - **na ordem de R\$-298.847.508** com a aumento do valor negativo em de 0,09% em relação ao mês anterior, em função do resultado do mês;
- Capital de Terceiros que circula pela empresa foi reduzido em -0,08%, e está assim distribuído:

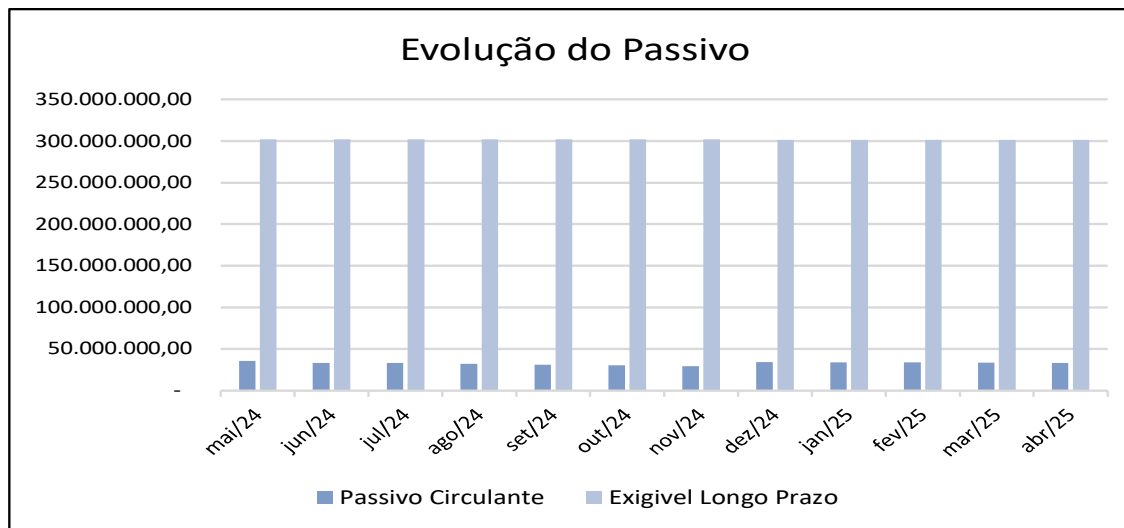
SALDOS EM JANEIRO 2025	
Passivo Circulante	33.255.724
Passivo não Circulante	301.330.669
TOTAL	334.586.393





POSIÇÃO CONTÁBIL E PATRIMONIAL

PASSIVO



• CREDITOS EM RECUPERAÇÃO JUDICIAL

CRDORES DA RJ	SALDOS			DIFERENÇA SALDO
	PAGAMENTOS EM ABRIL 2025	CONTÁBIL	CONTROLES	
Instituições Financeiras	34.748	4.780.356	4.780.356	0
Fornecedores	10.008	180.508	180.508	0
TOTAL	44.757	4.960.865	4.960.865	0

- Conforme relatórios e comprovantes da Recuperanda, **no mês** houveram pagamentos totais de R\$ 44.757;

PAGAMENTOS DE abril 2025				
credores	correção	juros	amortização	TOTAL
INST.FINANCEIRAS	23.160	419	11.170	34.748
FORNECEDORES	331,44	282	9.395	10.008
TOTAIS	23.491	701	20.564	44.757



• **RELAÇÃO DOS CREDORES:**

CREDORES	VALOR DO CRÉDITO	DESAGIO		VALOR LIQUIDO	2021/2022/2023/2024	2025 (até 04/2025)	SALDO em abril/2025
		%	VALOR		VLR PAGO ***	VLR PAGO ***	
INSTITUIÇÕES FINANCEIRAS							
1-Banco Comercial e Industrial	1.907.301,10	90,45%	1.725.153,84	182.147,26	95.982,39	16.296,66	79.494,72
2-Banco Estado Rio Grande do Sul S/A 19,24%	702.781,86	90,45%	635.666,19	67.115,67	35.366,59	6.004,81	29.291,33
2-Banco Estado Rio Grande do Sul S/A 80,76%	2.949.930,53	90,45%	2.668.212,16	281.718,37	148.451,33	25.205,25	122.950,60
6-Banco Moneo	53.972,09	90,45%	48.817,76	5.154,33	2.716,08	461,15	2.249,24
7-Banco Safra	4.530.845,39	0,00%	0,00	4.530.845,39	986.441,63	90.927,40	4.546.370,27
TOTAIS	10.144.830,97		5.077.849,96	5.066.981,01	1.268.958,02	138.895,28	4.780.356,16
FORNECEDORES							
1-A M Moreno Ltda	23.140,05	90,45%	20.930,18	2.209,87	1.254,84	196,52	868,26
2- Acipar Lubrificantes	45.071,20	90,45%	40.766,90	4.304,30	2.444,17	382,76	1.691,14
3-ACX Serviços de Monitoramento Ltda	5.594,99	90,45%	5.060,67	534,32	303,35	47,52	209,99
4-Akita Comercio de Peças Ltda	17.381,73	90,45%	15.721,77	1.659,96	942,55	147,61	652,24
5-Amarante & Guarise Ltda	96,25	90,45%	87,06	9,19	3,77	0,81	3,65
6-Ar Tech Equipamentos e Ferramentas	4.662,30	90,45%	4.217,05	445,25	153,49	0,00	0,00
7-Atlanta Restaradora e Engenharia	671,47	90,45%	607,34	64,13	36,39	5,71	25,21
8-Aurelio Fernandes e Cia Ltda	22.593,74	90,45%	20.436,04	2.157,70	744,07	0,00	0,00
9-Barranco Ferro e Aço Ltda	1.565,84	90,45%	1.416,30	149,54	84,90	13,29	58,77
10-Bigvel Comercio de Peças Ltda	1.323,16	90,45%	1.196,80	126,36	71,73	11,23	49,68
11-Brasolub Distribuidora Brasileiros de Oleos	2.789,92	90,45%	2.523,48	266,44	151,27	23,69	104,71
12-C.O. Stevan Autopeças Ltda	544,99	90,45%	492,94	52,05	29,54	4,63	20,46
13-Comercial Automotiva Ltda DPK	9.925,61	90,45%	8.977,71	947,90	538,13	84,29	372,56
14-Comercial Automotiva Dpascoal Ltda	29.090,02	90,45%	26.311,92	2.778,10	1.577,51	247,04	1.091,67
15-Comercial e Importadora de Pneus Ltda	40.480,01	90,45%	36.614,17	3.865,84	2.195,17	343,76	1.519,10
16-Comercial Eletrica DW AS	1.783,55	90,45%	1.613,22	170,33	1,25	0,00	190,02
17-Comercio de Imoveis Novos e Usados Ltda	689,86	90,45%	623,98	65,88	37,40	5,86	25,89
18-Comercio de Peças e Acess.Camihoes	5.695,20	90,45%	5.151,31	543,89	308,77	48,37	213,77
19-Confiança Ferramentas e Representações	3.494,35	90,45%	3.160,64	333,71	115,04	0,00	0,00
20-Cyber Sul Informatica Ltda	1.256,01	90,45%	1.136,06	119,95	68,09	10,67	47,14
21-Distribuidora Automotiva AS - Sama	10.208,23	90,45%	9.233,34	974,89	553,46	86,70	383,21
22-Distribuidora de Tintas Darka	10.087,86	90,45%	9.124,47	963,39	546,94	85,67	378,62
23-Distribuidora Induquali M Labadessa	8.671,34	90,45%	7.843,23	828,11	470,12	73,64	325,53
24-Divesa Automoveis Ltda	415.921,47	90,45%	376.200,97	39.720,50	22.554,97	3.532,08	15.606,08
25-Divesa Distrib Curitiba de Veiculos	18.111,48	90,45%	16.381,83	1.729,65	982,11	153,81	679,63
26-Edson Antonio Celestino - Eckat	6.036,30	90,45%	5.459,83	576,47	327,28	51,26	226,56
27-Eletro Diesel Concordia Ltda	3.140,90	90,45%	2.840,94	299,96	170,29	26,67	117,90
28-Estofaria Cajuru	1.006,05	90,45%	909,97	96,08	5,95	0,00	101,48
29-Estofaria Orlando Ltda	3.493,00	90,45%	3.159,42	333,58	115,00	0,00	0,00
30-Euro Print	206,96	90,45%	187,20	19,76	11,21	1,75	7,78
31-Fabesul Distribuidora Ltda	2.750,88	90,45%	2.488,17	262,71	149,16	23,37	103,23
32-Facemaq Comercio de Maquinas Ltda	4.302,86	90,45%	3.891,94	410,92	233,29	36,55	161,49
33-Ferramentas Gerais Comercio Importação	677,76	90,45%	613,03	64,73	36,76	5,75	25,44
34-Filtrosul Comercial de Filtros Ltda	398,28	90,45%	360,24	38,04	21,60	3,38	14,94
35-Gibraltar Com Produtos Limpesa	1.083,08	90,45%	979,65	103,43	58,71	9,20	40,66
36-Grupo Colombo Pneus	21.584,58	90,45%	19.523,25	2.061,33	1.170,49	183,30	809,91
37-Incavel Onibus e Peças Ltda	29.109,15	90,45%	26.329,23	2.779,92	958,65	0,00	0,00
38-INTRACK Com Ind e Exp Equipamentos	5.416,68	90,45%	4.899,39	517,29	293,69	46,03	205,38
39-J.C.Durigan Com Auto Peças Ltda	4.438,05	90,45%	4.014,22	423,83	240,63	37,69	166,60
40-Janiski Taruma Ltda	6.485,07	90,45%	5.865,75	619,32	351,61	55,07	243,41
41-JFC Assistencia Técnica e Comercio	4.120,39	90,45%	3.726,89	393,50	223,39	35,00	154,65

CREDITOS SUJEITOS A RECUPERAÇÃO JUDICIAL



CREDORES	VALOR DO CRÉDITO	DESAGIO		VALOR LIQUIDO	2021/2022/2023/2024	até 03/20252025	SALDO
		%	VALOR		VLR PAGO ***	VALOR PAGO***	
42-Lanac Laboratorio e Analises Clinicas	88,33	90,45%	79,89	8,44	4,81	0,76	3,28
43-Limpril Industria e Comercio de Produtos	2.328,29	90,45%	2.105,94	222,35	126,24	19,77	87,38
44-Lord Print Superimentos p Informatica	804,84	90,45%	727,98	76,86	43,63	6,84	30,20
45-Luiz Pneus Com e Recauchitagem	22.429,41	90,45%	20.287,40	2.142,01	1.216,31	190,48	841,91
46-Luvasul Industrial	345,10	90,45%	312,14	32,96	18,71	2,92	12,96
47-Marluvas Calçados de Segurança Ltda	810,63	90,45%	733,21	77,42	43,95	6,88	30,44
48- Mercado das Embalagens Ltda	2.016,16	90,45%	1.823,62	192,54	109,32	17,13	75,66
49-Molas Parana Ltda	26.840,37	90,45%	24.277,11	2.563,26	1.455,50	227,94	1.007,12
50-Multitronic Transmissões Automaticas Ltda	21.243,09	90,45%	19.214,37	2.028,72	1.151,97	180,39	797,11
51-Nordica Veiculos S.A	34.607,49	90,45%	31.302,47	3.305,02	1.706,53	293,89	1.298,73
52-Norma Comercio de Auto Peças Ltda	28.305,46	90,45%	25.602,29	2.703,17	932,17	0,00	0,00
53-Nova Opção Comercio de Equipamentos	1.012,86	90,45%	916,13	96,73	54,89	8,58	35,87
54-NTU-Assoc.Nac.Empr;Transp.Urbanos	4.024,20	90,45%	3.639,89	384,31	218,22	34,18	151,02
55-O.V.D. Importadora e Distribuidora Ltda	1.675,73	90,45%	1.515,70	160,03	90,85	14,23	62,90
56-Onipeças Peças para Onibus Ltda	5.196,96	90,45%	4.700,65	496,31	171,10	0,00	0,00
57-OSB Center Placas Brasil Ltda	1.000,30	90,45%	904,77	95,53	54,23	8,50	37,53
58-Oxidakar Comercio de Oxigenio Ltda	307,56	90,45%	278,19	29,37	16,67	2,60	11,57
59-Pacaembu Autopeças Ltda	49.093,99	90,45%	44.405,51	4.688,48	2.662,32	416,92	1.842,33
60-Paludo Andrade & Perdona Advogados	18.493,49	90,45%	16.727,36	1.766,13	1.002,83	157,05	693,95
61- Perguspam Comercial Ltda	2.081,23	90,45%	1.882,47	198,76	112,86	17,67	78,11
62-Plymouth Corretora de Seguros Ltda	689,86	90,45%	623,98	65,88	37,40	5,86	25,89
63-Poli Diesel Bombas Injetoras Ltda	3.568,89	90,45%	3.228,06	340,83	193,51	30,31	133,95
64-PPS Uysinagem Paulo P dos Santos	1.494,70	90,45%	1.351,96	142,74	81,04	12,69	56,10
65-Prmax Comercia de Baterias Ltda	15.718,61	90,45%	14.217,48	1.501,13	852,34	133,49	589,86
66-Prossegur Brasil S/A	3.763,02	90,45%	3.403,65	359,37	204,02	31,96	141,24
67-Radiadores Boqueirão Ltda	7.293,37	90,45%	6.596,85	696,52	395,44	61,95	273,72
68-Raizen Combustiveis S.A.	1.138.242,83	90,45%	1.029.540,64	108.702,19	61.582,99	9.668,10	42.863,48
69-Refrical Comercio Maq e Equipamentos	954,31	90,45%	863,17	91,14	51,74	8,11	35,82
70-Reparadora de Veiculos Taruma Ltda	586,38	90,45%	530,38	56,00	31,80	4,99	21,98
71-RJE Comercio Equipamentoss Segurança	118,66	90,45%	107,33	11,33	5,92	1,00	4,47
72- Santa Lucia Materiais de Construção Ltda	316,30	90,45%	286,09	30,21	17,14	2,68	11,88
73-Shopping dos Equipamentos Com Equip	359,56	90,45%	325,22	34,34	19,49	3,04	13,52
74-SK Automative S/A	8.600,35	90,45%	7.779,02	821,33	448,05	73,04	322,91
75-Sodexo Pass do Brasil Serviços e Comercio	1.320.142,41	90,45%	1.194.068,81	126.073,60	71.589,89	11.210,97	49.540,73
76-Sodivel Hidraulica e Vedações Ltda	1.186,68	90,45%	1.073,35	113,33	64,33	10,08	44,54
77-Sulbrave Onibus e Peças Ltda	10.372,31	90,45%	9.381,75	990,56	562,37	88,09	389,30
78-Tecnica de Soldas R.Y. Ltda	574,89	90,45%	519,99	54,90	31,16	4,87	21,60
79-Tereza Pneus Ltda	5.490,15	90,45%	4.965,84	524,31	180,75	0,00	0,00
80-Torres Comercial de Auto Peças Ltda	30.063,95	90,45%	27.192,84	2.871,11	1.630,32	255,31	1.128,07
81-Transportec Coleta de Remoção de Residuos	5.275,56	90,45%	4.771,74	503,82	286,04	44,81	198,02
82-Transtech Ivesur Brasil Ltda	57,49	90,45%	52,00	5,49	3,11	0,48	2,17
83-Treinabus Treinamentos	3.449,31	90,45%	3.119,90	329,41	187,01	29,28	129,48
84- Uni Combustiveis Ltda	572.288,49	90,45%	517.634,94	54.653,55	32.240,52	4.859,98	21.473,22
85-VD Comercio de Veiculos Ltda	3.800,29	90,45%	3.437,36	362,93	181,91	0,00	224,27
86- Voith Turbo Ltda	11.037,80	90,45%	9.983,69	1.054,11	621,71	93,74	414,29
87-Water Industria e Com de Connfecção	7.071,43	90,45%	6.396,11	675,32	149,92	0,00	0,00
88-Graciomar Perboni	111.165,38	90,45%	100.549,09	10.616,29	6.028,95	947,21	4.424,79
89-Lucia Guesso	19.052,29	90,45%	17.232,80	1.819,49	1.071,74	161,82	716,90
90-Luiz Eduardo Bonickoski	274.390,04	90,45%	248.185,79	26.204,25	13.063,76	2.259,21	11.464,74
91-Edson Luiz Bonickoski	283.531,18	90,45%	256.453,95	27.077,23	12.919,03	2.334,47	11.846,70
TOTAIS	4.838.462,60		4.376.389,42	462.073,18	264.553,28	38.479,02	180.508,46
TOTAL GERAL	14.983.293,57		9.454.239,38	5.529.054,19	1.533.511,30	177.374,30	4.960.864,62

*** amortz e encargos

CREDITOS SUJEITOS A RECUPERAÇÃO JUDICIAL



Documento assinado digitalmente, conforme MP nº 2.200-2/2001, Lei nº 11.419/2006, resolução do Projudi, do TJPR/OE
Validação deste em <https://projudi.tjpr.jus.br/projudi/> - Identificador: PJUL KEWKZ AC7B2 JVDA3

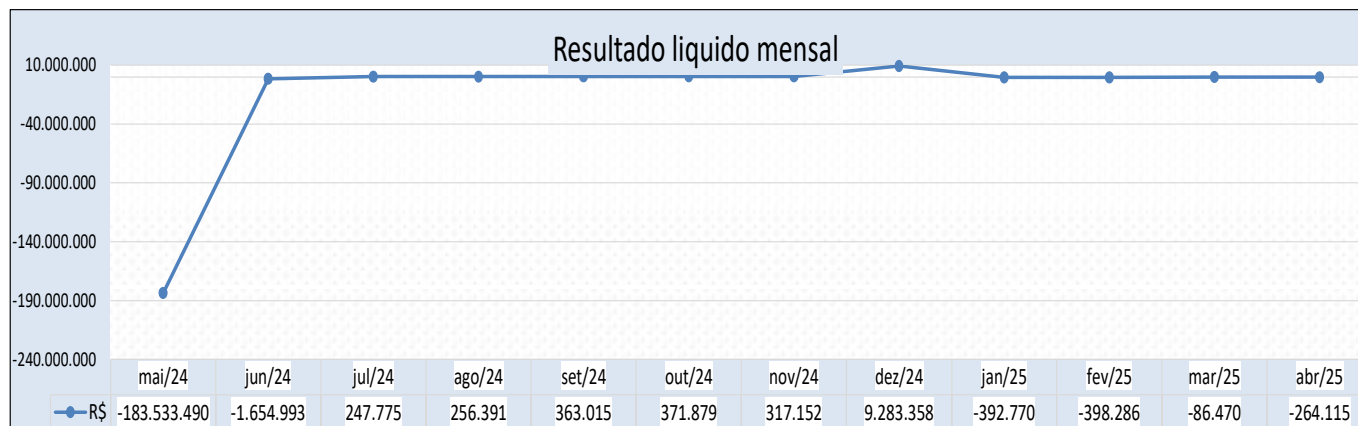


POSIÇÃO CONTÁBIL E PATRIMONIAL


DRE

12

RESULTADOS	MÊS ANTERIOR	abril-25	ACUMULADO	% S/RECEITA BRUTA
RECEITA BRUTA DE SERVIÇOS	0	0	0	100,00%
RECEITA LÍQUIDA	0	0	0	#DIV/0!
Custos	5.336	5.337	21.347	#DIV/0!
CUSTO OPERACIONAL - MANUTENÇÃO	0	0	0	#DIV/0!
Custo Do Material	0	0	0	#DIV/0!
DEPRECIÇÃO DE VEICULOS	5.336	5.337	21.347	#DIV/0!
Depreciações	5.336	5.337	21.347	#DIV/0!
LUCRO BRUTO	-5.336	-5.337	-21.347	#DIV/0!
DESPESAS OPERACIONAIS	81.179	252.026	1.120.833	#DIV/0!
DESPESAS ADMINISTRATIVAS	49.329	226.285	992.010	#DIV/0!
Pessoal Administrativo	31.596	30.128	118.806	#DIV/0!
Despesas Gerais de Administração	17.733	196.157	873.204	#DIV/0!
DESPESAS FINANCEIRAS	30.406	30.574	122.236	#DIV/0!
DESPESAS TRIBUTÁRIAS	911	1.639	4.195	#DIV/0!
DEPRECIACÕES E AMORTIZAÇÕES (moveis/ Utens)	534	529	2.391	#DIV/0!
RECEITAS NÃO OPERACIONAIS	45	248	538	#DIV/0!
GANHOS DE CAPITAL	45	248	538	#DIV/0!
Receitas Financeiras	0	0	0	#DIV/0!
Descontos Obtidos	45	248	538	#DIV/0!
LUCRO NA ALIENAÇÃO DO IMOBILIZADO	0	0	0	#DIV/0!
Venda do Intangível	0	0	0	#DIV/0!
RESULTADO LÍQUIDO	-86.470	-264.115	-1.141.641	



em maio 2024 registrado R\$ 106.020.650 em despesas financeiras essencialmente referentes a ônus sobre tributos parcelados



Documento assinado digitalmente, conforme MP nº 2.200-2/2001, Lei nº 11.419/2006, resolução do Projudi, do TJPR/OE
Validação deste em <https://projudi.tjpr.jus.br/projudi/> - Identificador: PJYUL KEWKZ AC7B2 JVDA3




POSIÇÃO CONTÁBIL E PATRIMONIAL

DRE

•O balancete indica que o histórico de prejuízos acumulados ajustado, era de -R\$ 320.915.867, apresentando no mês prejuízo de - R\$ 264.115, com **Prejuízos Acumulados no Exercício** de R\$- 1.141.641, totalizando prejuízos acumulados atuais de R\$- 322.047.508;

CONTAS DE RESULTADO	NO MÊS -abril/2025		ACUMULADO - até abril/2025	
RECEITA OPERACIONAL BRUTA	-	100,00%	-	100,00%
(+) PRESTAÇÃO DE SERVIÇOS	-	100,00%	-	0,00%
(-) CUSTO	5.337	2,02%	21.347	1,87%
(-) DESPESAS ADMINISTRATIVAS	226.285	85,68%	992.010	86,89%
(-) DESPESAS FINANCEIRAS	30.574	11,58%	122.236	10,71%
(-) DESPESAS TRIBUTARIAS	1.639	0,62%	4.195	0,37%
(-) DEPRECIAÇÕES E AMORTIZAÇÕES	529	0,20%	2.391	0,21%
RESULTADO no mês	- 264.115	100,00%	- 1.141.641	-100,00%






POSIÇÃO CONTÁBIL E PATRIMONIAL

DRE

DESPESAS OPERACIONAIS DO ANO ACUMULADAS ATÉ abril/2025		
Contas de Resultado	Acumuladas no Ano	
De Pessoal Administrativo	118.806	10,60%
Honorarios Pj	361.002	32,21%
Judiciais e Legais	10.628	0,95%
Material de Expediente	1.454	0,13%
Energia Eletrica	1.142	0,10%
Locação de Bens / Equipamentos	10.362	0,92%
Telefone	2.297	0,20%
Custos c/Processamento Dados	35.294	3,15%
Despesas com Copa e Material Limpeza	940	0,08%
Benfeitorias em Imoveis de Terceiros	750	0,07%
Salarios Trafego***	- 23.036	-2,06%
Indenizações Trafego***	333.346	29,74%
Aluguel	120.393	10,74%
Sinistros e Multas de Transito ***	17.299	1,54%
Encargos trafego ***	974	0,09%
Financeiras	122.236	10,91%
Tributarias	4.195	0,37%
Depreciações e Amortização Moveis e Utensilios	2.391	0,21%
Outras Despesas Administrativas	360	0,03%
RESULTADO OPERACIONAL	1.120.832	100,00%
*** CUSTOS registrados como Despesas Administrativas, em analise. em abril 2025 "ajustado" R\$ 37.830 da conta -> férias trafego x salario trafego , que apresenta saldo credor no mês		






POSIÇÃO CONTÁBIL E PATRIMONIAL

DRE



- Demonstramos adiante as despesas operacionais acumuladas no ano;





CONSIDERAÇÕES COMPLEMENTARES

- Reiteramos que os subsídios aqui prestados, não foram objeto de quaisquer procedimentos de auditoria, por implicarem em trabalhos específicos não contemplados pela LRF.
- Analisado o balancete do mês, não foram evidenciados outros registros contábeis extraordinários e ou relevantes nas contas patrimoniais, além dos apontados precedentemente e os expostas no Relatório de Atividades Mensais da Recuperanda.
- Assim, em razão do acima informado, não se pode garantir ou afirmar a correção, precisão e completude das informações formalmente prestadas pela Recuperanda.
- É em suma o que se tinha a relatar, não obstante, ficamos a disposição para eventuais subsídios complementares em relação a análise do balancete apresentado.





CONTATO EQUIPE

Brazilio Bacellar, Shirai A D V O G A D O S

 BRAZILIOBACELLAR.COM.BR

Curitiba | PR
Rua Brasilino Moura, 683, Ahú, CEP 80540-340
(41) 3352-8363

Brazilio Bacellar Neto
ADVOGADO | OAB/PR 7.425
OAB/SP 415.201-A
brazilio@braziliobacellar.com.br

Erik Koubik Jr.
ADVOGADO | OAB/PR 65.313
erik@braziliobacellar.com.br

Fábio Chemin Gadens
ADVOGADO | OAB/PR 50.744
fabio.gadens@braziliobacellar.com.br

Rodrigo Shirai
ADVOGADO | OAB/PR 25.781
OAB/SC 48.890-A
OAB/SP 208.567-A
rodrigo@braziliobacellar.com.br





Sebastião Wanderley G. Cordeiro
CONTADOR | CRC/PR 31082-0
Auxiliar Contabil do Administrador Judicial
swgcordeiro@gmail.com



Documento assinado digitalmente, conforme MP nº 2.200-2/2001, Lei nº 11.419/2006, resolução do Projudi, do TJPR/OE
Validação deste em <https://projudi.tjpr.jus.br/projudi/> - Identificador: PJYUL KEWKZ AC7B2 JVDA3


Brazilio
Bacellar,
Shirai
ADVOGADOS



 bbs.advogados
 braziliobacellarshirai
 bbsadvogados
 braziliobacellar.com.br

adm.judicial@braziliobacellar.com.br
+55 41 3352-8363



Entre em contato



Documento assinado digitalmente, conforme MP nº 2.200-2/2001, Lei nº 11.419/2006, resolução do Projudi, do TJPR/OE
Validação deste em <https://projudi.tjpr.jus.br/projudi/> - Identificador: PJYUL KEWKZ AC7B2 JVDA3