



EXMO. SR. DR. JUIZ DE DIREITO DA 4ª VARA CÍVEL E EMPRESARIAL  
REGIONAL DA COMARCA DE CASCAVEL – ESTADO DO PARANÁ


Autos n.º 0004231-98.2017.8.16.0181

G:\Drives compartilhados\5.10.9.Insolv Rec Judicial\Empresas\Baron & Cia Ltda\4 RMA\2025\02\doc  
protocolo


**BRAZILIO BACELLAR, SHIRAI ADVOGADOS,**  
Administradora Judicial nomeada nos presentes autos de  
**RECUPERAÇÃO JUDICIAL** requerida por **BARON & CIA LTDA. – EM RECUPERAÇÃO  
JUDICIAL, GFB – COMÉRCIO DE VEÍCULOS E TRANSPORTES LTDA. – EM  
RECUPERAÇÃO JUDICIAL e POSTAL COMÉRCIO DE PEÇAS E SERVIÇOS DE  
MONTAGEM DE IMPLEMENTOS LTDA. – EM RECUPERAÇÃO JUDICIAL**, em conjunto  
referidas como **GRUPO BARON** ou simplesmente Recuperandas, neste  
ato por seus advogados, com escritório profissional no endereço  
abaixo indicado onde recebem intimações, vem à presença de V.  
Exa., em cumprimento ao que determina o artigo 22, II, “a” e “c”  
da Lei n.º 11.101/2005, apresentar o Relatório Mensal de Atividades  
(“RMA”) relativo ao mês de fevereiro/2025, conforme arquivo anexo  
(doc. 1).

Nesses termos,  
Pede deferimento

De Curitiba para Cascavel, 29 de abril de  
2025.

  
Brazilio Bacellar Neto  
OAB/PR 7.425

  
Rodrigo Shirai  
OAB/PR 25.781

  
Erik Koubik Junior  
OAB/PR 65.313



 **Brazilio Bacellar,  
Shirai** A D V O G A D O S



RMA – Fevereiro/2025



Documento assinado digitalmente, conforme MP nº 2.200-2/2001, Lei nº 11.419/2006, resolução do Projudi, do TJPR/OE  
Validação deste em <https://projudi.tjpr.jus.br/projudi/> - Identificador: PJ8HB K3Q9L G5LXK VJELB



# ÍNDICE

	INFORMAÇÕES CADASTRAIS E ESTRUTURAS SOCIETÁRIA DA EMPRESA	3		FATURAMENTO	6
	INFORMAÇÕES GERAIS	4		POSIÇÃO CONTÁBIL E PATRIMONIAL	9
	DAS INFORMAÇÕES PRESTADAS PELA EMPRESA	4		ÍNDICES DE LIQUIDEZ E ENDIVIDAMENTO	21
	CHECKLIST DE DOCUMENTOS	4		OBSERVAÇÕES GERAIS	23
	CONSIDERAÇÕES DA ADMINISTRADORA JUDICIAL	4		RELAÇÃO DE CREDORES E PLANO DE RECUPERAÇÃO JUDICIAL	24
	EVOLUÇÃO DO QUADRO DE EMPREGADOS	5		PRINCIPAIS MOVIMENTAÇÕES PROCESSUAIS	29
	INFORMAÇÕES CONTÁBEIS E FINANCEIRAS	6		CONSIDERAÇÕES FINAIS	30





## INFORMAÇÕES CADASTRAIS E ESTRUTURA SOCIETÁRIA

3

Razão Social	BARON & CIA LTDA.
CNPJ	06.068.474/0001-51
Endereço	Rua Marechal Hermes da Fonseca, nº 521
Cidade	RENASCENÇA
Estado	Paraná
Administradores	Espólio de Gina Márcia Baron - Sócia Administradora Fabio Alberto Ferrarini - Sócio - Administrador

Fonte: Receita Federal

Razão Social	POSTAL COM. DE PEÇAS E SERV. DE MONTAGEM DE IMPLEMENTOS LTDA.
CNPJ	16.808.672/0001-68
Endereço	Rua Marechal Hermes da Fonseca, nº 521
Cidade	RENASCENÇA
Estado	Paraná
Capital Social	R\$ 10.000,00
Administradores	Espólio de Gina Márcia Baron - Administradora Fabio Alberto Ferrarini - Sócio - Administrador

Fonte: Receita Federal

Razão Social	GFB- COMÉRCIO DE VEÍCULOS E TRANSPORTES LTDA.
CNPJ	14.939.198/0001-88
Endereço	Rua Marechal Hermes da Fonseca, nº 521
Cidade	RENASCENÇA
Estado	Paraná
Capital Social	R\$ 40.000,00
Administradores	Espólio de Gina Márcia Baron - Sócia Administradora Fabio Alberto Ferrarini - Sócio - Administrador

Fonte: Receita Federal



Documento assinado digitalmente, conforme MP nº 2.200-2/2001, Lei nº 11.419/2006, resolução do Projudi, do TJPR/OE  
Validação deste em <https://projudi.tjpr.jus.br/projudi/> - Identificador: PJ8HB K3Q9L G5LXK VJELB

4



## INFORMAÇÕES GERAIS



### DAS INFORMAÇÕES PRESTADAS PELAS RECUPERANDAS

De acordo com o inicialmente solicitado e não obstante o considerável atraso, as Recuperandas encaminharam os documentos contábeis e demais documentos administrativos financeiros para confeccionar o presente relatório, possibilitando assim apresentar a este d. Juízo e demais interessados as informações a seguir descritas.



### CONSIDERAÇÕES ADMINISTRADORA JUDICIAL

Inobstante a falta/atraso no envio de toda documentação solicitada, entende esta Administradora Judicial que as Recuperandas encaminharam documentos pertinentes, possibilitando assim a análise dos mesmos e a elaboração deste relatório.



### CHEKLIST DE DOCUMENTOS

Período: fevereiro/2025

✓	Faturamento por unidade/filial;
✓	Balancete Sintético Nível 3 deste mês;
✓	Balancete Analítico Nível 5 deste mês;
✓	Livro Razão deste mês;
✓	Termo de Abertura e Encerramento devidamente assinado deste mês;
✓	Extratos Bancários deste mês;
✓	Quadro de funcionários e evolução deste mês;
✓	Balanco Patrimonial devidamente assinado deste mês;
✓	Demonstração Resultado devidamente assinada deste mês;
✗	DFC – Demonstração Fluxo de Caixa (método direto) deste mês;
✗	Comprovantes de pagamentos credores RJ deste mês;

Legenda:

- ✓ Documentos entregues pela recuperanda
- ✗ Documentos não entregues



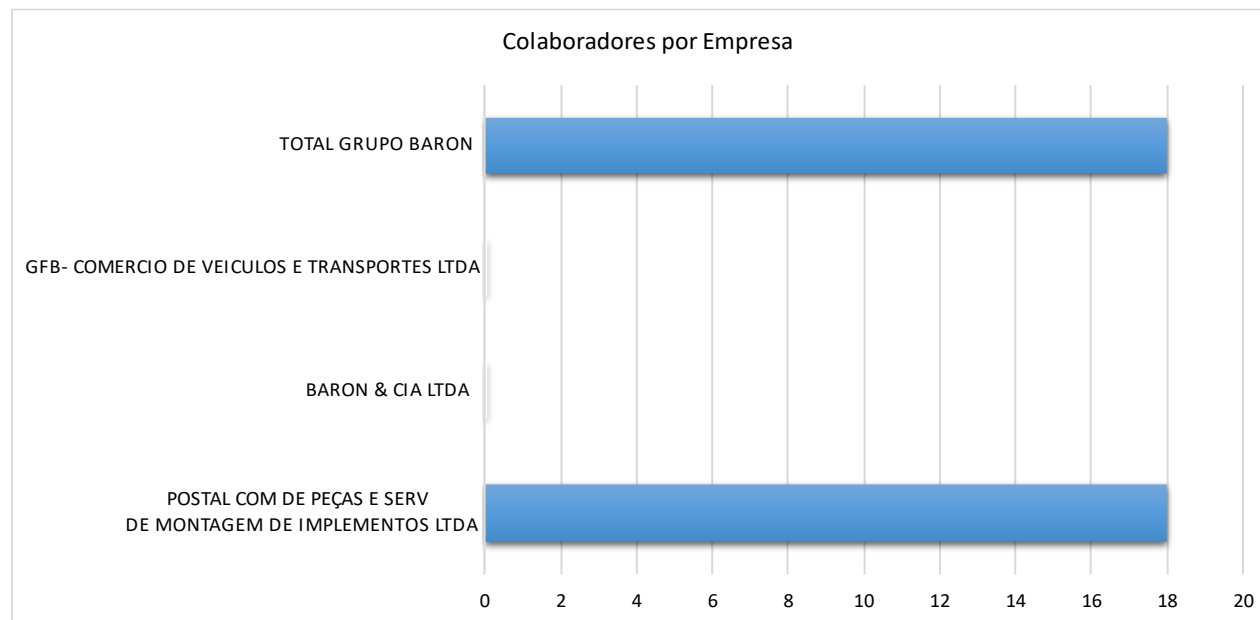
Documento assinado digitalmente, conforme MP nº 2.200-2/2001, Lei nº 11.419/2006, resolução do Projudi, do TJPR/OE  
Validação deste em <https://projudi.tjpr.jus.br/projudi/> - Identificador: PJ8HB K3Q9L G5LXK VJELB



## INFORMAÇÕES GERAIS



### EVOLUÇÃO QUADRO DE EMPREGADOS



Documento assinado digitalmente, conforme MP nº 2.200-2/2001, Lei nº 11.419/2006, resolução do Projudi, do TJPR/OE  
Validação deste em <https://projudi.tjpr.jus.br/projudi/> - Identificador: PJ8HB K3Q9L G5LXK VJELB



## INFORMAÇÕES CONTÁBEIS E FINANCEIRAS



### FATURAMENTO

6

Receitas por linha de produtos e Participação (%) do Total		fev/25	
Faturamento		R\$	%
<b>Baron</b>			
	Venda Implementos Rodoviários	-	0,00%
	Comissões de Vendas	1.716,37	0,57%
	Outras	49.000,00	16,35%
	<b>Total Faturado</b>	<b>50.716,37</b>	<b>16,92%</b>
<b>GFB</b>			
	Venda Implementos Rodoviários	-	0,00%
	Serviços de Montagem	-	0,00%
	<b>Total Faturado</b>	<b>-</b>	<b>0,00%</b>
<b>Postal</b>			
	Revenda de Mercadorias	122.096,63	40,74%
	Serviços de Montagem	126.908,65	42,34%
	<b>Total Faturado</b>	<b>249.005,28</b>	<b>83,08%</b>
<b>Total</b>		<b>299.721,65</b>	<b>100,00%</b>

Fonte: Relatório de Atividades e/ou Documentos Contábeis das Recuperandas



Documento assinado digitalmente, conforme MP nº 2.200-2/2001, Lei nº 11.419/2006, resolução do Projudi, do TJPR/OE  
Validação deste em <https://projudi.tjpr.jus.br/projudi/> - Identificador: PJ8HB K3Q9L G5LXK VJELB



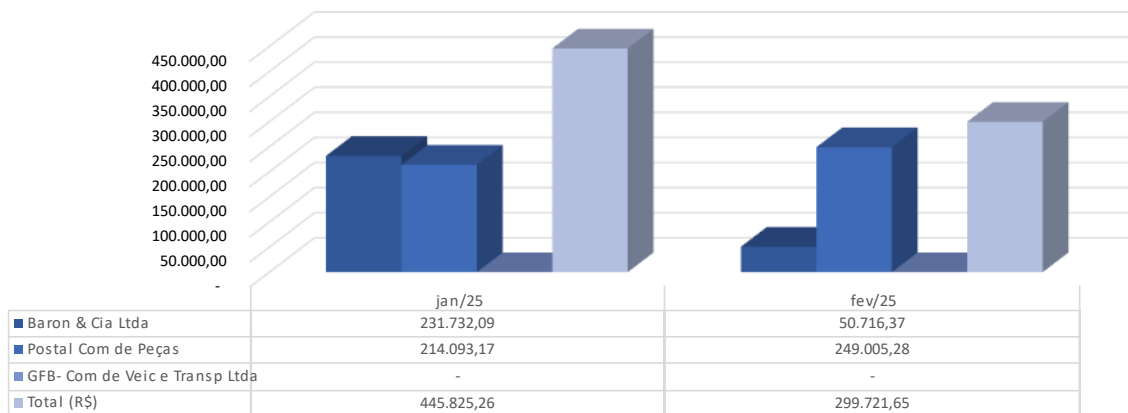
## INFORMAÇÕES CONTÁBEIS E FINANCEIRAS



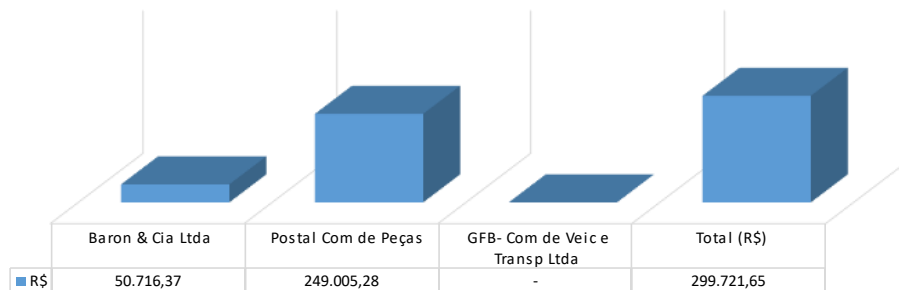
### FATURAMENTO

7

EVOLUÇÃO FATURAMENTO MENSAL



FATURAMENTO MENSAL - GRUPO BARON



Documento assinado digitalmente, conforme MP nº 2.200-2/2001, Lei nº 11.419/2006, resolução do Projudi, do TJPR/OE  
Validação deste em <https://projudi.tjpr.jus.br/projudi/> - Identificador: PJ8HB K3Q9L G5LXK VJELB

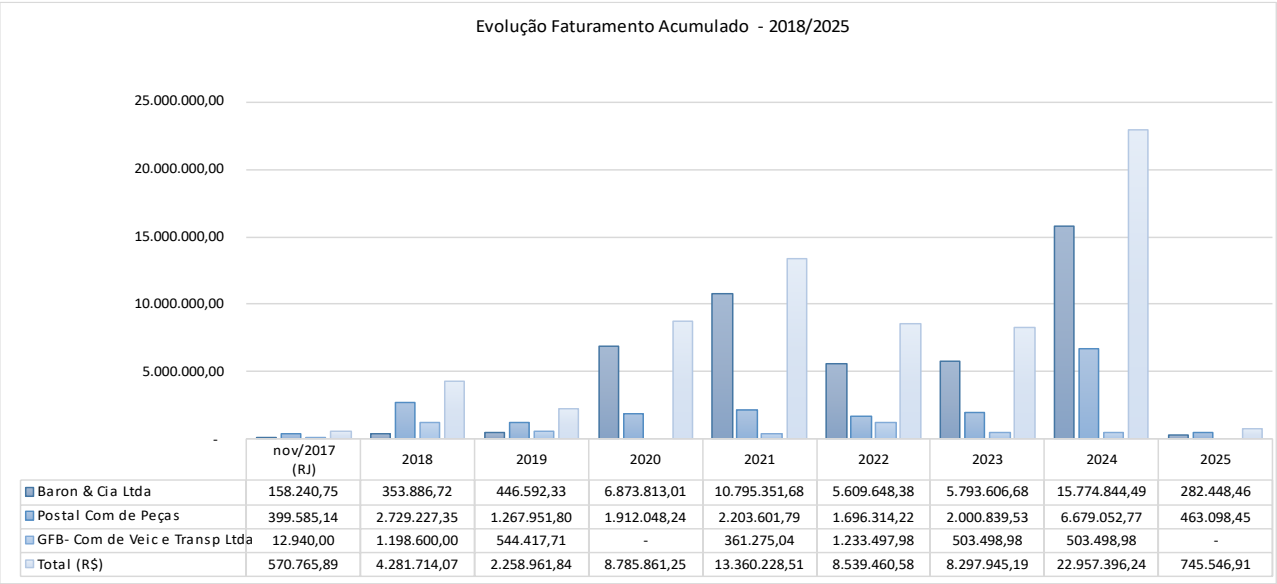




INFORMAÇÕES  
CONTÁBEIS E  
FINANCEIRAS



FATURAMENTO





## POSIÇÃO CONTÁBIL E PATRIMONIAL

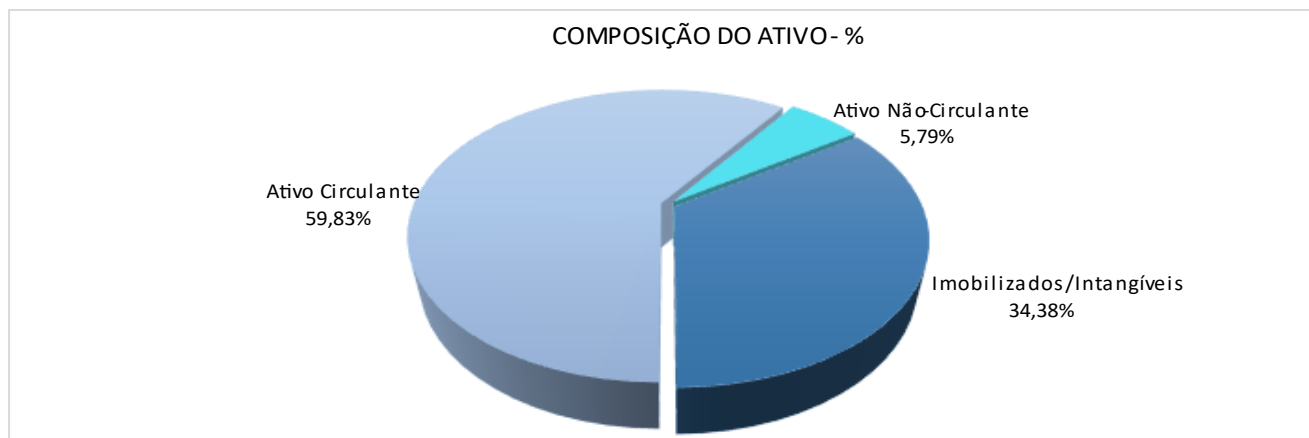
# ATIVO

Atendendo aos ditames da atual redação da alínea c) do inciso II do art. 22 da LRF (com a redação dada pela Lei n.º 14.112/2020), destaca a Administração Judicial que as informações prestadas pela devedora aparentemente são verossímeis e prestadas em conformidade.

Não obstante, cumpre destacar que os documentos disponibilizados pelas Recuperandas e as informações neles contidas não foram objeto de quaisquer procedimentos de auditoria, os quais são regulados e normatizados pela Comissão de Valores Mobiliários (CVM), Banco Central do Brasil (BACEN) e Instituto dos Auditores

Independentes do Brasil (IBRACON), por implicarem em trabalhos específicos não contemplados pela Lei n.º 11.101/2005.

Destarte, no ativo, conforme o demonstrativo contábil apresentado, verificou-se a seguinte situação:





## POSIÇÃO CONTÁBIL E PATRIMONIAL

## ATIVO

10

### Grupo Baron

ATIVO	Nov/2017	janeiro/2025	% AV	fevereiro/2025	% AV	AH %	
	( RJ )					mês anterior	Nov/2017 ( RJ )
<b>DISPONIBILIDADES</b>	<b>58.824,79</b>	<b>1.084.182,20</b>	<b>10,24%</b>	<b>974.779,95</b>	<b>9,37%</b>	<b>6,92%</b>	<b>1557,09%</b>
Caixa	52.167,93	859.557,90	8,12%	877.111,16	8,43%	5,13%	1581,32%
Bancos Conta Movimento	6.656,86	224.624,30	2,12%	97.668,79	0,94%	26,19%	1367,19%
<b>CRÉDITOS</b>	<b>411.012,95</b>	<b>5.340.958,94</b>	<b>50,44%</b>	<b>5.247.478,77</b>	<b>50,46%</b>	<b>-10,66%</b>	<b>1176,72%</b>
Clientes	17.135,19	2.860.340,09	27,01%	2.908.089,33	27,96%	-14,95%	16871,44%
Duplicatas a Receber	-	4.355.599,67	41,14%	4.403.348,91	42,34%	-10,40%	100,00%
(-)/Perda no recebimento de créditos	-	-1.495.259,58	-14,12%	-1.495.259,58	-14,38%	0,00%	100,00%
Empréstimos a Receber	-	15.000,00	0,14%	15.000,00	0,14%	0,00%	100,00%
Estoques	376.912,35	1.887.747,24	17,83%	1.850.410,39	17,79%	-7,40%	390,94%
Créditos Tributários	11.196,45	1.177,73	0,01%	2.086,38	0,02%	54,72%	-81,37%
Outros Créditos	5.768,96	185.982,18	1,76%	119.823,02	1,15%	166,27%	1977,03%
Adiantamento	-	296.761,59	2,80%	258.119,54	2,48%	-14,29%	100,00%
Adiantamento a fornecedor	-	93.950,11	0,89%	93.950,11	0,90%	0,00%	100,00%
<b>CIRCULANTE</b>	<b>469.837,74</b>	<b>6.425.141,14</b>	<b>60,68%</b>	<b>6.222.258,72</b>	<b>59,83%</b>	<b>-8,30%</b>	<b>1224,34%</b>
<b>Realizável a Longo Prazo</b>	<b>21.766,85</b>	<b>564.660,58</b>	<b>5,33%</b>	<b>583.246,59</b>	<b>5,61%</b>	<b>6,62%</b>	<b>2579,52%</b>
Créditos com Consórcios	21.766,85	21.766,85	0,21%	21.766,85	0,21%	0,00%	0,00%
Adiantamento para negociação BRDE	-	535.783,08	5,06%	554.369,09	5,33%	6,99%	100,00%
Bloqueio Judicial	-	7.110,65	0,07%	7.110,65	0,07%	0,00%	100,00%
<b>Investimentos</b>	<b>3.672,25</b>	<b>19.122,27</b>	<b>0,18%</b>	<b>19.122,27</b>	<b>0,18%</b>	<b>0,00%</b>	<b>420,72%</b>
Investimentos Bancários	3.672,25	16.296,51	0,15%	16.296,51	0,16%	0,00%	343,77%
Titulos a receber	-	-	0,00%	-	0,00%	0,00%	100,00%
Participações Societárias	-	2.825,76	0,03%	2.825,76	0,03%	0,00%	100,00%
<b>Imobilizado</b>	<b>3.315.382,39</b>	<b>3.579.321,41</b>	<b>33,80%</b>	<b>3.575.638,11</b>	<b>34,38%</b>	<b>-0,21%</b>	<b>7,85%</b>
Terrenos	954.642,50	1.234.642,50	11,66%	1.234.642,50	11,87%	0,00%	29,33%
Imóveis em Construção	-	1.937.193,96	18,30%	1.937.193,96	18,63%	0,00%	100,00%
Edificações e Instalações	1.957.193,96	-	0,00%	-	0,00%	0,00%	-100,00%
Máquinas e Equipamentos	320.245,93	426.796,48	4,03%	426.796,48	4,10%	0,00%	33,27%
Veículos	177.228,00	324.928,00	3,07%	324.928,00	3,12%	0,00%	83,34%
Móveis e Utensílios	415,00	1.602,90	0,02%	1.602,90	0,02%	0,00%	286,24%
Bens de Terceiros - Comodato	12.137,05	-	0,00%	-	0,00%	0,00%	-100,00%
(-) Depreciações Acumuladas	-	-345.842,43	-3,27%	-349.525,73	-3,36%	2,15%	228,25%
<b>ATIVO NÃO-CIRCULANTE</b>	<b>3.340.821,49</b>	<b>4.163.104,26</b>	<b>39,32%</b>	<b>4.178.006,97</b>	<b>40,17%</b>	<b>0,70%</b>	<b>25,06%</b>
<b>TOTAL DO ATIVO</b>	<b>3.810.659,23</b>	<b>10.588.245,40</b>	<b>100,00%</b>	<b>10.400.265,69</b>	<b>100,00%</b>	<b>-4,89%</b>	<b>172,93%</b>

Fonte: relatórios contábeis das Recuperandas

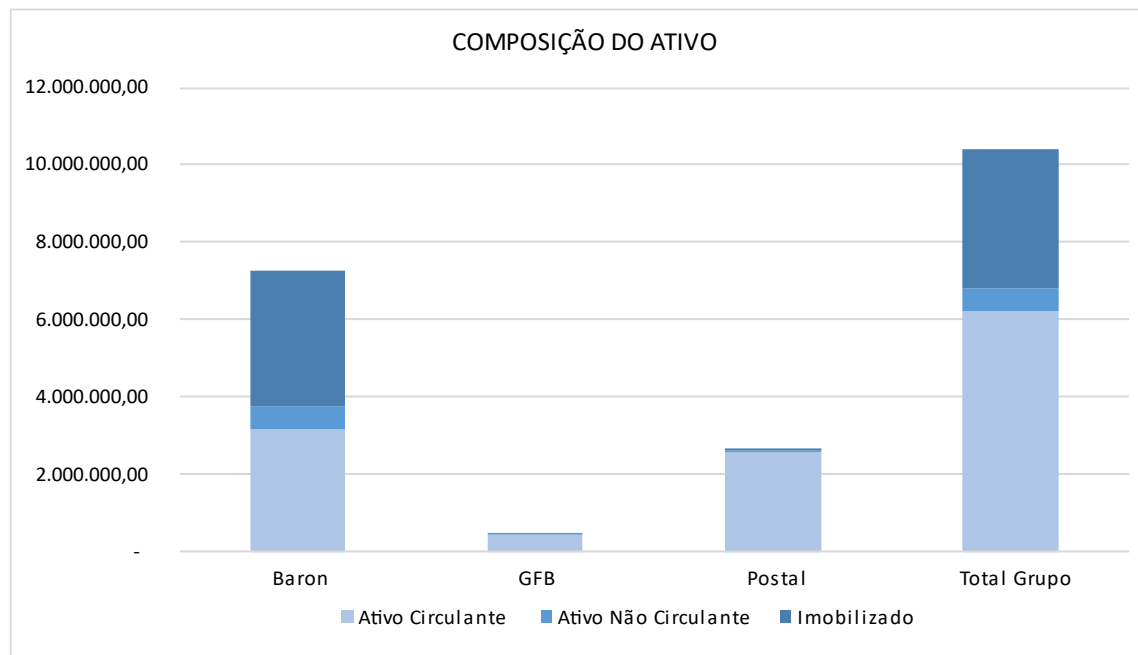


Documento assinado digitalmente, conforme MP nº 2.200-2/2001, Lei nº 11.419/2006, resolução do Projudi, do TJPR/OE  
Validação deste em <https://projudi.tjpr.jus.br/projudi/> - Identificador: PJ8HB K3Q9L G5LXK VJELB



## POSIÇÃO CONTÁBIL E PATRIMONIAL

# ATIVO





## POSIÇÃO CONTÁBIL E PATRIMONIAL

# ATIVO

12

### Grupo Baron

ATIVO	Saldo Anterior	Baron	GFB	Postal	Saldo Atual
<b>DISPONIBILIDADES</b>	<b>911.669,61</b>	<b>206.488,72</b>	<b>121.566,24</b>	<b>646.724,99</b>	<b>974.779,95</b>
Caixa	834.273,06	206.414,22	47.157,83	623.539,11	877.111,16
Bancos Conta Movimento	77.396,55	74,50	74.408,41	23.185,88	97.668,79
<b>CRÉDITOS</b>	<b>5.873.907,00</b>	<b>2.985.989,71</b>	<b>319.365,61</b>	<b>1.942.123,45</b>	<b>5.247.478,77</b>
Clientes	3.419.170,78	2.083.283,47	210.415,50	614.390,36	2.908.089,33
Duplicatas a Receber	4.914.430,36	3.110.353,05	210.415,50	1.082.580,36	4.403.348,91
(-)Perda no recebimento de créditos	-1.495.259,58	-1.027.069,58	-	-468.190,00	-1.495.259,58
Empréstimos a Receber	15.000,00	-	15.000,00	-	15.000,00
Estoques	1.998.273,89	528.346,19	-	1.322.064,20	1.850.410,39
Créditos Tributários	1.348,50	2.086,38	-	-	2.086,38
Outros Créditos	45.000,00	119.823,02	-	-	119.823,02
adiantamento	301.163,72	252.450,65	-	5.668,89	258.119,54
adiantamento fornecedor	93.950,11	-	93.950,11	-	93.950,11
<b>CIRCULANTE</b>	<b>6.785.576,61</b>	<b>3.192.478,43</b>	<b>440.931,85</b>	<b>2.588.848,44</b>	<b>6.222.258,72</b>
<b>Realizável a Longo Prazo</b>	<b>547.041,44</b>	<b>576.135,94</b>	<b>117,47</b>	<b>6.993,18</b>	<b>583.246,59</b>
Créditos com Consórcios	21.766,85	21.766,85	-	-	21.766,85
Adiantamento para negociação BRDE	518.163,94	554.369,09	-	-	554.369,09
Bloqueio Judicial	7.110,65	-	117,47	6.993,18	7.110,65
<b>Investimentos</b>	<b>19.122,27</b>	<b>5.498,01</b>	<b>5.741,88</b>	<b>7.882,38</b>	<b>19.122,27</b>
Investimentos Bancários	16.296,51	2.672,25	5.741,88	7.882,38	16.296,51
Titulos a Receber	0,00	-	-	-	-
Participações Societárias	2.825,76	2.825,76	-	-	2.825,76
<b>Imobilizado</b>	<b>3.583.004,69</b>	<b>3.489.150,90</b>	<b>0,00</b>	<b>86.487,21</b>	<b>3.575.638,11</b>
Terrenos	1.234.642,50	1.234.642,50	-	-	1.234.642,50
Imóveis em Construção	1.937.193,96	1.937.193,96	-	-	1.937.193,96
Máquinas e Equipamentos	426.796,48	331.365,26	1.205,00	94.226,22	426.796,48
Veículos	324.928,00	160.428,00	-	164.500,00	324.928,00
Móveis e Utensílios	1.602,90	-	-	1.602,90	1.602,90
(-) Depreciações Acumuladas	-342.159,15	-174.478,82	-1.205,00	-173.841,91	-349.525,73
<b>ATIVO NÃO-CIRCULANTE</b>	<b>4.149.168,40</b>	<b>4.070.784,85</b>	<b>5.859,35</b>	<b>101.362,77</b>	<b>4.178.006,97</b>
<b>TOTAL DO ATIVO</b>	<b>10.934.745,01</b>	<b>7.263.263,28</b>	<b>446.791,20</b>	<b>2.690.211,21</b>	<b>10.400.265,69</b>

Fonte: relatórios contábeis das Recuperandas





## POSIÇÃO CONTÁBIL E PATRIMONIAL

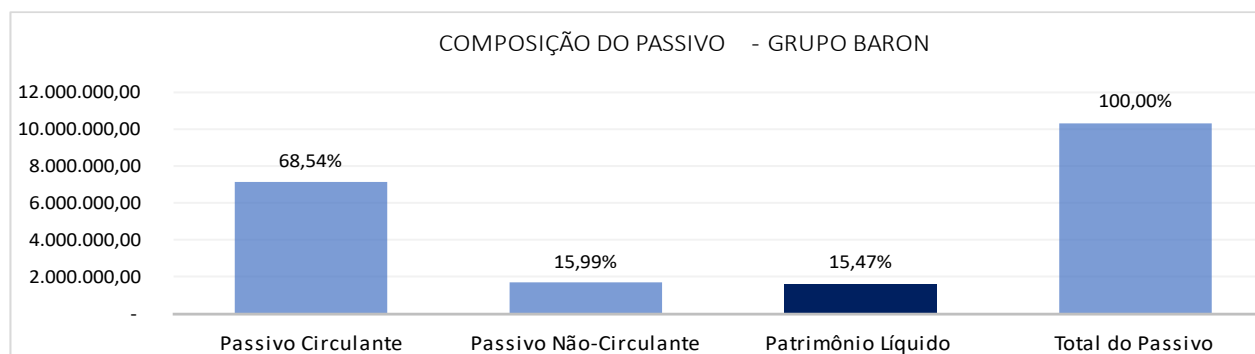
# PASSIVO

13

### Grupo Baron

PASSIVO	Nov/2017	janeiro/2025	% AV	fevereiro/2025	% AV	AH %	
	( RJ )					mês anterior	Nov/2017 ( RJ )
Fornecedores	467.711,62	2.576.360,67	24,33%	2.489.515,08	23,94%	-12,17%	432,28%
Contas a Pagar	280,35	-	0,00%	-	0,00%	0,00%	-100,00%
Obrigações trabalhista e Previdenciária	11.620,84	38.267,23	0,36%	41.146,99	0,40%	15,82%	254,08%
Tributos e contribuições	104.418,21	167.388,07	1,58%	117.975,58	1,13%	-14,06%	12,98%
Empréstimos e Financiamentos	3.918.227,48	3.762.584,33	35,54%	3.696.425,17	35,54%	2,63%	-5,66%
Outras Obrigações	-	350.495,57	3,31%	449.719,86	4,32%	-25,41%	100,00%
Provisões	-	333.200,00	3,15%	333.200,00	3,20%	0,00%	100,00%
<b>PASSIVO CIRCULANTE</b>	<b>4.502.258,50</b>	<b>7.228.295,87</b>	<b>68,27%</b>	<b>7.127.982,68</b>	<b>68,54%</b>	<b>-5,53%</b>	<b>58,32%</b>
<b>Exigível a longo Prazo</b>	<b>12.137,05</b>	<b>1.272.632,56</b>	<b>12,02%</b>	<b>1.290.238,81</b>	<b>12,41%</b>	<b>0,91%</b>	<b>10530,58%</b>
Empréstimos e Financiamentos	-	992.003,74	9,37%	1.014.674,41	9,76%	1,96%	100,00%
Outras Obrigações	12.137,05	280.628,82	2,65%	275.564,40	2,65%	-2,76%	2170,44%
<b>Credores RJ</b>	<b>-</b>	<b>373.117,49</b>	<b>3,52%</b>	<b>373.117,49</b>	<b>3,59%</b>	<b>0,00%</b>	<b>100,00%</b>
Credores Classe I	-	2.646,87	0,02%	2.646,87	0,03%	0,00%	100,00%
Credores Classe III	-	356.881,28	3,37%	356.881,28	3,43%	0,00%	100,00%
Credores Classe IV	-	13.589,34	0,13%	13.589,34	0,13%	0,00%	100,00%
<b>PASSIVO NÃO-CIRCULANTE</b>	<b>12.137,05</b>	<b>1.645.750,05</b>	<b>15,54%</b>	<b>1.663.356,30</b>	<b>15,99%</b>	<b>0,71%</b>	<b>13604,78%</b>
Capital Social	100.000,00	100.000,00	0,94%	100.000,00	0,96%	0,00%	0,00%
Reserva de Reavaliação	-	646.800,00	6,11%	646.800,00	6,22%	0,00%	100,00%
Lucros ou prejuízos acumulados anteriores	- 803.736,32	991.192,54	9,36%	991.192,54	9,53%	82,06%	-223,32%
Saldo exercício em curso	-	-23.793,06	-0,22%	-129.065,83	-1,24%	-127,93%	100,00%
Ajuste de exercícios anteriores	-	0,00	0,00%	0,00	0,00%	-100,00%	-100,00%
<b>PATRIMÔNIO LÍQUIDO</b>	<b>- 703.736,32</b>	<b>1.714.199,48</b>	<b>16,19%</b>	<b>1.608.926,71</b>	<b>15,47%</b>	<b>-7,43%</b>	<b>-328,63%</b>
<b>TOTAL DO PASSIVO</b>	<b>3.810.659,23</b>	<b>10.588.245,40</b>	<b>100,00%</b>	<b>10.400.265,69</b>	<b>100,00%</b>	<b>-4,89%</b>	<b>172,93%</b>

Fonte: relatórios contábeis das Recuperandas



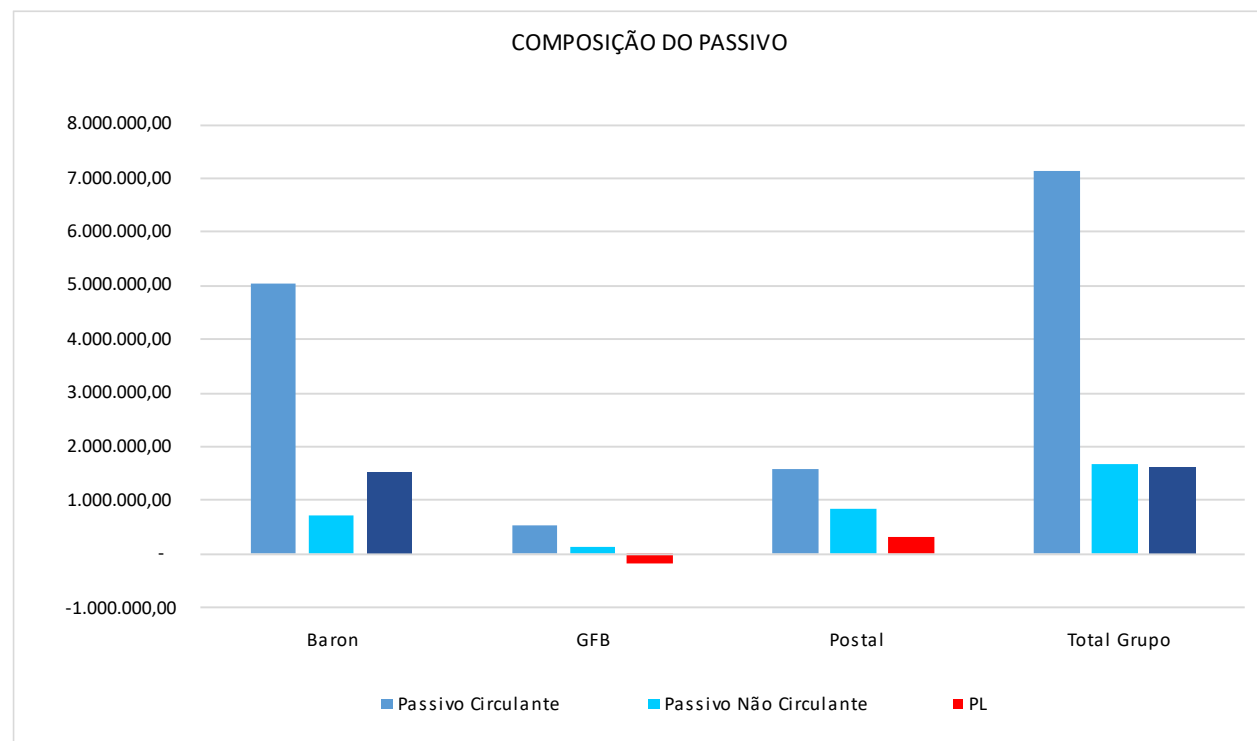
Documento assinado digitalmente, conforme MP nº 2.200-2/2001, Lei nº 11.419/2006, resolução do Projudi, do TJPR/OE  
Validação deste em <https://projudi.tjpr.jus.br/projudi/> - Identificador: PJ8HB K3Q9L G5LXK VJELB



## POSIÇÃO CONTÁBIL E PATRIMONIAL

# PASSIVO

14



Documento assinado digitalmente, conforme MP nº 2.200-2/2001, Lei nº 11.419/2006, resolução do Projudi, do TJPR/OE  
Validação deste em <https://projudi.tjpr.jus.br/projudi/> - Identificador: PJ8HB K3Q9L G5LXK VJELB





## POSIÇÃO CONTÁBIL E PATRIMONIAL

# PASSIVO

### Grupo Baron

PASSIVO	Saldo Anterior	Baron	GFB	Postal	Saldo Atual
Fornecedores	2.834.537,25	2.150.600,62	0,00	338.914,46	2.489.515,08
Obrigações trabalhista e Previdenciária	35.527,27	1.351,02	1.351,02	38.444,95	41.146,99
Tributos e contribuições	137.270,09	31.681,27	166,98	86.127,33	117.975,58
Empréstimos e Financiamentos	3.601.602,15	2.422.649,42	517.575,85	756.199,90	3.696.425,17
Outras Obrigações	602.912,07	103.000,00	-	346.719,86	449.719,86
Provisões	333.200,00	333.200,00	-	-	333.200,00
<b>PASSIVO CIRCULANTE</b>	<b>7.545.048,83</b>	<b>5.042.482,33</b>	<b>519.093,85</b>	<b>1.566.406,50</b>	<b>7.127.982,68</b>

PASSIVO	Saldo Anterior	Baron	GFB	Postal	Saldo Atual
Exigível a longo Prazo	1.278.586,15	546.982,71	121.645,73	621.610,37	1.290.238,81
Empréstimos e Financiamentos	995.210,80	491.667,58	113.006,83	410.000,00	1.014.674,41
Outras Obrigações	283.375,35	55.315,13	8.638,90	211.610,37	275.564,40
<b>Credores RJ</b>	<b>373.117,49</b>	<b>170.276,94</b>	<b>0,00</b>	<b>202.840,55</b>	<b>373.117,49</b>
Credores Classe I	2.646,87	2.646,87	0,00	0,00	2.646,87
Credores Classe III	356.881,28	154.040,73	0,00	202.840,55	356.881,28
Credores Classe IV	13.589,34	13.589,34	0,00	0,00	13.589,34
<b>PASSIVO NÃO-CIRCULANTE</b>	<b>1.651.703,64</b>	<b>717.259,65</b>	<b>121.645,73</b>	<b>824.450,92</b>	<b>1.663.356,30</b>

PASSIVO	Saldo Anterior	Baron	GFB	Postal	Saldo Atual
Capital Social	100.000,00	40.000,00	40.000,00	20.000,00	100.000,00
Reserva de Reavaliação	646.800,00	646.800,00	-	-	646.800,00
Lucros ou prejuízos acumulados	544.429,18	919.573,31	-229.816,38	301.435,61	991.192,54
Saldo exercício em curso	462.176,47	-102.852,01	-4.132,00	-22.081,82	-129.065,83
Ajuste de exercícios anteriores	-15.413,11	-	-	0,00	0,00
<b>PATRIMÔNIO LÍQUIDO</b>	<b>1.737.992,54</b>	<b>1.503.521,30</b>	<b>-193.948,38</b>	<b>299.353,79</b>	<b>1.608.926,71</b>

<b>TOTAL DO PASSIVO</b>	<b>10.934.745,01</b>	<b>7.263.263,28</b>	<b>446.791,20</b>	<b>2.690.211,21</b>	<b>10.400.265,69</b>
-------------------------	----------------------	---------------------	-------------------	---------------------	----------------------

Fonte: relatórios contábeis das Recuperandas







## POSIÇÃO CONTÁBIL E PATRIMONIAL

## DRE

16

### Grupo Baron

RESULTADO DO EXERCÍCIO	janeiro/2025	% AV	fevereiro/2025	% AV
<b>RECEITA OPERACIONAL BRUTA</b>	<b>445.825,26</b>	<b>100,00%</b>	<b>299.721,65</b>	<b>100,00%</b>
(+) Vendas Mercado Interno	227.942,39	51,13%	122.096,63	40,74%
(+) Serviços Prestados	146.882,87	32,95%	128.625,02	42,91%
(+) Industrializações para Terceiros	71.000,00	15,93%	49.000,00	16,35%
<b>(-) DEDUÇÕES DA RECEITA BRUTA</b>	<b>- 50.710,70</b>	<b>-11,37%</b>	<b>- 39.208,79</b>	<b>-13,08%</b>
(-) Impostos sobre vendas	- 50.710,70	-11,37%	- 39.208,79	-13,08%
(-) Devoluções e abatimentos	-	0,00%	-	0,00%
<b>RECEITA OPERACIONAL LÍQUIDA</b>	<b>395.114,56</b>	<b>88,63%</b>	<b>260.512,86</b>	<b>86,92%</b>
(-) Custo dos produtos vendidos	- 192.311,78	-43,14%	- 57.779,30	-19,28%
<b>LUCRO OPERACIONAL BRUTO</b>	<b>202.802,78</b>	<b>45,49%</b>	<b>202.733,56</b>	<b>67,64%</b>
<b>DESPESAS OPERACIONAIS / ADMINISTRATIVAS</b>	<b>- 226.595,84</b>	<b>-50,83%</b>	<b>- 247.754,34</b>	<b>-82,66%</b>
(-) Despesas Operacionais / Administrativas	- 223.366,17	-50,10%	- 241.009,15	-80,41%
(-) Despesas administrativas	- 136.849,71	-30,70%	- 166.225,06	-55,46%
(-) Despesas com Pessoal	- 85.185,17	-19,11%	- 72.541,08	-24,20%
(-) Despesas com Vendas	-	0,00%	-	0,00%
(-) Despesas Tributárias	- 1.331,29	-0,30%	- 2.243,01	-0,75%
(-) Depreciação, amortização e Exaustão	-	0,00%	-	0,00%
(-) Despesas Gerais	-	0,00%	-	0,00%
<b>RESULTADO FINANCEIRO</b>	<b>- 3.229,67</b>	<b>-0,72%</b>	<b>- 6.745,19</b>	<b>-2,25%</b>
Receitas Financeiras	20,00	0,00%	-	0,00%
(-) Despesas Financeiras	- 3.249,67	-0,73%	- 6.745,19	-2,25%
<b>RESULTADO NÃO OPERACIONAL</b>	<b>-</b>	<b>0,00%</b>	<b>-</b>	<b>0,00%</b>
Outras Receitas e despesas	-	0,00%	-	0,00%
Receitas Diversas	-	0,00%	-	0,00%
<b>RESULTADO ANTES PROVISÃO IRPJ E CSLL</b>	<b>- 23.793,06</b>	<b>-5,34%</b>	<b>- 45.020,78</b>	<b>-15,02%</b>
(-) Prov. p/ Contribuição Social	-	0,00%	-	0,00%
(-) Prov. p/ Imposto de Renda	-	0,00%	-	0,00%
<b>LUCRO/PREJUÍZO LÍQUIDO DO EXERCÍCIO</b>	<b>- 23.793,06</b>	<b>-5,34%</b>	<b>- 45.020,78</b>	<b>-15,02%</b>

Fonte: relatórios contábeis das Recuperandas





## POSIÇÃO CONTÁBIL E PATRIMONIAL

## DRE

17

### Grupo Baron

fevereiro/2025

#### RESULTADO DO EXERCÍCIO

	Baron	GFB	Postal	Total
<b>RECEITA OPERACIONAL BRUTA</b>	<b>50.716,37</b>	-	<b>249.005,28</b>	<b>299.721,65</b>
(+) Vendas Mercado Interno	0,00	-	122.096,63	122.096,63
(+) Serviços Prestados	1.716,37	-	126.908,65	128.625,02
(+) Industrializações para Terceiros	49.000,00	-	-	49.000,00
<b>(-) DEDUÇÕES DA RECEITA BRUTA</b>	<b>-7.855,50</b>	-	<b>-31.353,29</b>	<b>-39.208,79</b>
(-) Impostos sobre vendas	-7.855,50	-	-31.353,29	-39.208,79
<b>RECEITA OPERACIONAL LÍQUIDA</b>	<b>42.860,87</b>	-	<b>217.651,99</b>	<b>260.512,86</b>
(-) Custo dos produtos vendidos	0,00	-	-57.779,30	-57.779,30
<b>LUCRO OPERACIONAL BRUTO</b>	<b>42.860,87</b>	-	<b>159.872,69</b>	<b>202.733,56</b>
<b>DESPESAS OPERACIONAIS / ADMINISTRATIVAS</b>	<b>-137.231,66</b>	<b>-2.068,00</b>	<b>-108.454,68</b>	<b>-247.754,34</b>
<b>(-) Despesas Operacionais</b>	<b>-135.947,01</b>	-	<b>-102.998,14</b>	<b>-241.009,15</b>
(-) Despesas administrativas	-133.704,00	-2.064,00	-30.457,06	-166.225,06
(-) Despesas com Pessoal	-	-	-72.541,08	-72.541,08
(-) Despesas com Vendas	-	-	-	-
(-) Despesas Tributárias	-2.243,01	-	-	-2.243,01
(-) Depreciação, amortização e Exaustão	-	-	-	-
(-) Despesas Gerais	-	-	-	-
<b>RESULTADO FINANCEIRO</b>	<b>-1.284,65</b>	<b>-4,00</b>	<b>-5.456,54</b>	<b>-6.745,19</b>
Receitas Financeiras	-	-	-	-
(-) Despesas Financeiras	-1.284,65	4,00	-5.456,54	-6.745,19
<b>RESULTADO NÃO OPERACIONAL</b>	<b>0,00</b>	<b>0,00</b>	<b>0,00</b>	<b>0,00</b>
Outras Receitas e despesas	-	-	-	-
Receitas Diversas	-	-	-	-
<b>RESULTADO ANTES PROVISÃO IRPJ E CSLL</b>	<b>-94.370,79</b>	<b>-2.068,00</b>	<b>51.418,01</b>	<b>-45.020,78</b>
(-) Prov. p/ Contribuição Social	-	-	-	-
(-) Prov. p/ Imposto de Renda	-	-	-	-
<b>LUCRO/PREJUÍZO LÍQUIDO DO EXERCÍCIO</b>	<b>-94.370,79</b>	<b>-2.068,00</b>	<b>51.418,01</b>	<b>-45.020,78</b>

Fonte: relatórios contábeis das Recuperandas

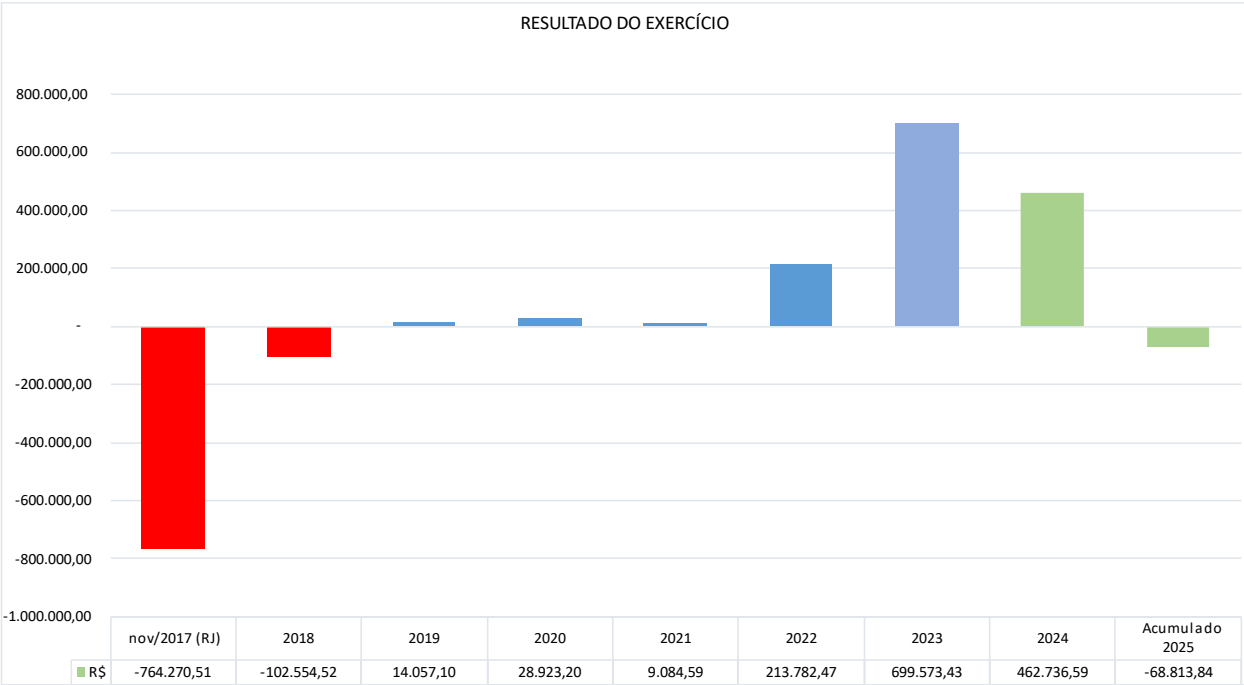


Documento assinado digitalmente, conforme MP nº 2.200-2/2001, Lei nº 11.419/2006, resolução do Projudi, do TJPR/OE  
Validação deste em <https://projudi.tjpr.jus.br/projudi/> - Identificador: PJ8HB K3Q9L G5LXK VJELB



POSIÇÃO  
CONTÁBIL E  
PATRIMONIAL

DRE



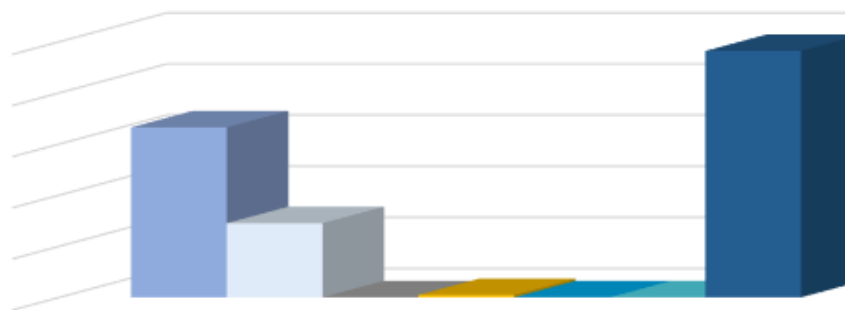


## POSIÇÃO CONTÁBIL E PATRIMONIAL

## DRE

### DESPESAS OPERACIONAIS

250.000,00  
200.000,00  
150.000,00  
100.000,00  
50.000,00  
-



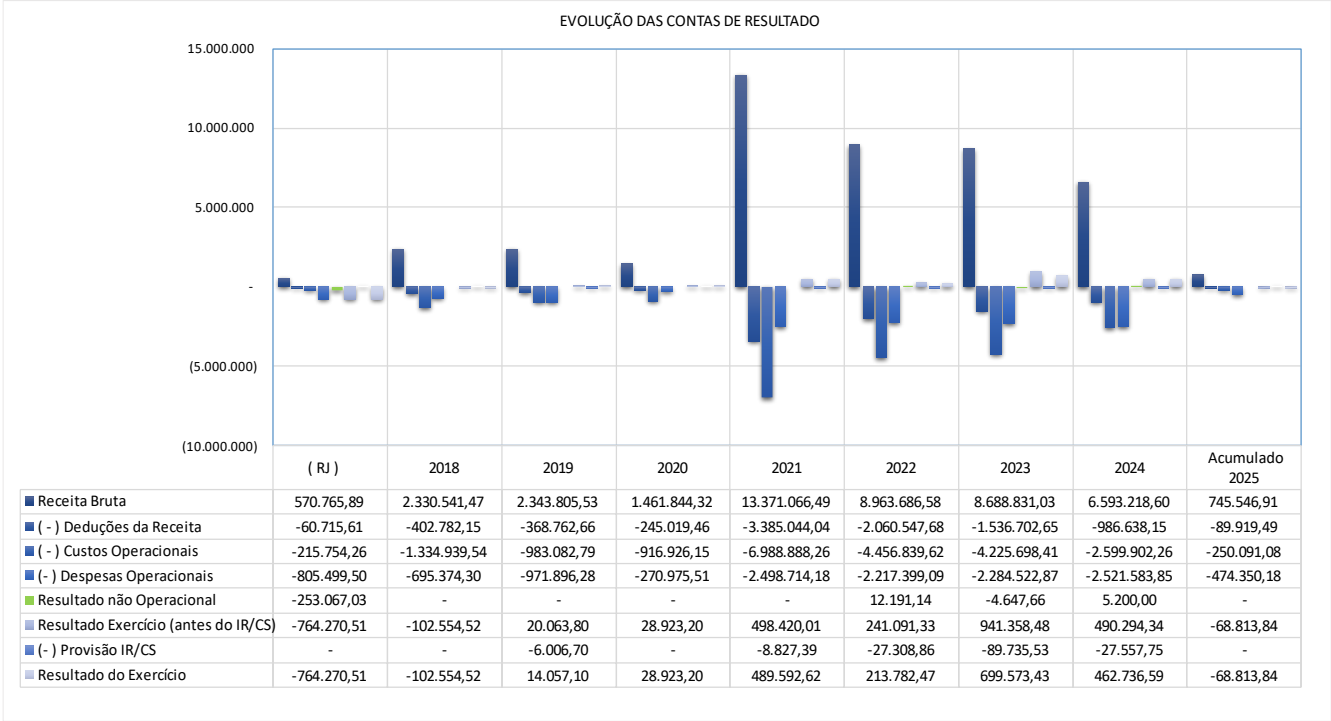
	fev/25
Despesas administrativas	166.225,06
Despesas com Pessoal	72.541,08
Despesas com Vendas	-
Despesas Tributárias	2.243,01
Depreciação, amortização e Exaustão	-
Despesas Gerais	-
Total Despesas Operacionais/Adm	241.009,15





# POSIÇÃO CONTÁBIL E PATRIMONIAL

## DRE



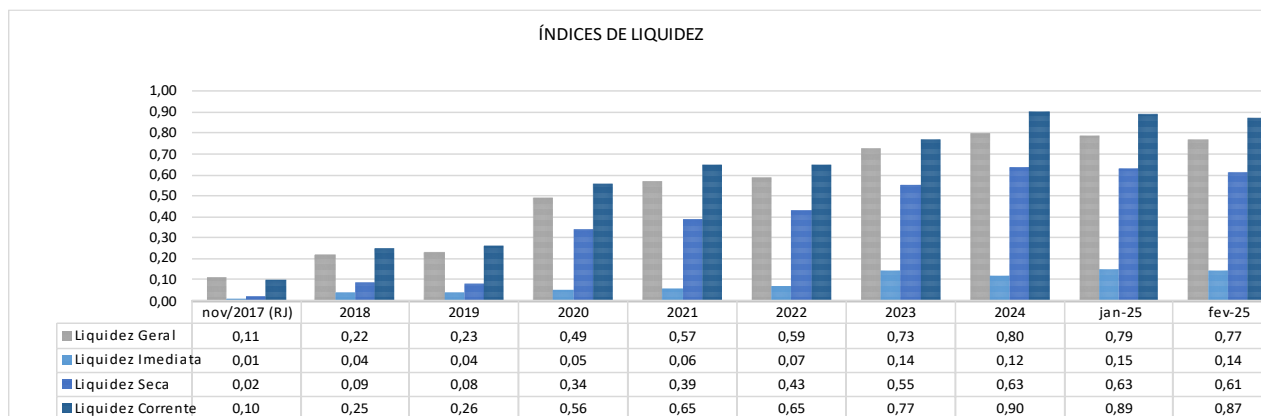


## ÍNDICES DE LIQUIDEZ E ENDIVIDAMENTO DA EMPRESA

21

Os índices de liquidez têm como objetivo mostrar a capacidade de pagamento da empresa frente às suas obrigações, sendo de grande importância para a administração da empresa.

As informações para o cálculo foram retiradas do Balanço e DRE – Demonstrativo de Resultado de Exercício disponibilizados pelas empresas.



Grupo	Denominação	Interpretação
Índices Liquidez	Liquidez Geral	Quanto a empresa possui de ativo total para cada R\$ 1 de dívida total. Quanto maior melhor.
	Liquidez Imediata	Quanto a empresa possui de caixa e aplicações financeiras para cada R\$ 1 de dívida de curto prazo. Quanto maior melhor.
	Liquidez Seca	Quanto a empresa possui de ativo líquido para cada R\$ 1 de dívida de curto prazo. Quanto maior melhor.
	Liquidez Corrente	Quanto a empresa possui de ativo circulante para cada R\$ 1 de dívida de curto prazo. Quanto maior melhor.



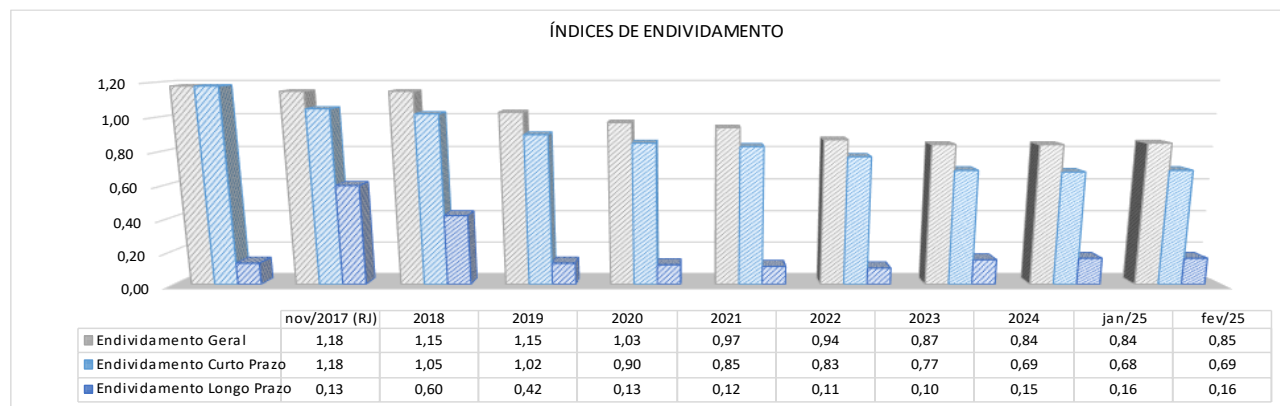
Documento assinado digitalmente, conforme MP nº 2.200-2/2001, Lei nº 11.419/2006, resolução do Projudi, do TJPR/OE  
Validação deste em <https://projudi.tjpr.jus.br/projudi/> - Identificador: PJ8HB K3Q9L G5LXK VJELB



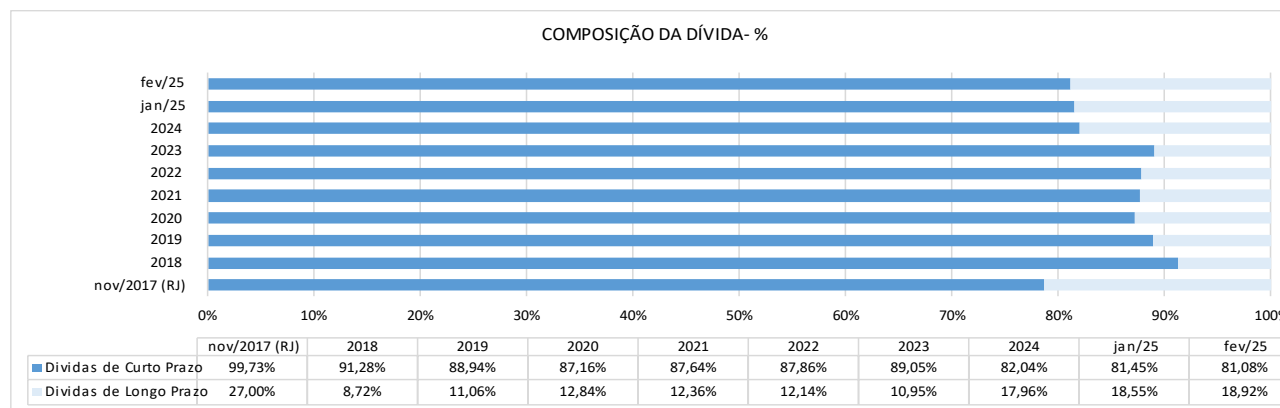
## ÍNDICES DE LIQUIDEZ E ENDIVIDAMENTO DA EMPRESA

22

Para avaliar a estrutura de capital das empresas através da composição do Capital de Terceiros e Capital Próprio, foram calculados os índices de endividamento como a seguir demonstrado:



O nível de Endividamento Geral das empresas, que indica a porcentagem do ativo que é financiada por capital de terceiros, conforme gráfico a seguir:



Documento assinado digitalmente, conforme MP nº 2.200-2/2001, Lei nº 11.419/2006, resolução do Projudi, do TJPR/OE  
Validação deste em <https://projudi.tjpr.jus.br/projudi/> - Identificador: PJ8HB K3Q9L G5LXK VJELB



## OBSERVAÇÕES GERAIS

Os esclarecimentos relativos às divergências, inconsistências e obscuridades apontadas neste relatório já foram repassados às Recuperandas, e tão logo sejam recebidos por essa Administradora Judicial serão analisados e oportunamente incluídos em relatórios subsequentes.

Informa-se ainda que a análise aqui apresentada foi realizada de forma sintética, destacando-se as movimentações financeiras, contábeis e patrimoniais de maior relevância ocorridas no período em análise.

Os documentos que foram entregues pelas empresas e que embasaram a elaboração do presente relatório estão disponíveis mediante solicitação escrita à esta Administradora Judicial, colocando-se também à disposição para fornecer eventuais informações complementares ou adicionais que se façam eventualmente necessárias.







## RELAÇÃO DE CREDORES E PLANO DE RECUPERAÇÃO JUDICIAL

O edital a que se refere o §1º do artigo 52 da LRF foi publicado no DJ-e de 29/01/2018 (tal publicação não foi certificada nos autos, constando apenas a expedição do edital no mov. 31).

Com isso, iniciou-se em 31/01/2018 o prazo para que os credores apresentassem suas divergências ou habilitações de crédito diretamente à AJ. Tal prazo se encerrou em 14/02/2018 iniciando-se então o prazo de 45 dias para que a Administradora Judicial apresentasse a relação de credores a que se refere o § 2º do artigo 7º da LRF.

As Recuperandas apresentaram seu Plano de Recuperação Judicial em 17/04/2018 (mov. 62).

Na decisão de mov. 229 foi determinada, dentre outras providências, a publicação dos editais a que se referem os artigos 7º, § 2º (relação de credores do AJ) e 53 (recebimento do plano) ambos da LRF.

A veiculação dos editais ocorreu no DJ-e de 21/10/2019 (mov. 308).

Assim, o prazo para apresentação de impugnações à relação de credores fluiu de 23/10/2019 a 05/11/2019, tendo sido apresentadas três impugnações (autuadas em apenso aos presentes autos).

Por sua vez, o prazo para apresentação de

objeções ao Plano de Recuperação Judicial fluiu de 23/10/2019 até 04/12/2019. Foram apresentadas duas objeções ao PRJ (movs. 342 e 346).

Efetivamente, o edital publicado no mov. 308 não condiz com a relação de credores juntada no mov. 222.2, de modo que foi necessária sua republicação, a qual foi requerida pela Administradora Judicial.

A relação de credores da AJ (§ 2º do artigo 7º da LRF) ficou assim composta:

Classe	Descrição	Nº Credores	Moeda	TOTAL
Classe I	Trabalhistas	2	R\$	2.646,87
Classe II	Garantia Real	2	R\$	859.686,43
Classe III	Quirografários	23	R\$	3.709.856,05
Classe IV	ME e EPP	23	R\$	38.800,64
TOTAL GERAL		50		4.610.989,99

No mov. 457.2 dos autos as Recuperandas apresentaram modificativo ao Plano de Recuperação Judicial, que deverá ser levado à apreciação da Assembleia Geral de Credores a ser oportunamente designada pelo D. Juízo, conforme inclusive já havia sido requerido pela AJ no mov. 456.

A novel redação do artigo 22, II, h da LRF impõe ao AJ o dever de apresentar relatórios acerca do plano de recuperação judicial, fiscalizando a veracidade e conformidade das informações prestadas pelo devedor.





## RELAÇÃO DE CREDORES E PLANO DE RECUPERAÇÃO JUDICIAL

No mov. 532.1 dos autos, foi apresentada a análise prévia de legalidade a qual permite que as Recuperandas promovam adequações ao texto do Plano antes ou mesmo durante a Assembleia Geral de Credores, na forma que autoriza o § 3º do artigo 56 da LRF.

As Recuperandas, no mov. 552, se manifestaram em atendimento ao determinado por V. Exa. apresentando laudo de avaliação de seus ativos devidamente atualizado (mov. 552.2) e laudo de viabilidade econômico-financeira igualmente com informações atuais (mov. 552.3).

Publicado o edital de aviso aos credores sobre a juntada do Modificativo ao Plano de Recuperação Judicial (mov. 591.1), o prazo para apresentação de novas objeções fluiu de 1º/12/2022 até 11/01/2023, tendo sido apresentada apenas uma objeção no mov. 604.1.

Diante de tal fato, a peticionária requereu no mov. 607.1 a designação de Assembleia Geral de Credores, indicando na mesma oportunidade as datas previamente alinhadas com os patronos das Recuperandas para realização do conclave em 1ª e 2ª convocação (09/03/2023 e 15/03/2023).

Por meio da r. decisão de mov. 612.1, proferida em 25/01/2023, foi convocada a Assembleia Geral de Credores para deliberar sobre o modificativo apresentado, tendo o d.

Juízo recuperacional determinado a realização do conclave nas datas anteriormente sugeridas pela Administradora Judicial.

Em 09/03/2023, foi realizada a Assembleia Geral de Credores (AGC), instalada em 1ª convocação.

Face a discussão pendente sobre a consolidação da propriedade fiduciária do credor Evlua na Classe II, a votação foi realizada em dois cenários.

Encerrada a votação e observadas as disposições do artigo 45 da Lei n.º 11.101/2005, obteve-se o seguinte resultado:

CENÁRIO 1 (excluindo o crédito de Evlua da Classe II)

Classe I  
Votos favoráveis por cabeça: 100%  
Votos favoráveis por valor: não se aplica

Classe II  
Sem credor credenciado nessa classe

Classe III  
Votos favoráveis por cabeça: 90%  
Votos favoráveis por valor: 97,59%

Classe IV  
Votos favoráveis por cabeça: 100%  
Votos favoráveis por valor: não se aplica





## RELAÇÃO DE CREDORES E PLANO DE RECUPERAÇÃO JUDICIAL

CENÁRIO 2 (considerando o crédito de Evoluta na Classe II)

Classe I  
Votos favoráveis por cabeça: 100%  
Votos por valor: não se aplica

Classe II  
Votos favoráveis por cabeça: 0%  
Votos favoráveis por valor: 0%  
Classe III  
Votos favoráveis por cabeça: 90%  
Votos favoráveis por valor: 97,59%

Classe IV  
Votos favoráveis por cabeça: 100%  
Votos favoráveis por valor: não se aplica

No primeiro cenário o PRJ foi aprovado, ao passo que no segundo cenário não houve aprovação na Classe II. Sendo assim, para proclamação do resultado, foi necessária deliberação judicial, tendo sido concedida a Recuperação Judicial em 24/11/2023 (mov. 732.1).

As Recuperandas apresentaram o Plano de Recuperação Judicial (mov. 457.2, complementado pelo mov. 671.7), o qual, conforme disposto no item 7.2, estipulou os seguintes termos e condições para o pagamento dos credores:

**i. Pagamento de Credores Trabalhistas (Classe I):** Para esta classe de credores, composta por créditos oriundos da legislação trabalhista, as Recuperandas comprometeram-se a realizar o pagamento, conforme disposto no item 7.3 do PRJ aprovado, sem deságio, até o décimo segundo mês após a homologação do Plano de Recuperação Judicial; e

**ii. Pagamento de Credores com Garantia Real, Quirografários e ME/EPP (Classes II, III e IV):**

Para essas classes de credores, as Recuperandas comprometeram-se a realizar o pagamento, conforme disposto no item 7.4 do PRJ aprovado, com deságio de 80% (oitenta por cento) sobre os valores inscritos no Quadro Geral de Credores (QGC), em até 15 (quinze) anos após a data de publicação do PRJ no DJE-PR, com início dos pagamentos a partir do décimo segundo mês após a publicação da homologação do Plano de Recuperação Judicial.

No que se refere ao atual estágio de cumprimento do PRJ, cumpre esclarecer que, considerando a publicação da decisão que homologou o Plano de Recuperação Judicial no Diário de Justiça do Tribunal de Justiça do Estado do Paraná em **27 de novembro de 2023** (mov. 732.1), o período de carência de doze meses para o início dos pagamentos findou-se em **28 de novembro de 2024**.

Diante de tal fato, as informações relativas ao cumprimento do Plano de Recuperação Judicial não foram disponibilizadas a esta AJ até a conclusão deste relatório.

Não obstante, as informações e comprovantes relativos aos pagamentos já foram devidamente solicitados pela equipe da AJ, sendo que após o recebimento e a devida análise da aludida documentação as informações relativas ao cumprimento do PRJ serão abordadas no próximo Relatório Mensal de Atividades (RMA).





## RELAÇÃO DE CREDORES E PLANO DE RECUPERAÇÃO JUDICIAL

27

O resumo do PRJ aprovado é demonstrado no quadro a seguir:

Resumo PRJ									
Data da homologação: 24/11/2023									
Data da publicação da homologação: 27/11/2023									
Classe	Item PRJ	Subclasse/ Opção	Deságio	Carência após a publicação da homologação judicial	Correção Monetária	Juros	Amortização	Nº Parcelas	Observação
I - Trabalhista	7	7.3	-	-	-	-	12 meses	-	Pagamento iniciará a partir da data de publicação da homologação do PRJ no Diário de Justiça do Tribunal de Justiça do Estado do Paraná
II - Garantia Real		7.4	80%	12 Meses	TR	1% a.a.	15 anos	15 parcelas anuais e consecutivas	Para garantir o pagamento dos credores, a empresa não poderá distribuir lucros aos sócios até que todos os créditos sejam quitados ou após o 15º pagamento anual.
III - Quirografários			80%	12 Meses	TR	1% a.a.	15 anos	15 parcelas anuais e consecutivas	
IV - ME/EPP			80%	12 Meses	TR	1% a.a.	15 anos	15 parcelas anuais e consecutivas	



Documento assinado digitalmente, conforme MP nº 2.200-2/2001, Lei nº 11.419/2006, resolução do Projudi, do TJPR/OE  
Validação deste em <https://projudi.tjpr.jus.br/projudi/> - Identificador: PJ8HB K3Q9L G5LXK VJELB



## RELAÇÃO DE CREDORES E PLANO DE RECUPERAÇÃO JUDICIAL

28

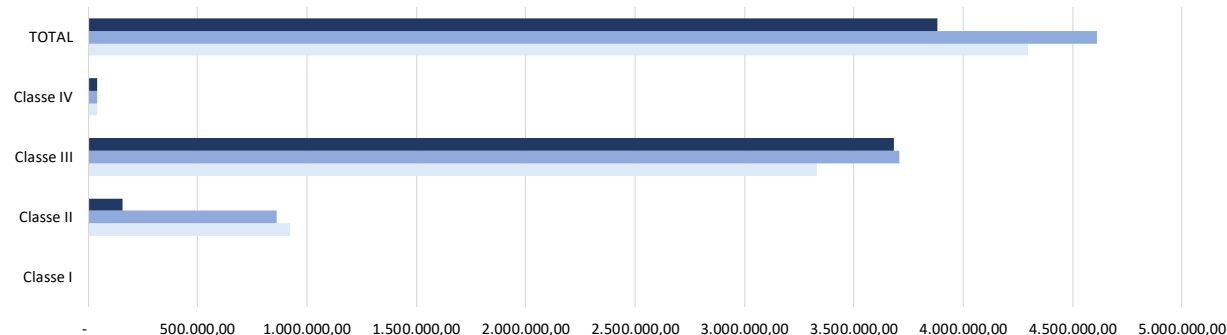
O resumo da relação de credores é apresentado a seguir:

### QUADRO GERAL DE CREDORES

Baron & Cia Ltda., GfB – Comércio de Veículos e Transportes Ltda. – Em Recuperação Judicial e Postal Comércio de Peças e Serviços de Montagem de Implementos Ltda. – Em Recuperação Judicial

Classe	Valor apresentado pela Recuperanda		Valor apresentado pela AJ		Impug/ Hab/ Acordos	Valor após inclusões (Impug/HC/Acordos)		Valor Pago	QGC Atual	
	R\$	Nº de Credores	R\$	Nº de Credores		R\$	Nº de Credores		R\$	Nº de Credores
Classe I	2.646,87	2	2.646,87	2	0	2.646,87	2	-	2.646,87	2
Classe II	921.216,43	3	859.686,43	2	2	156.337,83	1	-	156.337,83	1
Classe III	3.332.650,20	23	3.709.856,05	23	3	3.683.814,85	23	-	3.683.814,85	23
Classe IV	38.800,64	23	38.800,64	23	0	38.800,64	23	-	38.800,64	23
TOTAL	4.295.314,14	51	4.610.989,99	50		3.881.600,19	49	-	3.881.600,19	49

Relação de Credores



	Classe I	Classe II	Classe III	Classe IV	TOTAL
■ Valor após inclusões (Impug/HC/Acordos)	2.646,87	156.337,83	3.683.814,85	38.800,64	3.881.600,19
■ Valor apresentado pela AJ	2.646,87	859.686,43	3.709.856,05	38.800,64	4.610.989,99
■ Valor apresentado pela Recuperanda	2.646,87	921.216,43	3.332.650,20	38.800,64	4.295.314,14



Documento assinado digitalmente, conforme MP nº 2.200-2/2001, Lei nº 11.419/2006, resolução do Projudi, do TJPR/OE  
Validação deste em <https://projudi.tjpr.jus.br/projudi/> - Identificador: PJ8HB K3Q9L G5LXK VJELB



## PRINCIPAIS MOVIMENTAÇÕES PROCESSUAIS

29

Movimento	Data do Evento/Data Prevista	Descrição do Evento	Status
1	13/12/2017	Pedido de recuperação judicial	✓
19	12/01/2018	Deferimento do processamento da RJ	✓
31	25/01/2018	Publicação do edital da relação de credores das Recuperandas	✓
-	05/06/2021	Apresentação do Plano de Recuperação Judicial (art. 53)	✓
44	07/02/2018	Aceitação do encargo pela AJ	✓
222	30/07/2019	Apresentação da relação de credores da AJ (art. 7º, § 2º)	✓
284	18/10/2019	Publicação do edital da relação de credores da AJ (art. 7º, § 2º)	✓
368	25/05/2020	Decisão de substituição da AJ e nomeação de Brazilio Bacellar, Shirai Advogados	✓
378	28/05/2020	Assinatura do Termo de Compromisso de AJ	✓
381	05/06/2020	Relatório inicial da AJ e apresentação da relação de credores da AJ (art. 7º, § 2º) retificada	✓
457	25/02/2021	Modificativo ao Plano de Recuperação Judicial	✓
-	23/02/2021	Prorrogação do stay period (art.6º, § 4º) até a decisão que analisar o resultado da AGC, cf. decisão proferida nos ED em AI nº 0055732-81.2019.8.16.0000/1	✓
591	23/11/2022	Republicação do edital para apresentação de objeções ao PRJ (art. 53, parágrafo único)	✓
612	25/01/2023	Decisão convocando a Assembleia Geral de Credores	✓
671	09/03/2023	Votação do Plano de Recuperação Judicial	✓
732	24/11/2023	Homologação do PRJ e concessão da recuperação judicial (art. 58)	✓
-		Encerramento da recuperação judicial	✗



Documento assinado digitalmente, conforme MP nº 2.200-2/2001, Lei nº 11.419/2006, resolução do Projudi, do TJPR/OE  
Validação deste em <https://projudi.tjpr.jus.br/projudi/> - Identificador: PJ8HB K3Q9L G5LXK VJELB

Sendo o que tinha a relatar para o momento, a Administradora Judicial fica à disposição deste D. Juízo, das Recuperandas e dos credores para prestar quaisquer esclarecimentos adicionais que porventura seja necessário.

## CONSIDERAÇÕES FINAIS



Documento assinado digitalmente, conforme MP nº 2.200-2/2001, Lei nº 11.419/2006, resolução do Projudi, do TJPR/OE  
Validação deste em <https://projudi.tjpr.jus.br/projudi/> - Identificador: PJ8HB K3Q9L G5LXK VJELB



## CONTATO EQUIPE



Curitiba | PR  
Rua Cel. Brasilino Moura, 683, Ahú, CEP 80540-340  
(41) 3352-8363

### Brazilio Bacellar Neto

ADVOGADO | OAB/PR 7.425  
OAB/SP 415.201-A  
brazilio@bbsadvogados.com.br

### Erik Koubik Jr.

ADVOGADO | OAB/PR 65.313  
erik@bbsadvogados.com.br

### Thayana Tenorio Macanhan

ADVOGADA | OAB/PR 96.380  
thayana@bbsadvogados.com.br

### Willian Eduardo Da Luz Antunes

ADVOGADO | OAB/PR 96.986  
willian.antunes@bbsadvogados.com.br

### Luis Guilherme Camargo

AUX. CONTÁBIL  
luis.camargo@bbsadvogados.com.br

### Rodrigo Shirai

ADVOGADO | OAB/PR 25.781  
OAB/SC 48.890-A  
OAB/SP 208.567-A  
rodrigo@bbsadvogados.com.br

### Fábio Chemin Gadens

ADVOGADO | OAB/PR 50.744  
fabio.gadens@bbsadvogados.com.br

### Mariana G. Altomani

ADVOGADA | OAB/PR 43.639  
mariana.altomani@bbsadvogados.com.br

### Rita Beatriz Sgoda


CONTADORA | CRC/PR 049590/O-6  
rita@bbsadvogados.com.br








Documento assinado digitalmente, conforme MP nº 2.200-2/2001, Lei nº 11.419/2006, resolução do Projudi, do TJPR/OE  
Validação deste em <https://projudi.tjpr.jus.br/projudi/> - Identificador: PJ8HB K3Q9L G5LXK VJELB



  
**Brazilio  
Bacellar,  
Shirai**  
ADVOGADOS



 [bbs.advogados](https://www.instagram.com/bbs.advogados)  
 [brazilioacellarshirai](https://www.facebook.com/brazilioacellarshirai)  
 [bbsadvogados](https://www.linkedin.com/company/bbsadvogados)  
 [bbsadvogados.com.br](https://www.bbsadvogados.com.br)



[adm.judicial@bbsadvogados.com.br](mailto:adm.judicial@bbsadvogados.com.br)  
+55 41 3352-8363



Documento assinado digitalmente, conforme MP nº 2.200-2/2001, Lei nº 11.419/2006, resolução do Projudi, do TJPR/OE  
Validação deste em <https://projudi.tjpr.jus.br/projudi/> - Identificador: PJ8HB K3Q9L G5LXK VJELB