



EXMA. SRA. DRA. JUÍZA DE DIREITO DA 27ª VARA CÍVEL E
EMPRESARIAL REGIONAL DO FORO CENTRAL DA COMARCA DA
REGIÃO METROPOLITANA DE CURITIBA – PR

Autos n.º 0001551-02.2015.8.16.0185

G:\Drives compartilhados\5.10.9.Insolv Rec Judicial\Empresas\CCD Transporte Coletivo\5 - RMA\Recuperação - Jtda.
Relatórios e Contas - janeiro 2025.docx

RODRIGO SHIRAI, na qualidade de Administrador
Judicial na **RECUPERAÇÃO JUDICIAL** requerida por **CCD – TRANSPORTE COLETIVO
S/A – EM RECUPERAÇÃO JUDICIAL**, já qualificada anteriormente, vem à
presença de Vossa Excelência, em cumprimento ao que determina o
artigo 22, II, “a” e “c” da Lei n.º 11.101/2005, apresentar o Relatório Mensal
de Atividades (“RMA”) referente ao mês de janeiro/2024, através do
documento em anexo (doc. 1).

Nestes termos,
Pede deferimento.

Curitiba, 30 de abril de 2025.


Rodrigo Shirai
OAB/PR 25.781



Rua Cel. Brasilino Moura . 683 .
Ahú . CEP 80.540-340
Curitiba - PR
☎ +55 41 3352.8363

Av. das Nações Unidas . 14171 . 15º andar .
Torre B . Morumbi . CEP 04794-000
São Paulo - SP
☎ +55 11 3568.2034

Av. Osvaldo Reis . 3281 . Sala 901
Praia Brava . CEP 88.306-773
Itajaí - SC
☎ +55 47 99235.6932



 **Brazilio Bacellar,
Shirai** A D V O G A D O S



RMA – JANEIRO/2025



Documento assinado digitalmente, conforme MP nº 2.200-2/2001, Lei nº 11.419/2006, resolução do Projudi, do TJPR/OE
Validação deste em <https://projudi.tjpr.jus.br/projudi/> - Identificador: PJSZ FHW4R XGLVU ULV4U

ÍNDICE

 POSIÇÃO CONTÁBIL E PATRIMONIAL	3	 CONSIDERAÇÕES COMPLEMENTARES	17
 ATIVO	3	 OBSERVAÇÕES GERAIS	18
 PASSIVO	6	 CONTATO EQUIPE	19
 DRE	11		





POSIÇÃO CONTÁBIL E PATRIMONIAL

ATIVO

3

BALANCETE MENSAL - ATIVO	MÊS ANTERIOR	janeiro-25	VARIAÇÃO	PARTICIPAÇÃO DO ATIVO
ATIVO CIRCULANTE	7.645.466	7.030.176	-8,05%	18,91%
DISPONIVEL	143.093	142.133	-0,67%	0,38%
CLIENTES	6.059.004	5.359.004	-11,55%	14,42%
Urbs - A Receber	42.637	42.637	0,00%	0,11%
BrT Curitiba Transporte Coletivo	6.016.367	5.316.367	-11,63%	14,30%
ADIANTAMENTOS	120.940	120.940	0,00%	0,33%
Adiantamentos a empregados	69.322	69.322	0,00%	0,19%
Adiantamento a Fornecedores	41.554	41.554	0,00%	0,11%
Adiantamento de Dividendos	10.063	10.063	0,00%	0,03%
IMPOSTOS a RECUPERAR	129.758	129.758	0,00%	0,35%
ESTOQUES	669.901	669.901	0,00%	1,80%
CREDITOS A COLIGADAS	522.770	608.440	16,39%	-13,79%
NÃO CIRCULANTE	30.152.125	30.146.114	-0,02%	81,09%
REALIZÁVEL A LONGO PRAZO	895.071	895.071	0,00%	2,41%
Depositos Judiciais	895.071	895.071	0,00%	2,41%
PERMANENTE	29.257.054	29.251.044	-0,02%	78,68%
INVESTIMENTOS	29.198.200	29.198.200	0,00%	78,54%
Participações Societárias	1.200	1.200	0,00%	0,00%
AFAC - Pioneiro Gestoria de Recursos S.A.	29.197.000	29.197.000	0,00%	78,54%
IMOBILIZADO	58.854	52.844	-10,21%	0,14%
Bens em Operação	54.363.717	54.363.717	0,00%	146,23%
Veiculos de Linha	53.086.052	53.086.052	0,00%	142,80%
Veiculos Auxiliares	96.129	96.129	0,00%	0,26%
Equipamentos de Manutenção	271.455	271.455	0,00%	0,73%
Equipamentos de Informatica	701.312	701.312	0,00%	1,89%
Moveis e Utensilios	208.768	208.768	0,00%	0,56%
Depreciação Acumulada	- 54.304.863	-54.310.873,13	0,01%	-146,09%
TOTAL ATIVO	37.797.591	37.176.291	-1,64%	100,00%





POSIÇÃO CONTÁBIL E PATRIMONIAL

ATIVO

- No ativo Circulante estão registrados valores no total de R\$ 7.030.176, REDUZIDO EM -8,05%, em especial em função da redução da conta de clientes – BRT Curitiba Transporte Coletivo;
- As contas de Clientes tiveram REDUÇÃO de -11,55% em relação ao mês precedente e apresentam o saldo de R\$ 5.359.004 referente a valores a receber da URBS e da BRT Curitiba Transporte Coletivo;
- As contas de Adiantamentos mantiveram o saldo do mês anterior, importando o saldo em JANEIRO/2025 em R\$120,940;
- A conta de Estoques representa 1,80% do ativo total e monta em JANEIRO/2025 em R\$ 669.901, mantido o saldo mês anterior;
- No Realizável em Longo Prazo consta o valor escriturado total de R\$ 895.071, referente a depósitos judiciais;
- Os depósitos judiciais no montante de R\$ 895.071, estão assim constituídos:
 - a) Trabalhistas R\$ 122.417
 - b) Cível R\$ 703.650
 - c) Banco Itaú R\$ 69.003
- O Ativo Total foi reduzido em -1,64%, diante da redução das contas de clientes a receber;





POSIÇÃO CONTÁBIL E PATRIMONIAL

ATIVO

- O Permanente líquido depreciado representa 78,68% do Ativo Total;
- O Imobilizado no valor líquido, depreciado, de R\$ 52.844, foi reduzido em -10,21% no mês;
- Os Investimentos montam em R\$ 29.198.200, sendo R\$ 29.197.000 referente a AFAC (Adiantamento para Futuro Aumento de Capital) de Pioneiro Gestora de Recursos S.A.
- O Permanente Líquido é de R\$ 29.251.044, reduzidos em -0,02% em função das Depreciações do mês;





POSIÇÃO CONTÁBIL E PATRIMONIAL

PASSIVO

6

BALANCETE MENSAL - PASSIVO	MÊS ANTERIOR	janeiro-25	VARIAÇÃO	PARTICIPAÇÃO
PASSIVO CIRCULANTE	34.279.394	34.026.464	-0,74%	10,15%
FORNECEDORES	8.511.427	8.388.372	-1,45%	2,50%
Fornecedores Diversos	8.511.427	8.388.372	-1,45%	2,50%
OBRIGAÇÕES A PAGAR	13.082.801	13.076.412	-0,05%	3,90%
Obrigações Trabalhistas	11.195.312	11.188.968	-0,06%	3,34%
Obrigações Tributárias	39.098	39.053	-0,12%	0,01%
Outras Exigibilidades	1.556.290	1.556.290	0,00%	0,46%
Tributos e Parcelamentos - FGTS Cp	292.137	292.137	0,00%	0,09%
PROVISÕES DIVERSAS	11.254.743	11.255.994	0,01%	3,36%
EMPRESTIMOS E FINANCIAMENTOS - cp	882.687	802.915	-9,04%	0,24%
Capital de Giro	882.687	802.915	-9,04%	0,24%
RECUPERAÇÃO JUDICIAL-CP	547.700	502.735	-8,21%	0,15%
Instituições Financeiras	421.476	386.611	-8,27%	0,12%
Fornecedores	126.225	116.124	-8,00%	0,03%
EXIGÍVEL A LONGO PRAZO	301.234.064	301.258.464	0,01%	89,85%
TRIBUTOS E PARCELAMENTOS	294.085.344	294.085.344	0,00%	87,71%
Empréstimos e Financiamentos - Lp	2.653.301	2.653.301	0,00%	0,79%
Creditos Terceiros	2.653.301	2.653.301	0,00%	0,79%
RECUPERAÇÃO JUDICIAL-LP	4.495.419	4.519.820	0,54%	1,35%
Instituições Financeiras	4.403.559	4.427.253	0,54%	1,32%
Fornecedores	91.860	92.567	0,77%	0,03%
PASSIVO EXIGIVEL	335.513.458	335.284.928	-0,07%	100,00%
PATRIMÔNIO LÍQUIDO	-297.715.867	-298.108.637	0,13%	
Capital Social	23.200.000	23.200.000	0,00%	
Reservas De Capital	0	0	0,00%	
Resultados Acumulados	-320.915.867	-321.308.637	0,12%	
Prejuizos Acumulados Exercícios anteriores	-144.021.400	-320.915.867		
Prejuizos Acumulados I	-139.188.564	-139.556.466	0,26%	
Prejuizos Acumulados II	-4.832.836	-181.359.401	3652,65%	
Prejuizos acumulados - exercício atual	-176.894.467	-392.770	-99,78%	
Lucros ou Prej Acum Exercício Atual	-190.381.846	-392.770	-99,79%	
Lucros ou Prejuizos Acumulados no mês atual	13.487.379	-392.770	100,00%	
TOTAL PASSIVO	37.797.590	37.176.291	-1,64%	





POSIÇÃO CONTÁBIL E PATRIMONIAL

PASSIVO

- O Passivo Circulante é da ordem de R\$ 34.026.464 - observando-se a redução de 0,74% em relação ao mês anterior e cujo valor corresponde a 10,15% do passivo total;
- As contas de Fornecedores CP- não sujeitos a RJ, foram reduzidas em -1,45%, cujo saldo em JANEIRO 2025 de R\$ 8.388.372 e representa 2,50% do Passivo Exigível;
- Em Obrigações Trabalhistas - CP foi reduzidas em -0,06% em relação ao mês anterior, representando 3,34% do Passivo Exigível, sendo relevante o registro de FGTS a Pagar de R\$ 10.810.087;
- Notamos por relevante registro de Parcelamento junto a PNFG cujo saldo a CP de R\$ 292.137 e LP de R\$ 294.085.344, referentes a impostos e tributos e ônus de mora, sendo registrado o parcelamento de FGTS - LP de R\$ 6.208.436.
- Em obrigações tributárias em Curto Prazo, observamos redução de -0,12% cujo saldo totalizando R\$ 39.053;
- O montante de Provisões Diversas é de R\$ 11.255.994, aumentadas em 0,01% em relação ao mês anterior, representando 3,36% do Passivo Exigível, destacando-se em JANEIRO 2025:
 - Férias R\$ 8.509.299,
 - Encargos sobre Férias R\$ 1.518.792,
 - Provisão 13º salário R\$ 1.112.555,
 - Encargos sobre 13º salário..... .. R\$ 115.348,





POSIÇÃO CONTÁBIL E PATRIMONIAL

PASSIVO

- As contas de Empréstimos e Financiamentos-CP não sujeitas a Recuperação Judicial, cujo saldo atual de R\$ 802.915, inferior em -9,04% em relação ao mês anterior;
- Em Créditos na Recuperação Judicial – CP, observamos a redução de -8,21% em relação ao saldo do mês anterior;
- No Passivo Exigível em Longo Prazo está escriturado o total de R\$ 301.258.464 aumentados em 0,01% em relação ao mês anterior, e representando 89,85% do Passivo Exigível;
- Tributos e Parcelamentos –LP apresentam o saldo de R\$ 294.085.344,
- As contas de Empréstimos e Financiamentos-LP não sujeitas a Recuperação Judicial, mantiveram os saldos do mês precedente cujo montante de R\$ 2.653.301;
- Em Créditos na Recuperação Judicial – LP, observamos aumento de 0,54% em relação ao mês anterior, cujo saldo de R\$ 4.519.820;
- O Patrimônio Líquido da Recuperanda, que representam as riquezas efetivas das empresas está negativo – passivo a descoberto - **na ordem de R\$-298.108.637** com a aumento do valor negativo em de 0,13% em relação ao mês anterior, em função do resultado do mês;
- Capital de Terceiros que circula pela empresa foi reduzido em -0,07%, e está assim distribuído:

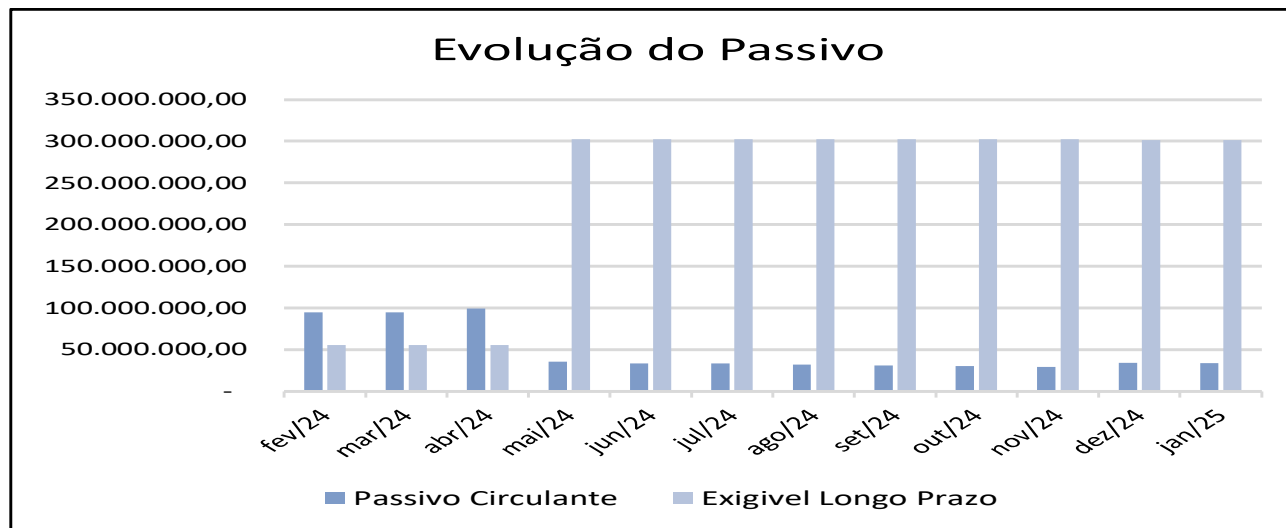
SALDOS EM JANEIRO 2025	
Passivo Circulante	34.026.464
Passivo não Circulante	301.258.464
TOTAL	335.284.928





POSIÇÃO CONTÁBIL E PATRIMONIAL

PASSIVO



• CREDITOS EM RECUPERAÇÃO JUDICIAL

CREDORES - RJ	PAGAMENTOS	SALDOS		DIFERENÇA SALDO
		CONTÁBIL	CONTROLES	
Instituições Financeiras	34.864	4.813.865	4.813.865	0
Fornecedores	10.100	208.691	208.691	0
TOTAL	44.964	5.022.556	5.022.556	0

- No link <https://we.tl/t-tsl3blRoiu>, constam os demonstrativos e comprovantes de pagamentos aos credores;
- Conforme relatórios e comprovantes da Recuperanda, **no mês** houveram pagamentos totais de R\$ 44.965;
- Na pagina seguinte especificamos os valores e respectivos credores.



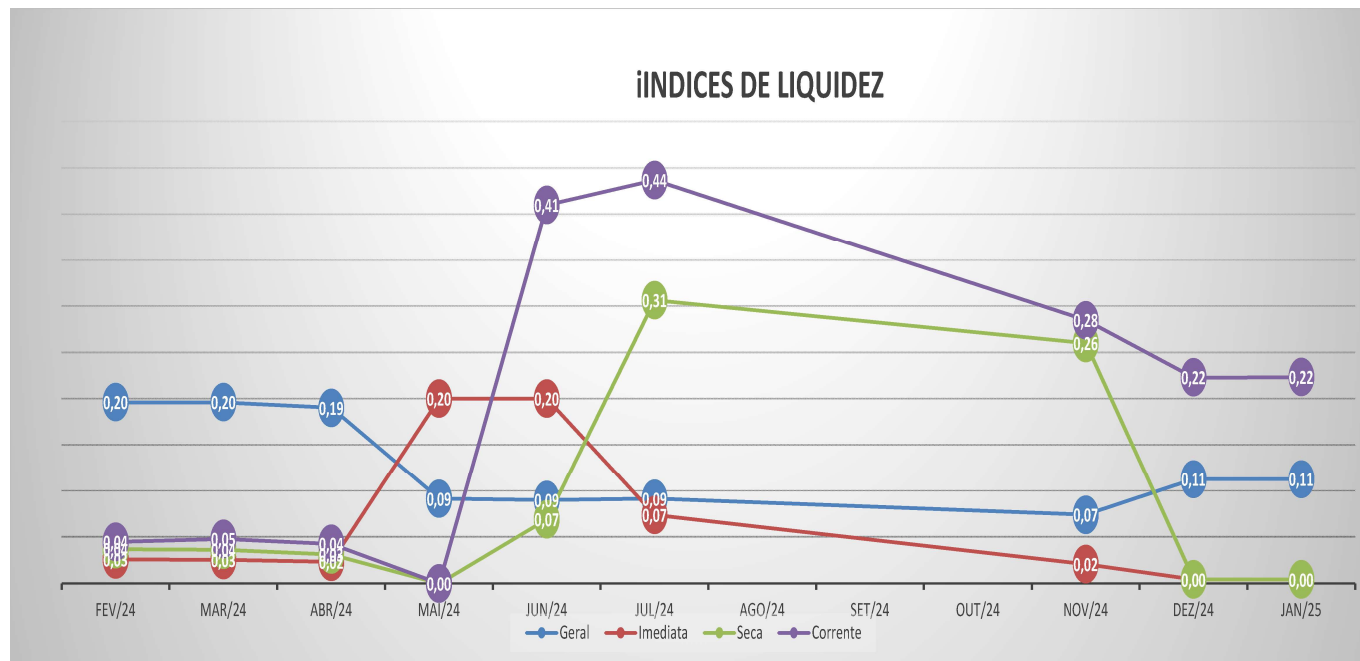


CREDITOS SUJEITOS A RECUPERAÇÃO JUDICIAL

CREDORES	VALOR DO		DESAGIO		VALOR		2021	2022	2023	2024	2025	SALDO
	CRÉDITO	%	VALOR	LIQUIDO	VLR PAGO	VLR PAGO	VLR PAGO	VLR PAGO	VLR PAGO	VLR PAGO		
INSTITUIÇÕES FINANCEIRAS												
1-Banco Comercial e Industrial	1.907.304,10	90,45%	1.725.153,84	182.147,26	318,19	6.986,66	47.875,53	40.802,01	4.121,92	90.878,92		
2-Banco Estado Rio Grande do Sul S/A 19,24%	702.783,16	90,45%	635.666,19	67.116,97	11.271,67	17.640,66	15.034,30	1.518,80	33.486,06	1.500,39		
2-Banco Estado Rio Grande do Sul S/A 80,76%	2.949.930,53	90,45%	2.668.212,16	281.718,37	492,12	10.805,92	74.046,77	63.106,52	6.375,18	140.557,99		
6-Banco Monero	53.972,09	90,45%	48.817,26	5.154,83	9,01	197,71	1.354,76	1.154,60	0,00	0,00		
7-Banco Safra	4.530.845,39	90,45%	4.085,00	4.530.845,39	50,104,31	251.157,49	272.782,15	411.997,75	0,00	0,00		
9-Santander-Fdo River em nome da Across	11.628.557,72	0,00%	0,00	11.628.557,72	128.594,10	645.630,46	700.104,12	566.900,67	116,64	2.571,38		
12-Itau Unibanco S.A. - Across Rec.Cred	5.167.699,28	90,45%	4.674.184,00	493.515,28	862,11	18.929,86	129.715,41	55.569,79	22.731,85	4.546.370,27		
TOTAIS	26.941.087,97		9.752.033,96	17.189.054,01	180.497,01	936.682,48	1.243.519,41	1.154.565,64	34.864,39	4.813.864,62		
FORNECEDORES												
1-A M Moreno Ltda	23.140,05	90,45%	20.930,18	2.209,87	4,38	137,80	624,88	492,78	49,68	1.006,39		
2-Acipar Lubrificantes	45.071,20	90,45%	40.766,90	4.304,30	8,55	258,70	1.217,10	959,81	96,76	1.960,16		
3-ACX Serviços de Monitoramento Ltda	5.594,99	90,45%	5.060,67	534,32	1,04	32,07	151,10	119,15	12,01	243,39		
4-Akita Comercio de Pecas Ltda	17.381,73	90,45%	15.721,77	1.659,96	3,28	99,74	469,38	370,15	37,31	756,00		
5-Amarante & Guarisei Ltda	96,25	90,45%	87,06	9,19	0,02	0,55	2,60	0,60	0,21	4,21		
6-Av Tech Equipamentos e Ferramentas	4.662,30	90,45%	4.217,05	445,25	0,86	26,73	125,90	0,00	0,00	0,00		
7-Atlanta Restauradora e Engenharia	671,47	90,45%	607,34	64,13	0,12	3,85	18,13	14,29	1,44	29,23		
8-Aurelio Fernandes e Cia Ltda	22.593,74	90,45%	20.436,04	2.157,70	4,28	129,67	610,12	0,00	0,00	0,00		
9-Barranco Ferro e Aço Ltda	1.165,84	90,45%	1.046,30	119,54	0,29	8,98	42,28	32,35	3,36	68,11		
10-Bivelev Comercio de Pecas Ltda	1.323,16	90,45%	1.196,80	126,36	0,25	7,59	35,73	28,17	2,84	57,57		
11-Brasolub Distribuidora Brasileiros de Oleos	2.789,92	90,45%	2.523,48	266,44	0,52	16,00	75,35	59,41	5,99	121,36		
12-C. O. Stevan Autopecas Ltda	544,99	90,45%	492,94	52,05	0,10	3,12	14,71	11,60	1,17	23,71		
13-Comercial Automotiva Ltda DPK	9.925,61	90,45%	9.077,71	947,90	1,84	56,90	268,04	211,36	21,31	411,99		
14-Comercial Automotiva Dpascoal Ltda	29.090,02	90,45%	26.311,92	2.778,10	5,52	166,95	785,55	619,49	62,45	1.265,30		
15-Comercial e Importadora de Pneus Ltda	40.480,01	90,45%	36.614,17	3.865,84	7,68	232,35	1.093,11	862,03	86,90	1.760,71		
16-Comercial Elétrica DW AS	1.783,55	90,45%	1.613,22	170,33	0,33	0,92	0,00	0,00	0,00	188,30		
17-Comercio de Inoveos Novos e Usados Ltda	689,86	90,45%	623,98	65,88	0,13	3,93	16,63	14,69	1,49	30,01		
18-Comercio de Pecas e Acess.Camihoes	5.695,20	90,45%	5.151,31	543,89	1,06	32,65	153,79	121,28	12,23	247,77		
19-Confiança Ferramentas e Representações	3.494,35	90,45%	3.160,64	333,71	0,65	20,02	94,37	0,00	0,00	0,00		
20-Cyber Sul Informatica Ltda	1.104,01	90,45%	1.016,06	87,95	0,17	7,19	32,21	2,14	0,21	5,00		
21-Distribuidora Automotiva AS - Sama	10.208,23	90,45%	9.233,34	974,89	1,89	58,52	275,66	217,39	21,52	444,14		
22-Distribuidora de Tintas Darka	10.087,86	90,45%	9.124,47	963,39	1,87	57,83	272,41	214,83	21,66	438,83		
23-Distribuidora Induquili M Labadessa	8.674,34	90,45%	7.843,23	831,11	1,61	49,70	234,15	184,06	18,62	377,29		
24-Divesa Automotiva Ltda	415.921,47	90,45%	376.200,97	39.720,50	78,51	2.387,13	11.231,59	8.857,19	892,88	18.085,67		
25-Divesa Distrib Curitiba de Veiculos	18.111,48	90,45%	16.381,83	1.729,65	3,42	103,93	489,08	385,60	38,88	787,74		
26-Edson Antonio Celestino - Eckat	6.036,30	90,45%	5.459,83	576,47	1,12	34,60	163,00	128,55	12,96	262,58		
27-Etiro Diesel Concordia Ltda	3.140,90	90,45%	2.840,94	299,96	0,58	18,01	84,82	66,80	6,74	136,65		
28-Estofaria Caluro	1.006,07	90,45%	910,47	95,60	0,19	5,71	26,00	0,00	0,00	105,66		
29-Estofaria Orlando Ltda	3.493,00	90,45%	3.159,42	333,58	0,65	20,02	94,33	0,00	0,00	0,00		
30-Euro Print	206,96	90,45%	187,20	19,76	0,04	1,18	5,58	4,41	0,44	9,01		
31-Fabesul Distribuidora Ltda	2.750,88	90,45%	2.485,17	265,71	0,51	15,73	74,29	55,30	5,31	131,90		
32-Facemaq Comercio de Maquinas Ltda	4.302,86	90,45%	3.891,94	410,92	0,80	24,66	116,20	91,63	9,24	182,18		
33-Ferramentas Gerais Comercio Importação	677,76	90,45%	613,03	64,73	0,13	3,89	18,30	14,44	1,45	29,48		
34-Filtrosul Comercial de Filtros Ltda	398,28	90,45%	360,24	38,04	0,07	2,28	10,76	8,48	0,85	17,32		
35-Gibraltar Com Produtos Limpes	1.083,08	90,45%	979,23	103,85	0,21	6,21	27,93	23,00	2,31	46,24		
36-Grupo Colombo Pneus	21.584,58	90,45%	19.523,25	2.061,33	4,09	123,88	582,87	459,65	46,34	938,74		
37-Inceval Onibus e Pecas Ltda	29.109,15	90,45%	26.329,23	2.779,92	5,52	167,07	786,06	0,00	0,00	0,00		
38-INTRACAC Com Ind e Exp Equipamentos	5.416,68	90,45%	4.899,39	517,29	1,00	31,05	146,28	115,25	11,64	232,71		
39-L. C. Durigan Com Auto Pecas Ltda	4.438,03	90,45%	3.984,22	453,81	0,84	25,44	101,22	79,33	7,93	158,85		
40-Janiski Taruma Ltda	6.485,07	90,45%	5.865,75	619,32	1,20	37,17	175,13	138,10	13,92	282,11		
41-JFC Assistencia Técnica e Comercio	4.120,39	90,45%	3.726,89	393,50	0,76	23,62	111,26	87,74	8,85	179,25		
CREDORES												
42-Lanac Laboratório e Análises Clínicas	88,33	90,45%	79,89	8,44	0,02	0,51	2,39	1,89	0,19	3,82		
43-Limpari Industria e Comercio de Produtos	2.328,29	90,45%	2.105,94	222,35	0,43	13,35	62,88	49,88	5,00	101,77		
44-Lord Print Suprimentos p Informatica	804,84	90,45%	727,98	76,86	0,15	4,62	21,73	17,14	1,73	35,01		
45-Luiz Pneus Com e Recauchutagem	22.429,41	90,45%	20.287,40	2.142,01	4,25	128,73	605,69	477,65	48,15	975,78		
46-Luvasul Industrial	345,10	90,45%	312,14	32,96	0,06	1,98	9,32	7,35	0,74	15,01		
47-Marilhas Catlicas de Seguranca Ltda	810,63	90,45%	721,21	89,42	0,17	5,11	24,17	19,16	1,94	38,17		
48- Mercado das Embalagens Ltda	2.016,16	90,45%	1.823,62	192,54	0,37	11,56	54,45	42,94	4,33	87,70		
49-Molas Parana Ltda	26.840,37	90,45%	24.277,11	2.563,26	5,09	154,05	724,79	571,57	57,62	1.167,33		
50-Multitronic Transmissões Automaticas Ltda	21.243,09	90,45%	19.214,37	2.028,72	4,02	123,92	573,65	452,38	45,60	923,90		
51-Nordica Veiculos S.A.	34.601,99	90,45%	31.302,47	3.299,52	6,37	198,64	984,35	749,35	74,93	1.505,69		
52-Norma Comercio de Auto Pecas Ltda	28.305,46	90,45%	25.602,29	2.703,17	5,37	162,45	764,35	0,00	0,00	0,00		
53-Nova Opção Comercio de Equipamentos	1.012,86	90,45%	916,13	96,73	0,19	5,80	27,35	21,55	2,17	41,92		
54-NTU Assoc. Naz. Empr. Transp. Urbanos	4.024,20	90,45%	3.639,89	384,31	0,75	23,10	108,68	85,70	8,64	175,04		
55-O.V.D. Importadora e Distribuidora Ltda	1.675,73	90,45%	1.515,70	160,03	0,31	9,60	45,26	35,68	3,60	72,90		
56-Onipeas Pecas para Onibus Ltda	5.196,96	90,45%	4.700,65	496,31	0,96	29,80	140,34	0,00	0,00	0,00		
57-OSB Center Placas Brasil Ltda	1.000,30	90,45%	904,77	95,53	0,19	5,74	27,00	21,31	2,15	43,51		
58-Ostakar Comercio de Oxigenio Ltda	307,56	90,45%	278,19	29,37	0,05	1,71	8,40	6,39	0,64	13,10		
59-Pacambu Autopecas Ltda	49.093,99	90,45%	44.405,51	4.688,48	9,32	281,80	1.325,73	1.045,47	105,39	2.135,37		
60-Paludo Andrade & Perdoni Advogados	18.493,49	90,45%	16.727,36	1.766,13	3,50	106,12	499,39	393,82	39,70	804,34		
61-Perpugam Comercial Ltda	2.081,23	90,45%	1.882,47	198,76	0,39	11,94	56,21	44,33	4,42	90,53		
62-Phynthi Correios de Seguros Ltda	689,86	90,45%	623,98	65,88	0,13	3,96	18,63	14,69	1,48	30,01		
63-Poli Diesel Bombas Injetoras Ltda	3.568,89	90,45%	3.228,06	340,83	0,66	20,46	96,39	76,00	7,66	155,25		
64-PPS Uysingem Paulo P dos Santos	1.494,70	90,45%	1.351,96	142,74	0,28	8,57	40,36	31,84	3,21	65,02		
65-Prmas Comercio de Baterias Ltda	15.718,67	90,45%	14.217,48	1.501,19	2,96	90,19	424,46	334,73	33,74	683,63		
66-Prossegur Brasil S/A	3.763,02	90,45%	3.403,65	359,37	0,70	21,57	101,62	80,13	8,01	163,70		
67-Radiadores Boqueirão Ltda	7.293,37	90,45%	6.596,85	696,52	1,35	41,81	196,96	155,32	15,66	317,26		
68-Raizen Combustíveis S.A.	1.138.242,83	90,45%	1.029.540,64	108.702,19	216,05	6.381,20	30.742,83	24.242,92	2.444,07	49.657,36		
69-Refical Comercio de Maq e Equipamentos	1.482,56	90,45%	1.345,17	137,39	0,24	7,51	35,43	28,42	2,85	56,28		
70-Repardadora de Veiculos Taruma Ltda	586,38	90,45%	530,38	56,00	0,11	3,36	15,84	12,50	1,26	25,49		
71-RJE Comercio Equipamentos Seguranca	118,66	90,45%	107,33	11,33	0,02	0,68	3,20	2,02	0,25	5,18		
72-Santa Lucia Materiais de Construção Ltda	316,30	90,45%	286,09	30,21	0,06	1,81	8,53	6,74	0,68	13,76		
73-Shopping dos Equipamentos Com Equip	359,56	90,45%	325,22	34,34	0,06	2,06	9,70	7,65	0,77	15,66		
74-SK Automative S/A	8.600,35	90,45%	7.779,02	821,33	1,59	49,30	232,25	164,92	16,46	374,24		
75-Sedexo Pass												



LIQUIDEZ



GRUPO	DENOMINAÇÃO	INTERPRETAÇÃO
ÍNDICES DE LIQUIDEZ	Liquidez Geral	Quanto a empresa possui de ativo total para cada R\$ 1 de dívida total. Quanto maior melhor.
	Liquidez Imediata	Quanto a empresa possui de caixa e aplicações financeiras para cada R\$ 1 de dívida de curto prazo. Quanto maior melhor.
	Liquidez Seca	Quanto a empresa possui de ativo líquido para cada R\$ 1 de dívida de curto prazo. Quanto maior melhor.
	Liquidez Corrente	Quanto a empresa possui de ativo circulante para cada R\$ 1 de dívida de curto prazo. Quanto maior melhor.





POSIÇÃO CONTÁBIL E PATRIMONIAL

DRE

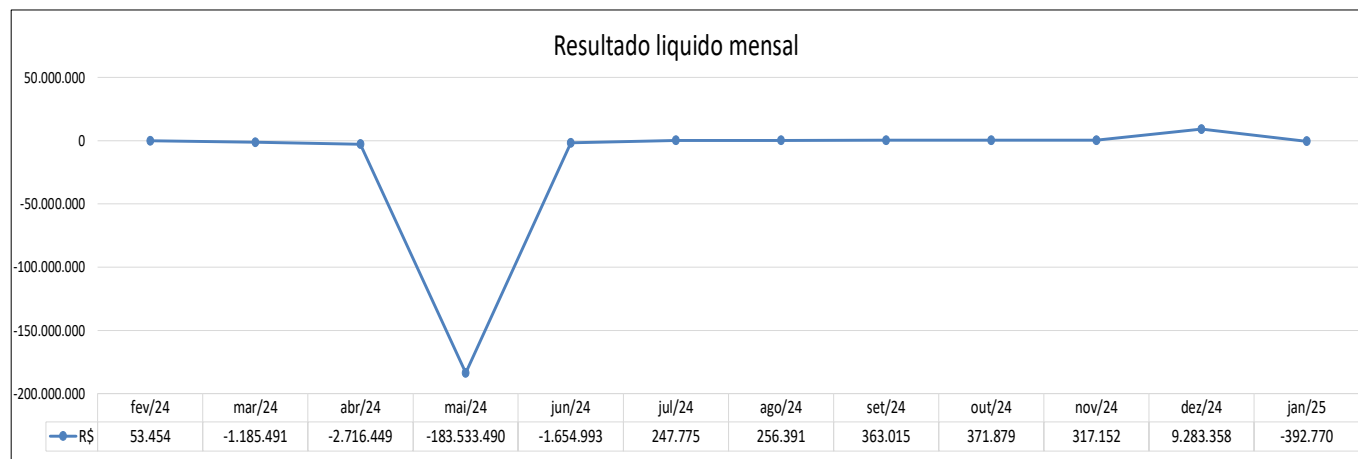
RESULTADOS	MÊS ANTERIOR	janeiro-25	ACUMULADO	% S/RECEITA BRUTA
RECEITA BRUTA DE SERVIÇOS	0	0	0	100,00%
RECEITA LÍQUIDA	0	0	0	#DIV/0!
Custos	19.636	5.337	5.337	#DIV/0!
CUSTO OPERACIONAL - MANUTENÇÃO	14.300	0	0	#DIV/0!
Custo Do Material	14.300	0	0	#DIV/0!
DEPRECIÇÃO DE VEICULOS	5.337	5.337	5.337	#DIV/0!
Depreciações	-5.337	5.337	5.337	#DIV/0!
LUCRO BRUTO	-19.636	-5.337	-5.337	#DIV/0!
DESPESAS OPERACIONAIS	464.045	387.433	387.433	#DIV/0!
DESPESAS ADMINISTRATIVAS	440.402	357.962	357.962	#DIV/0!
Pessoal Administrativo	26.492	28.632	28.632	#DIV/0!
Despesas Gerais de Administração	413.910	329.330	329.330	#DIV/0!
DESPESAS FINANCEIRAS	22.171	27.978	27.978	#DIV/0!
DESPESAS TRIBUTÁRIAS	798	819	819	#DIV/0!
DEPRECIÇÕES E AMORTIZAÇÕES	674	674	674	#DIV/0!
RECEITAS NÃO OPERACIONAIS	13.956.761	0	0	#DIV/0!
GANHOS DE CAPITAL	100	0	0	#DIV/0!
Receitas Financeiras	0	0	0	#DIV/0!
Descontos Obtidos	100	0	0	#DIV/0!
LUCRO NA ALIENAÇÃO DO IMOBILIZADO	13.956.661	0	0	#DIV/0!
Venda do Intangível	13.956.661	0	0	#DIV/0!
RESULTADO LÍQUIDO	13.487.379	-392.770	-392.770	





POSIÇÃO CONTÁBIL E PATRIMONIAL

DRE



CONTAS DE RESULTADO	NO MÊS - janeiro/2025		ACUMULADO - até janeiro/2025	
RECEITA OPERACIONAL BRUTA	-	100,00%	-	100,00%
(+) PRESTAÇÃO DE SERVIÇOS	-	100,00%	-	0,00%
(-) CUSTO	5.337	1,36%	5.337	1,36%
(-) DESPESAS ADMINISTRATIVAS	357.962	91,14%	357.962	91,14%
(-) DESPESAS FINANCEIRAS	27.978	7,12%	27.978	7,12%
(-) DESPESAS TRIBUTARIAS	819	0,21%	819	0,21%
(-) DEPRECIAÇÕES E AMORTIZAÇÕES	674	0,17%	674	0,17%
RESULTADO no mês	- 392.770	100,00%	- 392.770	-100,00%

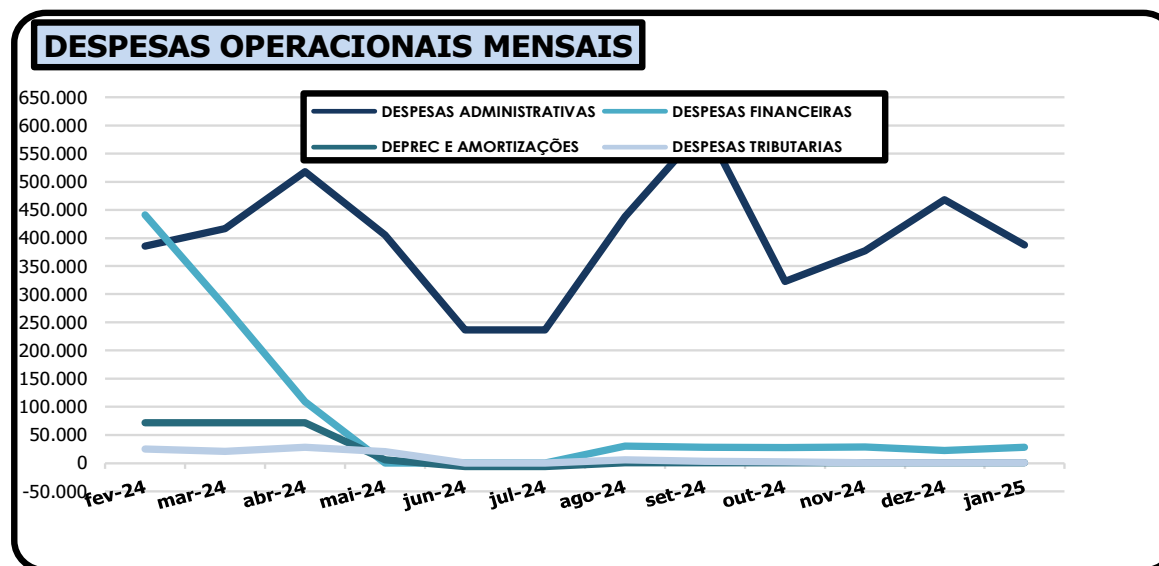




POSIÇÃO CONTÁBIL E PATRIMONIAL

DRE

- O balancete indica que o histórico de prejuízos acumulados ajustado, era de -R\$ 320.915.867, apresentando no mês prejuízo de - R\$ 392.770, com **Prejuízos Acumulados no Exercício** de R\$- 392.770, totalizando prejuízos acumulados atuais de R\$- 321.308.637;





POSIÇÃO CONTÁBIL E PATRIMONIAL

DRE

DESPESAS OPERACIONAIS DO ANO ACUMULADAS ATÉ janeiro/2025		
Contas de Resultado	Acumuladas no Ano	
RECEITA OPERACIONAL BRUTA	-	100,00%
De Pessoal Administrativo	28.632	#DIV/0!
Honorarios Pj	99.863	#DIV/0!
Judiciais e Legais	1.292	#DIV/0!
Material de Expediente	250	#DIV/0!
Energia Eletrica	246	#DIV/0!
Locação de Bens / Equipamentos	703	#DIV/0!
Telefone	592	#DIV/0!
Custos c/Processamento Dados	8.227	#DIV/0!
Despesas com Copo e Material Limpeza	211	#DIV/0!
Benfeitorias em Imoveis de Terceiros	300	#DIV/0!
Salarios Trafego***	1.161	#DIV/0!
Indenizações Trafego***	181.294	#DIV/0!
Aluguel	29.574	#DIV/0!
Sinistros e Multas de Transito ***	4.928	#DIV/0!
Encargos trafego ***	1.147	#DIV/0!
Financeiras	27.978	#DIV/0!
Tributarias	819	#DIV/0!
Depreciações e Amortização	674	#DIV/0!
Outras Despesas Administrativas	-	458
RESULTADO OPERACIONAL	387.434	#DIV/0!

*** CUSTOS registrados como Despesas Administrativas, em analise.





POSIÇÃO CONTÁBIL E PATRIMONIAL

DRE



- No mês atual, as despesas operacionais acumuladas representam 100,00% da Receita Operacional Bruta, inexistente no mês;





CONSIDERAÇÕES COMPLEMENTARES

- Reiteramos que os subsídios aqui prestados, não foram objeto de quaisquer procedimentos de auditoria, por implicarem em trabalhos específicos não contemplados pela LRF.
- Analisado o balancete do mês, não foram evidenciados outros registros contábeis extraordinários e ou relevantes nas contas patrimoniais, além dos apontados precedentemente e os expostas no Relatório de Atividades Mensais da Recuperanda.
- Assim, em razão do acima informado, não se pode garantir ou afirmar a correção, precisão e completude das informações formalmente prestadas pela Recuperanda.
- É em suma o que se tinha a relatar, não obstante, ficamos a disposição para eventuais subsídios complementares em relação a análise do balancete apresentado.





CONTATO EQUIPE

Brazilio Bacellar, Shirai A D V O G A D O S

 BRAZILIOBACELLAR.COM.BR

Curitiba | PR
Rua Brasilino Moura, 683, Ahú, CEP 80540-340
(41) 3352-8363

Brazilio Bacellar Neto
ADVOGADO | OAB/PR 7.425
OAB/SP 415.201-A
brazilio@braziliobacellar.com.br

Erik Koubik Jr.
ADVOGADO | OAB/PR 65.313
erik@braziliobacellar.com.br

Fábio Chemin Gadens
ADVOGADO | OAB/PR 50.744
fabio.gadens@braziliobacellar.com.br





Rodrigo Shirai
ADVOGADO | OAB/PR 25.781
OAB/SC 48.890-A
OAB/SP 208.567-A
rodrigo@braziliobacellar.com.br

Sebastião Wanderley Gonçalves
CONTADOR | CRC/PR 31082-0
swgcordeiro@gmail.com




Brazilio
Bacellar,
Shirai
ADVOGADOS



 [bbs.advogados](https://www.instagram.com/bbs.advogados)
 [brazilioacellarshirai](https://www.facebook.com/brazilioacellarshirai)
 [bbsadvogados](https://www.linkedin.com/company/bbsadvogados)
 [brazilioacellar.com.br](https://www.brazilioacellar.com.br)

adm.judicial@brazilioacellar.com.br
+55 41 3352-8363



Entre em contato



Documento assinado digitalmente, conforme MP nº 2.200-2/2001, Lei nº 11.419/2006, resolução do Projudi, do TJPR/OE
Validação deste em <https://projudi.tjpr.jus.br/projudi/> - Identificador: PJSZ FHW4R XGLVU ULV4U