



EXMA. SRA. DRA. JUÍZA DE DIREITO DA 27ª VARA CÍVEL E
EMPRESARIAL REGIONAL DO FORO CENTRAL DA COMARCA DA
REGIÃO METROPOLITANA DE CURITIBA – PR

Autos n.º 0001551-02.2015.8.16.0185

G:\Drives compartilhados\5.10.9.Insolv Rec Judicial\Empresas\CCD Transporte Coletivo\5 - RMA\Recuperação - Jtda.
Relatórios e Contas - dezembro de 2024.docx

RODRIGO SHIRAI, na qualidade de Administrador
Judicial na **RECUPERAÇÃO JUDICIAL** requerida por **CCD – TRANSPORTE COLETIVO
S/A – EM RECUPERAÇÃO JUDICIAL**, já qualificada anteriormente, vem à
presença de Vossa Excelência, em cumprimento ao que determina o
artigo 22, II, “a” e “c” da Lei n.º 11.101/2005, apresentar o Relatório Mensal
de Atividades (“RMA”) referente ao mês de dezembro/2024, através do
documento em anexo (doc. 1).

Nestes termos,
Pede deferimento.

Curitiba, 30 de abril de 2025.


Rodrigo Shirai
OAB/PR 25.781



Rua Cel. Brasilino Moura . 683 .
Ahú . CEP 80.540-340
Curitiba - PR
☎ +55 41 3352.8363

Av. das Nações Unidas . 14171 . 15º andar .
Torre B . Morumbi . CEP 04794-000
São Paulo - SP
☎ +55 11 3568.2034

Av. Osvaldo Reis . 3281 . Sala 901
Praia Brava . CEP 88.306-773
Itajaí - SC
☎ +55 47 99235.6932





RMA – DEZEMBRO/2024

 **Brazilio Bacellar,
Shirai** A D V O G A D O S



Documento assinado digitalmente, conforme MP nº 2.200-2/2001, Lei nº 11.419/2006, resolução do Projudi, do TJPR/OE
Validação deste em <https://projudi.tjpr.jus.br/projudi/> - Identificador: PJ55H MLGKK HG946 F4Y2D

ÍNDICE

 POSIÇÃO CONTÁBIL E PATRIMONIAL	3	 CONSIDERAÇÕES COMPLEMENTARES	17
 ATIVO	3	 OBSERVAÇÕES GERAIS	18
 PASSIVO	6	 CONTATO EQUIPE	19
 DRE	11		





POSIÇÃO CONTÁBIL E PATRIMONIAL

ATIVO

3

BALANCETE MENSAL - ATIVO	MÊS ANTERIOR	dezembro-24	VARIAÇÃO	PARTICIPAÇÃO DO ATIVO
ATIVO CIRCULANTE	8.350.262	7.645.466	-8,44%	20,23%
DISPONIVEL	610.107	143.093	-76,55%	0,38%
CLIENTES	6.759.004	6.059.004	-10,36%	16,03%
Urbs - A Receber	42.637	42.637	0,00%	0,11%
Brt Curitiba Transporte Coletivo	6.716.367	6.016.367	-10,42%	15,92%
ADIANTAMENTOS	124.658	120.940	-2,98%	0,32%
Adiantamentos a empregados	73.041	69.322	-5,09%	0,18%
Adiantamento a Fornecedores	41.554	41.554	0,00%	0,11%
Adiantamento de Dividendos	10.063	10.063	0,00%	0,03%
IMPOSTOS a RECUPERAR	129.758	129.758	0,00%	0,34%
ESTOQUES	726.734	669.901	-7,82%	1,77%
CREDITOS A COLIGADAS	-	522.770		
NÃO CIRCULANTE	16.201.473	30.152.125	86,11%	79,77%
REALIZÁVEL A LONGO PRAZO	895.071	895.071	0,00%	2,37%
Depósitos Judiciais	895.071	895.071	0,00%	2,37%
PERMANENTE	66.064	29.257.054	44185,93%	77,40%
INVESTIMENTOS	66.064	29.198.200	44096,66%	77,25%
IMOBILIZADO	64.864	58.854	-9,27%	0,16%
Bens em Operação	54.363.717	54.363.717	0,00%	143,83%
Veículos de Linha	53.086.052	53.086.052	0,00%	140,45%
Veículos Auxiliares	96.129	96.129	0,00%	0,25%
Equipamentos de Manutenção	271.455	271.455	0,00%	0,72%
Equipamentos de Informática	701.312	701.312	0,00%	1,86%
Moveis e Utensílios	208.768	208.768	0,00%	0,55%
Depreciação Acumulada	- 54.298.853	-54.304.862,88	0,01%	-143,67%
INTANGIVEL	15.240.339	0,00	-100,00%	0,00%
Fundo de Comercio	15.240.339	0,00	-100,00%	0,00%
TOTAL ATIVO	24.551.736	37.797.591	53,95%	100,00%



Documento assinado digitalmente, conforme MP nº 2.200-2/2001, Lei nº 11.419/2006, resolução do Projudi, do TJPR/OE
Validação deste em <https://projudi.tjpr.jus.br/projudi/> - Identificador: PJ55H MLGKK HG946 F4Y2D



POSIÇÃO CONTÁBIL E PATRIMONIAL

ATIVO

- No ativo Circulante estão registrados valores no total de R\$ 7.645.466, REDUZIDO EM -8,44%, em especial em função da redução da conta de clientes – BRT Curitiba Transporte Coletivo;
- As contas de Clientes tiveram REDUÇÃO de -10,36% em relação ao mês precedente e apresentam o saldo de R\$ 6.059.004 referente a valores a receber da URBS e da BRT Curitiba Transporte Coletivo;
- As contas de Adiantamentos tiveram REDUÇÃO de -2,98% em relação ao mês anterior, importando o saldo em DEZEMBRO2024 em R\$120,940;
- A conta de Estoques representa 1,77% do ativo total e monta em DEZEMBRO/2024 em R\$ 669.901, reduzidas em -7,82% em relação ao mês anterior;
- No Realizável em Longo Prazo consta o valor escriturado total de R\$ 895.071, referente a depósitos judiciais;
- Os depósitos judiciais no montante de R\$ 895.071, estão assim constituídos:
 - a) Trabalhistas R\$ 122.417
 - b) Cível R\$ 703.650
 - c) Banco Itaú R\$ 69.003
- O Ativo Total foi aumentado em 53,95%, diante do aumento dos Investimentos;





POSIÇÃO CONTÁBIL E PATRIMONIAL

ATIVO

- O Permanente líquido depreciado representa 77,40% do Ativo Total;
- O Imobilizado no valor líquido, depreciado, de R\$ 58,854, foi reduzido em -0,9,27 no mês;
- O intangível referente ao Fundo de Comércio foi zerado em função da transferência da outorga da concessão de transportes – Urbs, transferido para Investimentos como adiantamento para futuro aumento de Capital a ser realizado na empresa Pioneiro Gestora de Recursos S.A., embasado em laudo de avaliação do acervo técnico.
- O Permanente Líquido é de R\$ 29.257.054, aumentados em 44.185,93% em função de transferências de Investimentos e representa 77,40% do Ativo Total
- Registrado em futuro aumento de capital da Pioneiro Gestora de Recursos S.A. o montante de R\$ 29.197.000,00 originários do valor líquido do Intangível – Outorga de Concessão de Transportes e reavaliado tecnicamente como antes indicado.





POSIÇÃO CONTÁBIL E PATRIMONIAL

PASSIVO

6

BALANCETE MENSAL - PASSIVO	MÊS ANTERIOR	dezembro-24	VARIAÇÃO	PARTICIPAÇÃO
PASSIVO CIRCULANTE	33.513.332	34.279.394	2,29%	10,22%
FORNECEDORES	8.623.168	8.511.427	-1,30%	2,54%
Fornecedores Diversos	8.623.168	8.511.427	-1,30%	2,54%
OBRIGAÇÕES A PAGAR	12.574.099	13.082.801	4,05%	3,90%
Obrigações Trabalhistas	11.219.416	11.195.312	-0,21%	3,34%
Obrigações Tributárias	39.261	39.098	-0,42%	0,01%
Outras Exigibilidades	1.023.321	1.556.290	52,08%	0,46%
Obrigações Tributárias em Apuração	-36	0	-100,00%	0,00%
Tributos e Parcelamentos - FGTS Cp	292.137	292.137	0,00%	0,09%
PROVISÕES DIVERSAS	11.785.512	11.254.743	-4,50%	3,35%
EMPRESTIMOS E FINANCIAMENTOS - cp	479.825	882.687	83,96%	0,26%
Capital de Giro	479.825	882.687	83,96%	0,26%
RECUPERAÇÃO JUDICIAL-CP	50.729	547.700	979,67%	0,16%
Instituições Financeiras	36.594	421.476	1051,76%	0,13%
Fornecedores	14.134	126.225	793,03%	0,04%
EXIGÍVEL A LONGO PRAZO	302.241.650	301.234.064	-0,33%	89,78%
TRIBUTOS E PARCELAMENTOS	294.085.344	294.085.344	0,00%	87,65%
Empréstimos e Financiamentos - Lp	3.136.067	2.653.301	-15,39%	0,79%
Capital de Giro	482.767	0	-100,00%	0,00%
Creditos Terceiros	2.653.301	2.653.301	0,00%	0,79%
RECUPERAÇÃO JUDICIAL-LP	5.020.239	4.495.419	-10,45%	1,34%
Instituições Financeiras	4.799.609	4.403.559	-8,25%	1,31%
Fornecedores	220.630	91.860	-58,36%	0,03%
PASSIVO EXIGIVEL	331.550.961	335.513.458	1,20%	100,00%
PATRIMÔNIO LÍQUIDO	-306.999.224	-297.715.867	-3,02%	
Capital Social	23.200.000	23.200.000	0,00%	
Reservas De Capital	0	0	0,00%	
Resultados Acumulados	-334.403.246	-320.915.867	-4,03%	
Prejuízos Acumulados Exercícios anteriores	-144.021.400	-144.021.400		
Prejuízos Acumulados I	-139.188.564	-139.188.564	0,00%	
Prejuízos Acumulados II	-4.832.836	-4.832.836	0,00%	
Prejuízos acumulados - exercício atual	-190.381.846	-176.894.467	-7,08%	
Lucros ou Prej Acum Exercício Atual	-189.999.872	-190.381.846	0,20%	
Lucros ou Prejuízos Acumulados no mês atual	-381.974	13.487.379	100,00%	
TOTAL PASSIVO	24.551.736	37.797.590	53,95%	



Documento assinado digitalmente, conforme MP nº 2.200-2/2001, Lei nº 11.419/2006, resolução do Projudi, do TJPR/OE
Validação deste em <https://projudi.tjpr.jus.br/projudi/> - Identificador: PJ55H MLGKK HG946 F4Y2D



POSIÇÃO CONTÁBIL E PATRIMONIAL

PASSIVO

- O Passivo Circulante é da ordem de R\$ 34.279.394 - observando-se ajustes efetuados nos saldos do mês anterior com aumento de 2,29% em relação ao mês anterior;
- As contas de Fornecedores CP- não sujeitos a RJ, foram reduzidas em -1,30%, cujo saldo em DEZEMBRO 2024 de R\$ 8.511.427 e representa 2,54% do Passivo Exigível;
- Em Obrigações Trabalhistas - CP foi mantido reduzidas em 0,21% em relação ao mês anterior, representando 2,54% do Passivo Exigível, sendo relevante o registro de FGTS a Pagar de R\$ 10.809.556,;
- Notamos por relevante registro de Parcelamento junto a PNFG cujo saldo a CP de R\$ 292.137 e LP de R\$ 294.085.344, referentes a impostos e tributos e ônus de mora, sendo o parcelamento de FGTS – LP de R\$ 6.208.436.
- Em obrigações tributárias em Curto Prazo, observamos redução de -0,42% cujo saldo totalizando R\$ 39098;
- O montante de Provisões Diversas é de R\$ 11.254.743, reduzidas em -4,50% em relação ao mês anterior, representando 3,35% do Passivo Exigível, destacando-se em DEZEMBRO 2024:
 - Férias R\$ 8.510.299,
 - Encargos sobre Férias R\$ 1.519.013,
 - Provisão 13º salário R\$ 1.110.749,
 - Encargos sobre 13º salário..... .. R\$ 114.683,






POSIÇÃO CONTÁBIL E PATRIMONIAL

PASSIVO

- As contas de Empréstimos e Financiamentos-CP não sujeitas a Recuperação Judicial, cujo saldo atual de R\$ 882.687, superior em 83,96% em relação ao mês anterior;
- Em Créditos na Recuperação Judicial – CP, observamos o aumento de 979,67% em relação ao saldo do mês anterior, em função de reclassificação contábil;
- No Passivo Exigível em Longo Prazo está escriturado o total de R\$ 301.234.064 reduzidos em - 0,33% em relação ao mês anterior, e representando 89,78% do Passivo Exigível;
- Tributos e Parcelamentos –LP apresentam o saldo de R\$ 294.085.344,
- As contas de Empréstimos e Financiamentos-LP não sujeitas a Recuperação Judicial, reduziram o saldo em -15,39% em relação ao mês precedente cujo saldo de R\$ 2.653.301;
- Em Créditos na Recuperação Judicial – LP, observamos redução de -10,45% em relação ao mês anterior, cujo saldo de R\$ 4.495.419;
- O Patrimônio Líquido da Recuperanda, que representam as riquezas efetivas das empresas está negativo – passivo a descoberto - na ordem de R\$-297.715.867 com a redução de -3,02% em relação ao mês anterior, em função do resultado do mês;
- Capital de Terceiros que circula pela empresa foi reduzido em -0,29%, e está assim distribuído:

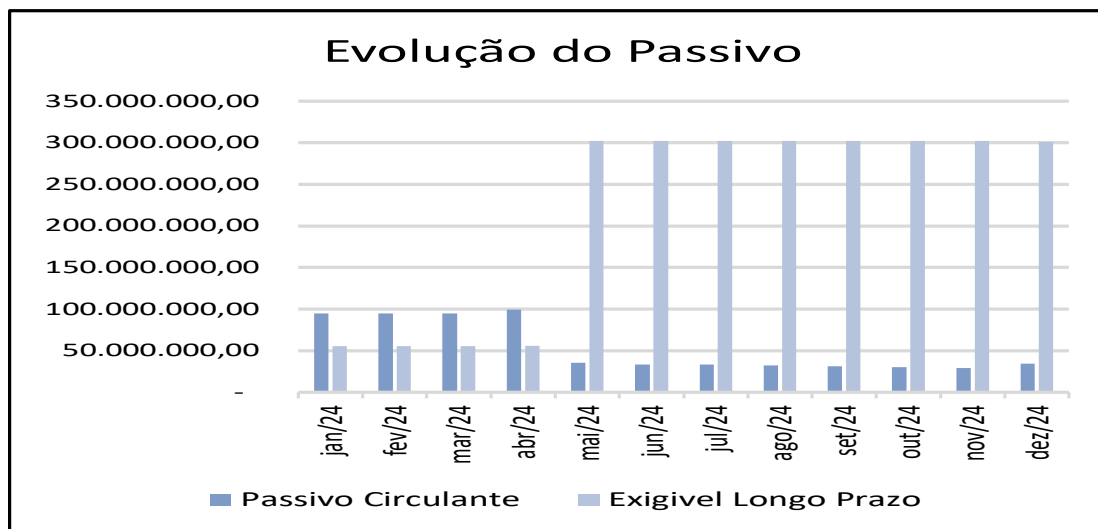
SALDOS EM DEZEMBRO 2024	
Passivo Circulante	34.279.394
Passivo não Circulante	301.234.064
TOTAL	335.513.458





POSIÇÃO CONTÁBIL E PATRIMONIAL

PASSIVO



• CREDITOS EM RECUPERAÇÃO JUDICIAL

CREDORES - RJ	PAGAMENTOS	SALDOS		DIFERENÇA SALDO
		CONTÁBIL	CONTROLES	
Instituições Financeiras	1.154.566	4.825.035	4.825.034	0
Fornecedores	105.286	218.085	218.085	0
TOTAL	1.259.851	5.043.119	5.043.119	0

- No link <https://we.tl/t-57jgAeQy1A>, constam os demonstrativos e comprovantes de pagamentos aos credores;
- Conforme relatórios e comprovantes da Recuperanda, **no mês** houveram pagamentos totais de R\$ 1.259.851;
- Na pagina seguinte especificamos os valores e respectivos credores.





**CREDITOS SUJEITOS A
 RECUPERAÇÃO
 JUDICIAL**

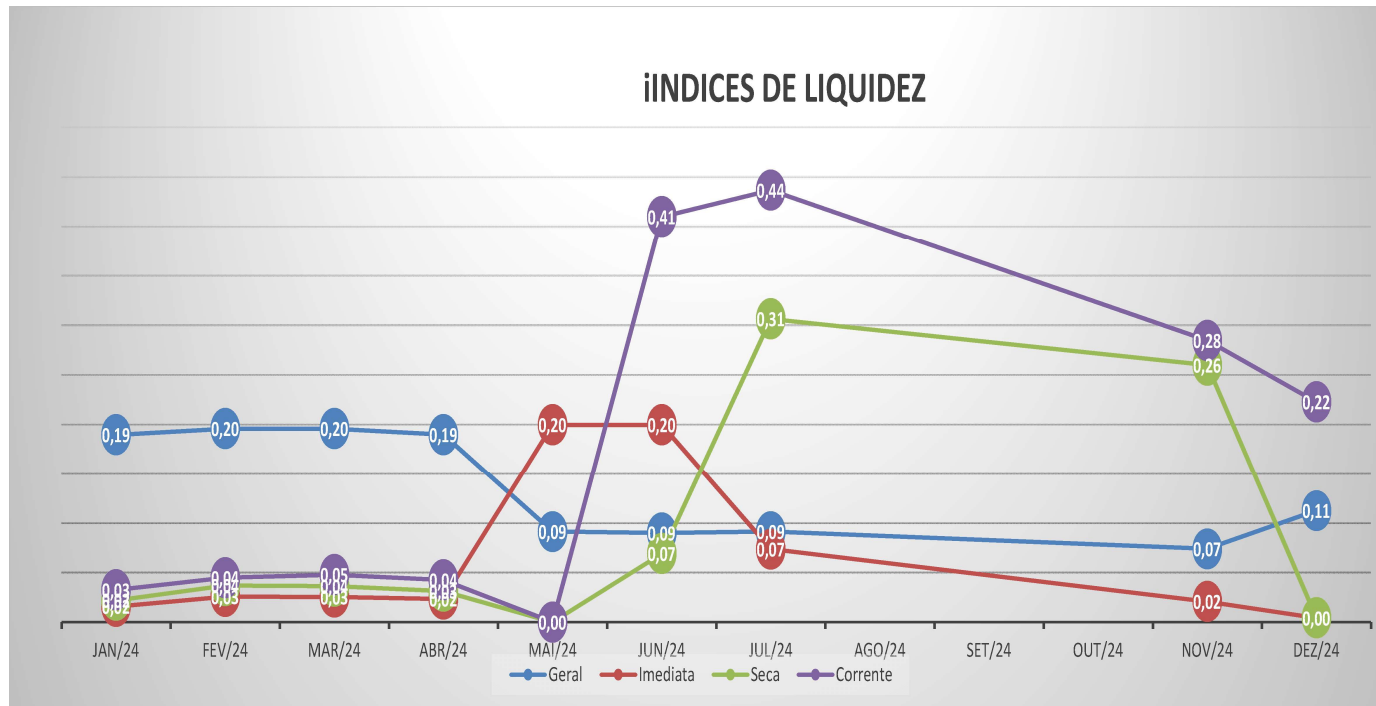
CREDORES	VALOR DO CRÉDITO	DESAGIO		VALOR LIQUIDO	2021	2022	2023	2024	SALDO
		%	VALOR		VLR PAGO	VLR PAGO	VLR PAGO	VLR PAGO	
42-Lanac Laboratorio e Analises Clinicas	88,33	90,45%	79,89	8,44	0,02	0,51	2,39	1,89	4,00
43-Limpril Industria e Comercio de Produtos	2.328,29	90,45%	2.105,94	222,35	0,43	13,35	62,88	49,58	105,91
44-Lord Print Superimentos e Informatica	804,84	90,45%	727,98	76,86	0,15	4,62	21,73	17,14	36,61
45-Luiz Pneus Com e Recauchitagem	22.429,41	90,45%	20.287,40	2.142,01	4,25	128,73	605,69	477,65	1.020,41
46-Luvasul Industrial	345,10	90,45%	312,14	32,96	0,06	1,98	9,32	7,35	15,70
47-Marluvas Calçados de Segurança Ltda	810,63	90,45%	733,21	77,42	0,15	4,65	21,89	17,26	36,89
48- Mercado das Embalagens Ltda	2.016,16	90,45%	1.823,62	192,54	0,37	11,56	54,45	42,94	91,72
49-Molas Parana Ltda	26.840,37	90,45%	24.277,11	2.563,26	5,09	154,05	724,79	571,57	1.220,73
50-Multitronic Transmissões Automaticas Ltda	21.243,09	90,45%	19.214,37	2.028,72	4,02	121,92	573,65	452,38	966,16
51-Nordica Veiculos S.A	34.607,49	90,45%	31.302,47	3.305,02	6,57	198,64	764,35	736,98	1.574,14
52-Norma Comercio de Auto Peças Ltda	28.305,46	90,45%	25.602,29	2.703,17	5,37	162,45	764,35	0,00	0,00
53-Nova Opção Comercio de Equipamentos	1.012,86	90,45%	916,13	96,73	0,19	5,80	27,35	21,55	43,94
54-NTU-Assoc.Nac.Empr;Transp.Urbanos	4.024,20	90,45%	3.639,89	384,31	0,75	23,10	108,68	85,70	183,05
55-O.V.D. Importadora e Distribuidora Ltda	1.675,73	90,45%	1.515,70	160,03	0,31	9,60	45,26	35,68	76,24
56-Onipeças Peças para Onibus Ltda	5.196,96	90,45%	4.700,65	496,31	0,96	29,80	140,34	0,00	0,00
57-OSB Center Placas Brasil Ltda	1.000,30	90,45%	904,77	95,53	0,19	5,74	27,00	21,31	45,50
58-Oxidakar Comercio de Oxigenio Ltda	307,56	90,45%	278,19	29,37	0,06	1,77	8,30	6,54	14,01
59-Pacaembu Autopeças Ltda	49.093,99	90,45%	44.405,51	4.688,48	9,32	281,80	1.325,73	1.045,47	2.233,04
60-Paludo Andrade & Perdoni Advogados	18.493,49	90,45%	16.727,36	1.766,13	3,50	106,12	499,39	393,82	841,13
61- Perguspam Comercial Ltda	2.081,23	90,45%	1.882,47	198,76	0,39	11,94	56,21	44,33	94,67
62-Plymouth Corretora de Seguros Ltda	689,86	90,45%	623,98	65,88	0,13	3,96	18,63	14,69	31,38
63-Poli Diesel Bombas Injetoras Ltda	3.568,89	90,45%	3.228,06	340,83	0,66	20,46	96,39	76,00	162,35
64-PPS Uysinagem Paulo P dos Santos	1.494,70	90,45%	1.351,96	142,74	0,28	8,57	40,36	31,84	67,99
65-Pmax Comercio de Materiais Ltda	15.718,61	90,45%	14.217,48	1.501,13	2,96	90,19	424,46	334,73	714,95
66-Prossegur Brasil S/A	3.763,02	90,45%	3.403,65	359,37	0,70	21,57	101,62	80,13	171,19
67-Radiadores Boqueirão Ltda	7.293,37	90,45%	6.596,85	696,52	1,35	41,81	196,96	155,32	331,77
68-Raizen Combustiveis S.A.	1.138.242,83	90,45%	1.029.540,64	108.702,19	216,05	6.381,20	30.742,83	24.242,92	51.921,99
69-Refrical Comercio Maq e Equipamentos	954,31	90,45%	863,17	91,14	0,18	5,47	25,77	20,32	43,42
70-Reparadora de Veiculos Taruma Ltda	586,38	90,45%	530,38	56,00	0,11	3,36	15,84	12,50	26,66
71-RJE Comercio Equipamentos Segurança	118,66	90,45%	107,33	11,33	0,02	0,68	3,20	2,02	5,41
72- Santa Lucia Materiais de Construção Ltda	316,30	90,45%	286,09	30,21	0,06	1,81	8,53	6,74	14,39
73-Shopping dos Equipamentos Com Equip	359,56	90,45%	325,22	34,34	0,07	2,06	9,70	7,65	16,37
74-SK Automative S/A	8.600,35	90,45%	7.779,02	821,33	1,59	49,30	232,25	164,92	391,35
75-Sodexo Pass do Brasil Serviços e Comercio	1.320.142,41	90,45%	1.194.068,81	126.073,60	250,58	7.577,40	35.648,99	28.112,93	60.046,86
76-Sodivel Hidraulica e Vedações Ltda	1.186,68	90,45%	1.073,35	113,33	0,22	6,80	32,05	25,26	53,99
77-Sulbrave Onibus e Peças Ltda	10.372,31	90,45%	9.381,75	990,56	1,92	59,45	280,10	220,89	471,85
78-Tecnica de Soldas R.Y. Ltda	574,89	90,45%	519,99	54,90	0,11	3,29	15,53	12,24	26,16
79-Tereza Pneus Ltda	5.490,15	90,45%	4.965,84	524,31	1,02	31,48	148,26	0,00	0,00
80-Torres Comercial de Auto Peças Ltda	30.063,95	90,45%	27.192,84	2.871,11	5,70	172,55	811,84	640,22	1.367,33
81-Transportec Coleta de Remoção de Resíduos	5.275,56	90,45%	4.771,74	503,82	0,98	30,24	142,47	112,35	240,01
82-Transtech Ivesur Brasil Ltda	57,49	90,45%	52,00	5,49	0,01	0,33	1,56	1,22	2,62
83-Treinabus Treinamentos	3.449,31	90,45%	3.119,90	329,41	0,64	19,77	93,14	73,46	156,92
84- Uni Combustiveis Ltda	572.288,49	90,45%	517.634,94	54.653,55	108,63	3.284,84	15.454,02	13.393,03	26.027,69
85-VD Comercio de Veiculos Ltda	3.800,29	90,45%	3.437,36	362,93	0,70	21,79	102,62	56,79	221,48
86- Voith Turbo Ltda	11.037,80	90,45%	9.983,69	1.054,11	2,05	63,27	298,06	258,33	502,13
87-Water Industria e Com de Confeccção	7.071,43	90,45%	6.396,11	675,32	1,31	16,67	131,94	0,00	0,00
88-Graciomar Perboni	111.165,38	90,45%	100.549,09	10.616,29	0,00	409,18	3.011,48	2.608,29	5.309,47
89-Lucia Guesso	19.052,29	90,45%	17.232,80	1.819,49	0,00	111,25	514,56	445,93	868,53
90-Luiz Eduardo Bonickoski	274.390,04	90,45%	248.185,79	26.204,25	0,00	0,00	6.372,46	6.691,31	13.648,43
91-Edson Luiz Bonickoski	283.531,18	90,45%	256.453,95	27.077,23	0,00	0,00	6.584,74	6.334,29	14.103,13
TOTAIS	4.838.462,60		4.376.389,42	462.073,18	2.807,67	26.177,53	130.282,56	105.285,52	218.084,93
TOTAL GERAL	31.779.550,57		14.128.423,38	17.651.127,19	183.304,68	962.860,01	1.373.801,97	1.259.851,17	5.043.119,04



Documento assinado digitalmente, conforme MP nº 2.200-2/2001, Lei nº 11.419/2006, resolução do Projudi, do TJPR/OE
 Validação deste em <https://projudi.tjpr.jus.br/projudi/> - Identificador: PJ55H MLGKK HG946 F4Y2D



LIQUIDEZ



GRUPO	DENOMINAÇÃO	INTERPRETAÇÃO
ÍNDICES DE LIQUIDEZ	Liquidez Geral	Quanto a empresa possui de ativo total para cada R\$ 1 de dívida total. Quanto maior melhor.
	Liquidez Imediata	Quanto a empresa possui de caixa e aplicações financeiras para cada R\$ 1 de dívida de curto prazo. Quanto maior melhor.
	Liquidez Seca	Quanto a empresa possui de ativo líquido para cada R\$ 1 de dívida de curto prazo. Quanto maior melhor.
	Liquidez Corrente	Quanto a empresa possui de ativo circulante para cada R\$ 1 de dívida de curto prazo. Quanto maior melhor.



Documento assinado digitalmente, conforme MP nº 2.200-2/2001, Lei nº 11.419/2006, resolução do Projudi, do TJPR/OE
 Validação deste em <https://projudi.tjpr.jus.br/projudi/> - Identificador: PJ55H MLGKK HG946 F4Y2D




POSIÇÃO CONTÁBIL E PATRIMONIAL

DRE

12

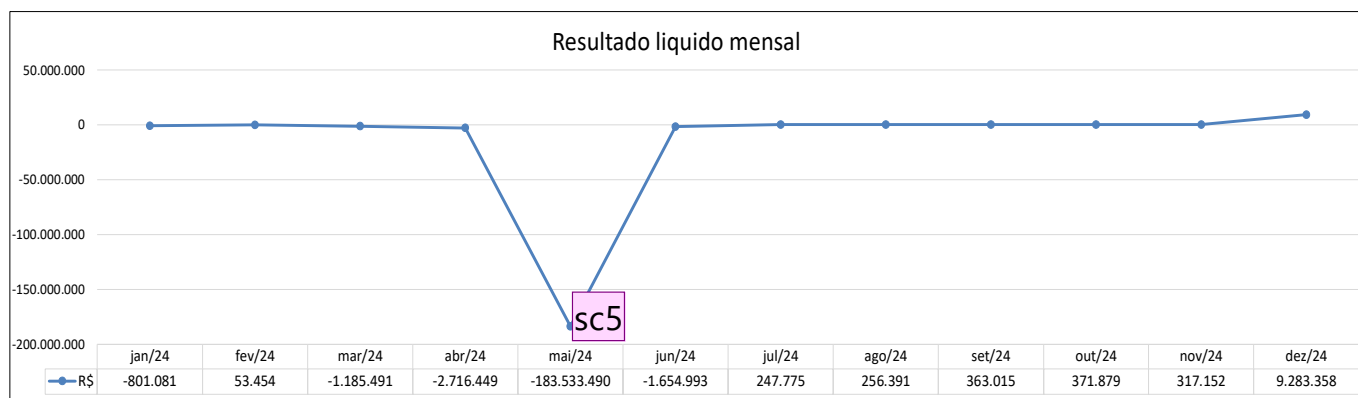
RESULTADOS	MÊS ANTERIOR	dezembro-24	ACUMULADO	% S/RECEITA BRUTA
RECEITA BRUTA DE SERVIÇOS	0	0	35.388.335	100,00%
(-)Deduções Da Receita Bruta	0	0	1.210.124	3,42%
PRESTAÇÃO DE SERVIÇOS	0	0	480	0,00%
Receita de Serviços de Interesse Publ e Social	0	0	480	0,00%
RECEITA LÍQUIDA	0	0	34.178.691	96,58%
DEDUÇÕES DA RECEITA BRUTA	0	0	1.210.124	3,42%
IMPOSTOS	0	0	1.210.124	3,42%
ISS S/ Vendas	0	0	715.890	2,02%
CPRB/ Vendas	0	0	494.234	1,40%
Custos	5.303	5.337	36.652.337	103,57%
CUSTO OPERACIONAL - TRAFEGO	-34	0	27.531.542	77,80%
Custo De Pessoal	-34	0	17.853.586	50,45%
Custo De Produtos De Consumo	0	0	7.850.277	22,18%
Custos Gerais De Trafego	0	0	1.827.679	5,16%
CUSTO OPERACIONAL - MANUTENÇÃO	14.300	14.300	9.042.455	25,55%
Custo de Pessoal	0	0	3.315.396	9,37%
Custo Do Material	14.300	14.300	4.804.968	13,58%
Custos Gerais De Manutenção	0	0	922.090	2,61%
DEPRECIÇÃO DE VEICULOS	5.337	5.337	64.041	0,18%
Depreciações	5.337	5.337	64.041	0,18%
LUCRO BRUTO	-5.303	-5.337	-2.473.646	-6,99%
DESPESAS OPERACIONAIS	377.546	464.045	202.749.038	572,93%
DESPESAS ADMINISTRATIVAS	347.204	440.402	4.388.076	12,40%
Pessoal Administrativo	20.580	26.492	1.063.632	3,01%
Despesas Gerais de Administração	325.715	413.910	3.324.445	9,39%
DESPESAS FINANCEIRAS	28.866	22.171	167.334.882	472,85%
DESPESAS TRIBUTÁRIAS	803	798	127.098	0,36%
DEPRECIÇÕES E AMORTIZAÇÕES	674	674	270.917	0,77%
PROGRAMA DE AMPARO AO TRABALHADOR	0	0	5.000	0,01%
DESPESAS INDEDUTÍVEIS	0	0	30.623.066	86,53%
RECEITAS NÃO OPERACIONAIS	700.000	13.956.761	32.528.219	91,92%
GANHOS DE CAPITAL	0	100	101.968	0,29%
Receitas Financeiras	0	0	35	0,00%
Descontos Obtidos	0	100	101.933	0,29%
RECEITAS DIVERSAS	0	0	338.207	0,96%
Venda de Estoques Resíduos	0	0	266.360	0,75%
Recuperação de Despesas	0	0	71.848	0,20%
LUCRO NA ALIENAÇÃO DO IMOBILIZADO	700.000	13.956.661	32.088.043	90,67%
Outras Receitas Eventuais	0	0	5.200	0,01%
Venda do Intangível	700.000	13.956.661	27.882.843	78,79%
RESULTADO LÍQUIDO	317.152	13.487.379	-172.694.466	





POSIÇÃO CONTÁBIL E PATRIMONIAL

DRE



CONTAS DE RESULTADO	NO MÊS - DEZEMBRO 2024		ACUMULADO - até DEZEMBRO/24	
RECEITA OPERACIONAL BRUTA	-	100,00%	35.388.335	100,00%
(+) PRESTAÇÃO DE SERVIÇOS	-	100,00%	480	0,00%
(-) IMPOSTOS SOBRE RECEITAS	0	0,00%	1.210.124	0,70%
(-) CUSTO	5.337	-0,04%	36.652.337	21,22%
(-) DESPESAS ADMINISTRATIVAS	440.402	-3,27%	4.388.076	2,54%
(-) DESPESAS FINANCEIRAS	22.171	-0,16%	167.334.882	96,90%
(+) GANHOS DE CAPITAL	100	0,00%	101.968	0,06%
(-) DESPESAS TRIBUTARIAS	798	-0,01%	127.098	0,07%
(+) RECEITAS DIVERSAS	-	0,00%	338.207	0,20%
(-) DEPRECIações E AMORTIZAções	674	0,00%	270.917	0,16%
(-) PROGRAMA DE AMPARO AO TRABALHADOR	0	0,00%	5.000	0,00%
(+) RECEITA DE VENDA DE IMOBILIZADOS	13.956.661	-103,48%	32.088.043	18,58%
(-) DESPESAS INDEDUTIVEIS	0	0,00%	30.623.066	17,73%
RESULTADO no mês	13.487.380	100,00%	172.694.466	-100,00%



Slide 13

sc5

sebastiao cordeiro 01/08/2024

Em MAIO 2024 registradrado R\$166.020.650 em despesas financeiras essencialmente referente a onus sobre tributos parcelados

sebastiao cordeiro; 18/09/2024



Documento assinado digitalmente, conforme MP nº 2.200-2/2001, Lei nº 11.419/2006, resolução do Projudi, do TJPR/OE
Validação deste em <https://projudi.tjpr.jus.br/projudi/> - Identificador: PJ55H MLGKK HG946 F4Y2D

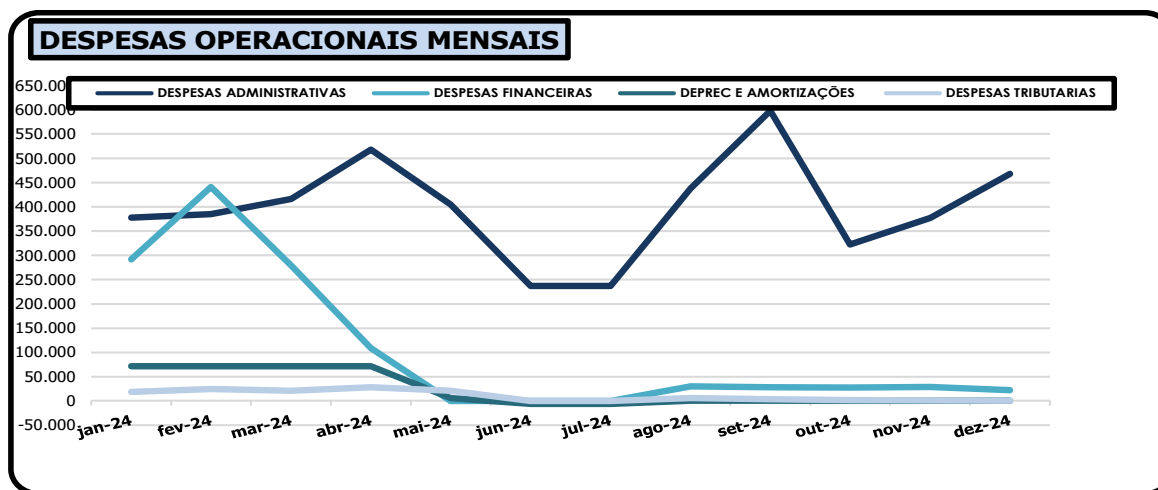


POSIÇÃO CONTÁBIL E PATRIMONIAL

DRE

O valor de R\$13.956.661 foi registrado em Receitas não Operacionais, como indicado pelo gestor da Recuperanda é derivada de acerto técnico, apurado conforme estudo técnico, **que foi precificado pela empresa Factum Avaliações e Consultoria S/S.**

- O balancete indica que o histórico de prejuízos acumulados ajustado, era de -R\$144.021.400, apresentando no mês lucro de R\$ 13.487.379, especialmente em função da transferência do Intangível com **Prejuízos Acumulados no Exercício** de R\$-176.894.467, totalizando prejuízos acumulados atuais de R\$- 320.915.867;





POSIÇÃO CONTÁBIL E PATRIMONIAL

DRE

DESPESAS OPERACIONAIS DO ANO ACUMULADAS ATÉ DEZEMBRO/24		
Contas de Resultado	Acumuladas no Ano	
RECEITA OPERACIONAL BRUTA	35.388.815	100,00%
De Pessoal Administrativo	1.063.632	3,01%
Honorarios Pj	1.199.441	3,39%
Judiciais e Legais	57.203	0,16%
Material de Expediente	39.099	0,11%
Energia Eletrica	9.209	0,03%
Agua E Esgoto	209	0,00%
Locação de Bens / Equipamentos	14.552	0,04%
Telefone	7.765	0,02%
Seguros Gerais Administrativos	3.869	0,01%
Lanches e Refeições	6.871	0,02%
Contribuição Sindical Patronal	202.425	0,57%
Despesas Com Veiculos Auxiliares	3.189	0,01%
Custos c/Processamento Dados	174.954	0,49%
Despesas com Copa e Material Limpeza	11.040	0,03%
Manutenção De Maquinas E Equip	1.171	0,00%
Manutenção Predial	5.763	0,02%
Benfeitorias em Imoveis de Terceiros	114.303	0,32%
Salarios Trafego***	169.498	0,48%
Indenizações Trafego***	1.301.431	3,68%
Estoque Utilizado ***	229.006	0,65%
Aluguel	128.333	0,36%
Sinistros e Multas de Transito	52.333	0,15%
Encargos trafego	- 72.529	-0,20%
Financeiras	167.334.882	472,85%
Tributarias	127.098	0,36%
Despesas Inedutíveis (Multas)	30.623.066	86,53%
Depreciações e Amortização	270.917	0,77%
Outras Despesas Administrativas	- 375.190	-1,06%
RESULTADO OPERACIONAL	- 202.749.038	-572,92%

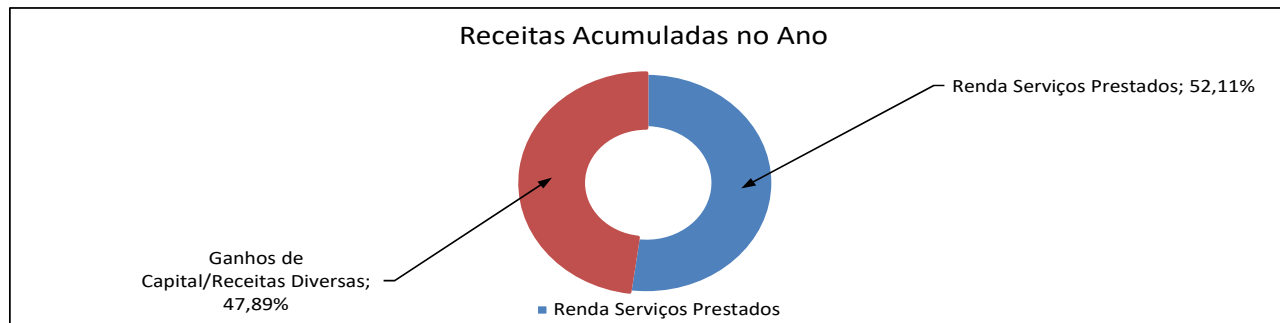
*** CUSTOS registrados como Despesas Administrativas, em análise.



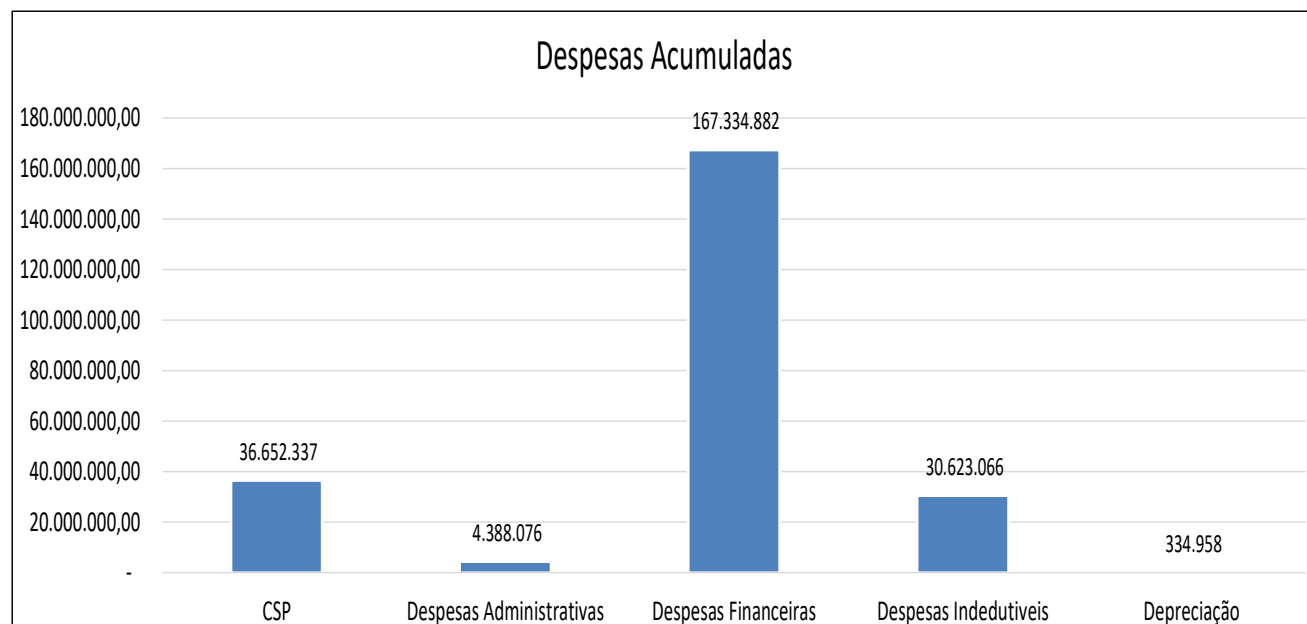


POSIÇÃO CONTÁBIL E PATRIMONIAL

DRE



- No mês atual, as despesas operacionais acumuladas representam 572,93% da Receita Operacional Bruta, sendo 3,01% referente a Pessoal Administrativo;





CONSIDERAÇÕES COMPLEMENTARES

- Reiteramos que os subsídios aqui prestados, não foram objeto de quaisquer procedimentos de auditoria, por implicarem em trabalhos específicos não contemplados pela LRF.
- Analisado o balancete do mês, não foram evidenciados outros registros contábeis extraordinários e ou relevantes nas contas patrimoniais, além dos apontados precedentemente e os expostas no Relatório de Atividades Mensais da Recuperanda.
- Assim, em razão do acima informado, não se pode garantir ou afirmar a correção, precisão e completude das informações formalmente prestadas pela Recuperanda.
- É em suma o que se tinha a relatar, não obstante, ficamos a disposição para eventuais subsídios complementares em relação a análise do balancete apresentado.





CONTATO EQUIPE

Brazilio Bacellar, Shirai A D V O G A D O S

 BRAZILIOBACELLAR.COM.BR

Curitiba | PR
Rua Brasilino Moura, 683, Ahú, CEP 80540-340
(41) 3352-8363

Brazilio Bacellar Neto
ADVOGADO | OAB/PR 7.425
OAB/SP 415.201-A
brazilio@braziliobacellar.com.br

Erik Koubik Jr.
ADVOGADO | OAB/PR 65.313
erik@braziliobacellar.com.br


Fábio Chemin Gadens
ADVOGADO | OAB/PR 50.744
fabio.gadens@braziliobacellar.com.br





Rodrigo Shirai
ADVOGADO | OAB/PR 25.781
OAB/SC 48.890-A
OAB/SP 208.567-A
rodrigo@braziliobacellar.com.br

Sebastião Wanderley Gonçalves
CONTADOR | CRC/PR 31082-0
swgcordeiro@gmail.com




Brazilio
Bacellar,
Shirai
ADVOGADOS



 bbs.advogados
 braziliobacellarshirai
 bbsadvogados
 braziliobacellar.com.br

adm.judicial@braziliobacellar.com.br
+55 41 3352-8363



Entre em contato



Documento assinado digitalmente, conforme MP nº 2.200-2/2001, Lei nº 11.419/2006, resolução do Projudi, do TJPR/OE
Validação deste em <https://projudi.tjpr.jus.br/projudi/> - Identificador: PJ55H MLGKK HG946 F4Y2D