



EXMA. SRA. DRA. JUÍZA DE DIREITO DA 26ª VARA CÍVEL E
EMPRESARIAL REGIONAL DO FORO CENTRAL DA COMARCA DA
REGIÃO METROPOLITANA DE CURITIBA – PR

Autos n.º 0003504-83.2024.8.16.0185


G:\Drives compartilhados\5.10.9.Insolv Rec Judicial\Empresas\Transmarine Soluções Logísticas Ltda\3 -
RMA\2025\01


BRAZILIO BACELLAR, SHIRAI ADVOGADOS, já qualificada anteriormente, neste ato por seus sócios administradores e advogados adiante assinados, na qualidade de **ADMINISTRADORA JUDICIAL** nomeada nos autos de **RECUPERAÇÃO JUDICIAL** requerida por **TRANSMARINE SOLUÇÕES LOGÍSTICAS LTDA. – EM RECUPERAÇÃO JUDICIAL**, vem à presença de V. Exa., em cumprimento ao que determina o artigo 22, II, “a” e “c” da Lei n.º 11.101/2005, apresentar o Relatório Mensal de Atividades (“RMA”) referente ao mês de janeiro/2025 (arquivo anexo - doc. 1).

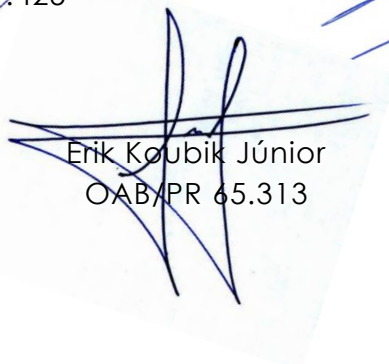
Era o que tinha a informar.

Nestes termos,
Pede deferimento.

Curitiba, 22 de abril de 2025.


Brazilio Bacellar Neto
OAB/PR 7.425


Rodrigo Shirai
OAB/PR 25.781


Erik Koubik Júnior
OAB/PR 65.313





RMA – JANEIRO/2025



TRANSMARINE SOLUÇÕES
LOGÍSTICAS LTDA.



Documento assinado digitalmente, conforme MP nº 2.200-2/2001, Lei nº 11.419/2006, resolução do Projudi, do TJPR/OE
Validação deste em <https://projudi.tjpr.jus.br/projudi/> - Identificador: PJYVV Z9XE3 LCLA6 WT4F3



ÍNDICE

	INFORMAÇÕES CADASTRAIS E ESTRUTURA SOCIETÁRIA DA EMPRESA	3		OBSERVAÇÕES GERAIS	20
	INFORMAÇÕES GERAIS	5		RELAÇÃO DE CREDORES	21
	EVOLUÇÃO DO QUADRO DE EMPREGADOS	6		PRINCIPAIS MOVIMENTAÇÕES PROCESSUAIS	22
	INFORMAÇÕES CONTÁBEIS E FINANCEIRAS	7		CONSIDERAÇÕES FINAIS	23
	POSIÇÃO CONTÁBIL E PATRIMONIAL	8		CONTATO / EQUIPE	24
	ÍNDICES DE LIQUIDEZ E ENDIVIDAMENTO	18			





INFORMAÇÕES CADASTRAIS E ESTRUTURA SOCIETÁRIA

3

Razão Social	TRANSMARINE SOLUÇÕES LOGÍSTICAS LTDA.			
CNPJ	31.590.673/0001-72			
Data Abertura	24/09/2018			
Situação Cadastral	Ativa			
Porte	Demais			
Natureza Jurídica	206-2 - Sociedade Empresária Limitada			
Última Alteração Contratual	20ª em 01/setembro/2023			
Endereço	Rua VALDEMIRO VALASKI, Nº 934, BRCAO 01, GUATUPE			
Cidade	SÃO JOSÉ DOS PINHAIS			
Estado	PARANÁ			
CEP	83065-400			
CNAE Principal	49.30-2-02 - Transporte rodoviário de carga, exceto produtos perigosos e mudanças, intermunicipal, interestadual e internacional			
CNAE Secundário	46.23-1-08 - Comércio atacadista de matérias-primas agrícolas com atividade de fracionamento e acondicionamento associada 46.83-4-00 - Comércio atacadista de defensivos agrícolas, adubos, fertilizantes e corretivos do solo 49.30-2-01 - Transporte rodoviário de carga, exceto produtos perigosos e mudanças, municipal 52.11-7-01 - Armazéns gerais - emissão de warrant 52.11-7-99 - Depósitos de mercadorias para terceiros, exceto armazéns gerais e guarda-móveis 52.12-5-00 - Carga e descarga 52.31-1-02 - Atividades do Operador Portuário 52.50-8-03 - Agenciamento de cargas, exceto para o transporte marítimo 52.50-8-04 - Organização logística do transporte de carga 52.50-8-05 - Operador de transporte multimodal - OTM 64.63-8-00 - Outras sociedades de participação, exceto holdings 82.11-3-00 - Serviços combinados de escritório e apoio administrativo 82.92-0-00 - Envasamento e empacotamento sob contrato			
Capital Social	R\$200.000,00			
Sócios	Nome	Qualificação	Participação Capital Social	
			R\$	%
	ALISON ADRIANO DA SILVA	Sócio-Administrador	100.000,00	50,00%
	OSMAR MUNHOZ JUNIOR	Sócio-Administrador	100.000,00	50,00%

Fonte: Receita Federal



Documento assinado digitalmente, conforme MP nº 2.200-2/2001, Lei nº 11.419/2006, resolução do Projudi, do TJPR/OE
Validação deste em <https://projudi.tjpr.jus.br/projudi/> - Identificador: PJYVV Z9XE3 LCLA6 WT4F3



INFORMAÇÕES CADASTRAIS E ESTRUTURA SOCIETÁRIA

4



Matriz/Filiais	Nire	CNPJ	Situação Cadastral Perante a Receita Federal	Nome Filial	Endereço Completo
MATRIZ	4120910246-6	31.590.673/0001-72	ATIVA	São José dos Pinhais - PR	RUA VALDEMIRO VALASKI, Nº 934, BRCAO 01, GUATUPE, São José dos Pinhais, PR, CEP: 83065400
FILIAL	51900497027	31.590.673/0002-53	ATIVA	Rondonópolis - MT	RUA ALBERTO SADDI, Nº 0, LOTE 8E, DISTRITO INDUSTRIAL, Rondonópolis, MT, CEP: 78745710
FILIAL		31.590.673/0003-34	ATIVA	Rio de Janeiro - RJ	RUA Coimbra, Nº 170, Penha Circular, Rio de Janeiro, RJ, CEP: 21011620
FILIAL	31920004950	31.590.673/0004-15	ATIVA	Uberaba - MG	AVENIDA FILOMENA CARTAFINA, Nº 22450, LOJA 07 LOTE 12 AO 25, DISTRITO INDUSTRIAL III, Uberaba, MG, CEP: 38044750
FILIAL	29902003539	31.590.673/0005-04	ATIVA	Salvador - BA	TRAVESSA DOUTOR LADISLAU CAVALCANTI, Nº 12, 1 ANDAR SALA 03, PAU MIUDO, Salvador, BA, CEP: 40310595
FILIAL	41901842463	31.590.673/0006-87	ATIVA	Paranaguá - PR	AVENIDA SENADOR ATTILIO FONTANA, Nº 4711, COLONIA SANTA RITA, Paranaguá, PR, CEP: 83209708
FILIAL	28900291242	31.590.673/0007-68	ATIVA	Laranjeiras - SE	RODOVIA ROD BR 101 KM 75, Nº S/N, PEDRA BRANCA, Laranjeiras, SE, CEP: 49170000
FILIAL	54920044691	31.590.673/0008-49	ATIVA	Dourados - MS	RODOVIA BR 163, Nº KM 268, QUADRA06 LOTE P/01 SALA 18, NUCLEO COLONIAL DE DOURADOS, Dourados, MS, CEP: 79804970
FILIAL	42902039053	31.590.673/0009-20	ATIVA	Araquari - SC	RODOVIA BR 280, Nº 9371, SALA 40 KM 23, AREIAS PEQUENAS, Araquari, SC, CEP: 89245000
FILIAL	41901955837	31.590.673/0010-63	ATIVA	Campo Largo - PR	RUA PAULO ABDALA, Nº SN, SALA 113, SALGADINHO, Campo Largo, PR, CEP: 83606480
FILIAL	41902054663	31.590.673/0011-44	ATIVA	São José dos Pinhais - PR	RUA VALDEMIRO VALASKI, Nº 934, BRCAO 01, GUATUPE, São José dos Pinhais, PR, CEP: 83065400
FILIAL	35920155391	31.590.673/0012-25	ATIVA	Santos - SP	PRAÇA VISCONDE DE MAUA, Nº 29, SALA 410 ANDAR 4, CENTRO, Santos, SP, CEP: 11010000
FILIAL		31.590.673/0013-06	ATIVA	Catalão - GO	RODOVIA Br-050 S/N KM 286 SALA 25, SÃO FRANCISCO, CATALÃO, GOIÁS, CEP: 75707-265



Documento assinado digitalmente, conforme MP nº 2.200-2/2001, Lei nº 11.419/2006, resolução do Projudi, do TJPR/OE
Validação deste em <https://projudi.tjpr.jus.br/projudi/> - Identificador: PJYVV Z9XE3 LCLA6 WT4F3



INFORMAÇÕES GERAIS



DAS INFORMAÇÕES PRESTADAS PELA RECUPERANDA

De acordo com o inicialmente solicitado e não obstante o considerável atraso, a Recuperanda encaminhou os documentos contábeis e demais documentos administrativos financeiros para confeccionar o presente relatório, possibilitando assim apresentar a este d. Juízo e demais interessados as informações a seguir descritas.



CONSIDERAÇÕES DA ADMINISTRADORA JUDICIAL

Inobstante a falta/atraso no envio de toda documentação solicitada, entende esta Administradora Judicial que a Recuperanda encaminhou os documentos pertinentes, possibilitando assim a análise dos mesmos e a elaboração deste relatório.



CHEKLIST DE DOCUMENTOS

Período: Janeiro de 2025

<input checked="" type="checkbox"/>	Faturamento por unidade/filial
<input checked="" type="checkbox"/>	Capacidade produtiva e ociosa (de cada unidade)
<input checked="" type="checkbox"/>	Curva ABC de Clientes: Mercado Interno Mensais e dos últimos dois anos
<input checked="" type="checkbox"/>	Evolução das Compras Mensais e dos últimos dois anos
<input checked="" type="checkbox"/>	Curva ABC de Fornecedores Mensais e dos últimos dois anos
<input checked="" type="checkbox"/>	Evolução dos Estoques Mensais e dos últimos dois anos
<input checked="" type="checkbox"/>	Fluxo de caixa realizado x projetado
<input checked="" type="checkbox"/>	DFC – Demonstração Fluxo de Caixa (método direto) deste mês
<input checked="" type="checkbox"/>	Balancete Sintético Nível 3 deste mês
<input checked="" type="checkbox"/>	Balancete Analítico Nível 5 deste mês
<input checked="" type="checkbox"/>	Livro Razão deste mês
<input checked="" type="checkbox"/>	Termo de Abertura e Encerramento devidamente assinado deste mês
<input checked="" type="checkbox"/>	Balanco Patrimonial devidamente assinado deste mês
<input checked="" type="checkbox"/>	Demonstração Resultado devidamente assinada deste mês
<input checked="" type="checkbox"/>	Extratos Bancários deste mês
<input checked="" type="checkbox"/>	Quadro de funcionários e evolução deste mês
<input checked="" type="checkbox"/>	Resumo da Folha de Pagamento deste mês
<input checked="" type="checkbox"/>	Cópia das Declarações e Recibos de Entrega: FGTS Digital, Conectividade Social e E-social
<input checked="" type="checkbox"/>	Relação Imobilizado
<input checked="" type="checkbox"/>	Relação credores sujeitos e não sujeitos à Recuperação Judicial, apontando inclusive o passivo tributário
n/a	Comprovantes de pagamentos credores RJ deste mês

Legenda:

- ☒ Documentos entregues pela recuperanda
- ☒ Documentos não entregues

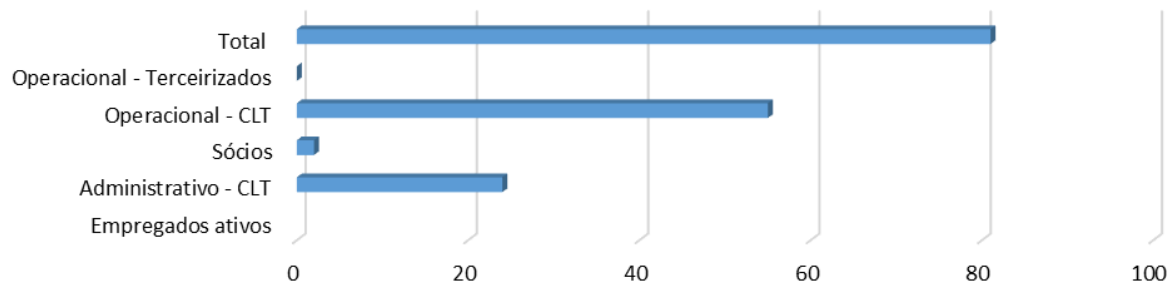


Documento assinado digitalmente, conforme MP nº 2.200-2/2001, Lei nº 11.419/2006, resolução do Projudi, do TJPR/OE
Validação deste em <https://projudi.tjpr.jus.br/projudi/> - Identificador: PJYVV Z9XE3 LCLA6 WT4F3



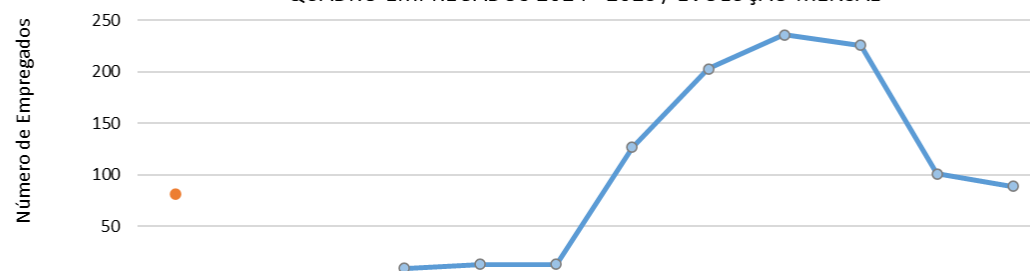
EVOLUÇÃO DO QUADRO DE EMPREGADOS

EMPREGADOS ATIVOS - Janeiro/2025



	Empregados ativos	Administrativo - CLT	Sócios	Operacional - CLT	Operacional - Terceirizados	Total
Empregados ativos		24	2	55	0	81

QUADRO EMPREGADOS 2024 - 2025 / EVOLUÇÃO MENSAL



	JAN	FEV	MAR	ABR	MAI	JUN	JUL	AGO	SET	OUT	NOV	DEZ
Quadro colaboradores - 2024	81			9	13	13	127	203	236	226	101	89
Quadro colaboradores - 2025	81											



Documento assinado digitalmente, conforme MP nº 2.200-2/2001, Lei nº 11.419/2006, resolução do Projudi, do TJPR/OE
Validação deste em <https://projudi.tjpr.jus.br/projudi/> - Identificador: PJYVV Z9XE3 LCLA6 WT4F3



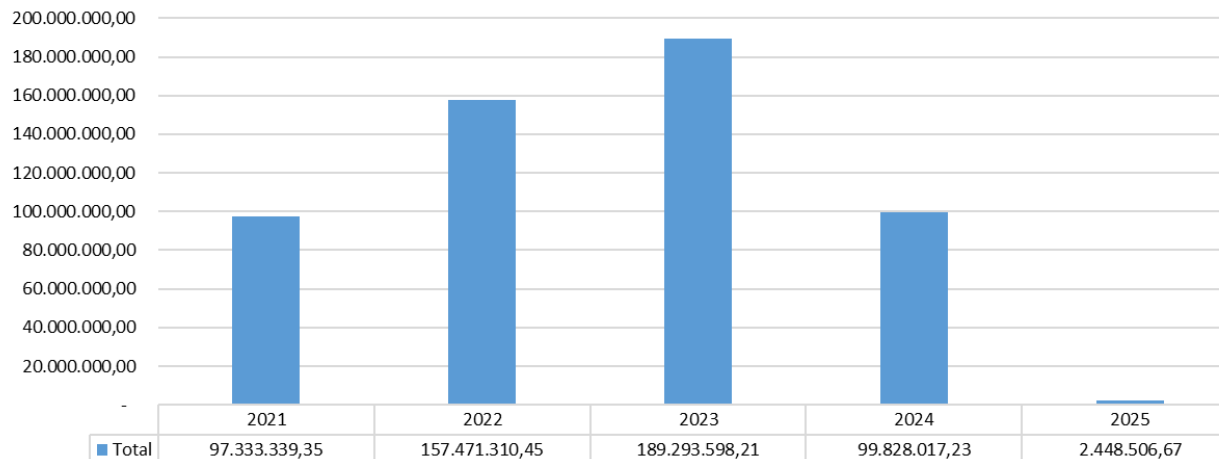
INFORMAÇÕES CONTÁBEIS E FINANCEIRAS



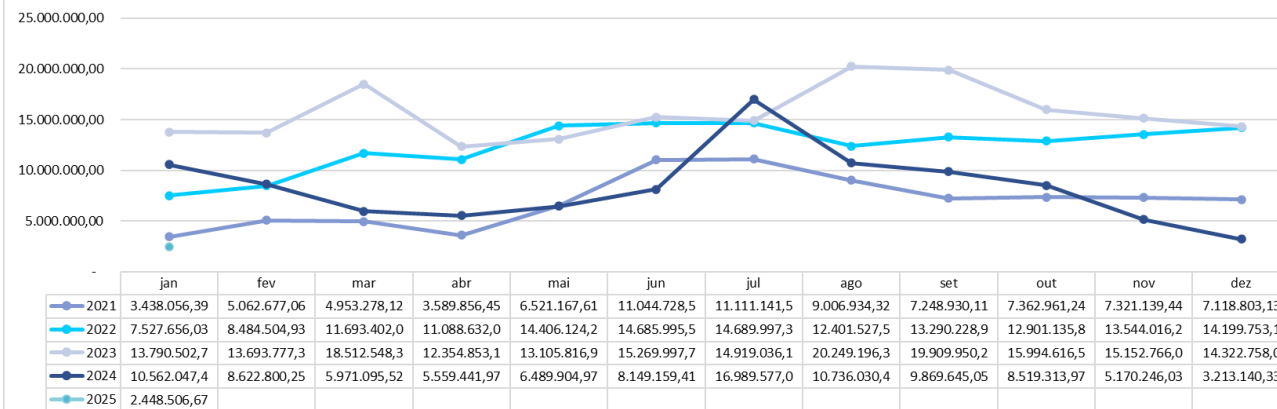
FATURAMENTO

7

FATURAMENTO BRUTO - 2021 a 2025



Faturamento mensal - 2021 a 2025



Documento assinado digitalmente, conforme MP nº 2.200-2/2001, Lei nº 11.419/2006, resolução do Projudi, do TJPR/OE
Validação deste em <https://projudi.tjpr.jus.br/projudi/> - Identificador: PJYVV Z9XE3 LCLA6 WT4F3



POSIÇÃO CONTÁBIL E PATRIMONIAL

ATIVO

POSIÇÃO CONTÁBIL E PATRIMONIAL – ATIVO

Atendendo aos ditames da atual redação da alínea c) do inciso II do art. 22 da LRF (com a redação dada pela Lei n.º 14.112/2020), destaca a Administração Judicial que as informações prestadas pela devedora aparentemente são verossímeis e prestadas em conformidade.

Não obstante, cumpre destacar que os documentos disponibilizados pela Recuperanda e as informações neles contidas não foram objeto de quaisquer procedimentos de auditoria, os quais são regulados e normatizados pela Comissão de Valores Mobiliários (CVM), Banco Central do Brasil (BACEN) e Instituto dos Auditores Independentes do Brasil (IBRACON), por implicarem em trabalhos específicos não contemplados pela Lei n.º 11.101/2005.

As variações contábeis ocorridas neste período estão descritas em notas explicativas enviadas pela Recuperanda:

"Nota Explicativa Contábil: Ajustes Contábeis de Depreciação e Inclusão de Bens no Ativo Imobilizado

1. Introdução

Esta nota explicativa tem como objetivo descrever os ajustes contábeis relacionados à depreciação acumulada e à inclusão de bens patrimoniais anteriormente não registrados no ativo imobilizado da empresa, conforme princípios contábeis estabelecidos pelas Normas Brasileiras de Contabilidade (NBC) e legislação fiscal vigente. Os ajustes abrangem uma máquina empilhadeira e dois veículos frota semirreboque, cujos valores e cálculos detalhados seguem abaixo.

2. Ajuste Contábil: Máquina Empilhadeira

Descrição do Bem: Máquina Empilhadeira 37 toneladas
Data de Aquisição: 01/08/2022

Taxa de Depreciação Anual: 10% (conforme art. 305 do Regulamento do Imposto de Renda - RIR/2018).

Vida Útil Estimada: 10 anos

Cálculo da Depreciação Ajustada: A depreciação acumulada foi calculada considerando o período de 01/08/2022 a 06/11/2024, totalizando 2 anos e 3 meses.

Depreciação Anual = Valor de Aquisição / Vida Útil Estimada

Depreciação Mensal = Depreciação Anual / 12

Depreciação Acumulada = Depreciação Mensal x Número de Meses (27 meses)

O valor correspondente à depreciação acumulada será registrado como ajuste no ativo imobilizado, impactando também o resultado do exercício de forma retroativa.

3. Ajuste Contábil: Veículos Frota Semirreboque

3.1. Veículo 1

Descrição do Bem: Semirreboque
Data de Aquisição: 01/02/2021

Taxa de Depreciação Anual: 20% (conforme art. 305 do RIR/2018).

Vida Útil Estimada: 5 anos

Cálculo da Depreciação Ajustada:

A depreciação acumulada foi calculada considerando o período de 01/02/2021 a 06/11/2024, totalizando 3 anos e 9 meses.

Depreciação Anual = Valor de Aquisição / Vida Útil Estimada

Depreciação Mensal = Depreciação Anual / 12

Depreciação Acumulada = Depreciação Mensal x Número de Meses (45 meses)

3.2. Veículo 2

Descrição do Bem: Semirreboque

Data de Aquisição: 01/05/2021

Taxa de Depreciação Anual: 20%

Cálculo da Depreciação Ajustada:

A depreciação acumulada foi calculada considerando o período de 01/05/2021 a 06/11/2024, totalizando 3 anos e 6 meses.

Depreciação Anual = Valor de Aquisição / Vida Útil Estimada

Depreciação Mensal = Depreciação Anual / 12

Depreciação Acumulada = Depreciação Mensal x Número de Meses (42 meses)

4. Impacto Contábil e Financeiro

Os ajustes supracitados serão registrados no ativo imobilizado, aumentando o saldo de bens da empresa. Os valores correspondentes à depreciação acumulada impactarão diretamente as contas com depreciação, ajustando os resultados dos exercícios anteriores, conforme requerido pela NBC TG 27 - Ativo Imobilizado e NBC TG 23 - Políticas Contábeis, Mudanças de Estimativas e Retificação de Erros.



Documento assinado digitalmente, conforme MP nº 2.200-2/2001, Lei nº 11.419/2006, resolução do Projudi, do TJPR/OE
Validação deste em <https://projudi.tjpr.jus.br/projudi/> - Identificador: PJYVV Z9XE3 LCLA6 WT4F3



POSIÇÃO CONTÁBIL E PATRIMONIAL

ATIVO

POSIÇÃO CONTÁBIL E PATRIMONIAL – ATIVO

5. Base Legal e Normativa

Os cálculos foram realizados em conformidade com:
Regulamento do Imposto de Renda (RIR/2018), art. 305;
NBC TG 27 - Ativo Imobilizado;
NBC TG 23 - Políticas Contábeis, Mudanças de Estimativas e Retificação de Erros.

6. Conclusão

Esses ajustes têm o objetivo de alinhar os registros contábeis da empresa às normas legais e tributárias, garantindo a conformidade e a transparência da informação contábil."

Destarte, no ativo, conforme o demonstrativo contábil apresentado, verificou-se a seguinte situação:



Documento assinado digitalmente, conforme MP nº 2.200-2/2001, Lei nº 11.419/2006, resolução do Projudi, do TJPR/OE
Validação deste em <https://projudi.tjpr.jus.br/projudi/> - Identificador: PJYVV Z9XE3 LCLA6 WT4F3



POSIÇÃO
CONTÁBIL E
PATRIMONIAL

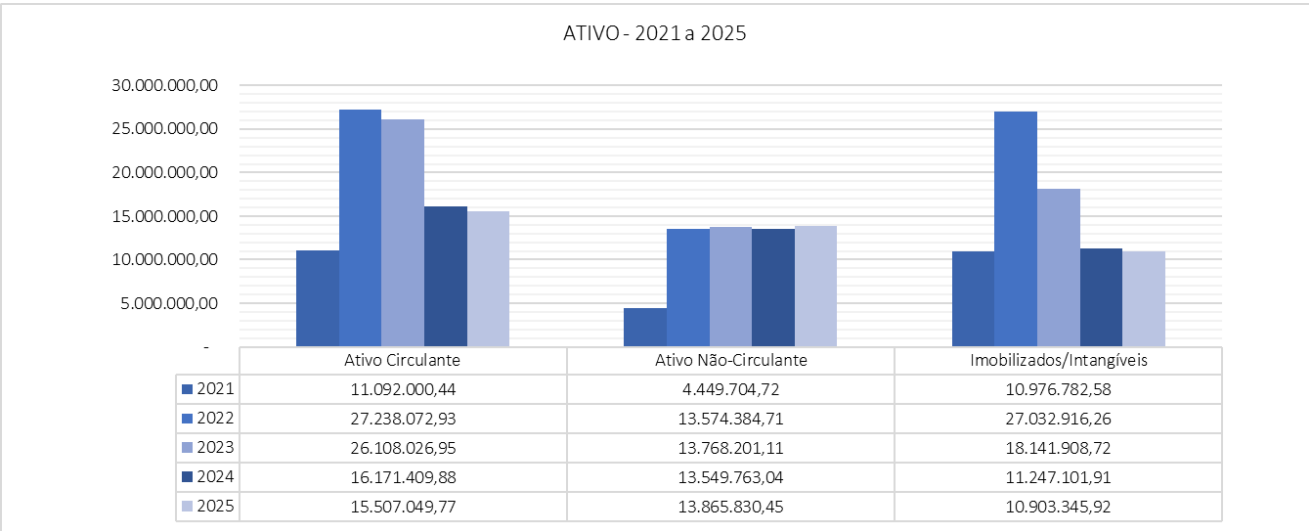
ATIVO



TRANSMARINE SOLUÇÕES LOGÍSTICAS LTDA.
CNPJ: 31.590.673/0001-72

ATIVO	abril/2024 (R\$)	% AV	dezembro/2024	% AV	janeiro/2025	% AV	AH % mês anterior	abril/2024 (R\$)
Disponibilidades	386.540,96	1,09%	355.869,78	0,87%	243.664,96	0,60%	-31,53%	-36,96%
Clientes	7.260.603,64	20,55%	6.144.600,63	15,00%	5.468.769,99	13,58%	-11,00%	-24,68%
Adiantamentos	249.530,10	0,71%	1.466.030,80	3,58%	1.415.969,20	3,52%	-3,41%	467,45%
Adiantamentos Recuperáveis	-		5.709,76	0,01%	5.431,97	0,01%	-4,87%	0,00%
Outras Contas a Receber	65.950,98	0,19%	124.110,23	0,30%	124.110,23	0,31%	0,00%	88,19%
Impostos a Recuperar/Compensar	857.817,73	2,43%	121.290,74	0,30%	186.644,45	0,46%	53,88%	-78,24%
Duplicatas a Receber	-	0,00%	2.696.079,44	6,58%	2.804.740,47	6,96%	4,03%	0,00%
Outros Créditos - Consórcios	5.257.718,50	14,88%	5.257.718,50	12,83%	5.257.718,50	13,05%	0,00%	0,00%
Aplicações Financeiras	-	0,00%	-	0,00%	-	0,00%	0,00%	0,00%
TOTAL CIRCULANTE	14.078.161,91	39,84%	16.171.409,88	39,47%	15.507.049,77	38,50%	-4,11%	10,15%
Outros Créditos	4.302.354,88	12,18%	11.449.823,46	27,95%	11.765.890,87	29,21%	2,76%	173,48%
Investimentos - Consórcios	2.099.939,58	5,94%	2.099.939,58	5,13%	2.099.939,58	5,21%	0,00%	0,00%
Imobilizado	22.731.605,02	64,34%	21.916.640,22	53,50%	21.916.640,22	54,42%	0,00%	-3,59%
(-) Depreciações Acumuladas	- 7.879.711,44	-22,30%	- 10.669.538,31	-26,04%	- 11.013.294,30	-27,34%	3,22%	39,77%
TOTAL ATIVO NÃO-CIRCULANTE	21.254.188,04	60,16%	24.796.864,95	60,53%	24.769.176,37	61,50%	-0,11%	16,54%
TOTAL DO ATIVO	35.332.349,95	100,00%	40.968.274,83	100,00%	40.276.226,14	100,00%	-1,69%	13,99%

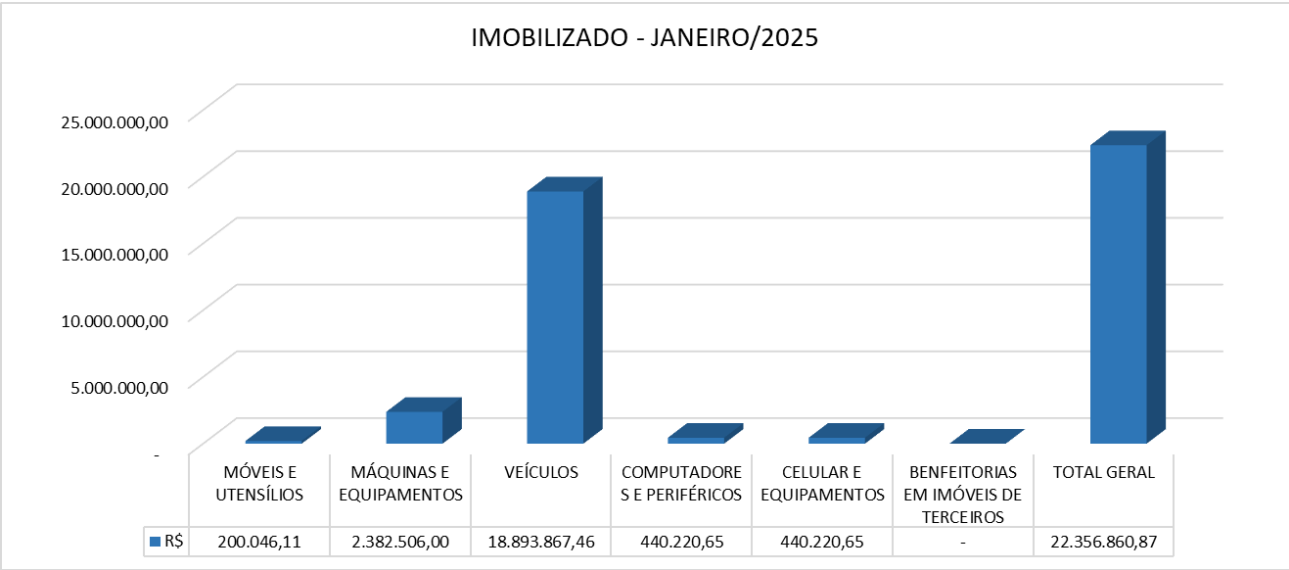
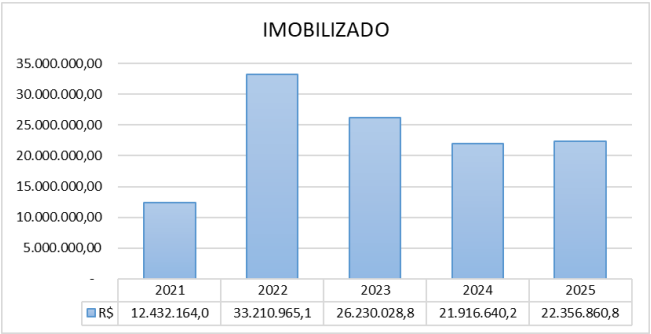
Fonte: relatórios contábeis da Recuperanda





POSIÇÃO CONTÁBIL E PATRIMONIAL

ATIVO



Em relação ao imobilizado a Recuperanda detalhou as tratativa da "locação LM":

"Fornecedor dos caminhões locação LM:

Realizado o acordo para devolução de 70 conjuntos (são 140 placas: cavalo mecânico + semi reboque), cujos bens devem estar na base da LM até a data de 15/12/2024. O passivo construído com este fornecedor no período pós homologação da RJ, estará alicerçado em uma confissão de dívida, e deverá ser liquidado a partir de 01/25. Até 30 de novembro de 2024 foram devolvidos à LM 34 cavalos e 29 carretas, restando ainda 52 placas, os quais serão devolvidos em Dezembro."





POSIÇÃO
CONTÁBIL E
PATRIMONIAL

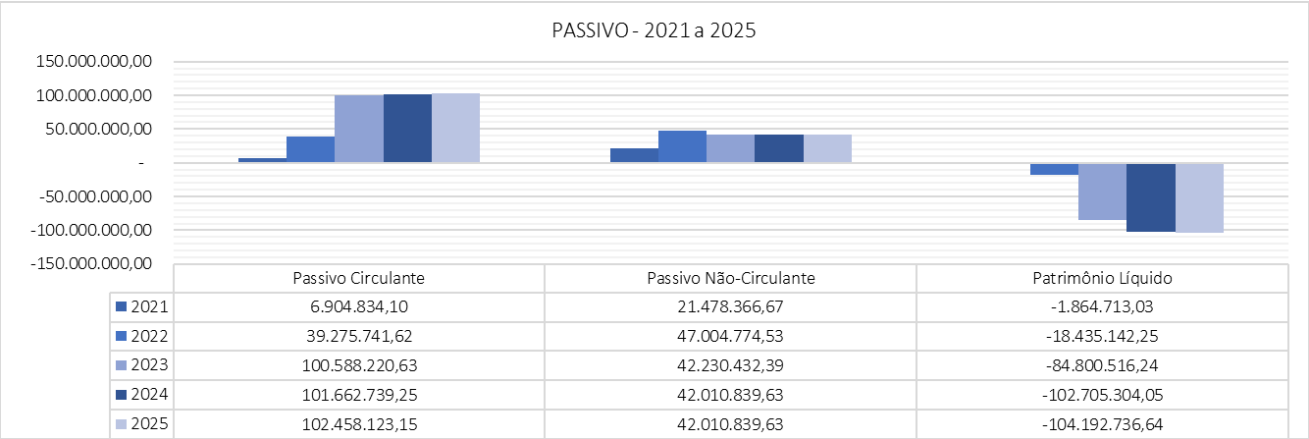
PASSIVO



TRANSMARINE SOLUÇÕES LOGÍSTICAS LTDA.
CNPJ: 31.590.673/0001-72

PASSIVO	abril/2024	% AV	dezembro/2024	% AV	janeiro/2025	% AV	AH %	
	(RJ)						mês anterior	abril/2024 (RJ)
Fornecedores	11.016.087,03	31,18%	28.777.249,76	70,24%	29.844.066,27	74,10%	3,71%	170,91%
Empréstimos e Financiamentos	54.850.265,66	155,24%	53.214.960,21	129,89%	52.884.122,15	129,09%	-0,62%	-3,58%
Obrigações Trabalhista e Previdenciárias	50.386,91	0,14%	1.594.416,29	3,89%	1.655.732,54	4,04%	3,85%	3186,04%
Obrigações Tributárias	9.445.917,95	26,73%	10.189.458,31	24,87%	10.297.083,80	25,13%	1,06%	9,01%
Outras Obrigações	7.091.945,57	20,07%	7.886.654,68	19,25%	7.777.118,39	18,98%	-1,39%	9,66%
Contratos	-	0,00%	-	0,00%	-	0,00%	0,00%	0,00%
TOTAL PASSIVO CIRCULANTE	82.454.603,12	233,37%	101.662.739,25	100,00%	102.458.123,15	100,00%	0,78%	24,26%
Fornecedores	6.064.671,88	17,16%	6.064.671,88	14,80%	6.064.671,88	14,80%	0,00%	0,00%
Obrigações Tributárias	712.512,18	2,02%	1.536.618,20	3,75%	1.536.618,20	3,75%	0,00%	115,66%
Empréstimos	22.095.015,16	62,53%	22.161.902,26	54,10%	22.161.902,26	55,02%	0,00%	0,30%
Financiamentos	12.638.472,28	35,77%	12.247.647,29	29,90%	12.247.647,29	29,90%	0,00%	-3,09%
TOTAL PASSIVO NÃO-CIRCULANTE	41.510.671,50	117,49%	42.010.839,63	100,00%	42.010.839,63	100,00%	0,00%	1,20%
Capital Social	200.000,00	0,57%	200.000,00	0,49%	200.000,00	0,49%	0,00%	0,00%
Reservas de Capital / Lucros	57.254,63	0,16%	57.254,63	0,14%	57.254,63	0,14%	0,00%	0,00%
Lucros ou prejuízos acumulados	- 85.057.770,87	-240,74%	- 95.719.778,93	-233,64%	- 95.719.778,93	-233,64%	0,00%	12,54%
Ajustes de Execícios Anteriores	-	0,00%	- 1.119.435,86	-2,73%	- 1.119.574,46	-2,73%	0,01%	0,00%
Resultado do Exercício	-	0,00%	- 3.877.012,18	-9,46%	- 6.123.348,89	-14,95%	57,94%	0,00%
Resultado do Mês	- 3.832.408,43	-10,85%	- 2.246.331,71	-5,48%	- 1.487.288,99	-3,63%	-33,79%	-61,19%
PATRIMÔNIO LÍQUIDO	- 88.632.924,67	-250,85%	-102.705.304,05	100,00%	-104.192.736,64	100,00%	1,45%	17,56%
TOTAL DO PASSIVO	35.332.349,95	100,00%	40.968.274,83	100,00%	40.276.226,14	100,00%	-1,69%	13,99%

Fonte: relatórios contábeis da Recuperanda



Documento assinado digitalmente, conforme MP nº 2.200-2/2001, Lei nº 11.419/2006, resolução do Projudi, do TJPR/OE
Validação deste em <https://projudi.tjpr.jus.br/projudi/> - Identificador: PJYVV Z9XE3 LCLA6 WT4F3

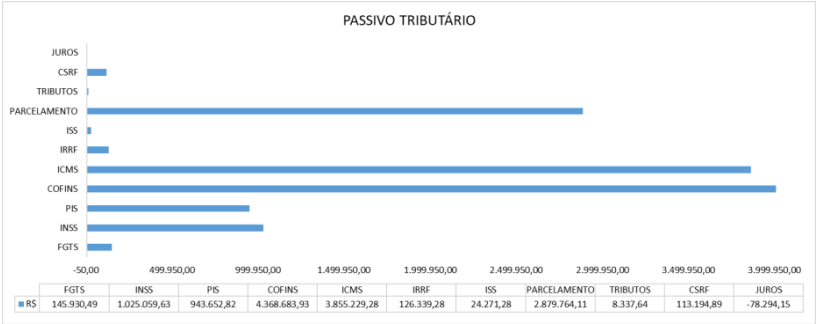
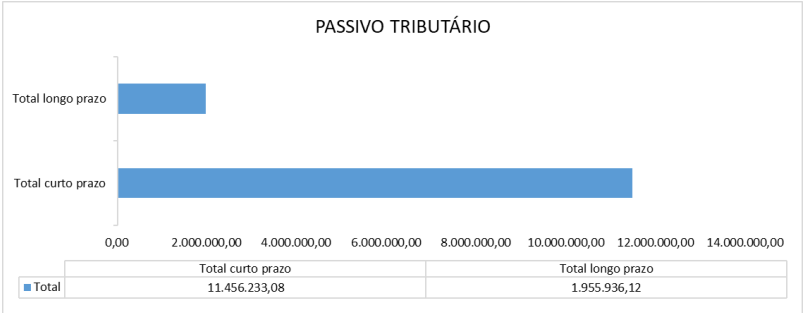


POSIÇÃO
CONTÁBIL E
PATRIMONIAL

PASSIVO

PASSIVO FISCAL / TRIBUTÁRIO CONTABILIZADO		janeiro-25
FGTS a recolher		145.930,49
INSS a recolher		856.655,81
INSS autônomos a recolher		168.403,82
Pis a recolher		943.652,82
Cofins a recolher		4.368.683,93
Icms a recolher		3.855.229,28
Irrf a recolher		126.339,28
Iss a recolher		24.271,28
Parcelamento Cofins Nº 640371655 - INSS		63.251,78
Parcelamento ICMS MT		67.062,77
Tributos diversos a recolher		8.337,64
CSRF a recolher		113.194,89
Parcelamento de cofins		5.403,09
Parcelamento ICMS Matriz nº 01.956753-2		26.868,60
Parcelamento ICMS Matriz nº 01.957583-7		48.401,80
Parcelamento ISS SJP 2022 / 2023		11.069,80
Juros a apropriar - Parcelamento ISS SJP 2022 / 2023		-7.519,12
Parcelamento ICMS Matriz nº 01.965884-8		177.630,86
Parcelamento ICMS Matriz nº 01.964191-0		96.093,67
Parcelamento IPTU SJP 2023		8.365,20
Parcelamento ISS Matriz 2023		8.205,20
Juros a Apropriar - Parcelamento ISS Matriz 2023		-3.313,10
Parcelamento ICMS Matriz Nº 01.968070-3		264.327,11
Parcelamento ICMS Matriz Nº 01.968071-1		79.686,18
TOTAL CURTO PRAZO		11.456.233,08
Parcelamento Cofins		32.097,35
Parcelamento PIS		5.027,47
Parcelamento Cofins Nº 640371655 - INSS		62.553,36
Parcelamento ICMS Matriz nº 01.956753-2		322.423,20
Parcelamento ICMS Matriz nº 01.957583-7		290.410,80
Parcelamento ISS SJP 2022 / 2023		132.837,60
Juros a apropriar - Parcelamento ISS SJP 2022 / 2023		-51.559,20
Parcelamento ICMS Matriz nº 01.965884-8		193.779,18
Parcelamento ICMS Matriz nº 01.964191-0		419.317,92
Parcelamento IPTU SJP 2023		419.317,92
Parcelamento ISS Matriz 2023		39.384,96
Juros a Apropriar - Parcelamento ISS Matriz 2023		-15.902,73
Parcelamento ICMS Matriz Nº 01.968071-1		106.248,29
TOTAL LONGO PRAZO		1.955.936,12
Total curto prazo		11.456.233,08
Total longo prazo		1.955.936,12
TOTAL TRIBUTÁRIO		13.412.169,20

Fonte: relatórios contábeis da Recuperanda





POSIÇÃO
CONTÁBIL E
PATRIMONIAL

DRE



TRANSMARINE SOLUÇÕES LOGÍSTICAS LTDA.
CNPJ: 31.590.673/0001-72

RESULTADO DO EXERCÍCIO	2021	2022	2023	2024 Acumulado	janeiro/2025 (mês)	% AV
RECEITA OPERACIONAL BRUTA	97.333.339,35	157.471.310,45	189.293.598,21	99.828.017,23	2.443.826,67	100,00%
(+) RECEITAS DE PRESTAÇÃO DE SERVIÇOS	97.333.339,35	157.471.310,45	189.293.598,21	99.828.017,23	2.443.826,67	100,00%
(-) DEDUÇÕES DA RECEITA BRUTA	-6.037.817,88	-8.253.534,24	-25.958.350,84	-13.681.959,08	-311.367,28	-12,74%
(-) Cancelamento e Devoluções	-2.833.173,15	-3.169.990,97	0,00	-2.727.600,41	0,00	0,00%
(-) Impostos sobre Vendas	-3.204.644,73	-5.083.543,27	-25.958.350,84	-10.954.358,67	-311.367,28	-12,74%
RECEITA OPERACIONAL LÍQUIDA	91.295.521,47	149.217.776,21	163.335.247,37	86.146.058,15	2.132.459,39	87,26%
(-) Custo	-59.951.412,44	-103.534.423,84	-180.315.303,81	-90.267.763,81	-3.075.462,24	-125,85%
LUCRO OPERACIONAL BRUTO	31.344.109,03	45.683.352,37	-16.980.056,44	-4.121.705,66	-943.002,85	-38,59%
DESPESAS OPERACIONAIS / ADMINISTRATIVAS	-30.835.417,89	-50.871.510,46	-20.243.802,99	-10.709.889,08	-1.019.589,69	-41,72%
(-) Despesas Administrativa	-10.464.138,63	-36.657.587,28	-19.562.884,66	-10.351.743,99	-994.491,18	-40,69%
(-) Despesas com Vendas	-5.357.874,50	-3.729.538,12	-680.918,33	-358.145,09	-25.098,51	-1,03%
RESULTADO FINANCEIRO	-997.281,18	-11.365.647,80	-28.412.024,54	-4.994.242,59	-161.402,15	-6,60%
Receitas Financeiras	240,05	441.200,25	864.723,62	1.131.271,59	44.145,85	1,81%
(-) Despesas Financeiras	-997.521,23	-11.806.848,05	-29.276.748,16	-6.125.514,18	-205.548,00	-8,41%
RESULTADO NÃO OPERACIONAL	0,00	0,00	-729.490,02	810.664,05	636.705,70	26,05%
(-) Despesas Não Operacionais	0,00	0,00	-9.434.035,34	-4.322.638,44	0,00	0,00%
Receitas Não Operacionais	0,00	0,00	8.704.545,32	5.133.302,49	636.705,70	26,05%
RESULTADO ANTES PROVISÃO IRPJ E CSLL	-488.590,04	-16.553.805,89	-66.365.373,99	-19.015.173,28	-1.487.288,99	-60,86%
(-) Provisões para IR e CSLL	-46.178,98	-16.623,33	0,00	0,00	0,00	0,00%
LUCRO/PREJUÍZO LÍQUIDO DO EXERCÍCIO	-534.769,02	-16.570.429,22	-66.365.373,99	-19.015.173,28	-1.487.288,99	-60,86%

Fonte: relatórios contábeis da Recuperanda

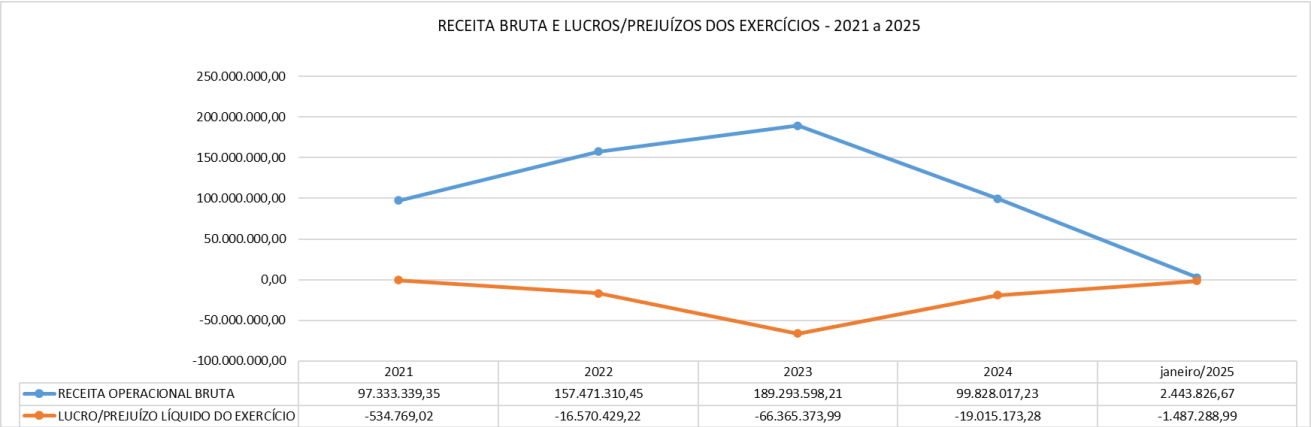


Documento assinado digitalmente, conforme MP nº 2.200-2/2001, Lei nº 11.419/2006, resolução do Projudi, do TJPR/OE
Validação deste em <https://projudi.tjpr.jus.br/projudi/> - Identificador: PJYVV Z9XE3 LCLA6 WT4F3



POSIÇÃO
CONTÁBIL E
PATRIMONIAL

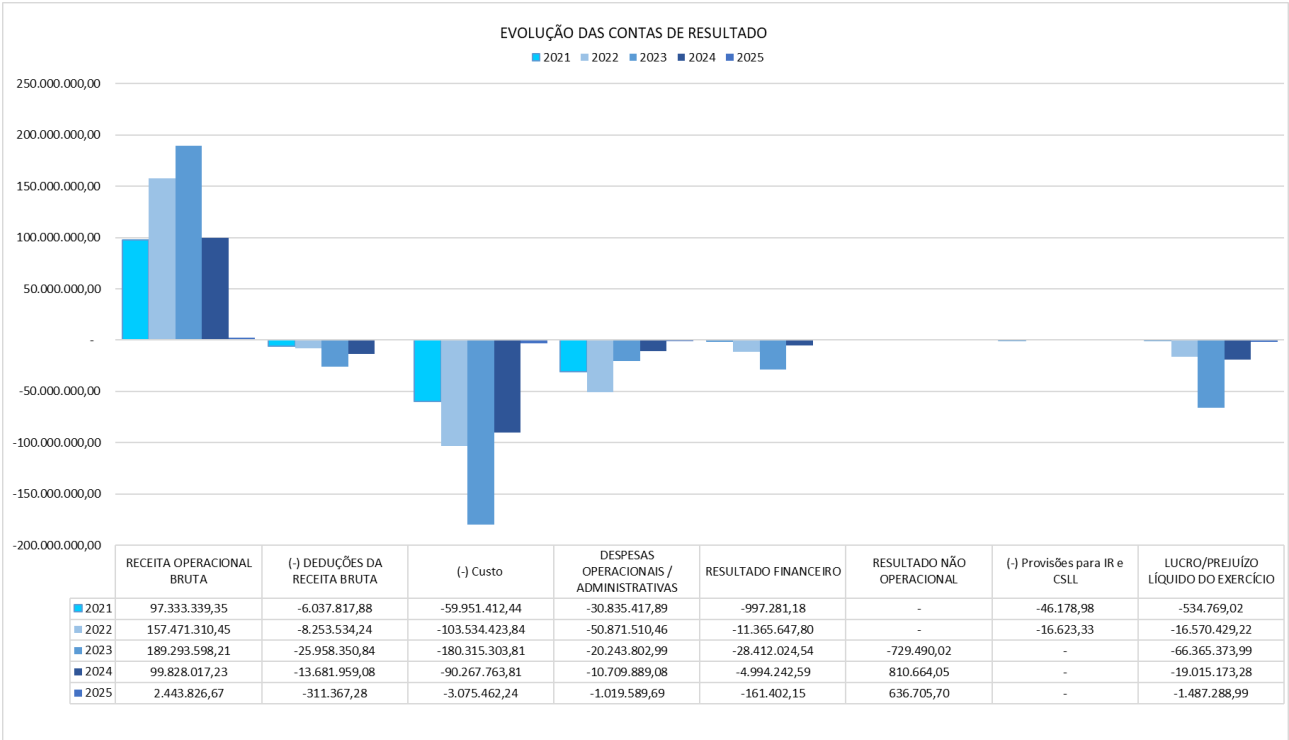
DRE





POSIÇÃO
CONTÁBIL E
PATRIMONIAL

DRE

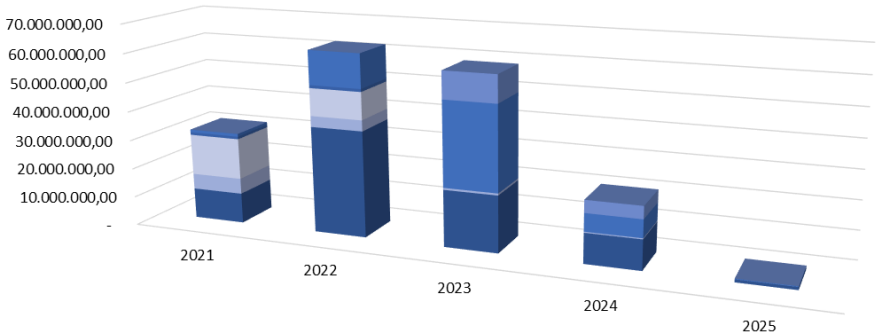




POSIÇÃO
CONTÁBIL E
PATRIMONIAL

DRE

DESPESAS - 2021 A 2025



	2021	2022	2023	2024	2025
DESPESAS NÃO OPERACIONAIS	-	-	9.434.035,34	4.322.638,44	-
DESPESAS FINANCEIRAS	997.521,23	11.806.848,05	29.276.748,16	6.125.514,18	205.548,00
DESPESAS TRIBUTÁRIAS	869.499,10	978.793,22	-	-	-
DESPESAS COM PESSOAL	14.143.905,66	9.505.591,84	-	-	-
DESPESAS COM VENDAS	5.357.874,50	3.729.538,12	680.918,33	358.145,09	25.098,51
DESPESAS ADMINISTRATIVAS	10.464.138,63	36.657.587,28	19.562.884,66	10.351.743,99	994.491,18



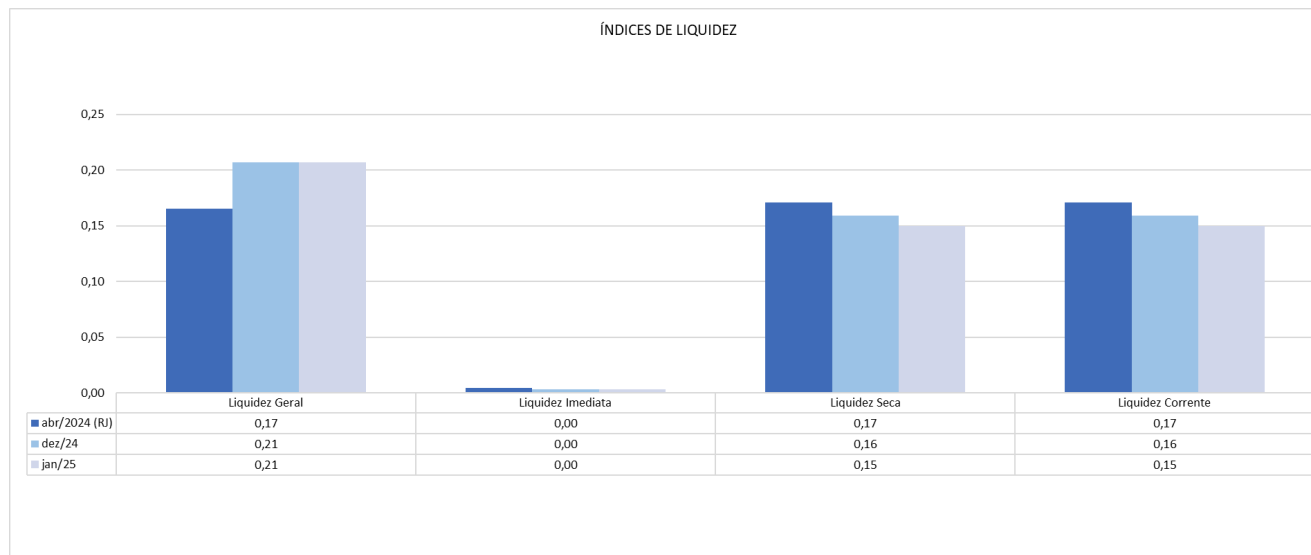


ÍNDICES DE LIQUIDEZ E ENDIVIDAMENTO DA EMPRESA

18

Os índices de liquidez têm como objetivo mostrar a capacidade de pagamento da empresa frente às suas obrigações, sendo de grande importância para a administração da empresa.

As informações para o cálculo foram retiradas do Balanço e DRE – Demonstrativo de Resultado de Exercício disponibilizados pela empresa.



Grupo	Denominação	Interpretação
Índices Liquidez	Liquidez Geral	Quanto a empresa possui de ativo total para cada R\$ 1 de dívida total. Quanto maior melhor.
	Liquidez Imediata	Quanto a empresa possui de caixa e aplicações financeiras para cada R\$ 1 de dívida de curto prazo. Quanto maior melhor.
	Liquidez Seca	Quanto a empresa possui de ativo líquido para cada R\$ 1 de dívida de curto prazo. Quanto maior melhor.
	Liquidez Corrente	Quanto a empresa possui de ativo circulante para cada R\$ 1 de dívida de curto prazo. Quanto maior melhor.



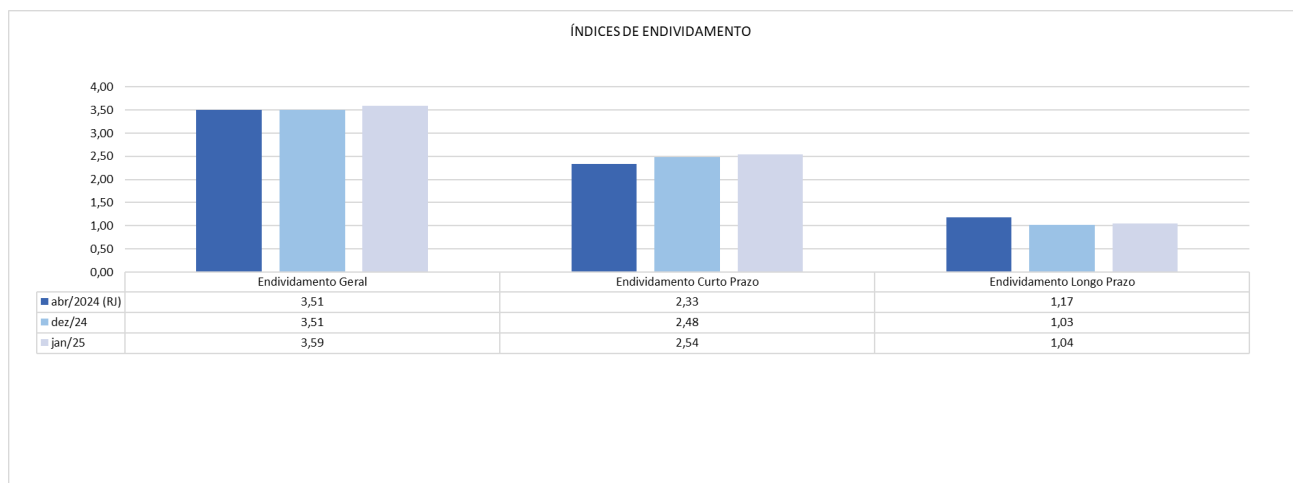
Documento assinado digitalmente, conforme MP nº 2.200-2/2001, Lei nº 11.419/2006, resolução do Projudi, do TJPR/OE
Validação deste em <https://projudi.tjpr.jus.br/projudi/> - Identificador: PJYVV Z9XE3 LCLA6 WT4F3



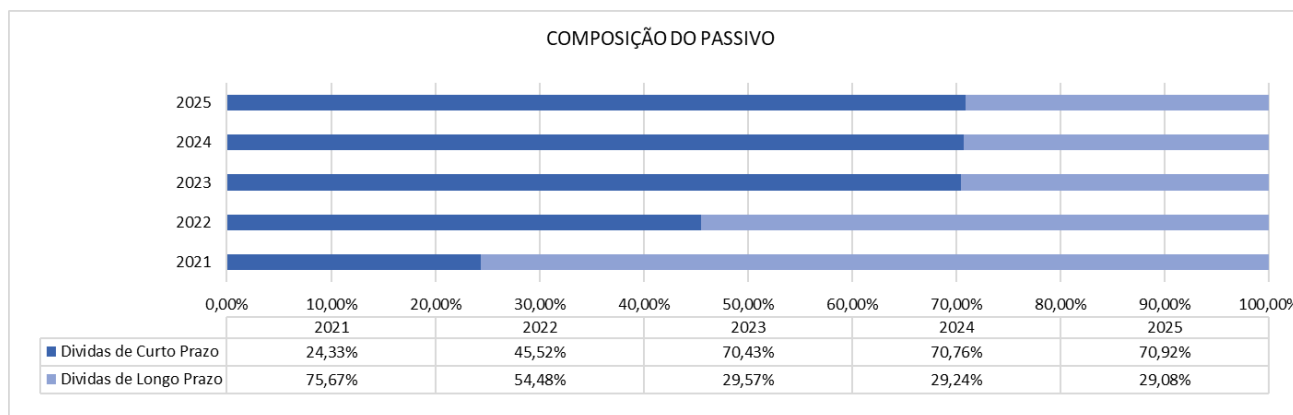
ÍNDICES DE LIQUIDEZ E ENDIVIDAMENTO DA EMPRESA

19

Para avaliar a estrutura de capital da empresa através da composição do Capital de Terceiros e Capital Próprio, foram calculados os índices de endividamento como a seguir demonstrado:



O nível de Endividamento Geral da empresa, que indica a porcentagem do ativo que é financiada por capital de terceiros, conforme gráfico a seguir:



Documento assinado digitalmente, conforme MP nº 2.200-2/2001, Lei nº 11.419/2006, resolução do Projudi, do TJPR/OE
Validação deste em <https://projudi.tjpr.jus.br/projudi/> - Identificador: PJYVV Z9XE3 LCLA6 WT4F3



OBSERVAÇÕES GERAIS

Os esclarecimentos relativos às divergências, inconsistências e obscuridades apontadas neste relatório já foram repassados à empresa, e tão logo sejam recebidos por essa Administradora Judicial serão analisados e oportunamente incluídos em relatórios subsequentes.

Informa-se ainda que a análise aqui apresentada foi realizada de forma sintética, destacando-se as movimentações financeiras, contábeis e patrimoniais de maior relevância ocorridas no período em análise.



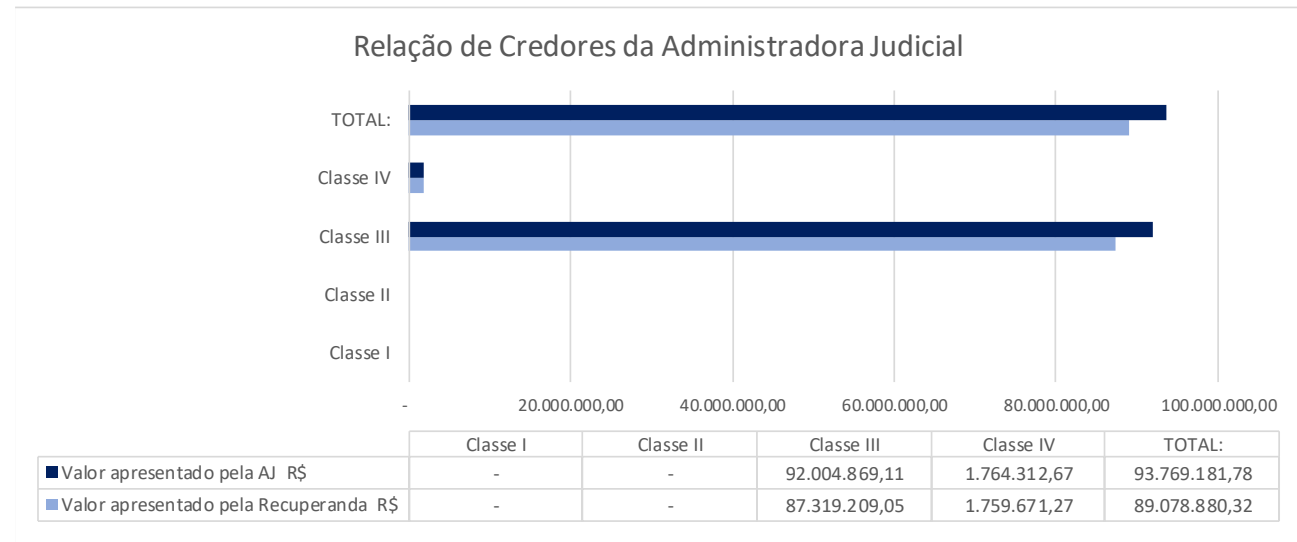


RELAÇÃO DE CREDORES

21

O resumo da relação de credores apresentada pela Recuperanda e o resumo dos valores constantes na relação de credores da Administradora Judicial são apresentados a seguir:

Classe	Valor apresentado pela Recuperanda		Valor apresentado pela AJ	
	R\$	Nº de Credores	R\$	Nº de Credores
Classe I	-	-	-	-
Classe II	-	-	-	-
Classe III	87.319.209,05	115	92.004.869,11	114
Classe IV	1.759.671,27	79	1.764.312,67	79
TOTAL:	89.078.880,32	194	93.769.181,78	193





PRINCIPAIS MOVIMENTAÇÕES PROCESSUAIS

22

Movimento	Data do Evento/Data Prevista	Descrição do Evento	Status
1.1	26/04/2024	Pedido de Recuperação Judicial	✓
15.1	26/04/2024	Deferimento do processamento da RJ	✓
41.1	02/05/2024	Juntada Termo de Compromisso da AJ	✓
62.2	10/05/2024	Apresentação do Relatório Inicial da AJ	✓
202.2	25/06/2024	Apresentação do Plano de Recuperação Judicial (art. 53)	✓
214.1	03/07/2024	Apresentação da Análise de Legalidade do PRJ	✓
255.1	26/08/2024	Publicação da relação de credores da AJ (art. 7º, § 2º)	✓
508.1	12/02/2025	Assembleia Geral de Credores em 2ª convocação (instalação)	✓
508.1	29/04/2025	Assembleia Geral de Credores em 2ª convocação (continuação)	-
-	-	Votação do Plano de Recuperação Judicial	-
-	-	Encerramento do <i>stay period</i> (art. 6º, § 4º)	-
-	-	Homologação do PRJ e concessão da Recuperação Judicial (art. 58)	-
-	-	Encerramento da Recuperação Judicial	-



Documento assinado digitalmente, conforme MP nº 2.200-2/2001, Lei nº 11.419/2006, resolução do Projudi, do TJPR/OE
Validação deste em <https://projudi.tjpr.jus.br/projudi/> - Identificador: PJYVV Z9XE3 LCLA6 WT4F3



CONSIDERAÇÕES FINAIS

Os demais documentos que foram entregues e que também embasaram a elaboração do presente relatório estão disponíveis mediante solicitação escrita à esta Administradora Judicial, colocando-se também à disposição para fornecer eventuais informações complementares ou adicionais que se façam eventualmente necessárias.

Observa-se que até o fechamento deste relatório não foram recebidos os documentos da Recuperanda para o RMA de janeiro/2025.

Sendo o que tinha a relatar para o momento, a Administradora Judicial fica à disposição do D. Juízo, da Recuperanda e dos credores para prestar quaisquer esclarecimentos adicionais que porventura sejam necessários.





CONTATO EQUIPE



Curitiba | PR

Rua Cel. Brasilino Moura, 683, Ahú, CEP 80540-340

(41) 3352-8363

Brazilio Bacellar Neto

ADVOGADO | OAB/PR 7.425
OAB/SP 415.201-A
brazilio@bbsadvogados.com.br

Erik Koubik Jr.

ADVOGADO | OAB/PR 65.313
erik@bbsadvogados.com.br

Thayana Tenorio Macanhan

ADVOGADA | OAB/PR 96.380
thayana@bbsadvogados.com.br

Willian Eduardo da Luz Antunes

ADVOGADO | OAB/PR 96.986
willian.antunes@bbsadvogados.com.br

Germano Parigot de Souza S. Diz

ANALISTA DE ADMINISTRAÇÃO
contabilidade3@bbsadvogados.com.br

Rodrigo Shirai

ADVOGADO | OAB/PR 25.781
OAB/SC 48.890-A
OAB/SP 208.567-A
rodrigo@bbsadvogados.com.br

Fábio Chemin Gadens

ADVOGADO | OAB/PR 50.744
fabio.gadens@bbsadvogados.com.br

Mariana G. Altomani

ADVOGADA | OAB/PR 43.639
mariana.altomani@bbsadvogados.com.br

Rita Beatriz Sgoda

CONTADORA | CRC/PR 049590/O-6
rita@bbsadvogados.com.br





Luis Guilherme Camargo

AUX. CONTÁBIL
luis.camargo@bbsadvogados.com.br




**Brazilio
Bacellar,
Shirai**
ADVOGADOS



 [bbs.advogados](https://www.instagram.com/bbs.advogados)
 [brazilio bacellar shirai](https://www.facebook.com/brazilio bacellar shirai)
 [bbsadvogados](https://www.linkedin.com/company/bbsadvogados)
 [bbsadvogados.com.br](https://www.bbsadvogados.com.br)



adm.judicial@bbsadvogados.com.br
+55 41 3352-8363



Documento assinado digitalmente, conforme MP nº 2.200-2/2001, Lei nº 11.419/2006, resolução do Projudi, do TJPR/OE
Validação deste em <https://projudi.tjpr.jus.br/projudi/> - Identificador: PJYVV Z9XE3 LCLA6 WT4F3