



EXMA. SRA. DRA. JUÍZA DE DIREITO DA 26ª VARA CÍVEL E  
EMPRESARIAL REGIONAL DO FORO CENTRAL DA COMARCA DA  
REGIÃO METROPOLITANA DE CURITIBA – PR

Autos n.º 0000379-30.2012.8.16.0185

G:\Drives compartilhados\5.10.9.Insolv Rec Judicial\Empresas\Piergo\10 - RMA\Recuperação - Jtda. Relatórios e Contas -  
outubro de 2024.docx

**BRAZILIO BACELLAR, SHIRAI ADVOGADOS**, na  
qualidade de **ADMINISTRADORA JUDICIAL** nomeada nos autos em  
epígrafe de **RECUPERAÇÃO JUDICIAL** requerida por **PIERGO INDÚSTRIA E  
COMÉRCIO DE AÇO – EIRELI - EM RECUPERAÇÃO JUDICIAL**, igualmente  
qualificada, neste ato por seu sócio administrador, advogado  
adiante assinado, com escritório profissional no endereço abaixo  
impresso, onde recebe intimações, vem à presença de V. Exa.,  
expor e requerer o que segue:

em cumprimento ao inciso IV do artigo 52  
da Lei n.º 11.101/2005, a Recuperanda apresentou a esta Administradora  
Judicial o seu Balancete de Verificação e Relatório de Atividades  
referentes ao mês de outubro de 2024.



Rua Cel. Brasilino Moura . 683 .  
Ahú . CEP 80.540-340 . Curitiba-PR  
+55 41 3352.8363

@bbs.advogados  
f braziliobacellarshirai  
braziliobacellar.com.br

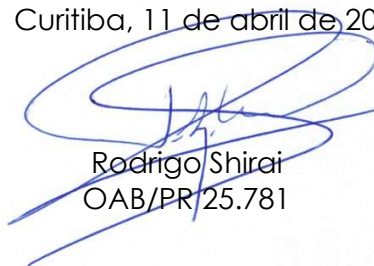




Ainda, cumpre informar que foi procedida análise dos mesmos, com auxílio do profissional, **SR. SEBASTIÃO WANDERLEY GONÇALVES CORDEIRO**, que igualmente apresentou seu relatório que segue anexo (doc. 1), o qual requer a juntada e abertura de vistas aos interessados.

Nestes termos,  
Pede deferimento.

Curitiba, 11 de abril de 2025.



Rodrigo Shirai  
OAB/PR/25.781



 **Brazilio Bacellar,**  
**Shirai** A D V O G A D O S



RMA –OUTUBRO /2024



Documento assinado digitalmente, conforme MP nº 2.200-2/2001, Lei nº 11.419/2006, resolução do Projudi, do TJPR/OE  
Validação deste em <https://projudi.tjpr.jus.br/projudi/> - Identificador: PJDUF TCMQA UURWS S7EKB

# ÍNDICE

 POSIÇÃO CONTÁBIL E PATRIMONIAL	3	 CONSIDERAÇÕES COMPLEMENTARES	17
 ATIVO	3	 OBSERVAÇÕES GERAIS	18
 PASSIVO	6	 CONTATO EQUIPE	19
 DRE	11		





## POSIÇÃO CONTÁBIL E PATRIMONIAL

# ATIVO

3

BALANCETE MENSAL - variações de valores Ativo	MÊS ANTERIOR	outubro-24		VARIAÇÃO/ MÊS anterior	
		VALORES	PARTICIPAÇÃO	%	VALOR
<b>ATIVO CIRCULANTE</b>	<b>4.730.082</b>	<b>5.001.251</b>	<b>42,17%</b>	<b>5,73%</b>	<b>271.169</b>
<b>DISPONIBILIDADES</b>	<b>297.592</b>	<b>307.798</b>	<b>2,60%</b>	<b>3,43%</b>	<b>10.206</b>
CAIXA	71	900	<b>0,01%</b>	1164,40%	<b>829</b>
BANCOS CONTAS CORRENTES	600	607	<b>0,01%</b>	1,17%	<b>7</b>
APLICAÇÕES DE LIQUIDEZ IMEDIATA	5.441	5.541	<b>0,05%</b>	1,84%	<b>100</b>
DEPOSITOS JUDICIAIS	291.480	300.750	<b>2,54%</b>	<b>3,18%</b>	<b>9.270</b>
<b>CREDITOS</b>	<b>1.192.678</b>	<b>1.411.462</b>	<b>11,90%</b>	<b>18,34%</b>	<b>218.784</b>
CONTAS A RECEBER	<u>1.192.678</u>	<u>1.411.462</u>	<b>11,90%</b>	18,34%	<b>218.784</b>
DUPLICATAS A RECEBER	1.192.678	1.411.462	<b>11,90%</b>	18,34%	<b>218.784</b>
(-) Duplicatas Descontadas	0	0	<b>0,00%</b>	0,00%	<b>0</b>
OUTROS CREDITOS	<b>1.816.446</b>	<b>1.844.787</b>	<b>15,56%</b>	<b>1,56%</b>	<b>28.341</b>
TITULOS A RECEBER	1.450	1.450	<b>0,01%</b>	0,00%	<b>0</b>
ADIANTAMENTOS A TERCEIROS	1.506.006	1.522.097	<b>12,83%</b>	1,07%	<b>16.091</b>
ADIANTAMENTO A FUNCIONÁRIOS	46.678	48.360	<b>0,41%</b>	3,60%	<b>1.682</b>
EMPRESTIMOS A FUNCIONÁRIOS	9.000	9.000	<b>0,08%</b>	100,00%	<b>0</b>
TRIBUTOS A RECUPERAR	235.327	238.696	<b>2,01%</b>	<b>1,43%</b>	<b>3.369</b>
IMPOSTOS A COMPENSAR	1.603	1.603	<b>0,01%</b>	0,00%	<b>0</b>
OUTROS CRÉDITOS	16.382	23.582	<b>0,20%</b>	43,95%	<b>7.200</b>
<b>ESTOQUES</b>	1.423.366	1.437.204	<b>12,12%</b>	<b>0,97%</b>	<b>13.838</b>
<b>ATIVO NÃO CIRCULANTE</b>	<b>6.857.836</b>	<b>6.857.836</b>	<b>57,83%</b>	<b>0,00%</b>	<b>0</b>
<b>REALIZÁVEL A LONGO PRAZO</b>	<b>6.857.836</b>	<b>6.857.836</b>	<b>57,83%</b>	<b>0,00%</b>	<b>0</b>
<b>INVESTIMENTOS</b>	5.648.288	<b>5.648.288</b>	<b>47,63%</b>	<b>0,00%</b>	<b>0</b>
PRECATORIOS ADQUIRIDOS	5.648.288	5.648.288	<b>47,63%</b>	<b>0,00%</b>	<b>0</b>
<b>IMOBILIZADO</b>	<b>1.209.548</b>	<b>1.209.548</b>	<b>10,20%</b>	<b>0,00%</b>	<b>0</b>
<b>IMOVEIS</b>	<b>5.413.429</b>	<b>5.413.429</b>	<b>45,65%</b>	<b>0,00%</b>	<b>0</b>
TERRENOS	961.168	961.168	<b>8,10%</b>	0,00%	<b>0</b>
TERRENOS Corr.IPC/90	248.380	248.380	<b>2,09%</b>	0,00%	<b>0</b>
EDIFÍCIOS	4.203.882	4.203.882	<b>35,45%</b>	0,00%	<b>0</b>
<b>BENS EM OPERAÇÃO</b>	<u>5.782.942</u>	<u>5.782.942</u>	<b>48,76%</b>	<b>0,00%</b>	<b>0</b>
<b>DEPRECIAÇÕES ACUMULADAS</b>	-9.986.824	<u>-9.986.824</u>	<b>-84,21%</b>	<b>0,00%</b>	<b>0</b>
<b>TOTAL ATIVO</b>	<b>11.587.918</b>	<b>11.859.087</b>	<b>100,00%</b>	<b>2,34%</b>	<b>271.169</b>





## POSIÇÃO CONTÁBIL E PATRIMONIAL

# ATIVO

- **No ativo Circulante** estão registrados valores no total de **R\$ 45001.251** implicando em **aumento de 5,73%** em relação ao mês precedente, diante especialmente do aumento de Créditos a receber;
- A conta de Contas a Receber, apresenta o saldo líquido em OUTUBRO 2024 de **R\$ 1.411.462, aumentados em 18,34%** em relação ao mês anterior;
- A conta de Outros Créditos de **R\$ 1.844.787**, com aumento **1,56%** sendo ali registrados Adiantamentos a Terceiros, Adiantamentos a Funcionários e Empréstimos a Funcionários;
- A conta de Adiantamentos a Terceiros apresenta o saldo em OUTUBRO 2024 de **R\$ 1.522.097**, com aumento de 1,07% no mês;
- Tributos a Recuperar foram aumentados **em 1,43%** apresentando em OUTUBRO 2024 o montante de **R\$ 238.696**;
- Os Estoques foram **aumentados em 0,97%** em relação ao mês anterior e apresentam saldo em OUTUBRO 2024 de **R\$ 1.437.204**;
- **No Ativo Não Circulante** consta o valor escriturado total de **R\$ 6.857.836**, com Investimentos de **R\$ 5.648.288** e Imobilizado Líquido depreciado de **R\$ 1.209.548**;
- Observamos que consta registrado em INVESTIMENTOS, Precatórios adquiridos de **BANTIDA ASSESSORIA E GESTÃO de R\$ 5.648.288**;
- **O Imobilizado** no valor líquido de **R\$ 1.209.548**, corresponde a **10,20%** do Ativo Total;
- **Os Bens em Operação** totalizam **R\$ 5.782.942** – representando **48,76%** do Ativo Total e estão totalmente depreciados;





## POSIÇÃO CONTÁBIL E PATRIMONIAL

# PASSIVO

5

BALANCETE MENSAL - variações de valores	outubro-24		VARIACÃO/ MÊS anterior		
	MÊS ANTERIOR	VALORES	PARTICIPAÇÃO	%	VALOR
<b>PASSIVO CIRCULANTE</b>	<b>34.574.614</b>	<b>34.873.682</b>	<b>294,07%</b>	<b>0,86%</b>	<b>299.068</b>
<b>EMPRÉSTIMOS</b>	<b>3.622.672</b>	<b>3.633.085</b>	<b>30,64%</b>	<b>0,29%</b>	<b>10.413</b>
INSTITUIÇÕES FINANCEIRAS	1.529.603	1.486.851	12,54%	-2,80%	-42.752
OUTROS	2.093.069	2.146.234	18,10%	2,54%	53.165
<b>FORNECEDORES</b>	<b>5.498.347</b>	<b>5.637.446</b>	<b>47,54%</b>	<b>2,53%</b>	<b>139.099</b>
<b>OBRIGAÇÕES TRIBUTÁRIAS</b>	<b>4.626.557</b>	<b>4.681.848</b>	<b>39,48%</b>	<b>1,20%</b>	<b>55.291</b>
IMPOSTOS E CONTRIBUIÇÕES A RECOLHER	671.066	726.492	6,13%	8,26%	55.426
TRIBUTOS RETIDOS A RECOLHER	27.681	31.400	0,26%	13,43%	3.719
TRIBUTOS ATRASADOS - PARCELAMENTOS	3.927.809	3.923.956	33,09%	-0,10%	-3.853
<b>OBRIGAÇÕES TRABALHISTAS E PREVIDENCIAS</b>	<b>3.996.145</b>	<b>4.092.666</b>	<b>34,51%</b>	<b>2,42%</b>	<b>96.521</b>
OBRIGAÇÕES COM PESSOAL	137.846	138.062	1,16%	0,16%	216
OBRIGAÇÕES PREVIDENCIARIAS	3.174.683	3.290.488	27,75%	3,65%	115.805
PROVISÕES	683.616	664.116	5,60%	-2,85%	-19.500
<b>OUTRAS OBRIGAÇÕES</b>	<b>16.830.893</b>	<b>16.828.637</b>	<b>141,90%</b>	<b>-0,01%</b>	<b>-2.256</b>
CONTAS A PAGAR	373.462	371.206	3,13%	-0,60%	-2.256
OUTROS DÉBITOS	591.968	591.968	4,99%	0,00%	0
<b>CREDITOS SUJEITOS A RECUPERAÇÃO JUDICIAL</b>	<b>15.865.463</b>	<b>15.865.463</b>	<b>133,78%</b>	<b>0,00%</b>	<b>0</b>
CLASSE I - TRABALHISTA	697.586	697.586	5,88%	0,00%	0
CLASSE II - CREDITOS COM GARANTIA REAL	7.249.991	7.249.991	61,13%	0,00%	0
CLASSE III - CRÉDITOS QUIROGRAFARIOS	7.917.886	7.917.886	66,77%	0,00%	0
<b>NÃO CIRCULANTE</b>	<b>24.139.755</b>	<b>24.061.369</b>	<b>202,89%</b>	<b>-0,32%</b>	<b>-78.385</b>
<b>OBRIGAÇÕES A LONGO PRAZO</b>	<b>24.139.755</b>	<b>24.061.369</b>	<b>202,89%</b>	<b>-0,32%</b>	<b>-78.385</b>
<b>EMPRESTIMOS</b>	<b>211.913</b>	<b>211.913</b>	<b>1,79%</b>	<b>0,00%</b>	<b>0</b>
<b>OBRIGAÇÕES TRIBUTÁRIAS</b>	<b>23.844.042</b>	<b>23.765.657</b>	<b>200,40%</b>	<b>-0,33%</b>	<b>-78.385</b>
IMPOSTOS E CONTRIBUIÇÕES	23.844.042	23.765.657	200,40%	-0,33%	-78.385
<b>OUTRAS OBRIGAÇÕES</b>	<b>83.799</b>	<b>83.799</b>	<b>0,71%</b>	<b>0,00%</b>	<b>0</b>
<b>PASSIVO</b>	<b>58.714.368</b>	<b>58.935.051</b>	<b>496,96%</b>	<b>0,38%</b>	<b>220.683</b>
<b>PATRIMÔNIO LÍQUIDO</b>	<b>-47.126.451</b>	<b>-47.075.964</b>	<b>-396,96%</b>	<b>-0,11%</b>	<b>50.487</b>
<b>CAPITAL</b>	<b>9.400.000</b>	<b>9.400.000</b>	<b>79,26%</b>	<b>0,00%</b>	<b>0</b>
CAPITAL SOCIAL	9.400.000	9.400.000	79,26%	0,00%	0
<b>RESERVAS</b>	<b>1.237.371</b>	<b>1.237.371</b>	<b>10,43%</b>	<b>0,00%</b>	<b>0</b>
<b>LUCROS OU PREJUÍZOS ACUMULADOS</b>	<b>-57.763.822</b>	<b>-57.713.335</b>	<b>-486,66%</b>	<b>-0,09%</b>	<b>50.487</b>
LUCROS OU PREJ ACUM EXERC. ANTERIORES	-56.323.063	-56.323.063	-474,94%	0,00%	0
LUCROS OU PREJ ACUM EXERCÍCIO ATUAL	-1.440.759	-1.390.272	-11,72%	-3,50%	50.487
<b>TOTAL (PASSIVO + PATRIMONIO LIQUIDO)</b>	<b>11.587.917</b>	<b>11.859.087</b>	<b>100,00%</b>	<b>2,34%</b>	<b>271.170</b>





## POSIÇÃO CONTÁBIL E PATRIMONIAL

# PASSIVO

- O **Passivo Circulante** é da ordem de R\$ 34.873.682 observando-se **aumento de 0,86%** em relação ao mês anterior;
- A conta de Empréstimos não sujeitos a Recuperação Judicial apresenta o saldo de **R\$ 3.633.085** em OUTUBRO 2024, aumentadas em **0,29%** em relação ao mês anterior;
- A conta de Fornecedores de Bens e Mercadorias **foi aumentada em 2,53%**, cujo saldo em OUTUBRO 2024 de **R\$ 5.637.446**;

. O montante registrado em **Impostos e Contribuições a Recolher** – Passivo Circulante é de **R\$ 726.492**, aumentados **em 8,26%** em relação ao mês anterior, destacando-se:

➤	COFINS .....	R\$ 425.235
➤	IRRF .....	R\$ 181.692
➤	PIS .....	R\$ 92.236

- Os **Tributos Atrasados – parcelamentos** montam em OUTUBRO 2024 em **R\$ 3.923.956**, reduzido **em -010%** em relação ao mês anterior;
- Em **Obrigações Trabalhistas e Previdenciárias** houve **aumento de 2,42%**, fechando em OUTUBRO 2024 com o saldo de **R\$ 4.092.666**, destacados saldos de:

- **INSS a recolher .... R\$ 1.229.787**
- **FGTS a recolher .... R\$ 2.057.358**

- A conta de Obrigações com Pessoal apresenta **saldo de R\$ 138.062 aumentadas em 0,16%** em relação ao mês anterior;
- As contas de provisões foram **reduzidas em -2,85%** em relação ao mês anterior e apresentam saldos no montante de **R\$ 664.116**, destacados registros de **R\$ 329.430** a título de Férias a Pagar, **R\$ 88.935** a título de INSS sobre Férias, **R\$ 161.412** a título de Provisão para 13°. Salário e **R\$12.760** a título de FGTS sobre 13°. salário;





## POSIÇÃO CONTÁBIL E PATRIMONIAL

## DRE

7

RESULTADOS	mês anterior	outubro-24	% s/receita	VARIÇÃO NO MÊS		acumulado no ano
				%	VALOR	
<b>RECEITA OPERACIONAL BRUTA</b>	<b>678.960</b>	<b>787.000</b>	<b>100,00%</b>	<b>15,91%</b>	<b>108.041</b>	<b>8.500.923</b>
VENDA DE PRODUTOS	308.138	153.560	19,51%	-50,17%	-154.578	2.477.336
VENDA DE MERCADORIAS	370.821	633.440	80,49%	70,82%	262.619	6.023.588
PRESTAÇÃO DE SERVIÇOS A PRAZO	0	0	0,00%	#DIV/0!	0	0
DEDUÇÕES DAS RECEITAS C/VENDAS E SERVIÇOS	-117.887	-136.955	-17,40%	16,17%	-19.067	-1.385.215
CANCELAMENTOS E DEVOLUÇÕES						-15.776
IMPOSTOS INCIDENTES S/ VENDAS	-117.887	-136.955	-17,40%	16,17%	-19.067	-1.369.440
<b>RECEITA OPERACIONAL LÍQUIDA</b>	<b>561.072</b>	<b>650.046</b>	<b>82,60%</b>	<b>15,86%</b>	<b>88.973</b>	<b>7.115.708</b>
<b>CUSTOS</b>	<b>-119.273</b>	<b>-291.417</b>	<b>-37,03%</b>	<b>144,33%</b>	<b>-172.144</b>	<b>-4.561.198</b>
CUSTOS PRODUTOS MERCADORIA E SERVIÇOS	-119.273	-291.417	-37,03%	144,33%	-149.258	-4.561.198
CUSTO DOS PRODUTOS VENDIDOS	-142.159	-291.417	-37,03%	104,99%	-149.258	-2.390.550
CUSTOS DE PRODUÇÃO INDUSTRIAL						-2.170.648
<b>LUCRO BRUTO</b>	<b>441.799</b>	<b>358.629</b>	<b>45,57%</b>	<b>-18,83%</b>	<b>-83.171</b>	<b>2.554.510</b>
<b>DESPESAS/RECEITAS OPERACIONAIS</b>	<b>-492.096</b>	<b>-339.158</b>	<b>-43,10%</b>	<b>-31,08%</b>	<b>152.938</b>	<b>-3.605.623</b>
DESPESAS COM VENDAS	-18.193	0	0,00%	-100,00%	18.193	-81.622
DESPESAS ADMINISTRATIVAS	-381.385	-281.084	-35,72%	-26,30%	100.301	-3.097.239
RECEITAS FINANCEIRAS	12	0	0,00%	-100,00%	-12	2.738
DESPESAS FINANCEIRAS	-88.445	-51.521	-6,55%	-41,75%	36.924	-718.561
DESPESAS COM VEICULOS	-3.356	-5.823	-0,74%	73,52%	-2.467	-43.344
OUTRAS DESPESAS OPERACIONAIS	-729	-729	-0,09%	0,03%	0	-6.753
DESPESAS TRIBUTÁRIAS	-729	-729	-0,09%	0,03%	0	-6.753
<b>RESULTADO OPERACIONAL</b>	<b>-50.297</b>	<b>19.470</b>	<b>2,47%</b>	<b>-138,71%</b>	<b>69.766</b>	<b>-1.390.272</b>
<b>RESULTADO LÍQUIDO DO PERÍODO</b>	<b>-50.297</b>	<b>19.470</b>	<b>2,47%</b>	<b>-138,71%</b>	<b>69.766</b>	<b>-1.390.272</b>



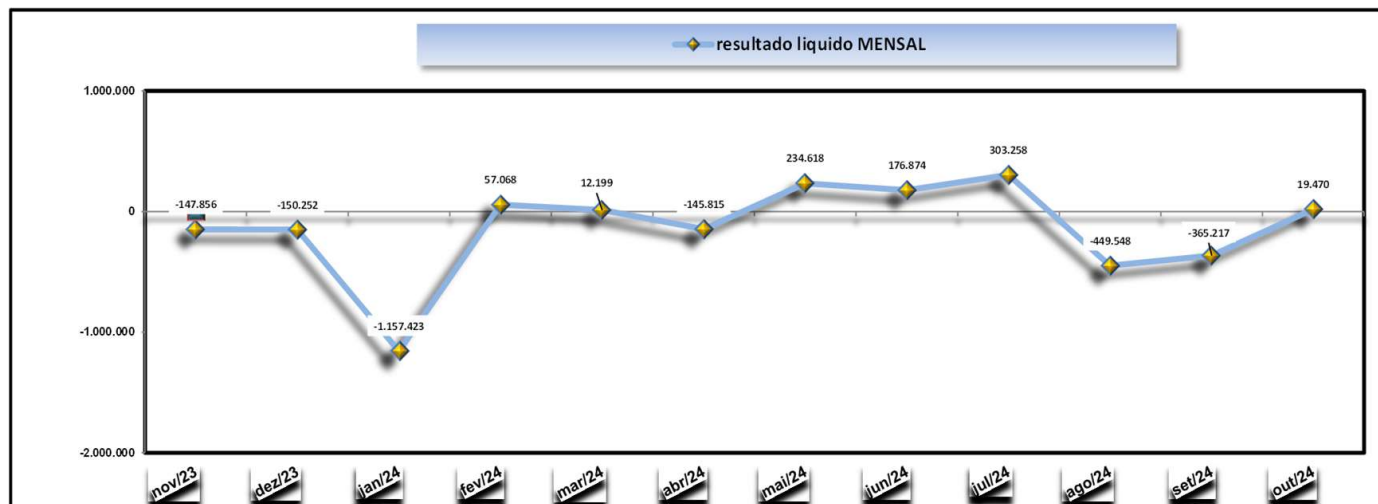


## POSIÇÃO CONTÁBIL E PATRIMONIAL

## DRE

CONTAS DE RESULTADO - resumo	NO MÊS		ACUMULADO NO ANO	
RECEITA OPERACIONAL BRUTA	787.000	100,00%	8.500.923	100,00%
(-) IMPOSTOS SOBRE RECEITAS	136.955	0,00%	1.385.215	-99,64%
(-) CUSTOS	291.417	1496,77%	4.561.198	-328,08%
(-) DESPESAS ADMINISTRATIVAS	281.084	1443,70%	3.097.239	-222,78%
(-) DESPESAS FINANCEIRAS	51.521	264,62%	718.561	-51,68%
(+) RECEITAS FINANCEIRAS	-	0,00%	2.738	0,20%
(-) DESPESAS TRIBUTARIAS	729	3,75%	6.753	-0,49%
(-) DESPESAS COM VEICULOS	5.823	29,91%	43.344	-3,12%
(-) DESPESAS COM VENDAS	-	0,00%	81.622	-5,87%
(=) OUTRAS RECEITAS	-	-	-	-
<b>RESULTADO</b>	<b>19.470</b>	<b>100,00%</b>	<b>1.390.272</b>	<b>-100,00%</b>

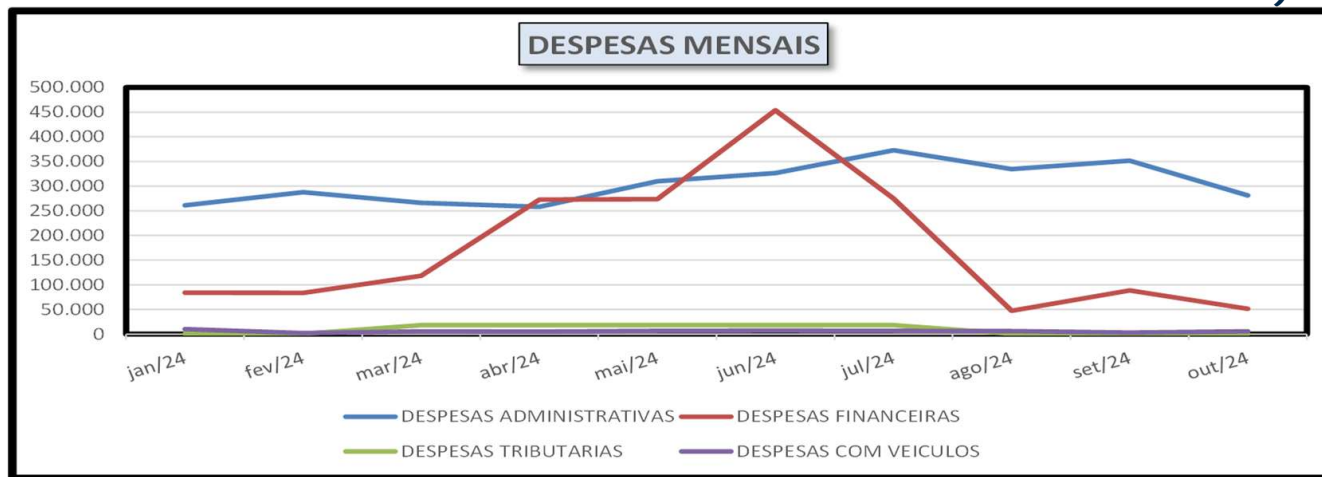
- Em **OUTUBRO 2024**, como demonstrado no **balanete mensal**, foi apurado lucro de **R\$ 19.470**, acumulando **no exercício PREJUÍZO** no montante de **-R\$ 1.390.272**;



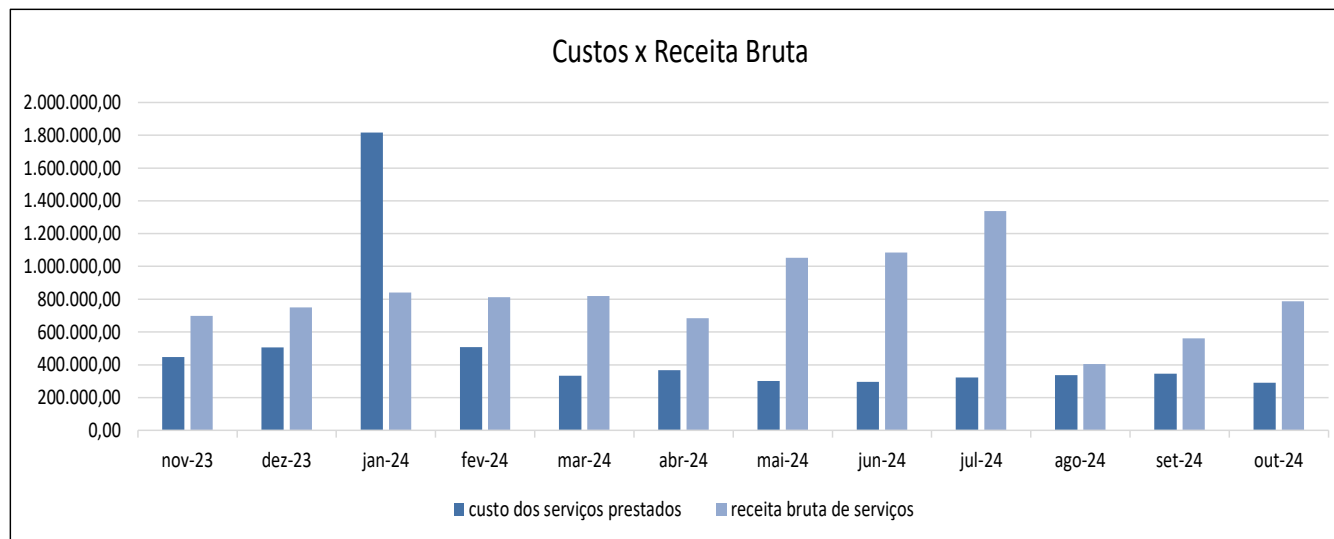


## POSIÇÃO CONTÁBIL E PATRIMONIAL

## DRE



- Apresentamos a evolução da **Receita Operacional Bruta**, que, basicamente, é o produto dos serviços prestados e a evolução dos **Custos dos Serviços Prestados**, que indica os valores despendidos para obtenção da Receita Bruta nos últimos meses;

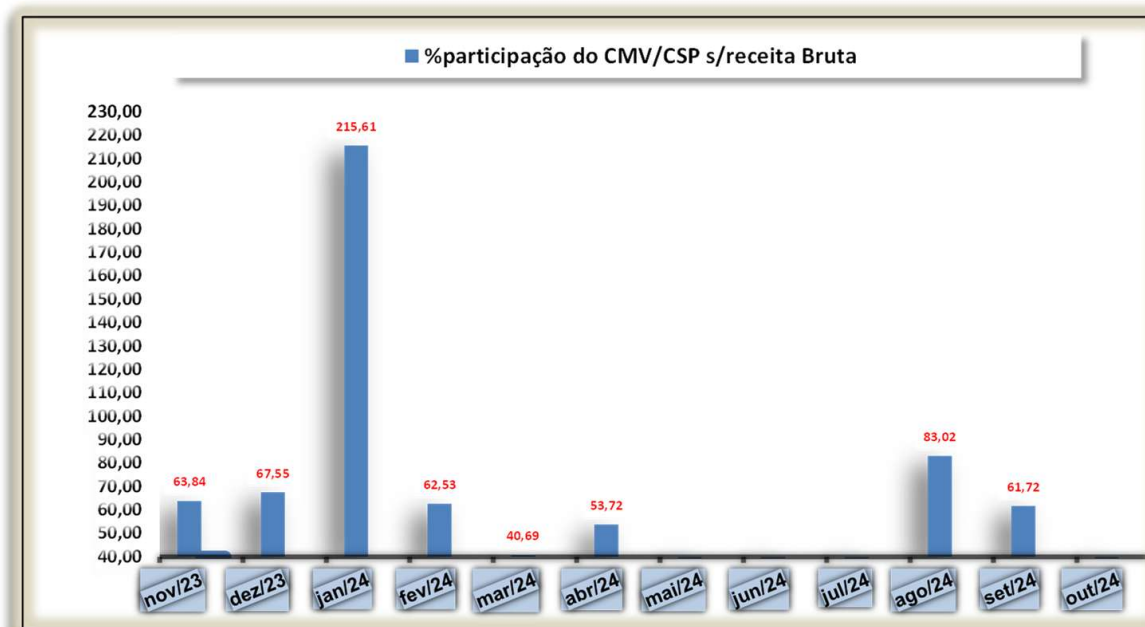




## POSIÇÃO CONTÁBIL E PATRIMONIAL

## DRE

- Em OUTUBRO 2024 o CSP representou **37,03%** da Receita Operacional Bruta;



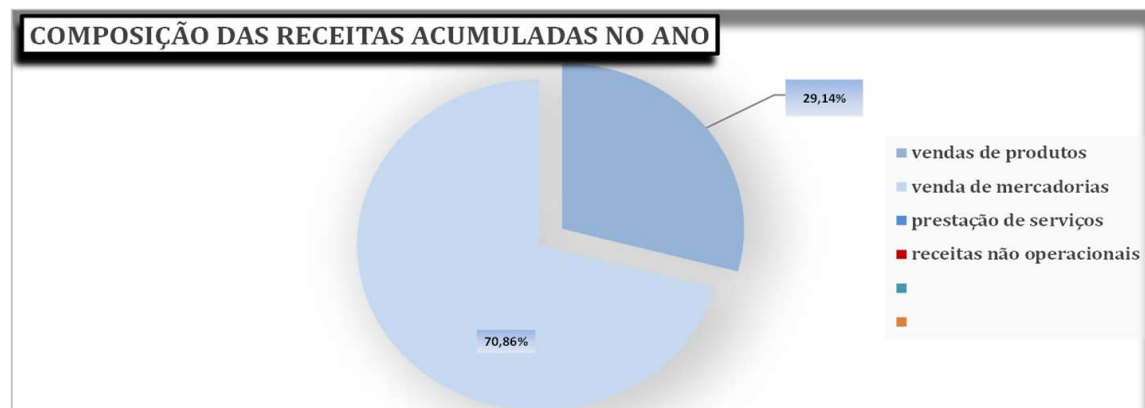
- A Demonstração de Resultados do Exercício indica que o histórico de prejuízos quando do deferimento da Recuperação Judicial era de R\$-34.833.355, apresentado no mês de OUTUBRO 2024 **PREJUÍZOS ACUMULADOS DE R\$ -57.713.335;**



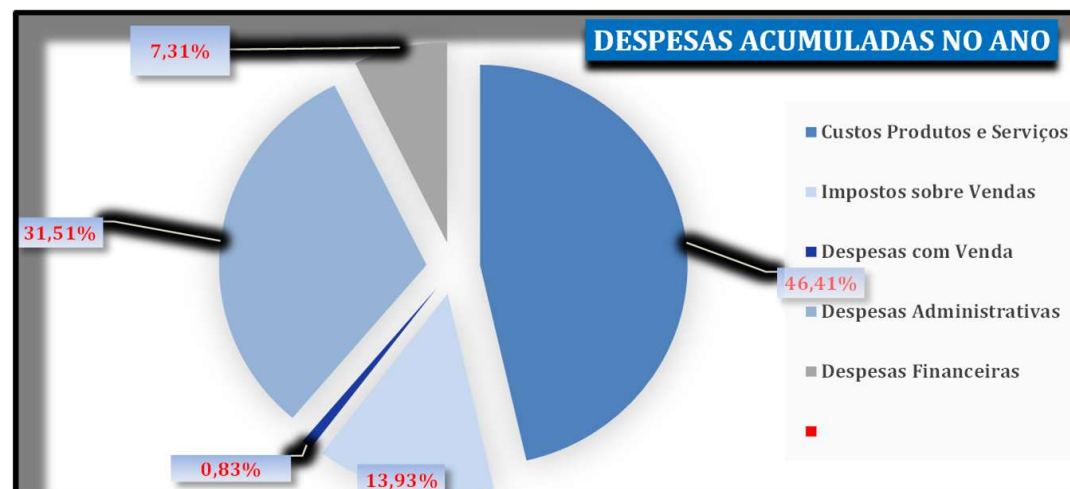


## POSIÇÃO CONTÁBIL E PATRIMONIAL

## DRE



- Notamos que **no mês atual, as despesas administrativas** representam **31,50%** da Receita Operacional Bruta e **46,38%** referente a Custos de Produtos e Serviços, como demonstrado no quadro referente a Resultados;





## CONSIDERAÇÕES COMPLEMENTARES


- Reiteramos que os subsídios aqui prestados, **não foram objeto de quaisquer procedimentos de auditoria**, por implicarem em trabalhos específicos não contemplados pela LRF.
- Analisado o balancete do mês, não foram evidenciados outros registros contábeis extraordinários e ou relevantes nas contas patrimoniais, além dos apontados precedentemente e os expostas no Relatório de Atividades Mensais da Recuperanda.
- Assim, em razão do acima informado, não se pode garantir ou afirmar a correção, precisão e completude das informações formalmente prestadas pela Recuperanda.
- É em suma o que se tinha a relatar, não obstante, ficamos a disposição para eventuais subsídios complementares em relação a análise do balancete apresentado.





## OBSERVAÇÕES GERAIS

- Destarte, os esclarecimentos relativos às divergências, inconsistências e obscuridades apontadas neste relatório já foram solicitados à Recuperanda, e tão logo sejam recebidos por esta Administradora Judicial serão analisados e oportunamente incluídos em relatórios subsequentes.
- Informa-se ainda que a análise aqui apresentada foi realizada de forma sintética, destacando-se as movimentações financeiras, contábeis e patrimoniais de OUTUBRO/2024 relevância ocorridas no período em análise.
- Os documentos que foram entregues pela empresa e que embasaram a elaboração do presente relatório estão disponíveis mediante solicitação escrita à esta Administradora Judicial, colocando-se também à disposição para fornecer eventuais informações complementares ou adicionais que se façam eventualmente necessárias.





## CONTATO EQUIPE

# Brazilio Bacellar, Shirai A D V O G A D O S

 BRAZILIOBACELLAR.COM.BR

Curitiba | PR  
Rua Brasilino Moura, 683, Ahú, CEP 80540-340  
(41) 3352-8363

**Brazilio Bacellar Neto**  
ADVOGADO | OAB/PR 7.425  
OAB/SP 415.201-A  
brazilio@braziliobacellar.com.br

**Erik Koubik Jr.**  
ADVOGADO | OAB/PR 65.313  
erik@braziliobacellar.com.br

**Fábio Chemin Gadens**  
ADVOGADO | OAB/PR 50.744  
fabio.gadens@braziliobacellar.com.br





**Rodrigo Shirai**  
ADVOGADO | OAB/PR 25.781  
OAB/SC 48.890-A  
OAB/SP 208.567-A  
rodrigo@braziliobacellar.com.br

**Sebastião Wanderley Gonçalves**  
CONTADOR | CRC/PR 31082-0  
Auxiliar Contábil do Administrador Judicial  
swgcordeiro@gmail.com



  
Brazilio  
Bacellar,  
Shirai  
ADVOGADOS



 bbs.advogados  
 braziliobacellarshirai  
 bbsadvogados  
 braziliobacellar.com.br

[adm.judicial@braziliobacellar.com.br](mailto:adm.judicial@braziliobacellar.com.br)  
+55 41 3352-8363



Entre em contato



Documento assinado digitalmente, conforme MP nº 2.200-2/2001, Lei nº 11.419/2006, resolução do Projudi, do TJPR/OE  
Validação deste em <https://projudi.tjpr.jus.br/projudi/> - Identificador: PJDUF TCMQA UURWS S7EKB