



EXMA. SRA. DRA. JUÍZA DE DIREITO DA 26ª VARA CÍVEL E
EMPRESARIAL REGIONAL DO FORO CENTRAL DA COMARCA DA
REGIÃO METROPOLITANA DE CURITIBA – PR

Autos n.º 0000379-30.2012.8.16.0185

G:\Drives compartilhados\5.10.9.Insolv Rec Judicial\Empresas\Piergo\10 - RMA\Recuperação - Jtda. Relatórios e Contas -
novembro de 2024.docx

BRAZILIO BACELLAR, SHIRAI ADVOGADOS, na
qualidade de **ADMINISTRADORA JUDICIAL** nomeada nos autos em
epígrafe de **RECUPERAÇÃO JUDICIAL** requerida por **PIERGO INDÚSTRIA E
COMÉRCIO DE AÇO – EIRELI - EM RECUPERAÇÃO JUDICIAL**, igualmente
qualificada, neste ato por seu sócio administrador, advogado
adiante assinado, com escritório profissional no endereço abaixo
impresso, onde recebe intimações, vem à presença de V. Exa.,
expor e requerer o que segue:

em cumprimento ao inciso IV do artigo 52
da Lei n.º 11.101/2005, a Recuperanda apresentou a esta Administradora
Judicial o seu Balancete de Verificação e Relatório de Atividades
referentes ao mês de novembro de 2024.



Rua Cel. Brasilino Moura . 683 .
Ahú . CEP 80.540-340 . Curitiba-PR
+55 41 3352.8363

@bbs.advogados
f brazilio bacellar shirai
brazilio bacellar.com.br

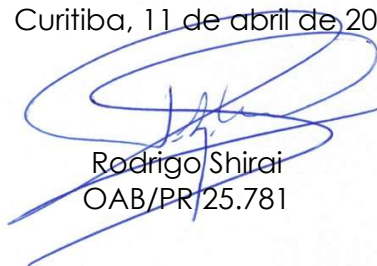




Ainda, cumpre informar que foi procedida análise dos mesmos, com auxílio do profissional, **SR. SEBASTIÃO WANDERLEY GONÇALVES CORDEIRO**, que igualmente apresentou seu relatório que segue anexo (doc. 1), o qual requer a juntada e abertura de vistas aos interessados.

Nestes termos,
Pede deferimento.

Curitiba, 11 de abril de 2025.



Rodrigo Shirai
OAB/PR/25.781

Documento assinado digitalmente, conforme MP nº 2.200-2/2001, Lei nº 11.419/2006, resolução do Projudi, do TJPR/OE
Validação deste em <https://projudi.tjpr.jus.br/projudi/> - Identificador: P-J8TY-HQ5YJ-UYL8A-X83XB



Rua Cel. Brasilino Moura . 683 .
Ahú . CEP 80.540-340 . Curitiba-PR
+55 41 3352.8363

@bbs.advogados
f brazilioacellarshirai
brazilioacellar.com.br

 **Brazilio Bacellar,**
Shirai A D V O G A D O S



RMA –NOVEMBRO /2024



Documento assinado digitalmente, conforme MP nº 2.200-2/2001, Lei nº 11.419/2006, resolução do Projudi, do TJPR/OE
Validação deste em <https://projudi.tjpr.jus.br/projudi/> - Identificador: PJVPX H785U SEU9L ZDEFR

ÍNDICE

 POSIÇÃO CONTÁBIL E PATRIMONIAL	3	 CONSIDERAÇÕES COMPLEMENTARES	17
 ATIVO	3	 OBSERVAÇÕES GERAIS	18
 PASSIVO	6	 CONTATO EQUIPE	19
 DRE	11		





POSIÇÃO CONTÁBIL E PATRIMONIAL

ATIVO

3

BALANCETE MENSAL - variações de valores	Ativo	MÊS ANTERIOR	novembro-24		VARIÇÃO/ MÊS anterior	
			VALORES	PARTICIPAÇÃO	%	VALOR
ATIVO CIRCULANTE		5.001.251	5.377.666	43,95%	7,53%	376.415
DISPONIBILIDADES		307.798	342.874	2,80%	11,40%	35.076
CAIXA		900	900	0,01%	0,00%	0
BANCOS CONTAS CORRENTES		607	616	0,01%	1,48%	9
APLICAÇÕES DE LIQUIDEZ IMEDIATA		5.541	5.541	0,05%	0,00%	0
DEPOSITOS JUDICIAIS		300.750	335.817	2,74%	11,66%	35.067
CREDITOS		1.411.462	1.692.253	13,83%	19,89%	280.791
CONTAS A RECEBER		1.411.462	1.692.253	13,83%	19,89%	280.791
DUPLICATAS A RECEBER		1.411.462	1.692.253	13,83%	19,89%	280.791
(-) Duplicatas Descontadas		0	0	0,00%	0,00%	0
OUTROS CREDITOS		1.844.787	1.877.073	15,34%	1,75%	32.286
TITULOS A RECEBER		1.450	1.450	0,01%	0,00%	0
ADIANTAMENTOS A TERCEIROS		1.522.097	1.545.538	12,63%	1,54%	23.441
ADIANTAMENTO A FUNCIONÁRIOS		48.360	54.866	0,45%	13,45%	6.506
EMPRESTIMOS A FUNCIONÁRIOS		9.000	9.000	0,07%	100,00%	0
TRIBUTOS A RECUPERAR		238.696	241.034	1,97%	0,98%	2.338
IMPOSTOS A COMPENSAR		1.603	1.603	0,01%	0,00%	0
OUTROS CRÉDITOS		23.582	23.582	0,19%	0,00%	0
ESTOQUES		1.437.204	1.465.467	11,98%	1,97%	28.263
ATIVO NÃO CIRCULANTE		6.857.836	6.857.836	56,05%	0,00%	0
REALIZÁVEL A LONGO PRAZO		6.857.836	6.857.836	56,05%	0,00%	0
INVESTIMENTOS		5.648.288	5.648.288	46,16%	0,00%	0
PRECATORIOS ADQUIRIDOS		5.648.288	5.648.288	46,16%	0,00%	0
IMOBILIZADO		1.209.548	1.209.548	9,89%	0,00%	0
IMOVEIS		5.413.429	5.413.429	44,24%	0,00%	0
TERRENOS		961.168	961.168	7,86%	0,00%	0
TERRENOS Corr.IPC/90		248.380	248.380	2,03%	0,00%	0
EDIFICIOS		4.203.882	4.203.882	34,36%	0,00%	0
BENS EM OPERAÇÃO		5.782.942	5.782.942	47,26%	0,00%	0
DEPRECIAÇÕES ACUMULADAS		-9.986.824	-9.986.824	-81,62%	0,00%	0
TOTAL A T I V O		11.859.087	12.235.501	100,00%	3,17%	376.414





POSIÇÃO CONTÁBIL E PATRIMONIAL

ATIVO

- **No ativo Circulante** estão registrados valores no total de **R\$ 5.377.666** implicando em **aumento de 7,53%** em relação ao mês precedente, diante especialmente do aumento de Créditos a receber;
- A conta de Contas a Receber, apresenta o saldo líquido em NOVEMBRO 2024 de **R\$ 1.692.253, aumentados em 19,89%** em relação ao mês anterior;
- A conta de Outros Créditos de **R\$ 1.877.073**, com aumento **1,75%** sendo ali registrados Adiantamentos a Terceiros, Adiantamentos a Funcionários e Empréstimos a Funcionários;
- A conta de Adiantamentos a Terceiros apresenta o saldo em NOVEMBRO 2024 de **R\$ 1.5245.538**, com aumento de 1,54% no mês;
- Tributos a Recuperar foram aumentados **em 0,98%** apresentando em NOVEMBRO 2024 o montante de **R\$ 241.034**;
- Os Estoques foram **aumentados em 1,97%** em relação ao mês anterior e apresentam saldo em NOVEMBRO 2024 de **R\$ 1.465.467**;
- **No Ativo Não Circulante** consta o valor escriturado total de **R\$ 6.857.836**, com Investimentos de **R\$ 5.648.288** e Imobilizado Líquido depreciado de **R\$ 1.209.548**;
- Observamos que consta registrado em INVESTIMENTOS, Precatórios adquiridos de **BANTIDA ASSESSORIA E GESTÃO de R\$ 5.648.288**;
- **O Imobilizado** no valor líquido de **R\$ 1.209.548**, corresponde a **9,89%** do Ativo Total;
- **Os Bens em Operação** totalizam **R\$ 5.782.942** – representando **47,26%** do Ativo Total e estão totalmente depreciados;





POSIÇÃO CONTÁBIL E PATRIMONIAL

PASSIVO

BALANCETE MENSAL - variações de valores passivo	MÊS ANTERIOR	novembro-24		VARIACÃO/ MÊS anterior	
		VALORES	PARTICIPAÇÃO	%	VALOR
PASSIVO CIRCULANTE	34.873.682	35.444.493	289,69%	1,64%	570.811
EMPRÉSTIMOS	3.633.085	3.909.734	31,95%	7,61%	276.649
INSTITUIÇÕES FINANCEIRAS	1.486.851	1.542.719	12,61%	3,76%	55.868
OUTROS	2.146.234	2.367.015	19,35%	10,29%	220.781
FORNECEDORES	5.637.446	5.667.218	46,32%	0,53%	29.772
OBRIGAÇÕES TRIBUTÁRIAS	4.681.848	4.754.786	38,86%	1,56%	72.938
IMPOSTOS E CONTRIBUIÇÕES A RECOLHER	726.492	796.203	6,51%	9,60%	69.710
TRIBUTOS ATRASADOS A RECOLHER	31.400	34.627	0,28%	10,28%	3.227
TRIBUTOS ATRASADOS - PARCELAMENTOS	3.923.956	3.923.956	32,07%	0,00%	0
OBRIGAÇÕES TRABALHISTAS E PREVIDENCIAS	4.092.666	4.282.660	35,00%	4,64%	189.994
OBRIGAÇÕES COM PESSOAL	138.062	167.898	1,37%	21,61%	29.836
OBRIGAÇÕES PREVIDENCIARIAS	3.290.488	3.411.851	27,88%	3,69%	121.363
PROVISÕES	664.116	702.911	5,74%	5,84%	38.795
OUTRAS OBRIGAÇÕES	16.828.637	16.830.096	137,55%	0,01%	1.459
CONTAS A PAGAR	371.206	372.665	3,05%	0,39%	1.459
OUTROS DÉBITOS	591.968	591.968	4,84%	0,00%	0
CREDITOS SUJEITOS A RECUPERAÇÃO JUDICIAL	15.865.463	15.865.463	129,67%	0,00%	0
CLASSE I - TRABALHISTA	697.586	697.586	5,70%	0,00%	0
CLASSE II - CREDITOS COM GARANTIA REAL	7.249.991	7.249.991	59,25%	0,00%	0
CLASSE III - CRÉDITOS QUIROGRAFARIOS	7.917.886	7.917.886	64,71%	0,00%	0
NÃO CIRCULANTE	24.061.369	23.983.086	196,01%	-0,33%	-78.283
OBRIGAÇÕES A LONGO PRAZO	24.061.369	23.983.086	196,01%	-0,33%	-78.283
EMPRESTIMOS	211.913	211.913	1,73%	0,00%	0
OBRIGAÇÕES TRIBUTÁRIAS	23.765.657	23.687.373	193,60%	-0,33%	-78.283
IMPOSTOS E CONTRIBUIÇÕES	23.765.657	23.687.373	193,60%	-0,33%	-78.283
OUTRAS OBRIGAÇÕES	83.799	83.799	0,68%	0,00%	0
PASSIVO	58.935.051	59.427.579	485,70%	0,84%	492.528
PATRIMÔNIO LÍQUIDO	-47.075.964	-47.192.014	-385,70%	0,25%	-116.050
CAPITAL	9.400.000	9.400.000	76,83%	0,00%	0
CAPITAL SOCIAL	9.400.000	9.400.000	76,83%	0,00%	0
RESERVAS	1.237.371	1.237.371	10,11%	0,00%	0
LUCROS OU PREJUÍZOS ACUMULADOS	-57.713.335	-57.829.385	-472,64%	0,20%	-116.050
LUCROS OU PREJ ACUM EXERC.ANTERIORES	-56.323.063	-56.323.063	-460,32%	0,00%	0
LUCROS OU PREJ ACUM EXERCÍCIO ATUAL	-1.390.272	-1.506.322	-12,31%	8,35%	-116.050
DIVERGENCIA DE SALDO ATIVO X PASSIVO		-64			
TOTAL (PASSIVO + PATRIMONIO LIQUIDO)	11.859.087	12.235.501	100,00%	3,17%	376.414





POSIÇÃO CONTÁBIL E PATRIMONIAL

PASSIVO

- O **Passivo Circulante** é da ordem de R\$ 35.444.493 observando-se **aumento de 1,64%** em relação ao mês anterior;
- A conta de Empréstimos não sujeitos a Recuperação Judicial apresenta o saldo de **R\$ 3.909.734** em NOVEMBRO 2024, aumentadas em **7,61%** em relação ao mês anterior;
- A conta de Fornecedores de Bens e Mercadorias **foi aumentada em 0,53%**, cujo saldo em NOVEMBRO 2024 de **R\$ 5.667.218**;

. O montante registrado em **Impostos e Contribuições a Recolher** – Passivo Circulante é de **R\$ 796.203**, aumentados **em 9,60%** em relação ao mês anterior, destacando-se:

➤	COFINS	R\$ 470.089
➤	IRRF	R\$ 196.639
➤	PIS	R\$ 101.974

- Os **Tributos Atrasados – parcelamentos** montam em NOVEMBRO 2024 em **R\$ 3.923.956**, mantido o saldo do mês anterior;
- Em **Obrigações Trabalhistas e Previdenciárias** houve **aumento de 4,64%**, fechando em NOVEMBRO 2024 com o saldo de **R\$ 4.282.660**, destacados saldos de:

•	INSS a recolher	R\$ 1.324.230
•	FGTS a recolher	R\$ 2.083.943

- A conta de Obrigações com Pessoal apresenta **saldo de R\$ 167.898 aumentadas em 21,61%** em relação ao mês anterior;
- As contas de provisões foram **aumentadas em 5,84%** em relação ao mês anterior e apresentam saldos no montante de **R\$ 702.911**, destacados registros de **R\$ 346.096** a título de Férias a Pagar, **R\$ 94.485** a título de INSS sobre Férias, **R\$ 178.979** a título de Provisão para 13º. Salário e **R\$ 6.600** a título de FGTS sobre 13º. salário;





POSIÇÃO CONTÁBIL E PATRIMONIAL

DRE

7

RESULTADOS	mês anterior	novembro-24	% s/receita	VARIÇÃO NO MÊS		acumulado no ano
				%	VALOR	
RECEITA OPERACIONAL BRUTA	787.000	719.942	100,00%	-8,52%	-67.058	9.220.867
VENDA DE PRODUTOS	153.560	120.595	16,75%	-21,47%	-32.965	2.597.931
INDUSTRIALIZAÇÃO EFETUADA	633.440	599.347	83,25%	-5,38%	-34.093	6.622.935
DEDUÇÕES DAS RECEITAS C/VENDAS E SERVIÇOS	<u>-136.955</u>	<u>-120.559</u>	-16,75%	-11,97%	16.396	-1.505.774
CANCELAMENTOS E DEVOLUÇÕES		0				-15.776
IMPOSTOS INCIDENTES S/ VENDAS	-136.955	-120.559	-16,75%	-11,97%	16.396	-1.489.998
RECEITA OPERACIONAL LÍQUIDA	650.046	599.383	83,25%	-7,79%	-50.663	7.715.093
CUSTOS	-291.417	-359.067	-49,87%	23,21%	-67.650	-4.920.201
CUSTOS PRODUTOS MERCADORIA E SERVIÇOS	<u>-291.417</u>	<u>-359.067</u>	-49,87%	23,21%	197.250	-4.920.201
CUSTO DOS PRODUTOS VENDIDOS	-291.417	-94.167	-13,08%	-67,69%	197.250	-2.484.653
CUSTOS DE SERVIÇOS		-264.900				-2.435.548
LUCRO BRUTO	358.629	240.317	33,38%	-32,99%	-118.313	2.794.891
DESPESAS/RECEITAS OPERACIONAIS	-339.158	-356.431	-49,51%	5,09%	-17.274	-4.301.212
DESPESAS COM VENDAS	0	0	0,00%	0,00%	0	-81.622
DESPESAS ADMINISTRATIVAS	-281.084	-307.167	-42,67%	9,28%	-26.082	-3.404.406
RECEITAS FINANCEIRAS	0	0	0,00%	0,00%	0	2.738
DESPESAS FINANCEIRAS	-51.521	-45.154	-6,27%	-12,36%	6.367	-763.715
DESPESAS COM VEICULOS	-5.823	-2.490	-0,35%	-57,23%	3.333	-45.834
OUTRAS DESPESAS OPERACIONAIS	<u>-729</u>	<u>-1.620</u>	-0,23%	122,17%	-891	-8.373
DESPESAS TRIBUTÁRIAS	-729	-1.620	-0,23%	122,17%	-891	-8.373
RESULTADO LÍQUIDO DO PERÍODO	19.470	-116.114	-16,13%	-696,38%	-135.587	-1.506.322

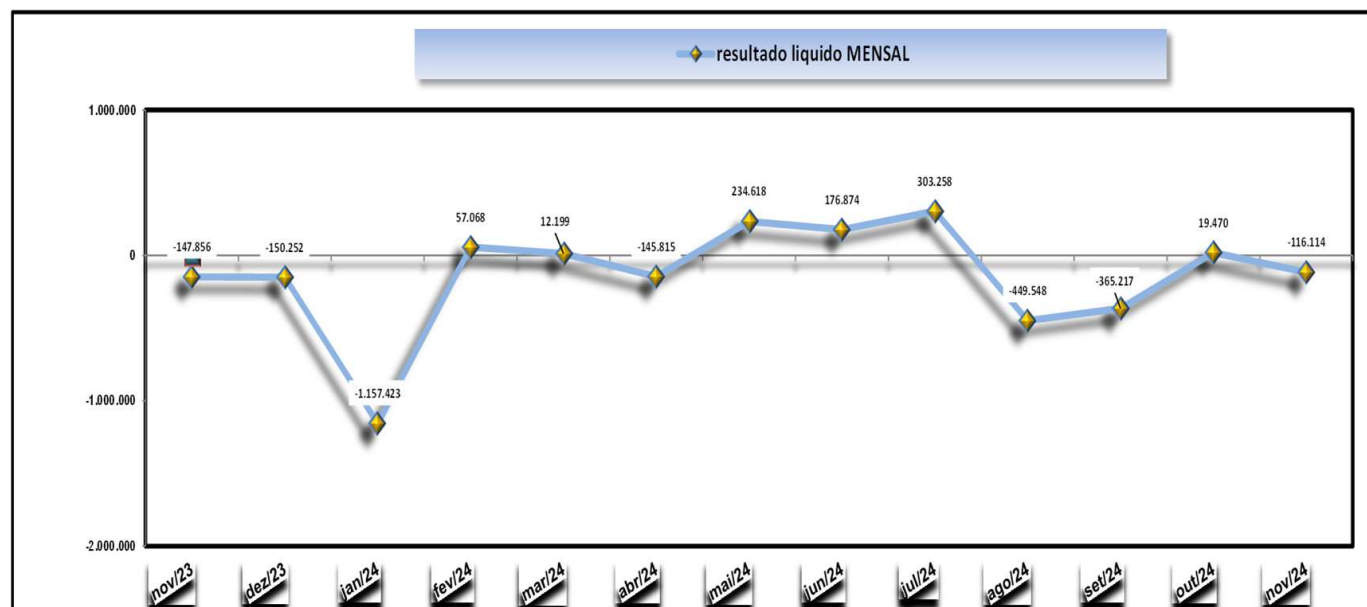




POSIÇÃO CONTÁBIL E PATRIMONIAL

DRE

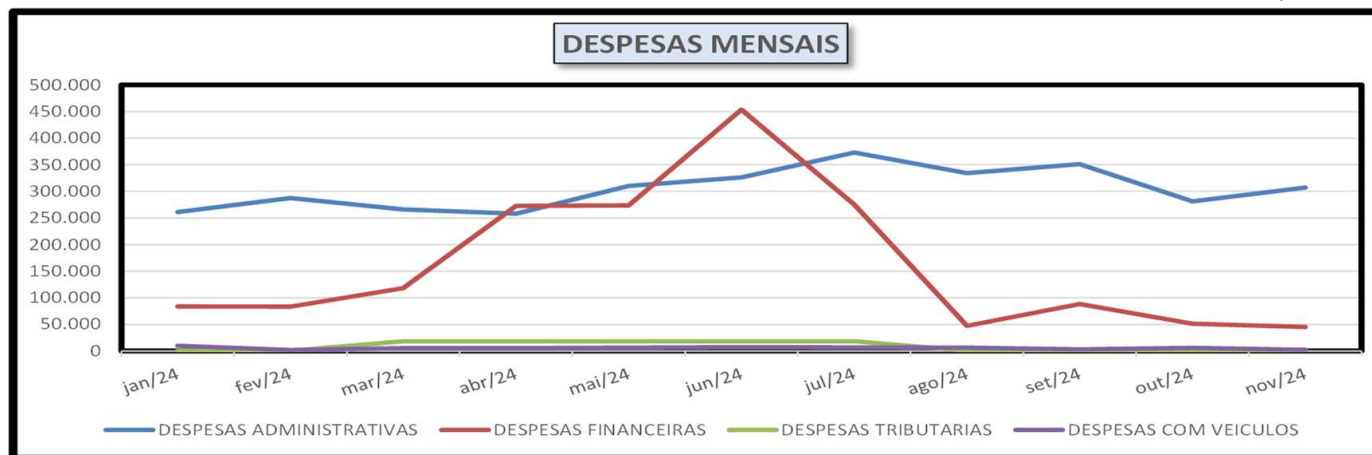
CONTAS DE RESULTADO - resumo	NO MÊS		ACUMULADO NO ANO	
RECEITA OPERACIONAL BRUTA	719.942	100,00%	9.220.867	100,00%
(-) IMPOSTOS SOBRE RECEITAS	- 120.559	0,00%	- 1.505.774	-99,96%
(-) CUSTOS	- 359.067	-309,24%	- 4.920.201	-326,64%
(-) DESPESAS ADMINISTRATIVAS	- 307.167	-264,54%	- 3.404.406	-226,01%
(-) DESPESAS FINANCEIRAS	- 45.154	-38,89%	- 763.715	-50,70%
(+) RECEITAS FINANCEIRAS	-	0,00%	2.738	0,18%
(-) DESPESAS TRIBUTARIAS	- 1.620	-1,40%	- 8.373	-0,56%
(-) DESPESAS COM VEICULOS	- 2.490	-2,14%	- 45.834	-3,04%
(-) DESPESAS COM VENDAS	-	0,00%	- 81.622	-5,42%
(=) OUTRAS RECEITAS	-			
RESULTADO	- 116.114	100,00%	- 1.506.322	-100,00%



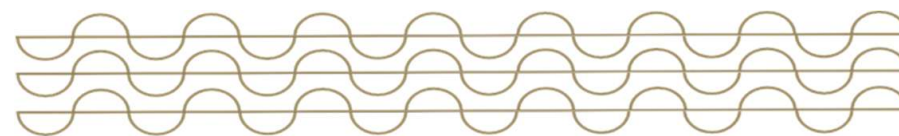
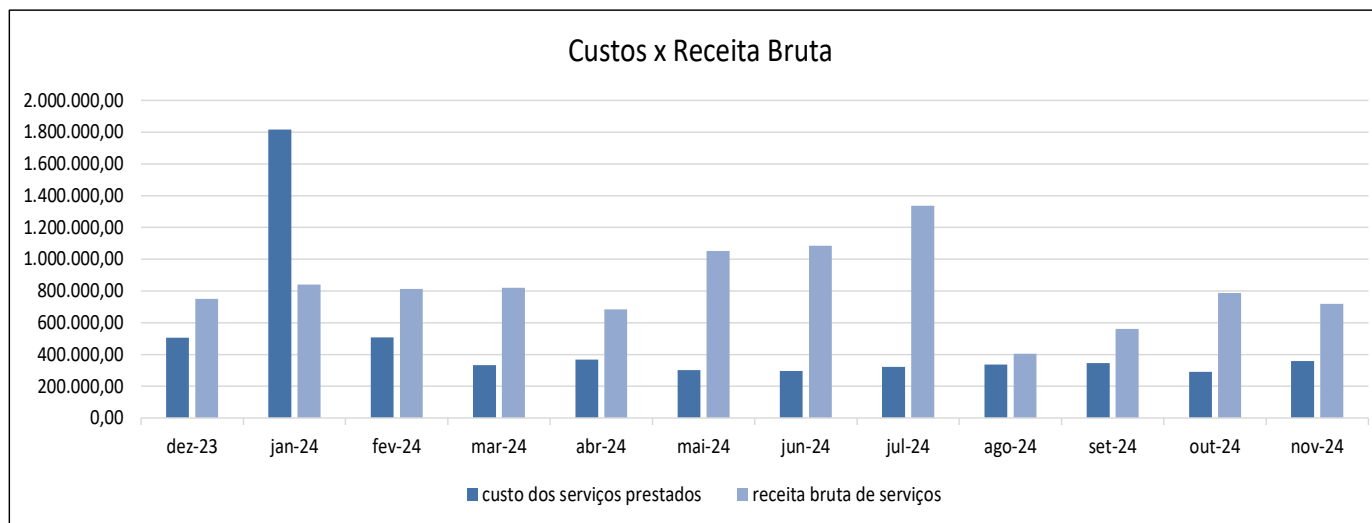


POSIÇÃO CONTÁBIL E PATRIMONIAL

DRE



- Apresentamos a evolução da **Receita Operacional Bruta**, que, basicamente, é o produto dos serviços prestados e a evolução dos **Custos dos Serviços Prestados**, que indica os valores despendidos para obtenção da Receita Bruta nos últimos meses;

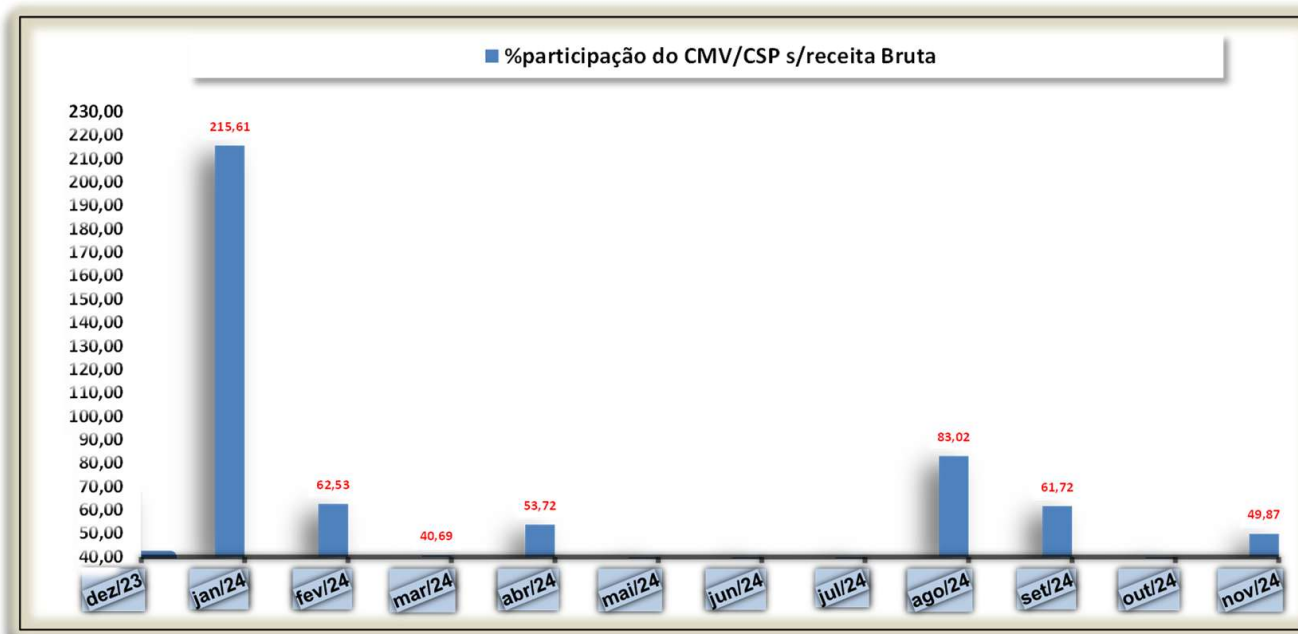




POSIÇÃO CONTÁBIL E PATRIMONIAL

DRE

- Em NOVEMBRO 2024 o CSP representou **49,87%** da Receita Operacional Bruta;



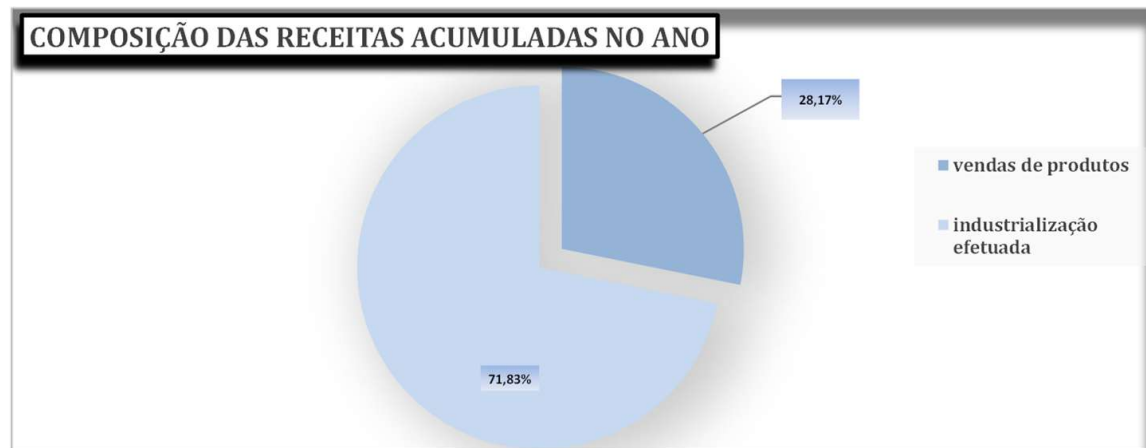
- A Demonstração de Resultados do Exercício indica que o histórico de prejuízos quando do deferimento da Recuperação Judicial era de R\$-34.833.355, apresentado no mês de NOVEMBRO 2024 **PREJUÍZOS ACUMULADOS DE R\$ -57.829.385**;



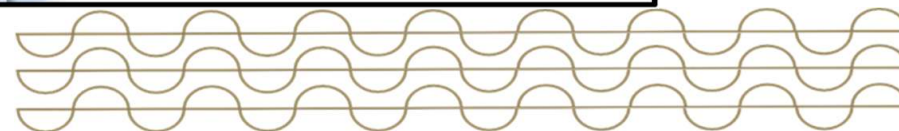



POSIÇÃO CONTÁBIL E PATRIMONIAL

DRE



- Notamos que **no mês atual, as despesas administrativas** representam **31,93%** da Receita Operacional Bruta e **46,15%** referente a Custos de Produtos e Serviços, como demonstrado no quadro referente a Resultados;





CONSIDERAÇÕES COMPLEMENTARES


- Reiteramos que os subsídios aqui prestados, **não foram objeto de quaisquer procedimentos de auditoria**, por implicarem em trabalhos específicos não contemplados pela LRF.
- Analisado o balancete do mês, não foram evidenciados outros registros contábeis extraordinários e ou relevantes nas contas patrimoniais, além dos apontados precedentemente e os expostas no Relatório de Atividades Mensais da Recuperanda.
- Assim, em razão do acima informado, não se pode garantir ou afirmar a correção, precisão e completude das informações formalmente prestadas pela Recuperanda.
- É em suma o que se tinha a relatar, não obstante, ficamos a disposição para eventuais subsídios complementares em relação a análise do balancete apresentado.





OBSERVAÇÕES GERAIS

- Destarte, os esclarecimentos relativos às divergências, inconsistências e obscuridades apontadas neste relatório já foram solicitados à Recuperanda, e tão logo sejam recebidos por esta Administradora Judicial serão analisados e oportunamente incluídos em relatórios subsequentes.
- Informa-se ainda que a análise aqui apresentada foi realizada de forma sintética, destacando-se as movimentações financeiras, contábeis e patrimoniais de NOVEMBRO/2024 relevância ocorridas no período em análise.
- Os documentos que foram entregues pela empresa e que embasaram a elaboração do presente relatório estão disponíveis mediante solicitação escrita à esta Administradora Judicial, colocando-se também à disposição para fornecer eventuais informações complementares ou adicionais que se façam eventualmente necessárias.





CONTATO EQUIPE

Brazilio Bacellar, Shirai A D V O G A D O S

 BRAZILIOBACELLAR.COM.BR

Curitiba | PR
Rua Brasilino Moura, 683, Ahú, CEP 80540-340
(41) 3352-8363

Brazilio Bacellar Neto
ADVOGADO | OAB/PR 7.425
OAB/SP 415.201-A
brazilio@braziliobacellar.com.br

Erik Koubik Jr.
ADVOGADO | OAB/PR 65.313
erik@braziliobacellar.com.br

Fábio Chemin Gadens
ADVOGADO | OAB/PR 50.744
fabio.gadens@braziliobacellar.com.br





Rodrigo Shirai
ADVOGADO | OAB/PR 25.781
OAB/SC 48.890-A
OAB/SP 208.567-A
rodrigo@braziliobacellar.com.br

Sebastião Wanderley Gonçalves
CONTADOR | CRC/PR 31082-0
Auxiliar Contábil do Administrador Judicial
swgcordeiro@gmail.com




Brazilio
Bacellar,
Shirai
ADVOGADOS



 bbs.advogados
 braziliobacellarshirai
 bbsadvogados
 braziliobacellar.com.br

adm.judicial@braziliobacellar.com.br
+55 41 3352-8363



Entre em contato



Documento assinado digitalmente, conforme MP nº 2.200-2/2001, Lei nº 11.419/2006, resolução do Projudi, do TJPR/OE
Validação deste em <https://projudi.tjpr.jus.br/projudi/> - Identificador: PJVPX H785U SEU9L ZDEFR