



EXMA. SRA. DRA. JUÍZA DE DIREITO DA 26ª VARA CÍVEL E
EMPRESARIAL REGIONAL DO FORO CENTRAL DA COMARCA DA
REGIÃO METROPOLITANA DE CURITIBA – PR

Autos n.º 0000379-30.2012.8.16.0185

G:\Drives compartilhados\5.10.9.Insolv Rec. Judicial\Empresas\Piergo\10 - RMA\Recuperação - Jtda. Relatórios e Contas - dezembro de 2024.docx

BRAZILIO BACELLAR, SHIRAI ADVOGADOS, na
qualidade de **ADMINISTRADORA JUDICIAL** nomeada nos autos em
epígrafe de **RECUPERAÇÃO JUDICIAL** requerida por **PIERGO INDÚSTRIA E
COMÉRCIO DE AÇO – EIRELI - EM RECUPERAÇÃO JUDICIAL**, igualmente
qualificada, neste ato por seu sócio administrador, advogado
adiante assinado, com escritório profissional no endereço abaixo
impresso, onde recebe intimações, vem à presença de V. Exa.,
expor e requerer o que segue:

em cumprimento ao inciso IV do artigo 52 da Lei
n.º 11.101/2005, a Recuperanda apresentou a esta Administradora
Judicial o seu Balancete de Verificação e Relatório de Atividades
referentes ao mês de dezembro de 2024.



Rua Cel. Brasilino Moura . 683 .
Ahú . CEP 80.540-340
Curitiba - PR
☎ +55 41 3352.8363

Av. das Nações Unidas . 14171 . 15º andar .
Torre B . Morumbi . CEP 04794-000
São Paulo - SP
☎ +55 11 3568.2486

Av. Osvaldo Reis . 3281 . Sala 901
Praia Brava . CEP 88.306-773
Itajaí - SC
☎ +55 47 99235.6932

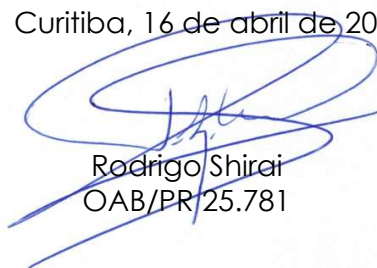




Ainda, cumpre informar que foi procedida análise dos mesmos, com auxílio do profissional, **SR. SEBASTIÃO WANDERLEY GONÇALVES CORDEIRO**, que igualmente apresentou seu relatório que segue anexo (doc. 1), o qual requer a juntada e abertura de vistas aos interessados.

Nestes termos,
Pede deferimento.

Curitiba, 16 de abril de 2025.



Rodrigo Shirai
OAB/PR/25.781



Rua Cel. Brasilino Moura . 683 .
Ahú . CEP 80.540-340
Curitiba - PR
☎ +55 41 3352.8363

Av. das Nações Unidas . 14171 . 15º andar .
Torre B . Morumbi . CEP 04794-000
São Paulo - SP
☎ +55 11 3568.2486

Av. Osvaldo Reis . 3281 . Sala 901
Praia Brava . CEP 88.306-773
Itajaí - SC
☎ +55 47 99235.6932

 **Brazilio Bacellar,**
Shirai ADVOGADOS



RMA –DEZEMBRO /2024



Documento assinado digitalmente, conforme MP nº 2.200-2/2001, Lei nº 11.419/2006, resolução do Projudi, do TJPR/OE
Validação deste em <https://projudi.tjpr.jus.br/projudi/> - Identificador: PJ8V3 ELLQP A4LZE BKF3U

ÍNDICE

 POSIÇÃO CONTÁBIL E PATRIMONIAL	3	 CONSIDERAÇÕES COMPLEMENTARES	17
 ATIVO	3	 OBSERVAÇÕES GERAIS	18
 PASSIVO	6	 CONTATO EQUIPE	19
 DRE	11		





POSIÇÃO CONTÁBIL E PATRIMONIAL

ATIVO

3

BALANCETE MENSAL - variações de valores	Ativo	MÊS ANTERIOR	dezembro-24		VARIÇÃO/ MÊS anterior	
			VALORES	PARTICIPAÇÃO	%	VALOR
ATIVO CIRCULANTE		5.377.666	5.478.545	44,41%	1,88%	100.880
DISPONIBILIDADES		342.874	341.953	2,77%	-0,27%	-921
CAIXA		900	0	0,00%	-100,00%	-900
BANCOS CONTAS CORRENTES		616	595	0,00%	-3,41%	-21
APLICAÇÕES DE LIQUIDEZ IMEDIATA		5.541	5.541	0,04%	0,00%	0
DEPOSITOS JUDICIAIS		335.817	335.817	2,72%	0,00%	0
CREDITOS		1.692.253	1.754.422	14,22%	3,67%	62.169
CONTAS A RECEBER		1.692.253	1.754.422	14,22%	3,67%	62.169
DUPLICATAS A RECEBER		1.692.253	1.754.422	14,22%	3,67%	62.169
(-) Duplicatas Descontadas		0	0	0,00%	0,00%	0
OUTROS CREDITOS		1.877.073	1.892.327	15,34%	0,81%	15.254
TITULOS A RECEBER		1.450	1.450	0,01%	0,00%	0
ADIANTAMENTOS A TERCEIROS		1.545.538	1.558.265	12,63%	0,82%	12.727
ADIANTAMENTO A FUNCIONÁRIOS		54.866	55.492	0,45%	1,14%	626
EMPRESTIMOS A FUNCIONÁRIOS		9.000	9.000	0,07%	100,00%	0
TRIBUTOS A RECUPERAR		241.034	242.935	1,97%	0,79%	1.901
IMPOSTOS A COMPENSAR		1.603	1.603	0,01%	0,00%	0
OUTROS CRÉDITOS		23.582	23.582	0,19%	0,00%	0
ESTOQUES		1.465.467	1.489.841	12,08%	1,66%	24.374
ATIVO NÃO CIRCULANTE		6.857.836	6.857.836	55,59%	0,00%	0
REALIZÁVEL A LONGO PRAZO		6.857.836	6.857.836	55,59%	0,00%	0
INVESTIMENTOS		5.648.288	5.648.288	45,79%	0,00%	0
PRECATORIOS ADQUIRIDOS		5.648.288	5.648.288	45,79%	0,00%	0
IMOBILIZADO		1.209.548	1.209.548	9,80%	0,00%	0
IMOVEIS		5.413.429	5.413.429	43,88%	0,00%	0
TERRENOS		961.168	961.168	7,79%	0,00%	0
TERRENOS Corr.IPC/90		248.380	248.380	2,01%	0,00%	0
EDIFICIOS		4.203.882	4.203.882	34,08%	0,00%	0
BENS EM OPERAÇÃO		5.782.942	5.782.942	46,88%	0,00%	0
DEPRECIAÇÕES ACUMULADAS		-9.986.824	-9.986.824	-80,95%	0,00%	0
TOTAL ATIVO		12.235.501	12.336.381	100,00%	0,82%	100.881





POSIÇÃO CONTÁBIL E PATRIMONIAL

ATIVO

- **No ativo Circulante** estão registrados valores no total de **R\$ 5.478.545** implicando em **aumento de 1,88%** em relação ao mês precedente, diante especialmente do aumento de Créditos a receber;
- A conta de Contas a Receber, apresenta o saldo líquido em DEZEMBRO 2024 de **R\$ 1.754.422**, **aumentados em 3,67%** em relação ao mês anterior;
- A conta de Outros Créditos de **R\$ 1.892.327**, com aumento **0,81%** sendo ali registrados Adiantamentos a Terceiros, Adiantamentos a Funcionários e Empréstimos a Funcionários;
- A conta de Adiantamentos a Terceiros apresenta o saldo em DEZEMBRO 2024 de **R\$ 1.558.265**, com aumento de 0,82% no mês;
- Tributos a Recuperar foram aumentados **em 0,78%** apresentando em DEZEMBRO 2024 o montante de **R\$ 242.935**;
- Os Estoques foram **aumentados em 1,66%** em relação ao mês anterior e apresentam saldo em DEZEMBRO 2024 de **R\$ 1.489.841**;
- **No Ativo Não Circulante** consta o valor escriturado total de **R\$ 6.857.836**, com Investimentos de **R\$ 5.648.288** e Imobilizado Líquido depreciado de **R\$ 1.209.548**;
- Observamos que consta registrado em INVESTIMENTOS, Precatórios adquiridos de **BANTIDA ASSESSORIA E GESTÃO de R\$ 5.648.288**;
- **O Imobilizado** no valor líquido de **R\$ 1.209.548**, corresponde a **9,80%** do Ativo Total;
- **Os Bens em Operação** totalizam **R\$ 5.782.942** – representando **46,88%** do Ativo Total e estão totalmente depreciados;





POSIÇÃO CONTÁBIL E PATRIMONIAL

PASSIVO

5

BALANCETE MENSAL - variações de valores passivo	MÊS ANTERIOR	dezembro-24		VARIACÃO/ MÊS anterior	
		VALORES	PARTICIPAÇÃO	%	VALOR
PASSIVO CIRCULANTE	35.444.493	35.665.130	289,11%	0,62%	220.637
EMPRÉSTIMOS	3.909.734	3.945.464	31,98%	0,91%	35.730
INSTITUIÇÕES FINANCEIRAS	1.542.719	1.575.354	12,77%	2,12%	32.635
OUTROS	2.367.015	2.370.110	19,21%	0,13%	3.095
FORNECEDORES	5.667.218	5.674.399	46,00%	0,13%	7.181
OBRIGAÇÕES TRIBUTÁRIAS	4.754.786	4.847.756	39,30%	1,96%	92.970
IMPOSTOS E CONTRIBUIÇÕES A RECOLHER	796.203	889.359	7,21%	11,70%	93.156
TRIBUTOS RETIDOS A RECOLHER	34.627	38.294	0,31%	10,59%	3.667
TRIBUTOS ATRASADOS - PARCELAMENTOS	3.923.956	3.920.103	31,78%	-0,10%	-3.853
OBRIGAÇÕES TRABALHISTAS E PREVIDENCIAS	4.282.660	4.362.775	35,37%	1,87%	80.115
OBRIGAÇÕES COM PESSOAL	167.898	203.665	1,65%	21,30%	35.767
OBRIGAÇÕES PREVIDENCIARIAS	3.411.851	3.633.164	29,45%	6,49%	221.312
PROVISÕES	702.911	525.947	4,26%	-25,18%	-176.964
OUTRAS OBRIGAÇÕES	16.830.096	16.834.736	136,46%	0,03%	4.640
CONTAS A PAGAR	372.665	377.305	3,06%	1,25%	4.640
OUTROS DÉBITOS	591.968	591.968	4,80%	0,00%	0
CREDITOS SUJEITOS A RECUPERAÇÃO JUDICIAL	15.865.463	15.865.463	128,61%	0,00%	0
CLASSE I - TRABALHISTA	697.586	697.586	5,65%	0,00%	0
CLASSE II - CREDITOS COM GARANTIA REAL	7.249.991	7.249.991	58,77%	0,00%	0
CLASSE III - CRÉDITOS QUIROGRAFARIOS	7.917.886	7.917.886	64,18%	0,00%	0
NÃO CIRCULANTE	23.983.086	23.904.465	193,77%	-0,33%	-78.621
OBRIGAÇÕES A LONGO PRAZO	23.983.086	23.904.465	193,77%	-0,33%	-78.621
EMPRESTIMOS	211.913	211.913	1,72%	0,00%	0
OBRIGAÇÕES TRIBUTÁRIAS	23.687.373	23.608.753	191,38%	-0,33%	-78.621
IMPOSTOS E CONTRIBUIÇÕES	23.687.373	23.608.753	191,38%	-0,33%	-78.621
OUTRAS OBRIGAÇÕES	83.799	83.799	0,68%	0,00%	0
PASSIVO	59.427.579	59.569.595	482,88%	0,24%	142.016
PATRIMÔNIO LÍQUIDO	-47.192.014	-47.233.150	-382,88%	0,09%	-41.136
CAPITAL	9.400.000	9.400.000	76,20%	0,00%	0
CAPITAL SOCIAL	9.400.000	9.400.000	76,20%	0,00%	0
RESERVAS	1.237.371	1.237.371	10,03%	0,00%	0
LUCROS OU PREJUÍZOS ACUMULADOS	-57.829.385	-57.870.521	-469,10%	0,07%	-41.136
LUCROS OU PREJ ACUM EXERC.ANTERIORES	-56.323.063	-56.323.063	-456,56%	0,00%	0
LUCROS OU PREJ ACUM EXERCÍCIO ATUAL	-1.506.322	-1.547.458	-12,54%	2,73%	-41.136
DIVERGENCIA DE SALDO ATIVO X PASSIVO	-64	-64			
TOTAL (PASSIVO + PATRIMONIO LIQUIDO)	12.235.501	12.336.381	100,00%	0,82%	100.880





POSIÇÃO CONTÁBIL E PATRIMONIAL

PASSIVO

- O **Passivo Circulante** é da ordem de R\$ 35.665.130 observando-se **aumento de 0,62%** em relação ao mês anterior;
- A conta de Empréstimos não sujeitos a Recuperação Judicial apresenta o saldo de **R\$ 3.945.464** em DEZEMBRO 2024, aumentadas em **0,91%** em relação ao mês anterior;
- A conta de Fornecedores de Bens e Mercadorias **foi aumentada em 0,13%**, cujo saldo em DEZEMBRO 2024 de **R\$ 5.674,399**;

. O montante registrado em **Impostos e Contribuições a Recolher** – Passivo Circulante é de **R\$ 889.359**, aumentados **em 11,70%** em relação ao mês anterior, destacando-se:

➤	COFINS	R\$ 516.945
➤	IRRF	R\$ 230.560
➤	PIS	R\$ 112.147

- Os **Tributos Atrasados – parcelamentos** montam em DEZEMBRO 2024 em **R\$ 3.920.103, REDUZIDOS em -0,10%** em relação ao mês anterior;
- Em **Obrigações Trabalhistas e Previdenciárias** houve **aumento de 1,87%**, fechando em DEZEMBRO 2024 com o saldo de **R\$ 4.362.775**, destacados saldos de:

•	INSS a recolher	R\$ 1.513.682
•	FGTS a recolher	R\$ 2.115.803

- A conta de Obrigações com Pessoal apresenta **saldo de R\$ 203.665 aumentadas em 21,30%** em relação ao mês anterior;
- As contas de provisões foram **reduzidas em -25,18%** em relação ao mês anterior e apresentam saldos no montante de **R\$ 525.947**, destacados registros de **R\$ 388.740** a título de Férias a Pagar, **R\$ 106.127** a título de INSS sobre Férias, e **R\$ 31.080** a título de FGTS sobre férias;





POSIÇÃO CONTÁBIL E PATRIMONIAL

DRE

RESULTADOS	mês anterior	dezembro-24	% s/receita	VARIÇÃO NO MÊS		acumulado no ano
				%	VALOR	
RECEITA OPERACIONAL BRUTA	719.942	739.930	100,00%	2,78%	19.987	9.960.797
VENDA DE PRODUTOS	120.595	127.725	17,26%	5,91%	7.130	2.725.656
INDUSTRIALIZAÇÃO EFETUADA	599.347	599.027	80,96%	-0,05%	-321	7.221.962
PRESTAÇÃO DE MERCADORIAS A PRAZO	0	13.178	1,78%	100,00%	13.178	13.178
DEDUÇÕES DAS RECEITAS C/VENDAS E SERVIÇOS	-120.559	-130.202	-17,60%	8,00%	-9.644	-1.635.976
CANCELAMENTOS E DEVOLUÇÕES	0	0				-15.776
IMPOSTOS INCIDENTES S/ VENDAS	-120.559	-130.202	-17,60%	8,00%	-9.644	-1.620.200
RECEITA OPERACIONAL LÍQUIDA	599.383	609.728	82,40%	1,73%	10.345	8.324.821
CUSTOS	-359.067	-169.543	-22,91%	-52,78%	189.524	-5.089.744
CUSTOS PRODUTOS MERCADORIA E SERVIÇOS	-359.067	-169.543	-22,91%	-52,78%	13.386	-5.089.744
CUSTO DOS PRODUTOS VENDIDOS	-94.167	-80.781	-10,92%	-14,22%	13.386	-2.565.434
CUSTOS DE SERVIÇOS	-264.900	-88.762				-2.524.310
LUCRO BRUTO	240.317	440.184	59,49%	83,17%	199.869	3.235.076
DESPESAS/RECEITAS OPERACIONAIS	-356.431	-481.321	-65,05%	35,04%	-124.889	-4.301.212
DESPESAS COM VENDAS	0	0	0,00%	0,00%	0	-81.622
DESPESAS ADMINISTRATIVAS	-307.167	-426.584	-57,65%	38,88%	-119.417	-3.830.989
RECEITAS FINANCEIRAS	0	0	0,00%	0,00%	0	2.738
DESPESAS FINANCEIRAS	-45.154	-49.665	-6,71%	9,99%	-4.511	-813.381
DESPESAS COM VEICULOS	-2.490	-3.634	-0,49%	45,92%	-1.144	-49.468
OUTRAS DESPESAS OPERACIONAIS	-1.620	-1.438	-0,19%	-11,26%	182	-8.191
DESPESAS TRIBUTÁRIAS	-1.620	-1.438	-0,19%	-11,26%	182	-9.811
RESULTADO LÍQUIDO DO PERÍODO	-116.114	-41.136	-5,56%	-64,57%	74.978	-1.547.458



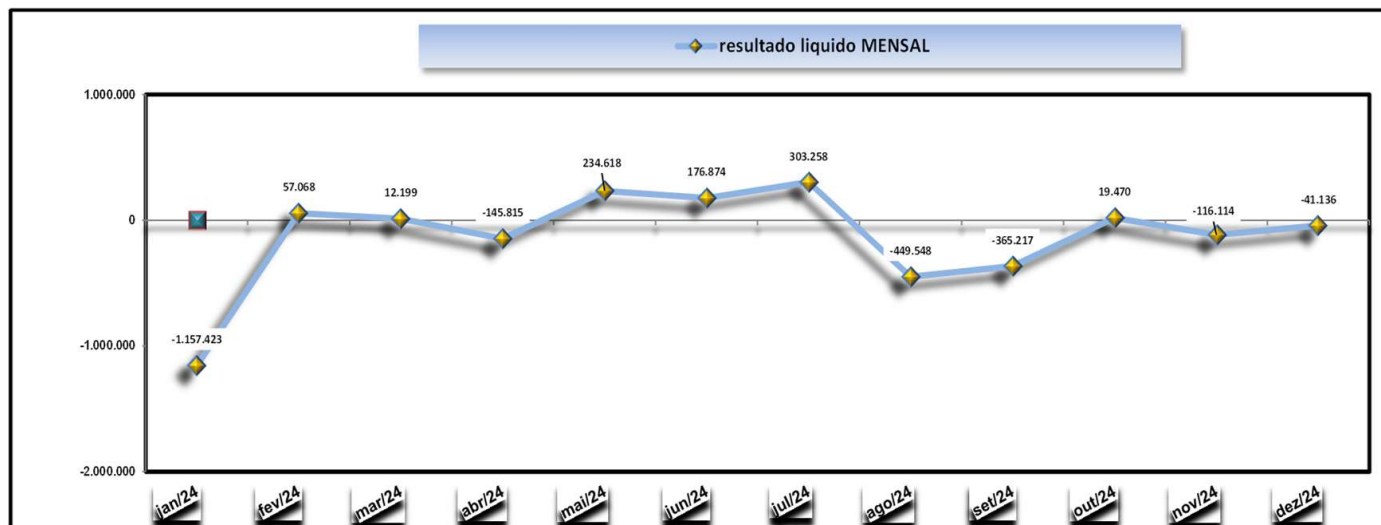


POSIÇÃO CONTÁBIL E PATRIMONIAL

DRE

CONTAS DE RESULTADO - resumo	NO MÊS		ACUMULADO NO ANO	
RECEITA OPERACIONAL BRUTA	739.930	100,00%	9.960.797	100,00%
(-) IMPOSTOS SOBRE RECEITAS	130.202	0,00%	1.635.976	-105,72%
(-) CUSTOS	169.543	-412,15%	5.089.744	-328,91%
(-) DESPESAS ADMINISTRATIVAS	426.584	-1037,01%	3.830.989	-247,57%
(-) DESPESAS FINANCEIRAS	49.665	-120,74%	813.381	-52,56%
(+) RECEITAS FINANCEIRAS	-	0,00%	2.738	0,18%
(-) DESPESAS TRIBUTARIAS	1.438	-3,49%	9.811	-0,63%
(-) DESPESAS COM VEICULOS	3.634	-8,83%	49.468	-3,20%
(-) DESPESAS COM VENDAS	-	0,00%	81.622	-5,27%
(=) OUTRAS RECEITAS	-	-	-	-
RESULTADO	41.136	100,00%	1.547.458	-100,00%

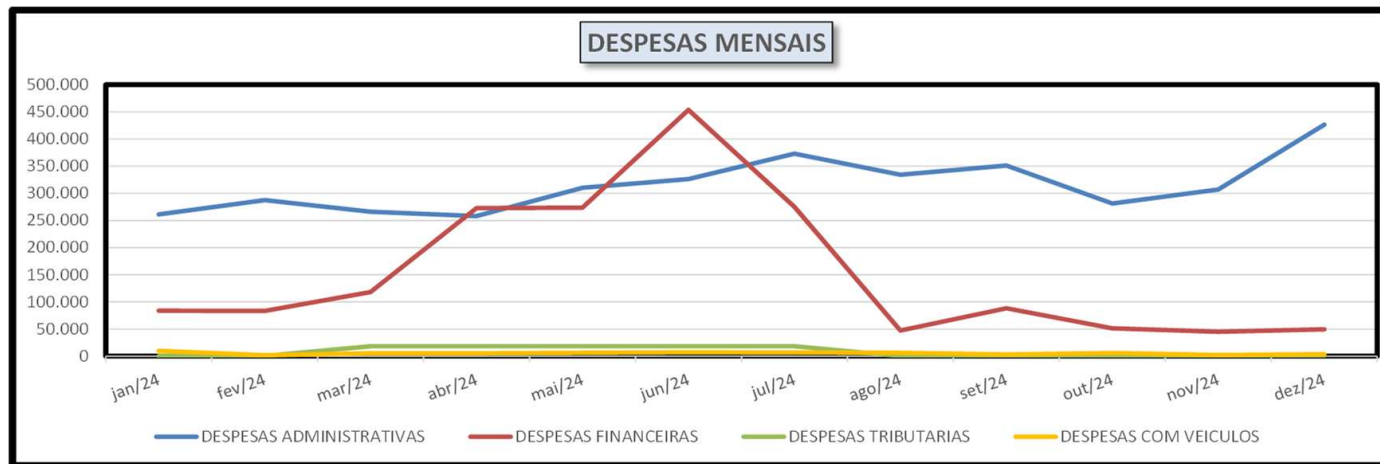
- Em **DEZEMBRO 2024**, como demonstrado no **balancete mensal**, foi apurado prejuízo de **R\$-41.136** e acumulando **no exercício PREJUÍZO** no montante de **-R\$ 1.547.458**;



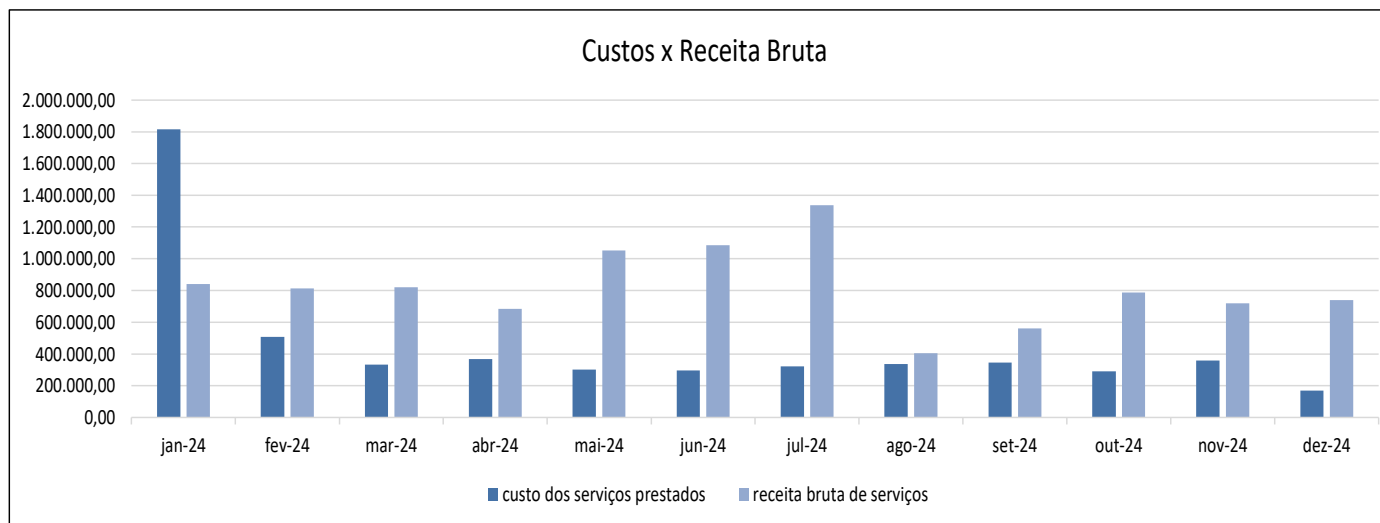


POSIÇÃO CONTÁBIL E PATRIMONIAL

DRE



- Apresentamos a evolução da **Receita Operacional Bruta**, que, basicamente, é o produto dos serviços prestados e a evolução dos **Custos dos Serviços Prestados**, que indica os valores despendidos para obtenção da Receita Bruta nos últimos meses;

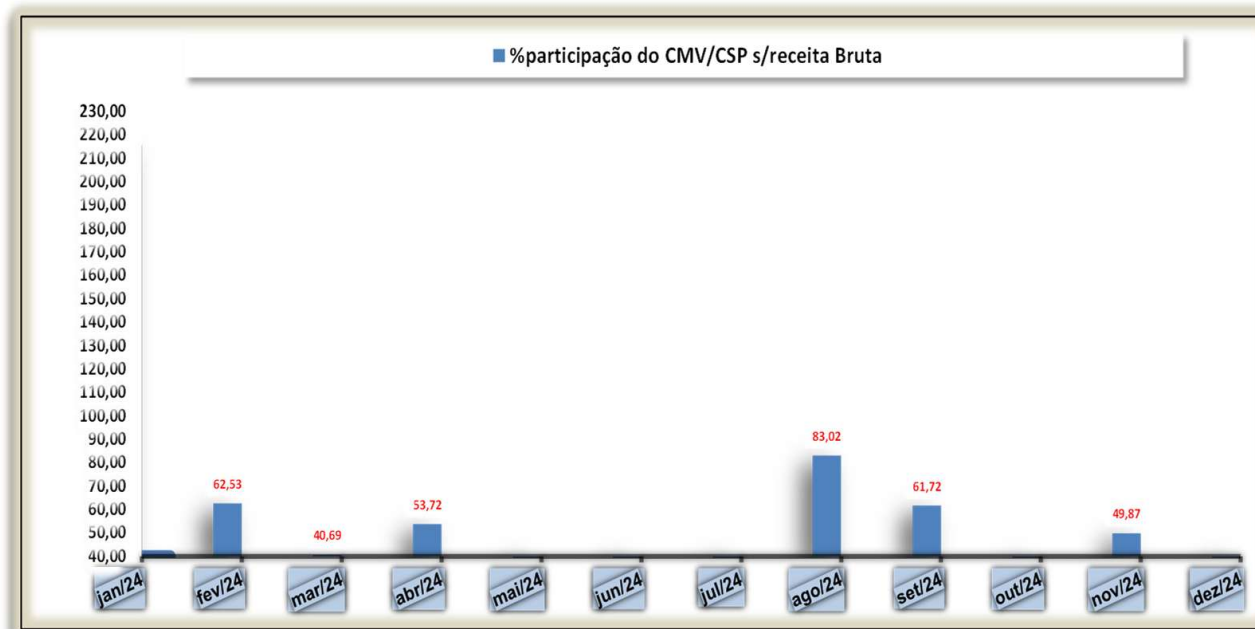




POSIÇÃO CONTÁBIL E PATRIMONIAL

DRE

- Em DEZEMBRO 2024 o CSP representou **22,21%** da Receita Operacional Bruta;



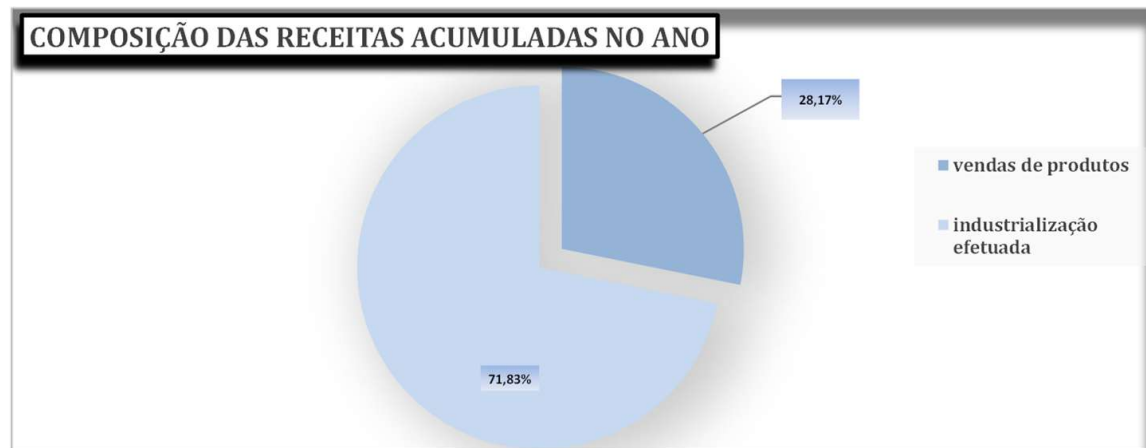
- A Demonstração de Resultados do Exercício indica que o histórico de prejuízos quando do deferimento da Recuperação Judicial era de R\$-34.833.355, apresentado no mês de DEZEMBRO 2024 **PREJUÍZOS ACUMULADOS DE R\$ -57.870.521**;



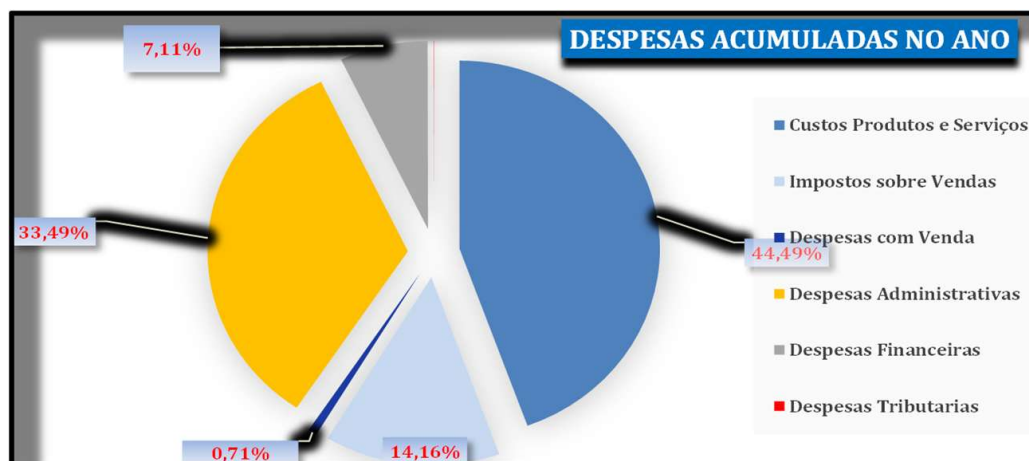


POSIÇÃO CONTÁBIL E PATRIMONIAL

DRE



- Notamos que **no mês atual, as despesas administrativas** representam **33,49%** da Receita Operacional Bruta e **44,49%** referente a **Custos de Produtos e Serviços**, como demonstrado no quadro referente a Resultados;





CONSIDERAÇÕES COMPLEMENTARES


- Reiteramos que os subsídios aqui prestados, **não foram objeto de quaisquer procedimentos de auditoria**, por implicarem em trabalhos específicos não contemplados pela LRF.
- Analisado o balancete do mês, não foram evidenciados outros registros contábeis extraordinários e ou relevantes nas contas patrimoniais, além dos apontados precedentemente e os expostas no Relatório de Atividades Mensais da Recuperanda.
- Assim, em razão do acima informado, não se pode garantir ou afirmar a correção, precisão e completude das informações formalmente prestadas pela Recuperanda.
- É em suma o que se tinha a relatar, não obstante, ficamos a disposição para eventuais subsídios complementares em relação a análise do balancete apresentado.





OBSERVAÇÕES GERAIS

- Destarte, os esclarecimentos relativos às divergências, inconsistências e obscuridades apontadas neste relatório já foram solicitados à Recuperanda, e tão logo sejam recebidos por esta Administradora Judicial serão analisados e oportunamente incluídos em relatórios subsequentes.
- Informa-se ainda que a análise aqui apresentada foi realizada de forma sintética, destacando-se as movimentações financeiras, contábeis e patrimoniais de DEZEMBRO/2024 relevância ocorridas no período em análise.
- Os documentos que foram entregues pela empresa e que embasaram a elaboração do presente relatório estão disponíveis mediante solicitação escrita à esta Administradora Judicial, colocando-se também à disposição para fornecer eventuais informações complementares ou adicionais que se façam eventualmente necessárias.





CONTATO EQUIPE

Brazilio Bacellar, Shirai A D V O G A D O S

 BRAZILIOBACELLAR.COM.BR

Curitiba | PR
Rua Brasilino Moura, 683, Ahú, CEP 80540-340
(41) 3352-8363

Brazilio Bacellar Neto
ADVOGADO | OAB/PR 7.425
OAB/SP 415.201-A
brazilio@braziliobacellar.com.br

Erik Koubik Jr.
ADVOGADO | OAB/PR 65.313
erik@braziliobacellar.com.br

Fábio Chemin Gadens
ADVOGADO | OAB/PR 50.744
fabio.gadens@braziliobacellar.com.br





Rodrigo Shirai
ADVOGADO | OAB/PR 25.781
OAB/SC 48.890-A
OAB/SP 208.567-A
rodrigo@braziliobacellar.com.br

Sebastião W. G. Cordeiro
CONTADOR | CRC/PR 31082-0
Auxiliar Contábil do Administrador Judicial
swgcordeiro@gmail.com




Brazilio
Bacellar,
Shirai
ADVOGADOS



 bbs.advogados
 braziliobacellarshirai
 bbsadvogados
 braziliobacellar.com.br

adm.judicial@braziliobacellar.com.br
+55 41 3352-8363



Entre em contato



Documento assinado digitalmente, conforme MP nº 2.200-2/2001, Lei nº 11.419/2006, resolução do Projudi, do TJPR/OE
Validação deste em <https://projudi.tjpr.jus.br/projudi/> - Identificador: PJ8V3 ELLQP A4LZE BKF3U