

EXMO. SR. DR. JUIZ DE DIREITO DA 4.ª VARA CÍVEL E EMPRESARIAL
REGIONAL DA COMARCA DE CASCAVEL – ESTADO DO PARANÁ

Autos n.º 0011678-54.2025.8.16.0021

G:\Drives compartilhados\5.10.9.Insolv Rec Judicial\Empresas\Grupo Dreher/1 - Constação
Prévia/Manifestações/CP - Manif. Juntada Laudo.docx

BRAZILIO BACELLAR, SHIRAI ADVOGADOS, pessoa jurídica de direito privado, inscrita no CNPJ/MF sob o n.º 04.510.577/0001-02 e na OAB/PR sob o n.º 997, com sede à Rua Cel. Brasilino Moura, 683, Ahú, Curitiba, Paraná, CEP 80.540-340, neste ato por seu sócio administrador, advogado adiante assinado, na qualidade de Perita Judicial nomeada nos presentes autos de **RECUPERAÇÃO JUDICIAL** requerida por **LAURI DREHER, NELCI REBONATO DHEHER, ARLAN DIEGO DREHER e DANIELE LUCATELLI**, já qualificados anteriormente, vem à presença de Vossa Excelência, em atendimento à r. decisão de mov. 19.1, apresentar o seu **LAUDO DE CONSTATAÇÃO PRÉVIA** (anexo – doc. 01), permanecendo à disposição do D. Juízo para prestar os esclarecimentos que eventualmente se façam necessários.

Nestes termos,
Pede deferimento.

De Curitiba/PR para Cascavel/PR, 24 de
março de 2025.


Rodrigo Shirai
OAB/PR 25.781


Thayana T. Maçanhan
OAB/PR 96.380




Rua Cel. Brasilino Moura . 683 .
Ahú . CEP 80.540-340
Curitiba - PR
☎ +55 41 3352.8363

Av. das Nações Unidas . 14171 . 15º andar .
Torre B . Morumbi . CEP 04794-000
São Paulo - SP
☎ +55 11 3568.2486

Av. Osvaldo Reis . 3281 . Sala 901
Praia Brava . CEP 88.306-773
Itajaí - SC
☎ +55 47 99235.6932





LAUDO DE CONSTATAÇÃO PRÉVIA ART. 18 DA LEI 11.101/2005

 **Brazilio Bacellar,
Shirai** ADVOGADOS

**LAURI DREHER, NELCI REBONATO
DHEHER, ARLAN DIEGO DREHER e
DANIELE LUCATELLI.**

Autos n.º 0011678-54.2025.8.16.0021 - 4ª Vara Cível e
Empresarial Regional da Comarca de Cascavel – PR.



Documento assinado digitalmente, conforme MP nº 2.200-2/2001, Lei nº 11.419/2006, resolução do Projudi, do TJPR/OE
Validação deste em <https://projudi.tjpr.jus.br/projudi/> - Identificador: PJ85X TGVK4 QANV6 YV9PA



INTRODUÇÃO

Trata-se de pedido de Recuperação Judicial (autos n.º 0011678-54.2025.8.16.0021), formulado pelos autores **LAURI DREHER**, inscrito no CPF sob o n.º 589.076.889-15, **NELCI REBONATO DHEHER**, inscrita no CPF sob o n.º 027.195.049-80, **ARLAN DIEGO DREHER**, inscrito no CPF sob o n.º 088.309.579-33, e **DANIELE LUCATELLI**, inscrita no CPF sob o n.º 053.707.909-22, em trâmite perante a 4ª Vara Cível e Empresarial Regional da Comarca de Cascavel – PR.

Em sede de r. decisão proferida no mov. 19.1 dos autos supracitados, foi determinada a realização de Constatação Prévia quanto às reais condições de funcionamento dos Requerentes, bem como perícia preliminar, com análise formal dos documentos exigidos pelos arts. 48, § 3º e 51 da Lei nº 11.101/2005 (“LRF”), além da avaliação do pedido de reconhecimento de consolidação substancial e do requerimento de declaração de essencialidade de bens apresentado pelos Requerentes (mov. 1.1).


A presente análise realizada pela Perita, baseou-se em:

- a) Documentação apresentada nos autos;
- b) Constatações aferidas na vistoria *in loco*;

c) Informações operacionais, gerenciais contábeis e financeiras existentes no processo;

d) Informações prestadas pelos Requerentes, e seus advogados (DR. ROGERIO AUGUSTO DA SILVA (OAB/PR n.º 46.823 e equipe), após a visita presencial.

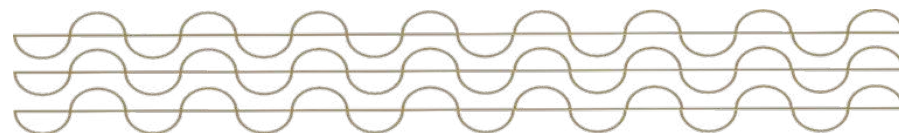
Tais elementos serviram de base para elaboração deste Laudo, a fim de constatar a real situação de funcionamento da atividade de produção rural, bem como se elas atentem aos pressupostos do pedido de Recuperação Judicial, previstos na Lei 11.101/2005.





ÍNDICE

 1. HISTÓRIA DA REQUERENTE	4	 7. DOS REQUISITOS E DOCUMENTOS EXIGIDOS PELO ART. 51 DA LREF	30
 2. OPERAÇÃO DA REQUERENTE	6	 8. INFORMAÇÕES CADASTRAIS E ESTRUTURA SOCIETÁRIA	31
2.1 AGRONEGÓCIO	8	 9. INFORMAÇÕES CONTÁBEIS E FINANCEIRAS	35
2.2 AGROPECUÁRIA LEITEIRA E AVICULTURA	10	 FATURAMENTO	35
2.3.CONCLUSÃO	12	 10. QUADRO DE EMPREGADOS	36
 3.DA VISITA <i>IN LOCO</i>	13	 11. POSIÇÃO CONTÁBIL E PATRIMONIAL	37
 4. DA ESSENCIALIDADE DE ATIVOS	19	 12. ÍNDICES DE LIQUIDEZ E ENDIVIDAMENTO	78
 5. CONSOLIDAÇÃO SUBSTANCIAL – ANÁLISE DOS REQUISITOS DO ART. 69-J DA LRF	24	 13. QUADRO DE CREDITORES	84
 6. DOS REQUISITOS E DOCUMENTOS EXIGIDOS PELO ART. 48 DA LREF	27	 14. CONCLUSÃO DO LAUDO	85





1. HISTÓRIA DA REQUERENTE

Os Requerentes, LAURI DREHER, NELCI REBONATO DHEHER, ARLAN DIEGO DREHER e DANIELE LUCATELLI, são produtores rurais, com experiência na produção de grãos, pecuária leiteira e avicultura. Suas atividades econômicas se concentram na zona rural do município de São Jorge do Oeste/PR, onde há décadas se dedicam à agricultura e pecuária.

A trajetória do grupo começou em 1985, quando LAURI DREHER, então jovem agricultor, herdou do pai a tradição familiar no cultivo de fumo e na produção de grãos. Com o passar do tempo, sua trajetória foi caracterizada pelo crescimento progressivo das operações e pela diversificação dos investimentos, visando uma maior eficácia e lucratividade.

Nos primeiros anos, a família DREHER investiu fortemente na fumicultura e, posteriormente, expandiu suas atividades para a produção de soja, milho e feijão. Com o crescimento do mercado agropecuário, em 2010 passaram a investir também na produção leiteira e de grãos, inicialmente em pequena escala, aumentando sua capacidade produtiva à medida que a propriedade recebia novos investimentos em tecnologia e infraestrutura.

Em 2014, em um movimento estratégico para diversificação e ampliação da renda, o grupo iniciou operações no setor avícola, com a construção de uma granja de frango de corte composta por quatro aviários modernos, cada um com capacidade para alojar entre 40.000 a 50.000 aves por ciclo. Paralelamente, investiram na aquisição de máquinas agrícolas e na melhoria da infraestrutura produtiva da propriedade.

A partir de 2018, a produção leiteira também foi expandida, alcançando a marca de 20.000 litros mensais, o que exigiu novos investimentos em equipamentos e maquinário, como plantadeiras, caminhões, tratores e silos para armazenagem de ração e insumos. Além disso, houve um aumento da área cultivada para garantir a autossuficiência na alimentação dos rebanhos.

No auge de suas operações em 2020, o grupo possuía uma área produtiva significativa e empregava diretamente quatro funcionários, além de contar com serviços terceirizados para logística e transporte.

Contudo, nos últimos anos, o setor agropecuário enfrentou desafios severos que impactaram diretamente a estrutura financeira do grupo. Eventos climáticos





1. HISTÓRIA DA REQUERENTE

adversos, como secas prolongadas e chuvas intensas, comprometeram a produtividade das safras, resultando em perdas expressivas e comprometimento dos investimentos feitos. Além disso, a crise econômica, associada ao aumento dos custos de produção, incluindo fertilizantes, defensivos agrícolas, combustíveis e insumos gerais, tornou a atividade cada vez menos rentável.

O cenário econômico de 2022 a 2024 também trouxe desafios adicionais. A queda dos preços das commodities agrícolas, aliada à valorização do dólar e ao aumento das taxas de juros, elevou significativamente o endividamento da família, tornando insustentável a manutenção dos pagamentos junto a instituições financeiras e fornecedores.

Além disso, o cenário econômico global no pós-pandemia, a transição governamental e a crise do agronegócio em 2024 foram fatores cruciais para a crise enfrentada.

Diante desse contexto e da impossibilidade de reverter a situação financeira por meio de renegociações extrajudiciais, os Requerentes optaram por ajuizar pedido de Recuperação Judicial, com o objetivo de preservar suas atividades, garantir o pagamento dos credores dentro das

possibilidades econômicas e viabilizar a continuidade da exploração agrícola.





2. ANÁLISE DE MERCADO

Conforme as informações fornecidas pelos Requerentes, tanto na petição inicial quanto nas entrevistas realizadas *in loco*, a principal fonte de faturamento dos produtores rurais está atrelada à atividade de produção rural, focada em grãos, pecuária leiteira e avicultura.

Esses segmentos constituem o núcleo de suas operações, sendo determinantes tanto para a estrutura financeira dos Requerentes quanto para a sua viabilidade econômica no contexto da Recuperação Judicial ora pleiteada.

Desta forma, esta Perita considera imperativo apresentar um estudo detalhado de análise do mercado no qual os Requerentes operam, focando tanto nos fatores que levaram à crise quanto nas oportunidades de expansão dentro do cenário local e nacional. O objetivo é fornecer uma compreensão abrangente das principais tendências, obstáculos e oportunidades desse mercado.


O estudo foi estruturado em dois subtópicos principais para cada setor.

1. No segmento de produção de grãos, os principais fatores que contribuíram para o agravamento da crise enfrentada pelos Requerentes são: **(i)** a acentuada queda

nos preços das commodities agrícolas, especialmente da soja, comprometendo a margem de lucratividade da atividade; **(ii)** o aumento expressivo dos custos de produção, notadamente com insumos, fertilizantes, defensivos agrícolas e combustíveis; e **(iii)** a ocorrência de eventos climáticos adversos, como estiagens e excesso de chuvas em períodos críticos, além de ataques de pragas, que afetaram diretamente a produtividade das lavouras.

2. No tocante às atividades de bovinocultura leiteira e avicultura integrada, os Requerentes enfrentam: **(i)** uma alta volatilidade nos preços pagos pelos produtos finais, com oscilações significativas no valor do litro do leite e nas bonificações pagas por lote avícola, dificultando o planejamento financeiro; e **(ii)** a persistência de condições climáticas desfavoráveis, que impactam tanto a produção de alimentos para os animais quanto o desempenho zootécnico do rebanho e das aves.


O mercado local também apresenta potencial de crescimento, impulsionado pela demanda global por proteína animal e avanços na eficiência produtiva.





2. ANÁLISE DE MERCADO

Nos subtópicos a seguir, serão aprofundadas tanto as crises que impactam esses setores quanto as tendências de expansão no mercado local e nacional, baseadas em dados, oferecendo um panorama geral do mercado dos Requerentes.





2. ANÁLISE DE MERCADO

2.1 AGRONEGÓCIO

A produção de grãos no Brasil se estabeleceu como um dos alicerces do agronegócio brasileiro e global. A partir dos anos 70, o país experimentou um acelerado processo de modernização agrícola, que possibilitou um aumento de 38 milhões de toneladas em 1975 para 236 milhões de toneladas em 2017, mantendo a área de plantio praticamente inalterada. Esse progresso foi alcançado através do emprego de tecnologias inovadoras, aprimoramento genético de sementes, uso de fertilizantes e pesticidas mais eficazes.

No momento, o Brasil ocupa a posição de maior exportador mundial de soja e o terceiro maior produtor mundial de milho, ambos contribuindo significativamente para as exportações de produtos agrícolas do Brasil. Contudo, a colheita de 2022/2023 apresentou desafios significativos para os agricultores. Houve um recorde na produção de 272 milhões de toneladas, porém essa elevação não se traduziu em maior lucratividade para os produtores, já que os preços das commodities diminuíram devido ao excesso de oferta e à diminuição da demanda global.


No terceiro trimestre de 2024, o agronegócio registrou 264 pedidos de recuperação judicial, um aumento de 523% em comparação com o mesmo período do ano anterior, mostram dados divulgados

pela provedora de dados de crédito Serasa Experian. A crise financeira de grandes empresas pode reduzir a confiança de investidores e credores, dificultando o acesso ao crédito e elevando os custos de produção.

Ademais, condições climáticas desfavoráveis afetaram as plantações, particularmente nas áreas do Sul do Brasil, onde secas prolongadas e precipitações excessivas resultaram em perdas consideráveis. A falta de chuvas no período de plantio da soja e a ocorrência de geadas prejudicaram o crescimento das plantas, diminuindo a produtividade média por hectare.

Outro desafio enfrentado pelos agricultores foi a presença de pragas, como a lagarta-do-cartucho (*Spodoptera frugiperda*), que prejudicou plantações de milho, demandando investimentos adicionais em defensivos agrícolas.

Somado a esses fatores, os custos de produção atingiram patamares historicamente elevados, ainda entre agosto de 2021 e agosto de 2024, o preço da saca soja despencou cerca de 26% e o da saca de milho quase 40%, quando analisado os indicadores Cepea/Esalq Paraná e Esalq/B3, respectivamente.





2. ANÁLISE DE MERCADO

Outro fator determinante para a crise no setor foi a oscilação cambial e a dependência do mercado externo, tendo em vista que qualquer variação na demanda impacta diretamente os preços internos.

FONTES:

https://checklistfacil.com/blog/tendencias-agronegocio/?utm_source=google&utm_medium=cpc&utm_campaign=BR-PT-PAID-CF-GOOGLE-SEARCH-MATERIAIS_NOVOS_LEADS-DSA-BLOG&utm_term&qclid=EAlaIqObChMInlyzfCWjAMVgWdIAB256i5nEAAYASAAEgltovD_BwE

https://agrocereasmultimix.com.br/blog/agronegocio-no-brasil/?gad_source=1&qclid=BwEEAlaIqObChMInlyzfCWjAMVgWdIAB256i5nEAAYAiAAEgKZevD

<https://www.embrapa.br/visao/trajetoria-da-agricultura-brasileira>

<https://farmnews.com.br/mercado/preco-da-soja-em-marco-de-2023-no-menor-valor-desde-2021/>

<https://www.farmnews.com.br/mercado/compare-a-variacao-do-preco-do-milho-e-da-soja-em-2023-e-desde-2020/>

<https://farmnews.com.br/mercado/os-10-fatos-mais-importantes-do-agronegocio-brasileiro-em-2024/#:~:text=Esse%20movimento%20reflete%20desafios%20financeiros,Clique%20aqui!>





2. ANÁLISE DE MERCADO

2.2 AGROPECUÁRIA LEITEIRA E AVICULTURA

Os setores de pecuária leiteira e avicultura são fundamentais tanto para o consumo interno quanto para a exportação. Ambos passaram por processos de modernização e aumento de eficiência produtiva nas últimas décadas, mas enfrentam desafios significativos devido ao aumento dos custos operacionais e às oscilações de mercado.


A pecuária leiteira, que também é exercida pelos Requerentes, enfrentou impactos significativos nos últimos anos. O Brasil ocupa a quarta posição entre os maiores produtores globais de leite, produzindo aproximadamente 35 bilhões de litros por ano. Contudo, a elevada flutuação dos preços do leite pago ao produtor e o acréscimo nos custos de produção impactaram negativamente a lucratividade do negócio.

O principal obstáculo enfrentado pelo setor foi a elevação dos custos dos insumos, particularmente a ração, que corresponde a aproximadamente 70% dos gastos da produção de leite. O milho e o farelo de soja, elementos fundamentais na dieta dos rebanhos, apresentaram um crescimento acumulado de 50% no período de 2021 a 2023. Ademais, a cigarrinha-do-milho (*Dalbulus maidis*) causou danos às pastagens e diminuiu a qualidade da silagem, afetando diretamente a produção leiteira.

Outro desafio que os produtores enfrentaram foi a flutuação nos valores do leite pago ao produtor. Em certas épocas, a desvalorização do leite afetou a estabilidade financeira dos criadores de gado. Entre agosto de 2023 e fevereiro de 2024, o preço médio do litro de leite caiu de R\$ 3,10 para R\$ 2,35, uma redução de 24%, o que forçou muitos produtores a venderem seus rebanhos ou reduzirem a produção para minimizar prejuízos.

Por outro lado, a avicultura no Brasil se destaca como um dos setores mais competitivos do agronegócio, sendo o principal exportador mundial de carne de frango. A demanda internacional pelo produto brasileiro permanece elevada, com exportações destinadas a mais de 150 países. No Brasil, o número de frangos abatidos alcançou 6,46 bilhões em 2024, representando um crescimento de 2,7% em comparação a 2023, o que marca um novo marco na trajetória histórica do setor.

O Estado do Paraná se mantém como líder absoluto na produção avícola nacional, sendo responsável por 34,2% de toda a produção de frango. O setor teve um crescimento de 2,47% no abate em relação ao ano anterior, somando mais de 2,2 bilhões de aves produzidas no estado em 2024, superando o recorde de 2023, quando





2. ANÁLISE DE MERCADO

esse número chegou a 2,15 bilhões de unidades.

No entanto, o setor enfrentou dificuldades relacionadas ao aumento dos custos da alimentação das aves e às variações climáticas que afetaram os plantéis.

A alta dos preços do milho e da soja, que impactam diretamente a avicultura, elevou os custos totais de produção em até 42%. Além disso, as ondas de calor intensa, particularmente no Sul do Brasil, impactaram o rendimento dos aviários, diminuindo o crescimento das aves e elevando a taxa de mortalidade nos lotes. Para lidar com esses desafios, os agricultores tiveram que investir em sistemas de climatização e adaptação dos galpões, elevando ainda mais os gastos operacionais.

Outro aspecto importante a ser considerado foi a flutuação nos preços do frango. Durante certos momentos de 2024, a abundância de oferta fez com que os preços caíssem, enquanto os custos produtivos permaneceram altos, prejudicando a margem de lucro dos produtores. Essa situação tem levado vários produtores do segmento a reavaliar seus contratos e a procurar maneiras de ajustar suas finanças.

FONTES:

<https://www.aen.pr.gov.br/Noticia/Parana-lidera-crescimento-absoluto-na-producao-de-frangos-e-suin-os-no-Brasil>

<https://www.gov.br/pt-br/noticias/agricultura-e-pecuaria/2022/06/valor-da-producao-agropecuaria-de-2021-esta-estimado-em-r-1-113-trilhao>

<https://agenciabrasil.ebc.com.br/economia/noticia/2025-03/pais-tem-recorde-na-producao-de-ovos-abate-de-bovinos-frango-e-porco>

<https://www.avisite.com.br/producao-de-carne-de-frango-do-3o-trimestre-de-2024-supera-recorde-mantido-desde-o-inicio-de-2023/#qsc.tab=0>

<https://www.scotconsultoria.com.br/noticias/cartas/57964/carta-leite-ibge-numeros-da-pecuaria-leiteira-em-2023.htm>





2. ANÁLISE DE MERCADO

2.3. CONCLUSÃO

Os segmentos de agricultura, pecuária de leite e avicultura lidam com obstáculos que ameaçam sua viabilidade financeira e operacional. A elevação dos gastos produtivos, as flutuações de preços, as consequências climáticas e a dependência do mercado externo geram um ambiente de grande instabilidade, levando muitos produtores a procurarem reestruturações financeiras, incluindo a recuperação judicial, como é o caso dos Requerentes.

A recuperação dessas atividades dependerá da implementação de políticas governamentais de estímulo, melhores condições de crédito, renegociação de débitos e investimentos em tecnologia para incrementar a eficiência produtiva. A agricultura no Brasil possui um grande potencial de recuperação, contudo, precisa vencer obstáculos estruturais para assegurar a estabilidade econômica e financeira de seus agricultores.





3.DA VISITA IN LOCO

Em cumprimento à r. decisão proferida nos autos da Recuperação Judicial (mov. 19.1), a representante desta Perita, Dra. Thayana Tenório Macanhã (OAB/PR n.º 96.360), realizou diligência *in loco* nas unidades operacionais dos Requerentes, localizadas nos municípios de Guarapuava/PR e São Jorge do Oeste/PR, no dia 20/03/2025, com o objetivo de verificar a regularidade e a efetividade das atividades econômicas desempenhadas pelo grupo familiar DREHER.

Vídeo da visita *in loco*:




(https://youtu.be/YcRd5gRGsqg?si=BolRxdKDwJ5_tK0m)

Aqui, destaca-se que a diligência foi realizada em duas etapas distintas, ao longo do mesmo dia.

A primeira etapa concentrou-se na verificação das operações agrícolas de cultivo de grãos, realizadas em áreas arrendadas pelos Requerentes no município de Guarapuava/PR. A reunião inicial ocorreu às 08h50, com a presença do SR. LAURI DREHER (patriarca), do SR. ARLAN DIEGO DREHER (filho) e de sua esposa, Sra. DANIELLE LUCATELLI.

Durante a visita, foi possível observar que a família mantém, atualmente, seis contratos de arrendamento vigentes, firmados com proprietários locais em Guarapuava/PR. Os contratos, celebrados em 2020 com vigência até 2026, abrangem uma área total de 150 alqueires, sendo que 120 alqueires estão cultivados com soja na safra atual (2024/2025). Os pagamentos dos arrendamentos são realizados em produto, conforme a o escalonamento de cada safra, previsto contratualmente.





3.DA VISITA IN LOCO




De acordo com os Requerentes, a atividade agrícola é a principal fonte de sustento da família, cuja trajetória no campo remonta à década de 1980. A operação com grãos teve início em 2020 com 25 alqueires plantados, e, diante dos resultados obtidos, passou por um processo de expansão até atingir a área atualmente cultivada.

Além da soja, os Requerentes informaram que, em anos anteriores, também realizavam o cultivo de trigo. No entanto, em razão das dificuldades financeiras enfrentadas em 2024, não foi possível adquirir sementes suficientes para viabilizar o cultivo no inverno, o que resultou na ociosidade da área durante aquele período. Em anos regulares, a produção de soja alcança cerca de 6.000 sacas, enquanto a produção de trigo, em condições favoráveis, atinge em torno de 4.000 sacas.

Ainda, no ano de 2022, os Requerentes buscaram diversificar a operação agrícola com a introdução de bovinos de corte na área arrendada. Naquele ano, adquiriram entre 80 e 90 novilhas destinadas ao confinamento e posterior comercialização junto a frigoríficos da região. Contudo, em razão da expressiva queda no preço do boi gordo — de R\$ 18,00 para R\$ 10,00/12,00 por kg vivo — a operação resultou em prejuízo. O investimento total estimado foi de R\$ 800.000,00, com retorno de apenas R\$ 500.000,00, o que desestimulou a continuidade dessa atividade.

A safra 2024/2025 contou com a aquisição parcial de insumos junto às empresas INSOAGRO e PEDRA BRILHANTE. O calendário agrícola dos Requerentes é estruturado com a colheita de soja prevista para os meses de março e abril, enquanto o trigo, quando cultivado, é colhido entre outubro e novembro.

Durante a vistoria, constatou-se que toda a área arrendada estava efetivamente cultivada com soja, com colheita prevista para o início do mês de abril, conforme informado pelos SRS. LAURI e ARLAN. As atividades de colheita são realizadas com o apoio de dois prestadores de serviços rurais que residem nas imediações da propriedade arrendada.





Além disso, um funcionário fixo lotado na sede de São Jorge do Oeste/PR é deslocado temporariamente para auxiliar na operação durante o período de colheita. O transporte de equipamentos, insumos e grãos é realizado por motoristas terceirizados, que conduzem os veículos automotores de propriedade dos Requerentes (caminhões e caminhonete).

Na segunda etapa da diligência, a representante desta Perita dirigiu-se à sede principal da propriedade, localizada em São Jorge do Oeste/PR, onde se concentram as atividades de bovinocultura leiteira, avicultura e produção complementar de grãos para consumo interno.



No tocante à bovinocultura leiteira, os Requerentes mantêm um rebanho de 65 vacas leiteiras, as quais são manejadas por meio de sistema rotativo de produção.



3.DA VISITA IN LOCO



3.DA VISITA IN LOCO



A operação é dividida em três atividades principais: (i) lactação, com realização de ordenha mecanizada em sala de ordenha equipada; (ii) período de descanso reprodutivo, com duração média de 60 dias; e (iii) fase de reprodução, por meio de inseminação artificial e monta natural com

reprodutor próprio. O leite produzido é destinado à comercialização local.

Quanto à avicultura, verificou-se a existência de quatro aviários integrados à empresa BRF, todos localizados na própria propriedade. Conforme modelo de integração, a BRF fornece os pintinhos, ração, vacinas e medicamentos, enquanto os Requerentes assumem a responsabilidade pela infraestrutura, energia, mão de obra e manejo sanitário. Cada ciclo produtivo tem duração de 30 dias, ao final do qual as aves são entregues à integradora e substituídas por novos lotes. No ciclo vigente (março de 2025), foram alojados aproximadamente 190.000 pintinhos.





3.DA VISITA IN LOCO




Durante a visita, a Perita também constatou que a unidade operacional de São Jorge do Oeste está equipada com sistemas de automação e geração de energia solar (placas fotovoltaicas), além de maquinários agrícolas modernos, utilizados de forma compartilhada entre as sedes de Guarapuava e São Jorge, conforme a necessidade operacional de cada fase produtiva.

Ainda, foi visitada uma área específica destinada ao cultivo complementar de grãos (soja e milho), cuja produção é integralmente utilizada para a alimentação do rebanho leiteiro, não sendo destinada à comercialização.



Ao final da diligência, foi realizada nova reunião com os Requerentes, ocasião em que a família reiterou o cenário de dificuldades financeiras enfrentado nos últimos anos, evidenciando que a crise afetou de forma transversal todas as etapas produtivas de sua operação rural. A seca prolongada, o aumento expressivo no custo dos insumos agrícolas, bem como a forte oscilação nos preços de venda dos produtos — especialmente a queda do valor da saca de soja e a redução do preço por litro do leite — comprometeram severamente a viabilidade econômica da atividade.





3.DA VISITA IN LOCO

Diante desse contexto, os Requerentes enfatizaram a relevância do pedido de Recuperação Judicial como medida indispensável para preservar a continuidade da atividade rural, cuja origem remonta ao ano de 1985 e que, desde então, vem sendo conduzida de forma familiar e dedicada.





4.DA ESSENCIALIDADE DE ATIVOS

Conforme relatado no item anterior deste laudo, a atividade rural desenvolvida pelos Requerentes é composta por três frentes principais: cultivo de grãos, bovinocultura leiteira e avicultura integrada. Tais atividades são desenvolvidas tanto na sede localizada no município de São Jorge do Oeste/PR quanto em áreas arrendadas situadas no município de Guarapuava/PR.

Nesse contexto, os Requerentes pleitearam o reconhecimento da essencialidade de determinados bens móveis e imóveis que, conforme alegado, são indispensáveis à manutenção das atividades econômicas em curso. A análise ora apresentada tem por objetivo verificar a efetiva vinculação de tais bens ao objeto social dos Requerentes, bem como sua indispensabilidade prática para a continuidade da operação produtiva.


Inicialmente, destaca-se o **imóvel rural registrado sob a matrícula n.º 15.231**, do Cartório de Registro de Imóveis de São João/PR, localizado no município de São Jorge do Oeste/PR, com área total de 262.859 metros quadrados, trata-se da sede principal da operação rural, local onde são desenvolvidas as atividades de avicultura integrada, bovinocultura leiteira e cultivo de grãos para alimentação do rebanho. A área abriga ainda toda a infraestrutura de produção, armazenamento, manejo e

alojamento de animais, além das edificações que compõem o núcleo operacional da propriedade. Diante disso, entende esta Perita que referido bem é absolutamente indispensável à continuidade das atividades rurais desempenhadas pelos Requerentes.

Além do imóvel rural, os Requerentes indicaram como bens essenciais à operação os seguintes maquinários e veículos agrícolas, todos atualmente afetados às atividades de plantio, colheita, transporte e manejo agrícola:

• **Semeadeira pantográfica marca KF (ano 2021, modelo NEW STI 27/TCC/27):** equipamento fundamental para a implantação das lavouras. Sua tecnologia pantográfica permite maior precisão na distribuição de sementes, sendo essencial para garantir uniformidade e produtividade no plantio da soja, cultura que representa o principal produto agrícola dos Requerentes.

• **Plataforma de corte John Deere (ano 2021, modelo 622 22 pés flexível) e colheitadeira John Deere S430 (ano 2021):** esses equipamentos formam o núcleo da operação de colheita, indispensáveis à extração eficiente dos grãos produzidos.





4.DA ESSENCIALIDADE DE ATIVOS

Dada a extensão das áreas cultivadas e a curta janela de tempo para colheita adequada, a utilização conjunta da plataforma e da colheitadeira é imprescindível para preservar a qualidade e o valor comercial da produção.

- **Carreta transporte de plataforma (Deer-Turim Implementos, ano 2021):** utilizada para movimentação da plataforma de corte entre as áreas de cultivo e a sede, permitindo o deslocamento do maquinário de forma segura e eficiente. Sem este implemento, a logística da colheita seria severamente comprometida, impactando prazos e custos operacionais.

- **Pulverizador autopropelido (ano 2018, modelo 67130C4CC2B):** equipamento destinado à aplicação de defensivos agrícolas e fertilizantes foliares. Sua utilização é vital para o controle fitossanitário das culturas e para o aumento da produtividade, em conformidade com as exigências técnicas da produção de grãos em larga escala.


- **Plantadeira modelo PL1011A-2021 (ano 2021):** equipamento complementar à semeadora, utilizado para a deposição simultânea de sementes e fertilizantes. Sua presença no parque de máquinas dos Requerentes assegura a eficiência do plantio, reduzindo custos com mão de obra e aumentando a taxa de germinação das lavouras.

- **Trator Massey Ferguson modelo 6713 (ano 1997):** peça versátil e fundamental nas mais diversas operações de campo, como preparo do solo, reboque de implementos e transporte de cargas agrícolas dentro da propriedade. Sua ausência acarretaria a paralisação de múltiplas etapas da produção.

- **Plataforma para colheita de milho (ano 2007, modelo SR3E27CG):** utilizada especificamente nas safras de milho, representa equipamento sazonal, mas essencial à diversificação da produção agrícola e à viabilidade econômica da lavoura de inverno, especialmente em anos de escassez de soja.

- **Caminhão LS-1935 basculante (sem ano especificado):** veículo voltado ao transporte de grãos, sementes, fertilizantes e subprodutos agrícolas entre as áreas produtivas e os armazéns. Sua funcionalidade logística é vital para a operação e para o escoamento da safra, evitando perdas e otimizando o tempo entre colheita e armazenamento.

- **Caminhonete S10 (ano 2013) e semi-reboque SR/Noma SR3E27CG (ano 2007):** utilizados no apoio logístico e transporte de equipamentos entre as propriedades.






4.DA ESSENCIALIDADE DE ATIVOS

Todos os bens acima foram indicados pelos Requerentes como gravados por contratos de alienação fiduciária ou hipoteca, sendo vinculados a instituições financeiras diversas, dentre elas o BANCO DO BRASIL, SICREDI e GLOBAL CRED.

Durante a diligência *in loco*, foi possível verificar que tais equipamentos estão efetivamente em uso e diretamente relacionados à produção agrícola desenvolvida pelos Requerentes.






4.DA ESSENCIALIDADE DE ATIVOS



Ressalta-se, ainda, que há maquinários parados para realização de manutenção e outros que, ainda que não estejam em uso imediato, estão de prontidão para serem alocados em operações futuras (no presente caso, a colheita da safra 2024/2025 na sede de Guarapuava/PR).

A ausência de qualquer um desses bens comprometeria a execução de etapas essenciais do ciclo produtivo (plantio, pulverização, colheita e transporte), inviabilizando, na prática, a manutenção da atividade econômica e a geração de receitas.





4.DA ESSENCIALIDADE DE ATIVOS

Por tudo o que foi exposto, e considerando que:

1. O cultivo e grãos, a produção leiteira e a avicultura são atividades centrais do objeto econômico dos Requerentes;
2. Tais atividades representam, de forma integrada, a principal fonte de faturamento do grupo familiar, conforme se depreende da análise técnica e documental;
3. A própria natureza da operação rural pressupõe a utilização contínua e coordenada de maquinários agrícolas, implementos, veículos e área produtiva própria;
4. Os documentos apresentados aos autos indicam que todos os bens listados — inclusive aqueles gravados por contratos fiduciários ou hipotecários — estão vinculados diretamente às operações produtivas, seja no plantio, manejo, colheita ou transporte de insumos e produtos; e
5. Durante a visita *in loco* não foram encontrados bens ociosos, tampouco quaisquer indícios de subutilização ou desvio de finalidade dos ativos;

esta Perita entende que os elementos colhidos durante a diligência, somados à documentação técnica apresentada pelos

Requerentes, evidenciam que todos os bens móveis e imóveis indicados integram de forma indissociável o núcleo operacional da atividade rural desempenhada, sendo empregados nas diversas etapas do ciclo produtivo — do plantio à colheita, manejo e escoamento da produção. Por sua natureza e função, tais ativos configuram-se como bens de capital essenciais, cuja preservação é indispensável à consecução do objeto social da atividade agrícola desenvolvida pelos Requerentes e à efetiva viabilidade econômica da Recuperação Judicial ora pleiteada.

Por fim, no que se refere ao impacto concreto da alienação dos bens essenciais ao exercício da atividade rural e ao sucesso da recuperação, conclui-se que a venda desses imóveis comprometeria diretamente a continuidade das operações das empresas. A expropriação acarretaria custos elevados relacionados à desmobilização e realocação das atividades, além de demandar um tempo significativo para a identificação e adaptação de novos espaços adequados para as operações. Os custos de locação e adaptação de novas sedes seriam elevados e agravariam ainda mais a já frágil situação financeira dos Requerentes, colocando em risco o êxito do procedimento.





5. CONSOLIDAÇÃO SUBSTANCIAL – ANÁLISE DOS REQUISITOS DO ART. 69-J DA LRF

Conforme narrado na petição inicial (mov. 1.1), os Requerentes pleitearam o reconhecimento da consolidação substancial, com base na configuração de um grupo econômico rural familiar, cujas atividades são desempenhadas de forma conjunta, coordenada e indivisível. Alegaram, para tanto, que as operações são financeiramente interdependentes e que há confusão entre ativos e passivos dos produtores, inviabilizando a separação individualizada das relações patrimoniais.

À vista disso, este tópico analisará objetivamente os requisitos previstos no art. 69-J da LRF, com base na documentação apresentada pelos Requerentes na exordial (mov. 1.1), bem como nas informações colhidas durante a visita *in loco* realizada por esta Perita. No caso, serão avaliados os elementos relativos às garantias cruzadas, à unicidade de gestão, à interdependência econômica e ao controle societário, conforme exigido pelos incisos I a IV do referido artigo.


Pois bem.

Nos termos do art. 69-J da Lei n.º 11.101/2005, o juiz poderá, de forma excepcional, autorizar a consolidação substancial de ativos e passivos dos devedores integrantes do mesmo grupo econômico que estejam em recuperação

judicial sob consolidação processual, desde que constatada a interconexão e a confusão entre ativos ou passivos, de modo que não seja possível identificar sua titularidade sem excessivo dispêndio de tempo ou recursos, cumulativamente com a ocorrência de ao menos dois dos seguintes requisitos: **(i)** garantias cruzadas; **(ii)** relação de controle ou dependência; **(iii)** identidade total ou parcial do quadro societário; e **(iv)** atuação conjunta no mercado.

Desta forma, destaca-se que, durante a diligência *in loco*, bem como a partir da análise da documentação apresentada na exordial (mov. 1) e dos documentos complementares encaminhados por e-mail à esta Perita pela equipe jurídica dos Requerentes na data de 21/03/2025, foi possível constatar que os elementos previstos no art. 69-J da Lei n.º 11.101/2005 encontram-se devidamente preenchidos no presente caso, conforme se expõe a seguir:

1. Ao analisar os contratos bancários encaminhados a esta Perita pela equipe jurídica dos Requerentes, foi possível constatar a existência de garantias cruzadas entre os integrantes do grupo familiar, nos termos exigidos pelo art. 69-J, inciso I, da Lei n.º 11.101/2005. Um exemplo concreto é a Cédula de Crédito Bancário n.º C40331031-4,





5. CONSOLIDAÇÃO SUBSTANCIAL – ANÁLISE DOS REQUISITOS DO ART. 69-J DA LRF

emitida pelo BANCO DO BRASIL S/A, na qual o SR. LAURI DREHER FIGURA como devedor principal, enquanto os SRS. ARLAN DREHER e NELCI DREHER constam formalmente como avalistas da operação, assumindo obrigação solidária pelo adimplemento do contrato.

Número.....: C40331031-4
 Vencimento em.: 01/04/2014
 Valor da Cédula: R\$9.447,99 (NOITOCENTOS E DEZENOVE MIL, QUATROCENTOS E QUARENTA E SETE REAIS E NOVENTA E NOVE CENTAVOS)

EMITENTE(S), doravante designado(s) ASSOCIADO(S):
 LAURI DREHER, Nacionalidade BRASILEIRA, CASADO pelo regime de COMUNHÃO UNIVERSAL DE BENS, filho(a) de OSVALDO DREHER e ZELIA ROBERT, PRODUTOR AGROPECUÁRIO, EM GERAL, residente e domiciliado(a) no(a) COMUNIDADE LINHA GAUCHA, SN, bairro ZONA RURAL, município de SAO JORGE D'ESTE-PR, 85575-000, inscrito no CPF sob n. 589.076.889-15 e RG 42625582 - SESP/PR, telefone (46) 3534-1074, endereço eletrônico não informado.

Avalista(s): NELCI REBONATTO DREHER, Nacionalidade BRASILEIRA, CASADA pelo regime de COMUNHÃO UNIVERSAL DE BENS, filho(a) de JOSE AGOSTINHO REBONATTO e EVA BRANDT REBONATTO, PRODUTOR AGROPECUÁRIO, EM GERAL, residente e domiciliado(a) no(a) COMUNIDADE LINHA GAUCHA, SN, bairro ZONA RURAL, município de SAO JORGE D'ESTE - PR, 85575-000, CPF 027.195.049-80 e RG 42455946 - SESP/PR, endereço eletrônico não informado
 Cônjuge do Avalista: LAURI DREHER, Nacionalidade BRASILEIRA, CASADO pelo regime de COMUNHÃO UNIVERSAL DE BENS, filho(a) de OSVALDO DREHER e ZELIA ROBERT, PRODUTOR AGROPECUÁRIO, EM GERAL, residente e domiciliado(a) no(a) COMUNIDADE LINHA GAUCHA, SN, bairro ZONA RURAL, município de SAO JORGE D'ESTE - PR, 85575-000, CPF 589.076.889-15 e RG 42625582 - SESP/PR, endereço eletrônico não informado

Avalista(s): ARLAN DIEGO DREHER, Nacionalidade BRASILEIRA, SOLTEIRO, maior, filho(a) de LAURI DREHER e NELCI REBONATTO DREHER, PRODUTOR AGROPECUÁRIO, EM GERAL, residente e domiciliado(a) no(a) COMUNIDADE LINHA GAUCHA, SN, bairro ZONA RURAL, município de SAO JORGE D'ESTE - PR, 85575-000, CPF 088.309.579-33 e RG 79853518 - SESP/PR, endereço eletrônico arlandiego4@gmail.com.

Ademais, a operação financeira vinculada à CPR n.º 40/07155-3, também emitida pelo BANCO DO BRASIL, está garantida por hipoteca incidente sobre o imóvel rural registrado sob a matrícula n.º 15.231, no Cartório de Registro de Imóveis de São João/PR.

Ainda que a finalidade do crédito esteja formalmente atrelada ao aprimoramento da estrutura avícola, conforme apurado na

diligência *in loco*, o referido imóvel abriga não apenas a atividade avícola, mas também as operações de bovinocultura leiteira e agricultura, servindo de base física comum às três frentes produtivas exploradas pelos Requerentes do grupo familiar.

Anexo à CEDULA RURAL PIGNORATÍCIA E HIPOTECÁRIA, número 40/07155-3, emitida nesta data, por LAURI DREHER e outro(s) em favor do BANCO DO BRASIL S.A., no valor de R\$3.000.000,00 (três milhões de reais), com vencimento final em 15 de junho de 2025.

ORÇAMENTO DE APLICAÇÃO DO CRÉDITO

ORÇAMENTO DE APLICAÇÃO DO CRÉDITO - O crédito deferido destina-se ao financiamento dos seguintes itens a serem realizados e/ou localizados no imóvel rural de matrícula 2.605, município de SÃO JORGE D'ESTE-PR e comarca de DOIS VIZINHOS-PR, de propriedade de LAURI DREHER, a saber:

- CONSTRUÇÃO DE 01 (um) MÓDULO AVÍCOLA para engorda de aves, no sistema dark house, composto de 04 (quatro) aviários, medindo 2.400 m² e com capacidade para alojar 43.200 aves/aviário/lotte, com todo o material necessário para o empreendimento e mão de obra, no valor de...R\$1.835.253,55.
- AQUISIÇÃO DE EQUIPAMENTOS PARA AVICULTURA, descritos






5. CONSOLIDAÇÃO SUBSTANCIAL – ANÁLISE DOS REQUISITOS DO ART. 69-J DA LRF

2. Verificou-se, ainda, que há uma clara relação de dependência gerencial, operacional e econômica entre os Requerentes, os quais compõem um núcleo familiar que atua sob gestão unificada, liderada pelo SR. LAURI DREHER. Todas as decisões operacionais e financeiras são tomadas de forma conjunta, sendo os bens móveis e imóveis utilizados indistintamente, sem qualquer controle individualizado entre os produtores. Tal realidade prática demonstra, no entender desta peticionária, que as atividades exercidas não são estanques ou isoladas, mas sim integradas, dependentes e coordenadas entre si — o que configura relação de dependência na forma do art. 69-J, inciso II.

3. A atuação conjunta também pôde ser observada. A produção leiteira, agrícola e avícola possui gestão financeira e operacional centralizada. As receitas são reunidas para custear insumos e despesas comuns, e os contratos comerciais são frequentemente assumidos em nome de apenas um ou dois membros da família, sendo os frutos econômicos revertidos para manutenção da atividade rural como um todo. Tal prática reforça o caráter de grupo econômico familiar com operação conjunta no mercado.

Diante do exposto, esta Perita entende que os elementos fáticos e documentais apresentados evidenciam, de forma clara, a existência de confusão patrimonial, interdependência operacional e ausência de separação financeira entre os Requerentes, de modo que não se mostra viável, sem elevado dispêndio de tempo e recursos, a segregação dos ativos e passivos de forma individualizada. Isso porque, restaram plenamente verificados ao menos três dos quatro requisitos do art. 69-J da LRF:

Art. 69-J	Descrição	Status
<i>caput</i>	O juiz poderá, de forma excepcional, independentemente da realização de assembleia-geral, autorizar a consolidação substancial de ativos e passivos dos devedores integrantes do mesmo grupo econômico que estejam em recuperação judicial sob consolidação processual, apenas quando constatar a interconexão e a confusão entre ativos ou passivos dos devedores, de modo que não seja possível identificar a sua titularidade sem excessivo dispêndio de tempo ou de recursos, cumulativamente com a ocorrência de, no mínimo, 2 (duas) das seguintes hipóteses:	Preenchido
Inciso I	existência de garantias cruzadas	Preenchido
Inciso II	relação de controle ou de dependência	Preenchido
Inciso III	identidade total ou parcial do quadro societário	Não preenchido
Inciso IV	atuação conjunta no mercado entre os postulantes	Preenchido





6. DOS REQUISITOS E DOCUMENTOS EXIGIDOS PELO ART. 48 DA LRF

Incisos do art. 48, da LRF:	Descrição simplificada	Localização nos Autos (evento - complemento)	Status			
			Lauri Dreher	Nelci Dreher	Arlan Dreher	Daniele Lucatelli
caput	Exercício regular de atividades empresariais há mais de 2 (dois) anos	mov. 1.11 a mov. 1.25	Cumprido	Cumprido	Cumprido	Cumprido
I	Não ser falido e, se o foi, estejam declaradas extintas, por sentença transitada em julgado, as responsabilidades daí decorrentes	movs. 1.78; 1.84; 1.87; e mov. 1.98	Cumprido	Cumprido	Cumprido	Cumprido
II	Não ter, há menos de 5 (cinco) anos, obtido concessão de recuperação judicial	movs. 1.78; 1.84; 1.87; e mov. 1.98	Cumprido	Cumprido	Cumprido	Cumprido
III	Não ter, há menos de 5 (cinco) anos, obtido concessão de recuperação judicial com base no plano especial de que trata a LRF	movs. 1.78; 1.84; 1.87; e mov. 1.98	Cumprido	Cumprido	Cumprido	Cumprido
IV	Não ter sido condenado ou não ter, como administrador ou sócio controlador, pessoa condenada por qualquer dos crimes previstos na LRF	movs. 1.77; 1.88; 1.87 e 1.97	Cumprido	Cumprido	Cumprido	Cumprido
§3º	Para a comprovação do prazo estabelecido no caput deste artigo, o cálculo do período de exercício de atividade rural por pessoa física é feito com base no Livro Caixa Digital do Produtor Rural (LCDPR), ou por meio de obrigação legal de registros contábeis que venha a substituir o LCDPR, e pela Declaração do Imposto sobre a Renda da Pessoa Física (DIRPF) e balanço patrimonial, todos entregues tempestivamente	mov. 1.15 a mov. 1.25; mov. 1.105 a 1.132; e, mov. 1.26 a 1.37	Cumprido	Cumprido	Cumprido	Cumprido





6. DOS REQUISITOS E DOCUMENTOS EXIGIDOS PELO ART. 48 DA LRF

A redação do art. 48 da Lei n.º 11.101/2005 foi substancialmente modificada pela Lei n.º 14.112/2020, com o objetivo de regulamentar, de forma mais clara e técnica, a possibilidade de requerimento de Recuperação Judicial por produtores rurais pessoas naturais, desde que comprovado o exercício regular da atividade por mais de dois anos, nos termos do § 3º do referido artigo.


O § 3º dispõe que, para a comprovação do biênio legal, o produtor rural pessoa física deverá apresentar, cumulativamente:

1. Livro Caixa Digital do Produtor Rural (LCDPR), ou outro documento contábil que venha a substituí-lo (a obrigação de entrega do Livro Caixa Digital do Produtor Rural (LCDPR) recai apenas sobre os produtores pessoas físicas cuja receita bruta da atividade rural ultrapasse o limite de R\$ 4.800.000,00 (quatro milhões e oitocentos mil reais) no ano-calendário, conforme dispõe o art. 2º da Instrução Normativa RFB n.º 1.848/2018);
2. Declaração de Imposto de Renda da Pessoa Física (DIRPF), ambos entregues tempestivamente; e
3. Balanço patrimonial, elaborado por profissional habilitado, com observância ao regime de competência.

No presente caso, os Requerentes, todos produtores rurais pessoas físicas com atuação tradicional e contínua no setor agropecuário, não estão sujeitos à obrigatoriedade de entrega do LCDPR, por não ultrapassarem o limite de receita fixado pela norma fiscal, sendo-lhes permitido, nos termos do § 4º do art. 48 da LRF, comprovar o exercício da atividade rural por meio do livro-caixa convencional, utilizado como base para a elaboração da DIRPF.

A exigência legal desses documentos substitui, para o produtor rural pessoa física, a obrigação contida no inciso II do art. 51 da LRF (demonstrações contábeis dos três últimos exercícios), ressaltando a necessidade de que a documentação apresentada seja completa, detalhada e suficiente para refletir a real condição patrimonial e financeira do requerente, atendendo ao princípio da transparência e da boa-fé objetiva que norteiam o procedimento recuperacional.

Por fim, destaca-se que, conforme entendimento consolidado pelo Superior Tribunal de Justiça, o produtor rural — seja pessoa física ou jurídica — tem o direito de requerer Recuperação Judicial desde que esteja previamente inscrito na Junta Comercial, sendo tal registro condição indispensável, ainda que posterior ao início da atividade rural,





6. DOS REQUISITOS E DOCUMENTOS EXIGIDOS PELO ART. 48 DA LRF

conforme jurisprudência dominante: "ao produtor rural que exerça sua atividade de forma empresarial há mais de dois anos é facultado requerer a recuperação judicial, desde que esteja inscrito na Junta Comercial no momento em que formalizar o pedido recuperacional, independentemente do tempo de seu registro" (REsp n. 1.905.573/MT, julgado sob o rito dos recursos especiais repetitivos, relator Ministro Luis Felipe Salomão, Segunda Seção, julgado em 22/6/2022, DJe de 3/8/2022).





7. DOS REQUISITOS E DOCUMENTOS EXIGIDOS PELO ART. 51 DA LRF

Incisos do art. 51, da LREF:	Descrição simplificada	Localização nos Autos (evento - complemento)	Status			
			Lauri Dreher	Nelci Dreher	Arlan Dreher	Daniele Lucatelli
I	Exposição das causas concretas da situação patrimonial e razões da crise econômico-financeira	mov. 1.1	Cumprido	Cumprido	Cumprido	Cumprido
II – caput	Balanços patrimoniais e demonstrações de resultados levantados especialmente para instruir o pedido de RJ	mov. 1.26 a mov. 1.37	Cumprido	Cumprido	Cumprido	Cumprido
II – “a”	Balanços patrimoniais dos últimos 3 (três) exercícios sociais	mov. 1.26 a mov. 1.37	Cumprido	Cumprido	Cumprido	Cumprido
II – “b”	Demonstrações de resultados acumulados dos últimos 3 (três) exercícios sociais	mov. 1.26 a mov. 1.37	Cumprido	Cumprido	Cumprido	Cumprido
II – “c”	Demonstrações dos resultados desde o último exercício social	mov. 1.26 a mov. 1.37	Cumprido	Cumprido	Cumprido	Cumprido
II – “d”	Relatórios gerenciais de fluxo de caixa e de suas projeções	mov. 1.38 a mov. 1.47	Cumprido	Cumprido	Cumprido	Cumprido
II – “e”	Descrição das sociedades de grupo societário	mov. 1.1	Cumprido	Cumprido	Cumprido	Cumprido
III	Relação nominal completa dos credores	mov. 1.48	Cumprido	Cumprido	Cumprido	Cumprido
IV	Relação integral dos empregados	mov. 1.49	Cumprido	Cumprido	Cumprido	Cumprido
V	Certidão de regularidade no Registro Público de Empresas	mov. 1.50 a mov. 1.53	Cumprido	Cumprido	Cumprido	Cumprido
V	Ato constitutivo atualizado	mov. 1.50 a mov. 1.53	Cumprido	Cumprido	Cumprido	Cumprido
VI	Relação de bens particulares dos sócios	mov. 1.54 a mov. 1.57	Cumprido	Cumprido	Cumprido	Cumprido
VII	Extratos atualizados das contas bancárias e de eventuais aplicações financeiras de qualquer modalidade	mov. 1.58 a mov. 1.66	Cumprido	Cumprido	Cumprido	Cumprido
VIII	Certidões dos cartórios de protestos	mov. 1.67 a mov. 1.70	Cumprido	Cumprido	Cumprido	Cumprido
IX	Relação de todas as ações judiciais e procedimentos arbitrais em que figure como parte	mov. 1.71 a mov. 1.98	Cumprido	Cumprido	Cumprido	Cumprido
X	Relatório detalhado do passivo fiscal	mov. 1.99 a mov. 1.102	Cumprido	Cumprido	Cumprido	Cumprido
XI	Relação de bens e direitos integrantes do ativo não circulante, incluídos aqueles não sujeitos à recuperação judicial, acompanhada dos negócios jurídicos celebrados com os credores de que trata o § 3º do art. 49 desta Lei.	mov. 1.105 a mov. 1.132	Cumprido	Cumprido	Cumprido	Cumprido





8. INFORMAÇÕES CADASTRAIS E ESTRUTURA SOCIETÁRIA

Razão Social	ARLAN DIEGO DREHER			
CNPJ	59.003.527/0001-12			
Data Abertura	21/01/2025			
Natureza Jurídica	213-5 - Empresário (Individual)			
Situação Cadastral	Ativa			
Porte	ME			
Endereço	COM LINHA GAUCHA, S/N - INTERIOR			
Cidade	SAO JORGE D'OESTE			
Estado	PARANÁ			
CEP	85.575-000			
Filiais	Não tem.			
CNAE Principal	01.15-6-00 - Cultivo de soja			
CNAE Secundário	01.11-3-02 - Cultivo de milho			
Nire- JUCEPAR	41109220696			
Capital Social	R\$ 10.000,00 (Dez mil reais)			
Sócio	Nome	Qualificação	Participação Capital Social	
			R\$	%
	ARLAN DIEGO DREHER	Sócio-Administrador	10.000,00	100%

Fonte: Receita Federal





8. INFORMAÇÕES CADASTRAIS E ESTRUTURA SOCIETÁRIA

Razão Social	DANIELE LUCATELLI			
CNPJ	59.003.638/0001-29			
Data Abertura	21/01/2025			
Natureza Jurídica	213-5 - Empresário (Individual)			
Situação Cadastral	Ativa			
Porte	ME			
Endereço	COM LINHA GAUCHA, S/N - INTERIOR			
Cidade	SAO JORGE D'OESTE			
Estado	PARANÁ			
CEP	85.575-000			
Filiais	Não tem.			
CNAE Principal	01.15-6-00 - Cultivo de soja			
CNAE Secundário	01.11-3-02 - Cultivo de milho			
Nire- JUCEPAR	41109220700			
Capital Social	R\$ 10.000,00 (Dez mil reais)			
Sócio	Nome	Qualificação	Participação Capital Social	
			R\$	%
	DANIELE LUCATELLI	Sócio-Administrador	10.000,00	100%

Fonte: Receita Federal





8. INFORMAÇÕES CADASTRAIS E ESTRUTURA SOCIETÁRIA

Razão Social	LAURI DREHER			
CNPJ	59.008.840/0001-43			
Data Abertura	21/01/2025			
Natureza Jurídica	213-5 - Empresário (Individual)			
Situação Cadastral	Ativa			
Porte	ME			
Endereço	COM LINHA GAUCHA, S/N - INTERIOR			
Cidade	SAO JORGE D'OESTE			
Estado	PARANÁ			
CEP	85.575-000			
Filiais	Não tem.			
CNAE Principal	01.15-6-00 - Cultivo de soja			
CNAE Secundário	01.11-3-02 - Cultivo de milho			
Nire- JUCEPAR	41109220751			
Capital Social	R\$ 10.000,00 (Dez mil reais)			
Sócio	Nome	Qualificação	Participação Capital Social	
	LAURI DREHER	Sócio-Administrador	R\$	%
			10.000,00	100%

Fonte: Receita Federal





8. INFORMAÇÕES CADASTRAIS E ESTRUTURA SOCIETÁRIA

Razão Social	NELCI REBONATTO DREHER			
CNPJ	59.009.102/0001-10			
Data Abertura	21/01/2025			
Natureza Jurídica	213-5 - Empresário (Individual)			
Situação Cadastral	Ativa			
Porte	ME			
Endereço	COM LINHA GAUCHA, S/N - INTERIOR			
Cidade	SAO JORGE D'OESTE			
Estado	PARANÁ			
CEP	85.575-000			
Filiais	Não tem.			
CNAE Principal	01.15-6-00 - Cultivo de soja			
CNAE Secundário	01.11-3-02 - Cultivo de milho			
Nire- JUCEPAR	41109220769			
Capital Social	R\$ 10.000,00 (Dez mil reais)			
Sócio	Nome	Qualificação	Participação Capital Social	
			R\$	%
	NELCI REBONATTO DREHER	Sócio-Administrador	10.000,00	100%

Fonte: Receita Federal




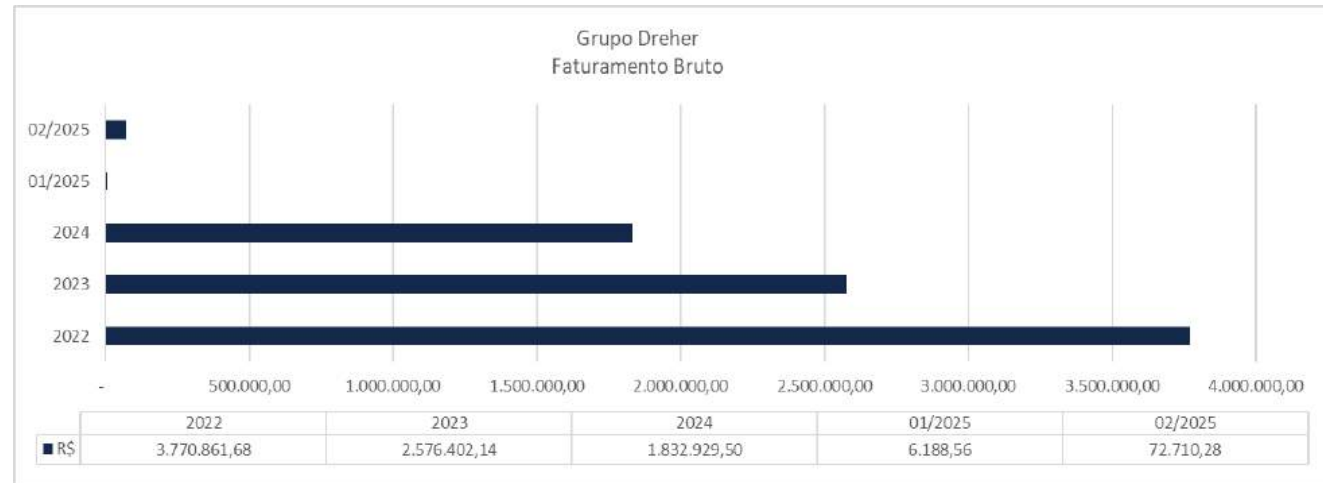
Documento assinado digitalmente, conforme MP nº 2.200-2/2001, Lei nº 11.419/2006, resolução do Projudi, do TJPR/OE
Validação deste em <https://projudi.tjpr.jus.br/projudi/> - Identificador: PJ85X TGVK4 QANV6 YV9PA



9. INFORMAÇÕES CONTÁBEIS E FINANCEIRAS


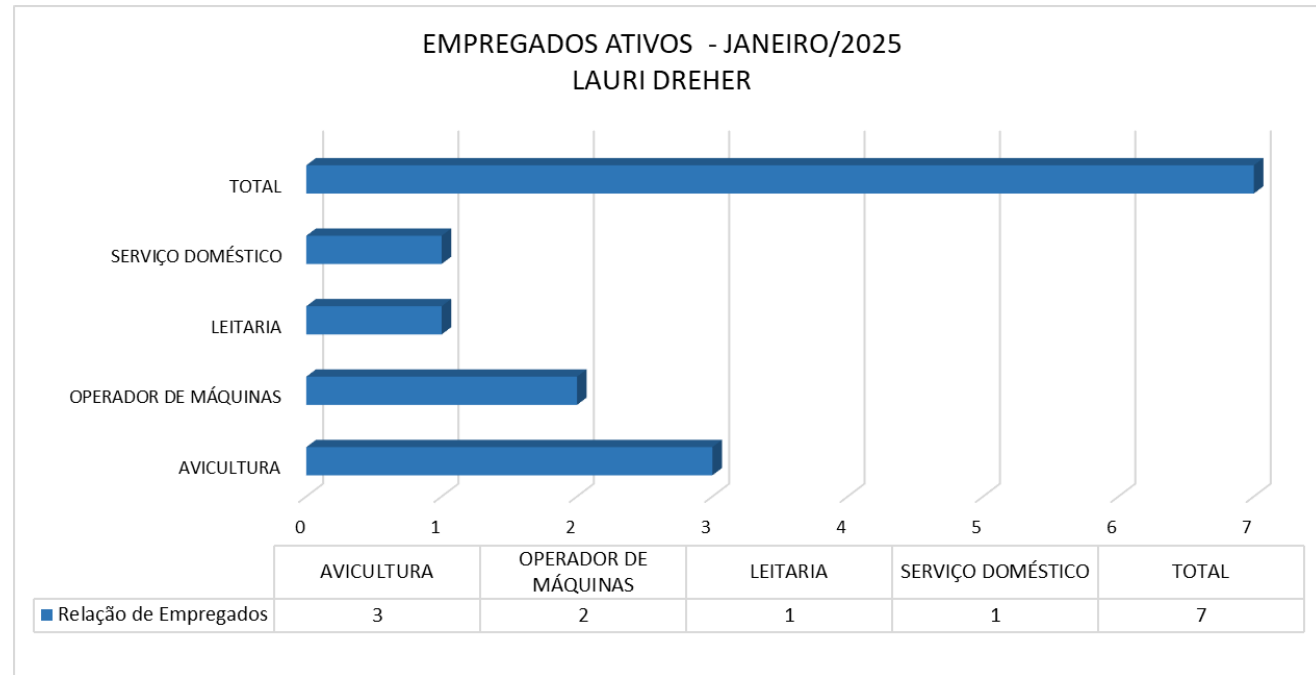


FATURAMENTO





10. QUADRO DE EMPREGADOS





11. POSIÇÃO CONTÁBIL E PATRIMONIAL

ATIVO


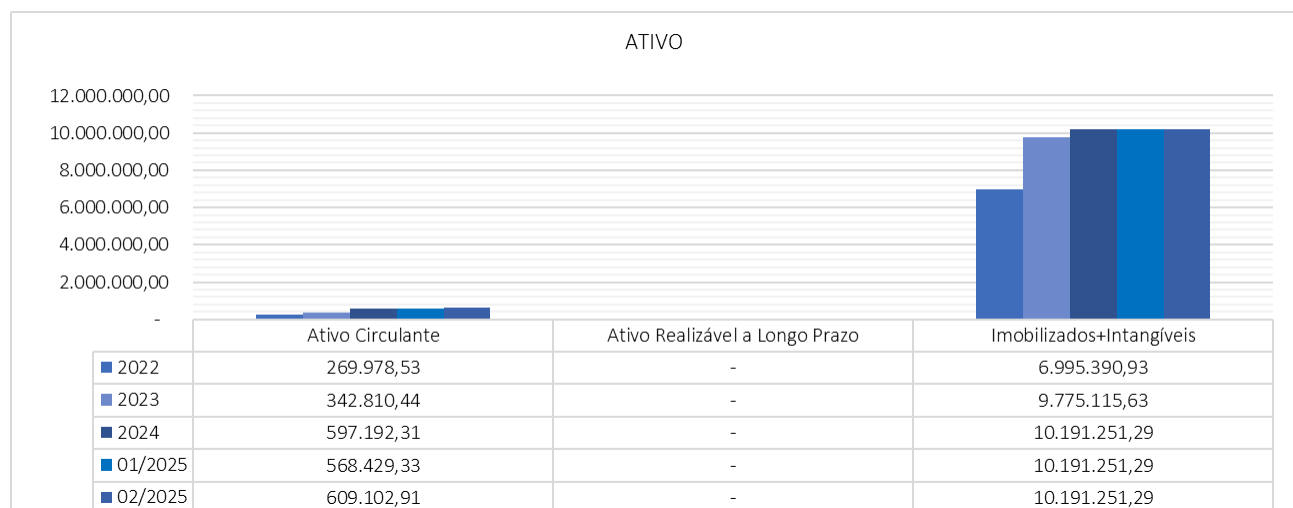
Grupo Dreher

As observações apresentadas neste relatório são baseadas em informações contábeis, financeiras e operacionais disponibilizadas pelos Requerentes, bem como obtidas na diligência realizada nas sedes das empresas.

Esta Perita não pode, portanto, garantir ou afirmar a correção, a precisão ou, ainda, que as informações prestadas pelas Requerentes estejam completas e apresentam todos os dados relevantes, tanto de caráter quantitativo como qualitativo, assim como não foram objeto de quaisquer procedimentos de auditoria,

procedimentos estes regulados e normatizados pela Comissão de Valores Mobiliários (CVM), Banco Central do Brasil (BACEN) e Instituto dos Auditores Independentes do Brasil (IBRACON), por implicarem em trabalhos específicos não contemplados pela Lei n.º 11.101/2005.

Feito o breve introito, passa-se à análise dos documentos juntados aos autos bem como daqueles fornecidos pela Requerente.





11. POSIÇÃO CONTÁBIL E PATRIMONIAL

ATIVO


Grupo Dreher

GRUPO DREHER

Balanco Patrimonial

ATIVO	2022					
	Lauri Dreher	Nelci Rebonatto Dreher	Arlan Dreher	Daniele Lucatelli	Total do Grupo	% AV
DISPONIBILIDADES	90.249,05	2.878,56	51.801,00	33.287,65	178.216,26	2,45%
CAIXA	48.818,41	837,51	51.800,00	3.556,24	105.012,16	1,45%
BANCOS	41.430,64	2.041,05	1,00	29.731,41	73.204,10	1,01%
APLICAÇÕES FINANCEIRAS	-	-	-	-	-	0,00%
SALDO DE CAPITAL JUNTO A BANCOS	-	-	-	-	-	0,00%
REALIZÁVEL A CURTO PRAZO	27.018,90	54.359,82	10.118,67	264,88	91.762,27	1,26%
ESTOQUES	27.018,90	54.359,82	10.118,67	264,88	91.762,27	1,26%
TOTAL CIRCULANTE	117.267,95	57.238,38	61.919,67	33.552,53	269.978,53	3,72%
IMOBILIZADO	6.164.873,00	97.105,00	511.099,37	222.313,56	6.995.390,93	96,28%
INSTALAÇÕES / GALPÃO / ALMOXARIFADO	199.106,00	97.105,00	291.099,37	222.313,56	809.623,93	11,14%
COLHEITADEIRA - PLATAFORMA	1.789.250,00	-	-	-	1.789.250,00	24,63%
LOTE RURAL N 323 GL 06	-	-	-	-	-	0,00%
MÁQUINAS / APARELHOS E EQUIPAMENTOS	3.150.000,00	-	-	-	3.150.000,00	43,36%
TRATORES MASSEY FERGSON	401.266,00	-	-	-	401.266,00	5,52%
COLHEITADEIRA COM IMPLEMENTO	625.251,00	-	-	-	625.251,00	8,61%
EQUIPAMENTOS PLANTADEIRA	-	-	220.000,00	-	220.000,00	3,03%
INSTALAÇÕES PROP. RURAL REFORMA	-	-	-	-	-	0,00%
(-) DEPRECIACÃO ACUMULADA	-	-	-	-	-	0,00%
TOTAL ATIVO NÃO-CIRCULANTE	6.164.873,00	97.105,00	511.099,37	222.313,56	6.995.390,93	96,28%
TOTAL DO ATIVO	6.282.140,95	154.343,38	573.019,04	255.866,09	7.265.369,46	100,00%

Fonte: relatórios contábeis das Requerentes nos autos





11. POSIÇÃO CONTÁBIL E PATRIMONIAL

ATIVO


Grupo Dreher

GRUPO DREHER

Balanco Patrimonial

ATIVO	2023					
	Lauri Dreher	Nelci Rebonatto Dreher	Arlan Dreher	Daniele Lucatelli	Total do Grupo	% AV
DISPONIBILIDADES	100.463,13	2.226,64	103.148,24	33.247,16	239.085,17	2,36%
CAIXA	46.770,26	331,79	56.200,00	1.311,77	104.613,82	1,03%
BANCOS	37.681,01	1.894,85	1,00	31.935,39	71.512,25	0,71%
APLICAÇÕES FINANCEIRAS	16.011,86	-	-	-	16.011,86	0,16%
SALDO DE CAPITAL JUNTO A BANCOS	-	-	46.947,24	-	46.947,24	0,46%
REALIZÁVEL A CURTO PRAZO	55.130,40	31.454,44	14.569,67	2.570,76	103.725,27	1,03%
ESTOQUES	55.130,40	31.454,44	14.569,67	2.570,76	103.725,27	1,03%
TOTAL CIRCULANTE	155.593,53	33.681,08	117.717,91	35.817,92	342.810,44	3,39%
IMOBILIZADO	8.879.673,00	97.105,00	565.050,43	233.287,20	9.775.115,63	96,61%
INSTALAÇÕES / GALPÃO / ALMOXARIFADO	1.112.356,00	97.105,00	-	233.287,20	1.442.748,20	14,26%
COLHEITADEIRA - PLATAFORMA	-	-	-	-	-	0,00%
LOTE RURAL N 323 GL 06	1.789.250,00	-	-	-	1.789.250,00	17,68%
MÁQUINAS / APARELHOS E EQUIPAMENTOS	4.186.550,00	-	-	-	4.186.550,00	41,38%
TRATORES MASSEY FERGSON	1.166.266,00	-	-	-	1.166.266,00	11,53%
COLHEITADEIRA COM IMPLEMENTO	625.251,00	-	-	-	625.251,00	6,18%
EQUIPAMENTOS PLANTADEIRA	-	-	220.000,00	-	220.000,00	2,17%
INSTALAÇÕES PROP. RURAL REFORMA	-	-	345.050,43	-	345.050,43	3,41%
(-) DEPRECIÇÃO ACUMULADA	-	-	-	-	-	0,00%
TOTAL ATIVO NÃO-CIRCULANTE	8.879.673,00	97.105,00	565.050,43	233.287,20	9.775.115,63	96,61%
TOTAL DO ATIVO	9.035.266,53	130.786,08	682.768,34	269.105,12	10.117.926,07	100,00%

Fonte: relatórios contábeis das Requerentes nos autos





11. POSIÇÃO CONTÁBIL E PATRIMONIAL

ATIVO


Grupo Dreher

GRUPO DREHER

Balanco Patrimonial

ATIVO	2024						% AH Ano Anterior
	Lauri Dreher	Nelci Rebonatto Dreher	Arlan Dreher	Daniele Lucatelli	Total do Grupo	% AV	
DISPONIBILIDADES	149.118,83	85.222,04	149.726,24	85.970,03	470.037,14	4,36%	96,60%
CAIXA	88.208,90	42.711,70	75.678,00	29.505,37	236.103,97	2,19%	125,69%
BANCOS	35.898,47	42.510,34	8.151,00	14.970,77	101.530,58	0,94%	41,98%
APLICAÇÕES FINANCEIRAS	25.011,46	-	-	-	25.011,46	0,23%	56,21%
SALDO DE CAPITAL JUNTO A BANCOS	-	-	65.897,24	41.493,89	107.391,13	1,00%	128,75%
REALIZÁVEL A CURTO PRAZO	62.666,40	40.180,34	15.569,67	8.738,76	127.155,17	1,18%	22,59%
ESTOQUES	62.666,40	40.180,34	15.569,67	8.738,76	127.155,17	1,18%	22,59%
TOTAL CIRCULANTE	211.785,23	125.402,38	165.295,91	94.708,79	597.192,31	5,54%	74,20%
IMOBILIZADO	9.096.228,66	296.685,00	565.050,43	233.287,20	10.191.251,29	94,46%	4,26%
INSTALAÇÕES / GALPÃO / ALMOXARIFADO	1.328.911,66	296.685,00	-	233.287,20	1.858.883,86	17,23%	28,84%
COLHEITADEIRA - PLATAFORMA	-	-	-	-	-	0,00%	0,00%
LOTE RURAL N 323 GL 06	1.789.250,00	-	-	-	1.789.250,00	16,58%	0,00%
MÁQUINAS / APARELHOS E EQUIPAMENTOS	4.186.550,00	-	-	-	4.186.550,00	38,81%	0,00%
TRATORES MASSEY FERGSON	1.166.266,00	-	-	-	1.166.266,00	10,81%	0,00%
COLHEITADEIRA COM IMPLEMENTO	625.251,00	-	-	-	625.251,00	5,80%	0,00%
EQUIPAMENTOS PLANTADEIRA	-	-	220.000,00	-	220.000,00	2,04%	0,00%
INSTALAÇÕES PROP. RURAL REFORMA	-	-	345.050,43	-	345.050,43	3,20%	0,00%
(-) DEPRECIACÃO ACUMULADA	-	-	-	-	-	0,00%	0,00%
TOTAL ATIVO NÃO-CIRCULANTE	9.096.228,66	296.685,00	565.050,43	233.287,20	10.191.251,29	94,46%	4,26%
TOTAL DO ATIVO	9.308.013,89	422.087,38	730.346,34	327.995,99	10.788.443,60	100,00%	6,63%

Fonte: relatórios contábeis das Requerentes nos autos





11. POSIÇÃO CONTÁBIL E PATRIMONIAL


ATIVO

Grupo Dreher

GRUPO DREHER Balanco Patrimonial

ATIVO	01/2025					% AV
	Lauri Dreher	Nelci Rebonatto Dreher	Arlan Dreher	Daniele luatelli	Total do Grupo	
DISPONIBILIDADES	133.659,92	84.231,37	147.939,24	75.443,63	441.274,16	4,10%
CAIXA	72.749,99	62.615,73	73.891,00	18.978,97	228.235,69	2,12%
BANCOS	35.898,47	21.615,64	8.151,00	14.970,77	80.635,88	0,75%
APLICAÇÕES FINANCEIRAS	25.011,46	-	-	-	25.011,46	0,23%
SALDO DE CAPITAL JUNTO A BANCOS	-	-	65.897,24	41.493,89	107.391,13	1,00%
REALIZÁVEL A CURTO PRAZO	62.666,40	40.180,34	15.569,67	8.738,76	127.155,17	1,18%
ESTOQUES	62.666,40	40.180,34	15.569,67	8.738,76	127.155,17	1,18%
TOTAL CIRCULANTE	196.326,32	124.411,71	163.508,91	84.182,39	568.429,33	5,28%
REALIZÁVEL A LONGO PRAZO	-	-	-	-	-	0,00%
TÍTULOS A RECEBER DE TERCEIROS	-	-	-	-	-	0,00%
INVESTIMENTOS	-	-	-	-	-	0,00%
CONSÓRCIOS	-	-	-	-	-	0,00%
COTAS DE CAPITAL	-	-	-	-	-	0,00%
IMOBILIZADO	9.096.228,66	296.685,00	565.050,43	233.287,20	10.191.251,29	94,72%
INSTALAÇÕES / GALPÃO / ALMOXARIFADO	1.328.911,66	296.685,00	-	233.287,20	1.858.883,86	17,28%
COLHEITADEIRA - PLATAFORMA	-	-	-	-	-	0,00%
LOTE RURAL N 323 GL 06	1.789.250,00	-	-	-	1.789.250,00	16,63%
MÁQUINAS / APARELHOS E EQUIPAMENTOS	4.186.550,00	-	-	-	4.186.550,00	38,91%
TRATORES MASSEY FERGSON	1.166.266,00	-	-	-	1.166.266,00	10,84%
COLHEITADEIRA COM IMPLEMENTO	625.251,00	-	-	-	625.251,00	5,81%
EQUIPAMENTOS PLANTADEIRA	-	-	220.000,00	-	220.000,00	2,04%
INSTALAÇÕES PROP. RURAL REFORMA	-	-	345.050,43	-	345.050,43	3,21%
(-) DEPRECIACÃO ACUMULADA	-	-	-	-	-	0,00%
TOTAL ATIVO NÃO-CIRCULANTE	9.096.228,66	296.685,00	565.050,43	233.287,20	10.191.251,29	94,72%
TOTAL DO ATIVO	9.292.554,98	421.096,71	728.559,34	317.469,59	10.759.680,62	100,00%

Fonte: relatórios contábeis das Requerentes nos autos





11. POSIÇÃO CONTÁBIL E PATRIMONIAL

ATIVO

Grupo Dreher

GRUPO DREHER

Balanco Patrimonial

ATIVO	02/2025					% AV
	Lauri Dreher	Nelci Rebonatto Dreher	Arlan Dreher	Daniele luatelli	Total do Grupo	
DISPONIBILIDADES	118.375,16	83.525,71	207.699,53	72.347,34	481.947,74	4,46%
CAIXA	57.465,23	61.910,07	133.651,29	15.882,68	268.909,27	2,49%
BANCOS	35.898,47	21.615,64	8.151,00	14.970,77	80.635,88	0,75%
APLICAÇÕES FINANCEIRAS	25.011,46	-	-	-	25.011,46	0,23%
SALDO DE CAPITAL JUNTO A BANCOS	-	-	65.897,24	41.493,89	107.391,13	0,99%
REALIZÁVEL A CURTO PRAZO	62.666,40	40.180,34	15.569,67	8.738,76	127.155,17	1,18%
ESTOQUES	62.666,40	40.180,34	15.569,67	8.738,76	127.155,17	1,18%
TOTAL CIRCULANTE	181.041,56	123.706,05	223.269,20	81.086,10	609.102,91	5,64%
REALIZÁVEL A LONGO PRAZO	-	-	-	-	-	0,00%
TÍTULOS A RECEBER DE TERCEIROS	-	-	-	-	-	0,00%
INVESTIMENTOS	-	-	-	-	-	0,00%
CONSÓRCIOS	-	-	-	-	-	0,00%
COTAS DE CAPITAL	-	-	-	-	-	0,00%
IMOBILIZADO	9.096.228,66	296.685,00	565.050,43	233.287,20	10.191.251,29	94,36%
INSTALAÇÕES / GALPÃO / ALMOXARIFADO	1.328.911,66	296.685,00	-	233.287,20	1.858.883,86	17,21%
COLHEITADEIRA - PLATAFORMA	-	-	-	-	-	0,00%
LOTE RURAL N 323 GL 06	1.789.250,00	-	-	-	1.789.250,00	16,57%
MÁQUINAS / APARELHOS E EQUIPAMENTOS	4.186.550,00	-	-	-	4.186.550,00	38,76%
TRATORES MASSEY FERGSON	1.166.266,00	-	-	-	1.166.266,00	10,80%
COLHEITADEIRA COM IMPLEMENTO	625.251,00	-	-	-	625.251,00	5,79%
EQUIPAMENTOS PLANTADEIRA	-	-	220.000,00	-	220.000,00	2,04%
INSTALAÇÕES PROP. RURAL REFORMA	-	-	345.050,43	-	345.050,43	3,19%
(-) DEPRECIACÃO ACUMULADA	-	-	-	-	-	0,00%
TOTAL ATIVO NÃO-CIRCULANTE	9.096.228,66	296.685,00	565.050,43	233.287,20	10.191.251,29	94,36%
TOTAL DO ATIVO	9.277.270,22	420.391,05	788.319,63	314.373,30	10.800.354,20	100,00%

Fonte: relatórios contábeis das Requerentes nos autos


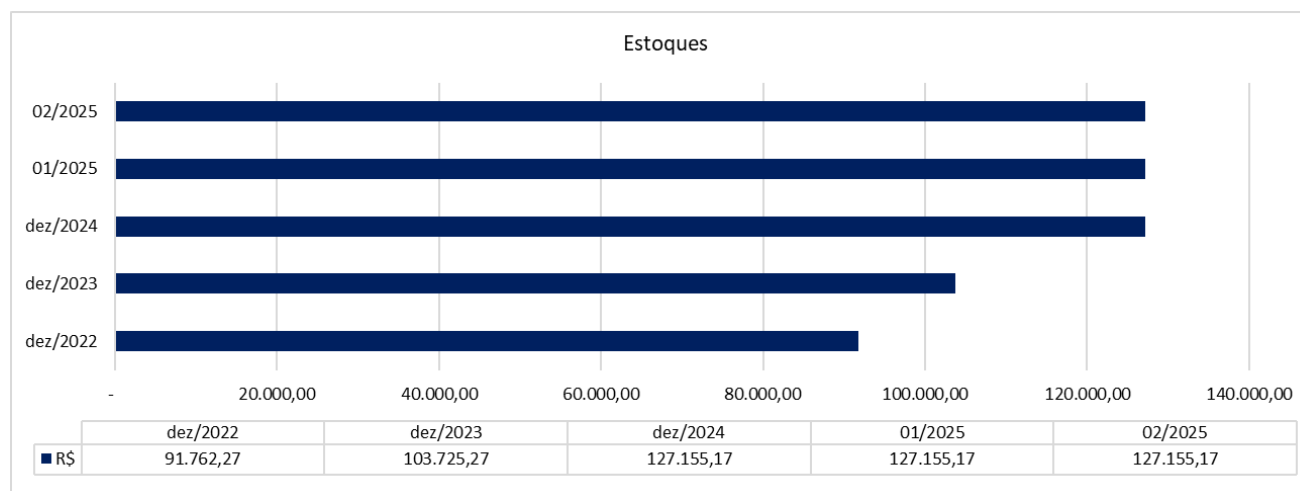
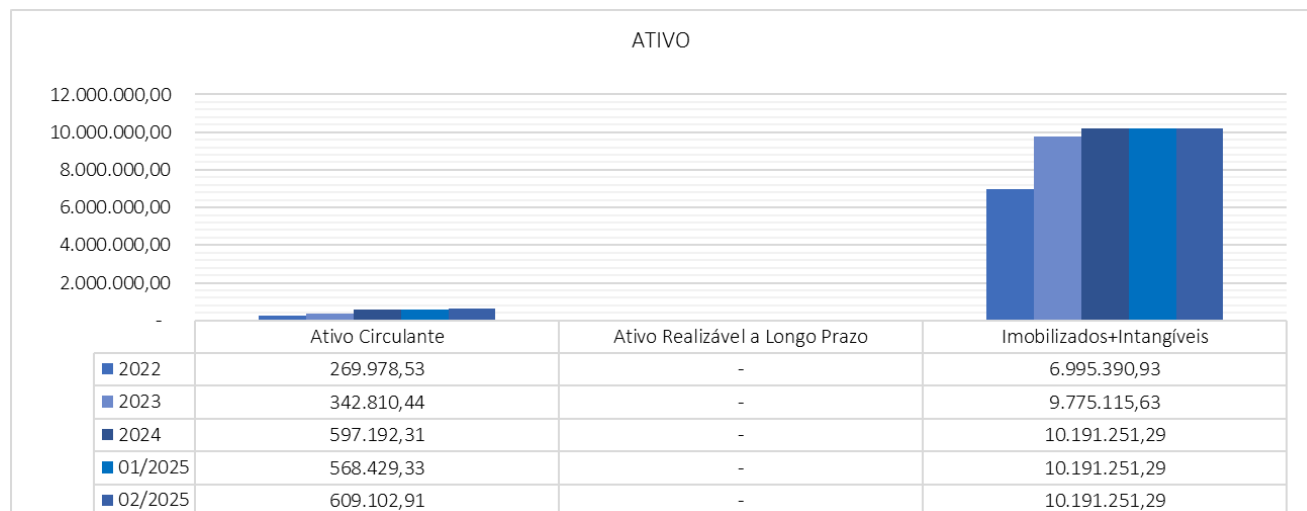




11. POSIÇÃO CONTÁBIL E PATRIMONIAL

ATIVO

Grupo Dreher


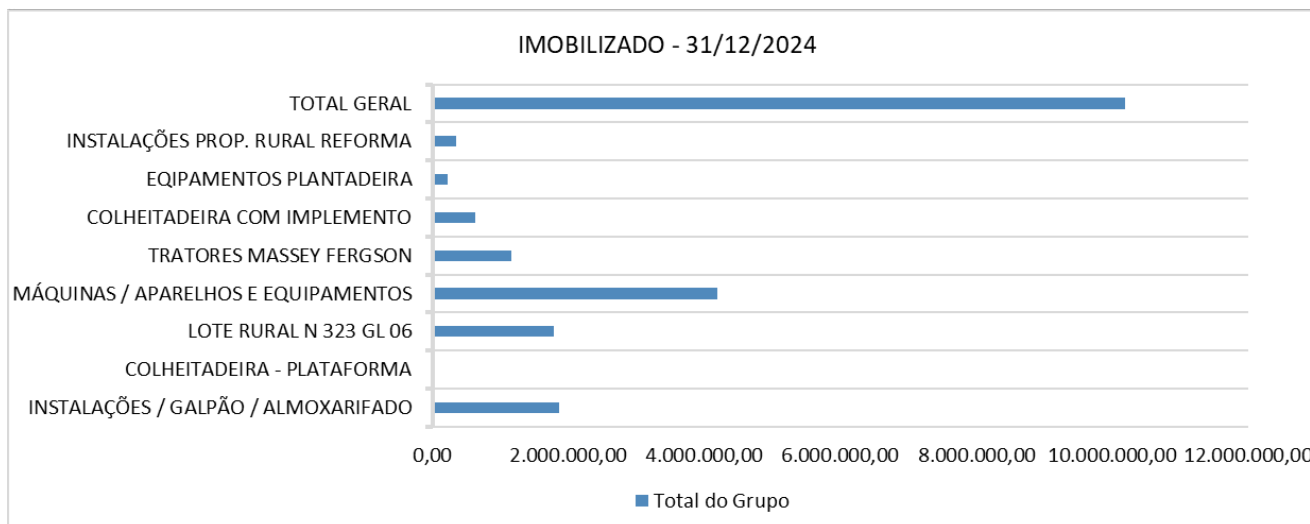
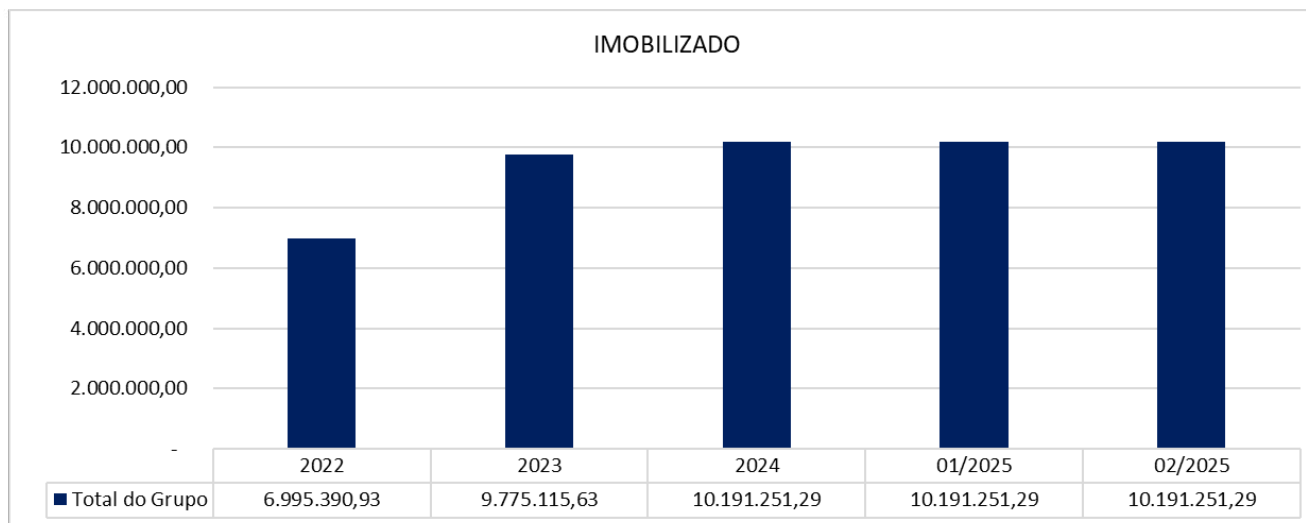




11. POSIÇÃO CONTÁBIL E PATRIMONIAL

ATIVO

Grupo Dreher





11. POSIÇÃO CONTÁBIL E PATRIMONIAL


ATIVO

Arlan Dreher

Balanco Patrimonial

ATIVO	2022	2023	2024	01/2025	02/2025
	Arlan Dreher	Arlan Dreher	Arlan Dreher	Arlan Dreher	Arlan Dreher
DISPONIBILIDADES	51.801,00	103.148,24	149.726,24	147.939,24	207.699,53
CAIXA	51.800,00	56.200,00	75.678,00	73.891,00	133.651,29
BANCOS	1,00	1,00	8.151,00	8.151,00	8.151,00
APLICAÇÕES FINANCEIRAS	-	-	-	-	-
SALDO DE CAPITAL JUNTO A BANCOS	-	46.947,24	65.897,24	65.897,24	65.897,24
REALIZÁVEL A CURTO PRAZO	10.118,67	14.569,67	15.569,67	15.569,67	15.569,67
ESTOQUES	10.118,67	14.569,67	15.569,67	15.569,67	15.569,67
TOTAL CIRCULANTE	61.919,67	117.717,91	165.295,91	163.508,91	223.269,20
REALIZÁVEL A LONGO PRAZO	-	-	-	-	-
TÍTULOS A RECEBER DE TERCEIROS	-	-	-	-	-
INVESTIMENTOS	-	-	-	-	-
CONSÓRCIOS	-	-	-	-	-
COTAS DE CAPITAL	-	-	-	-	-
IMOBILIZADO	511.099,37	565.050,43	565.050,43	565.050,43	565.050,43
INSTALAÇÕES / GALPÃO / ALMOXARIFADO	291.099,37	-	-	-	-
COLHEITADEIRA - PLATAFORMA	-	-	-	-	-
LOTE RURAL N 323 GL 06	-	-	-	-	-
MÁQUINAS / APARELHOS E EQUIPAMENTOS	-	-	-	-	-
TRATORES MASSEY FERGSON	-	-	-	-	-
COLHEITADEIRA COM IMPLEMENTO	-	-	-	-	-
EQUIPAMENTOS PLANTADEIRA	220.000,00	220.000,00	220.000,00	220.000,00	220.000,00
INSTALAÇÕES PROP. RURAL REFORMA	-	345.050,43	345.050,43	345.050,43	345.050,43
(-) DEPRECIÇÃO ACUMULADA	-	-	-	-	-
TOTAL ATIVO NÃO-CIRCULANTE	511.099,37	565.050,43	565.050,43	565.050,43	565.050,43
TOTAL DO ATIVO	573.019,04	682.768,34	730.346,34	728.559,34	788.319,63

Fonte: relatórios contábeis das Requerentes nos autos


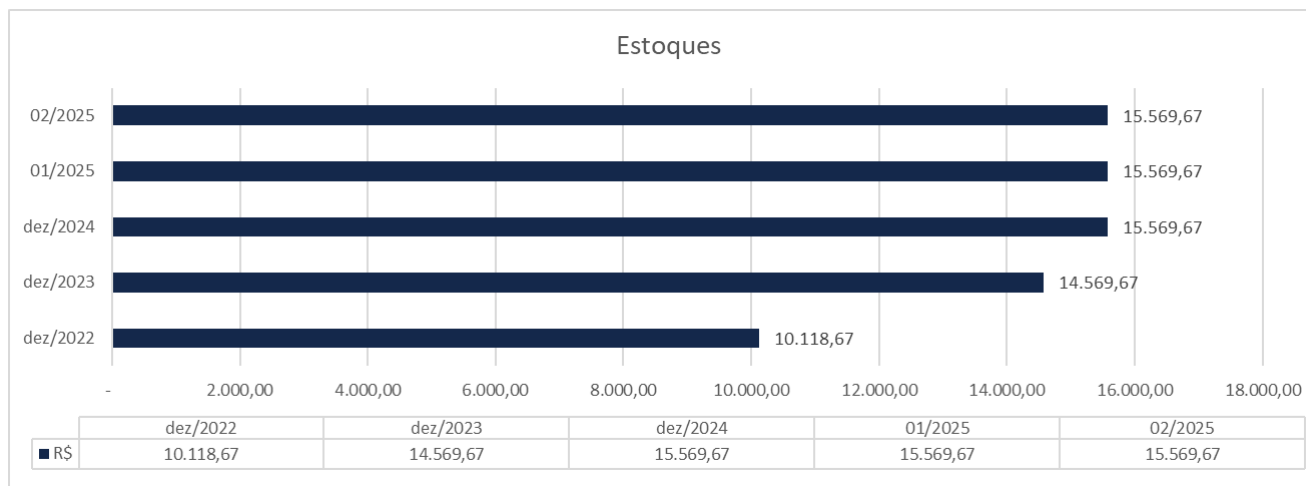
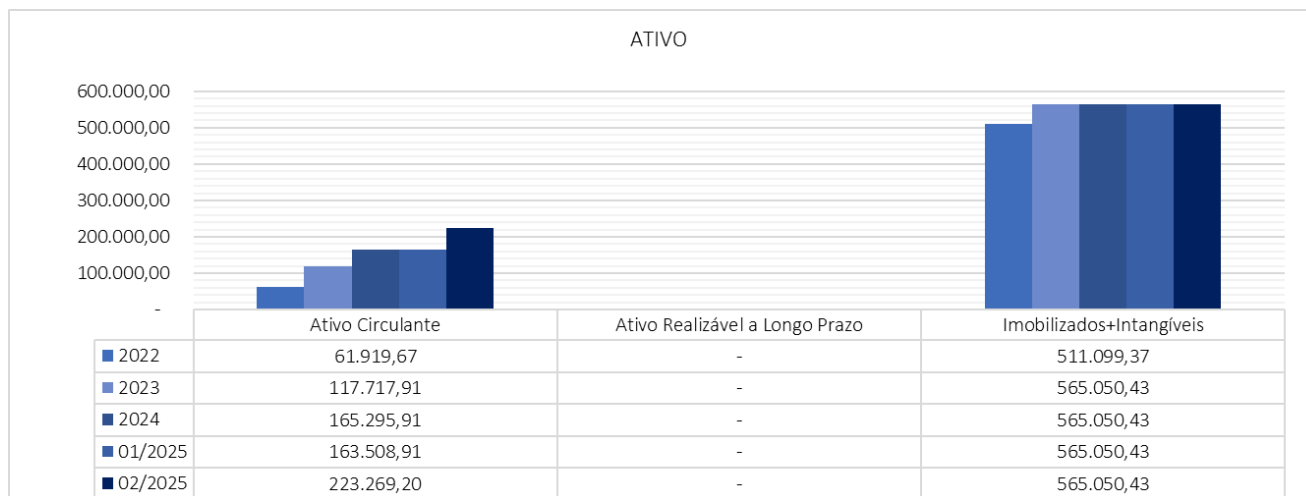




11. POSIÇÃO CONTÁBIL E PATRIMONIAL

ATIVO

Arlan Dreher


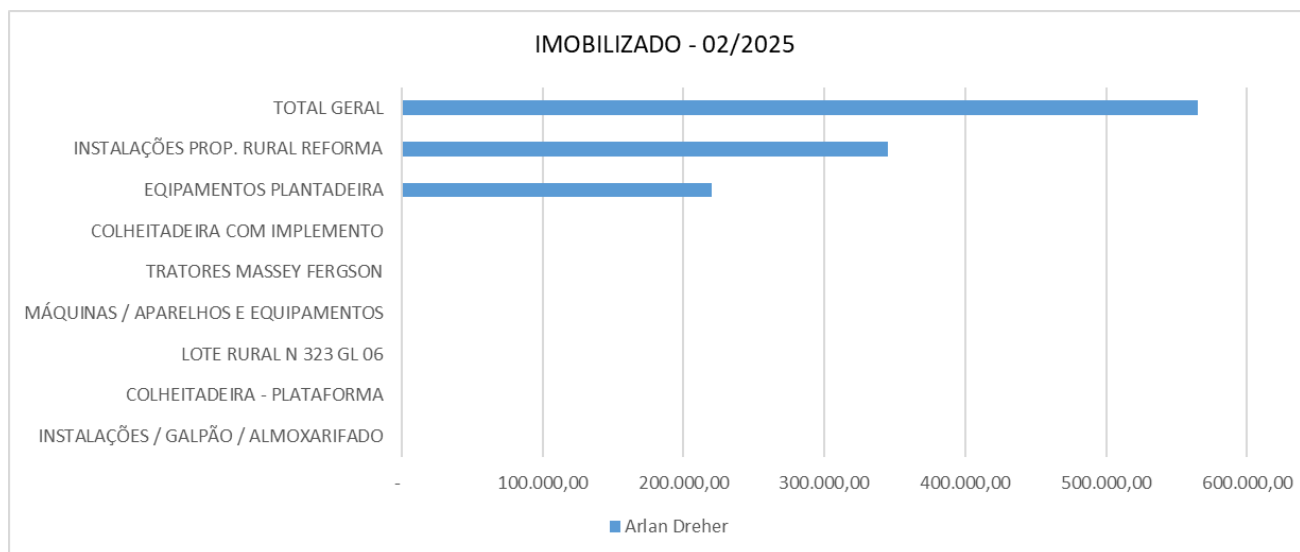
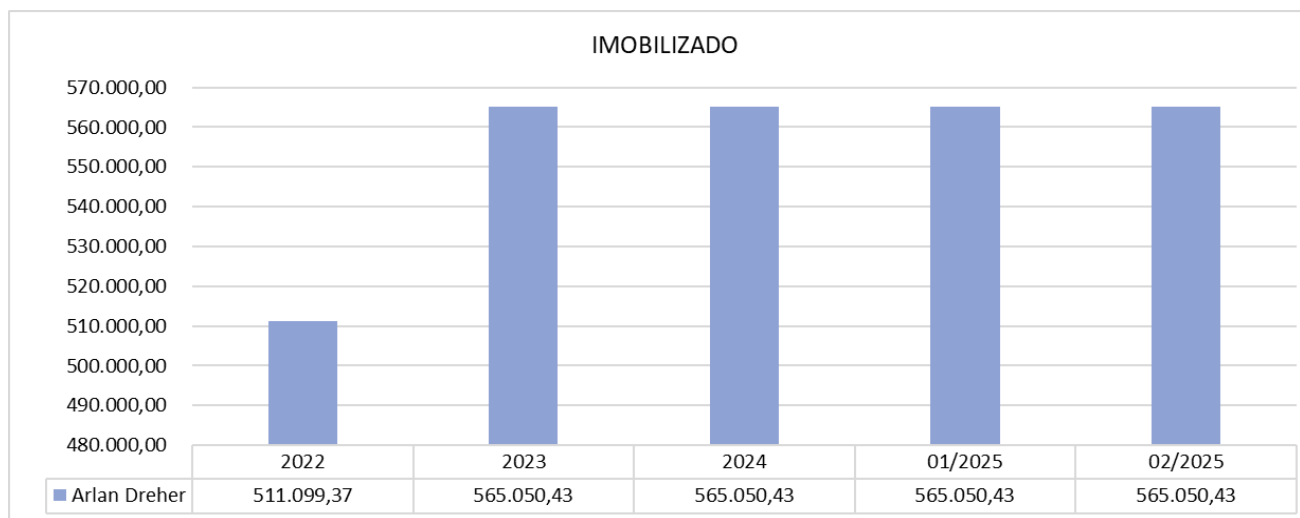




11. POSIÇÃO CONTÁBIL E PATRIMONIAL

ATIVO

Arlan Dreher





11. POSIÇÃO CONTÁBIL E PATRIMONIAL


ATIVO

Daniele Lucatelli

Balço Patrimonial

ATIVO	2022	2023	2024	01/2025	02/2025
	Daniele lucatelli	Daniele lucatelli	Daniele lucatelli	Daniele lucatelli	Daniele lucatelli
DISPONIBILIDADES	33.287,65	33.247,16	85.970,03	75.443,63	72.347,34
CAIXA	3.556,24	1.311,77	29.505,37	18.978,97	15.882,68
BANCOS	29.731,41	31.935,39	14.970,77	14.970,77	14.970,77
APLICAÇÕES FINANCEIRAS	-	-	-	-	-
SALDO DE CAPITAL JUNTO A BANCOS	-	-	41.493,89	41.493,89	41.493,89
REALIZÁVEL A CURTO PRAZO	264,88	2.570,76	8.738,76	8.738,76	8.738,76
ESTOQUES	264,88	2.570,76	8.738,76	8.738,76	8.738,76
TOTAL CIRCULANTE	33.552,53	35.817,92	94.708,79	84.182,39	81.086,10
REALIZÁVEL A LONGO PRAZO	-	-	-	-	-
TÍTULOS A RECEBER DE TERCEIROS	-	-	-	-	-
INVESTIMENTOS	-	-	-	-	-
CONSÓRCIOS	-	-	-	-	-
COTAS DE CAPITAL	-	-	-	-	-
IMOBILIZADO	222.313,56	233.287,20	233.287,20	233.287,20	233.287,20
INSTALAÇÕES / GALPÃO / ALMOXARIFADO	222.313,56	233.287,20	233.287,20	233.287,20	233.287,20
COLHEITADEIRA - PLATAFORMA	-	-	-	-	-
LOTE RURAL N 323 GL 06	-	-	-	-	-
MÁQUINAS / APARELHOS E EQUIPAMENTOS	-	-	-	-	-
TRATORES MASSEY FERGSON	-	-	-	-	-
COLHEITADEIRA COM IMPLEMENTO	-	-	-	-	-
EQUIPAMENTOS PLANTADEIRA	-	-	-	-	-
INSTALAÇÕES PROP. RURAL REFORMA	-	-	-	-	-
(-) DEPRECIÇÃO ACUMULADA	-	-	-	-	-
TOTAL ATIVO NÃO-CIRCULANTE	222.313,56	233.287,20	233.287,20	233.287,20	233.287,20
TOTAL DO ATIVO	255.866,09	269.105,12	327.995,99	317.469,59	314.373,30

Fonte: relatórios contábeis das Requerentes nos autos


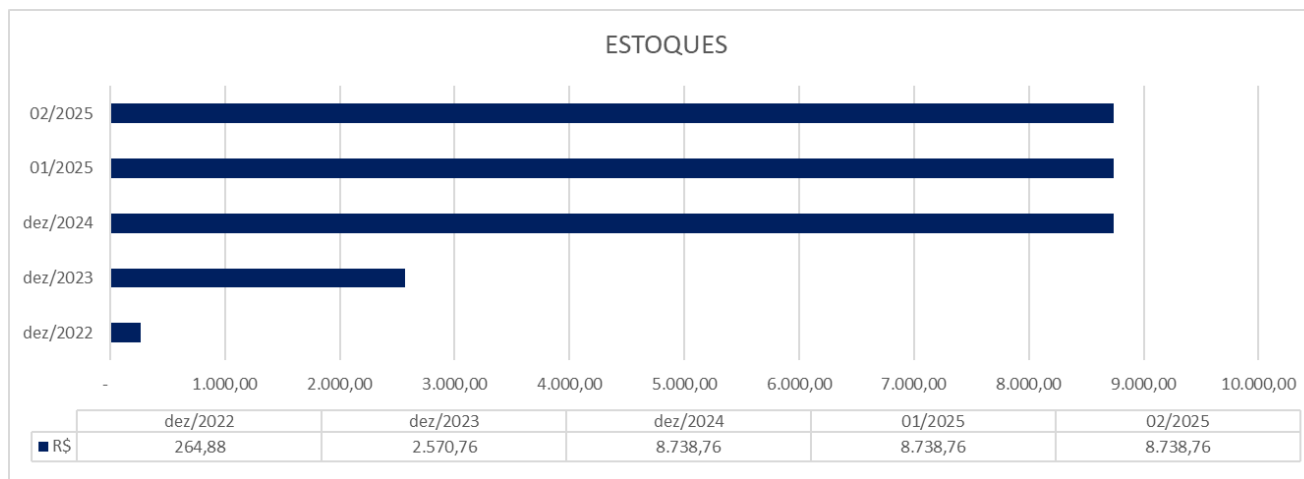
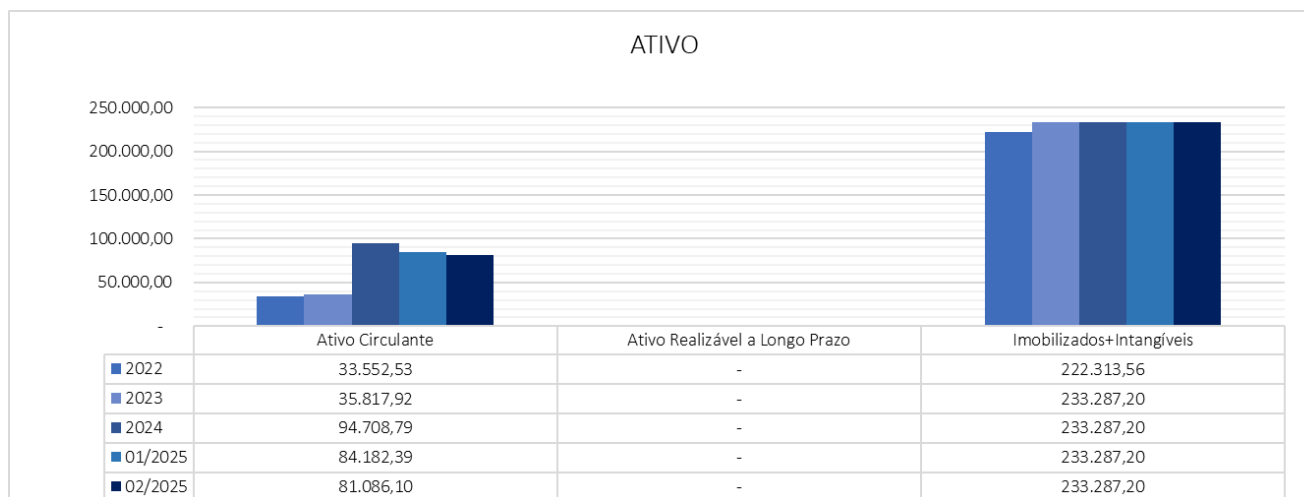




11. POSIÇÃO CONTÁBIL E PATRIMONIAL

ATIVO

Daniele Lucatelli


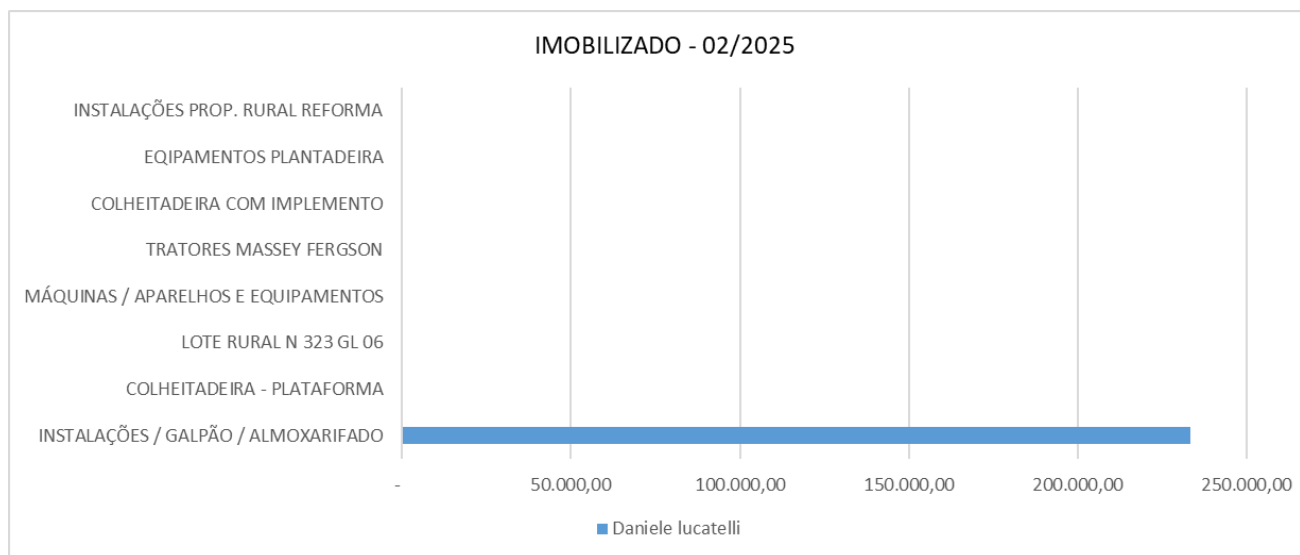
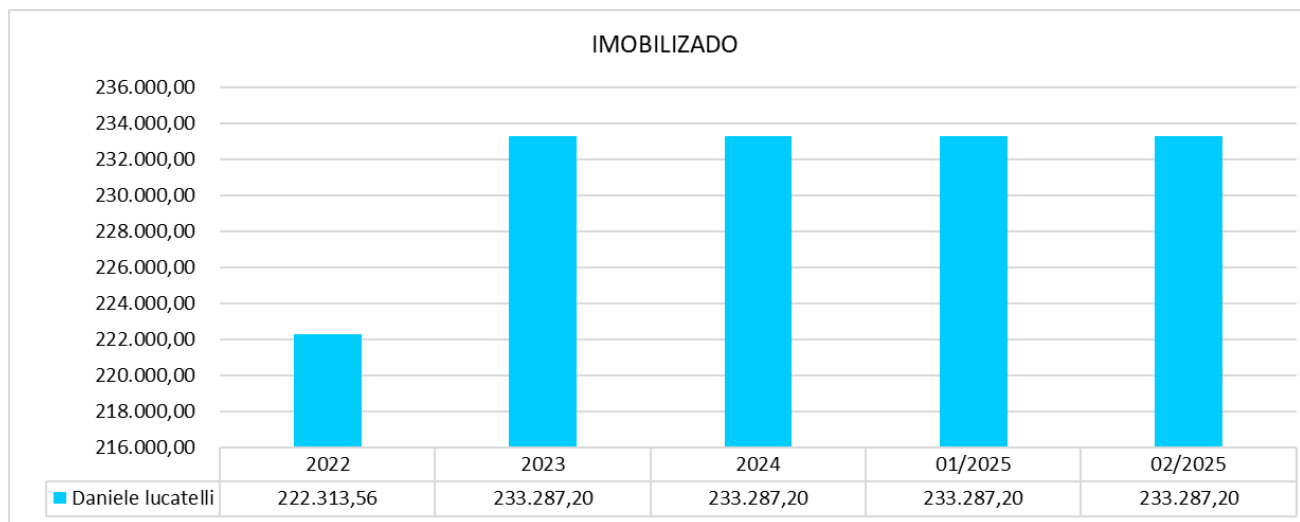




11. POSIÇÃO CONTÁBIL E PATRIMONIAL

ATIVO

Daniele Lucatelli





11. POSIÇÃO CONTÁBIL E PATRIMONIAL


ATIVO

Lauri Dreher

Balço Patrimonial

ATIVO	2022	2023	2024	01/2025	02/2025
	Lauri Dreher	Lauri Dreher	Lauri Dreher	Lauri Dreher	Lauri Dreher
DISPONIBILIDADES	90.249,05	100.463,13	149.118,83	133.659,92	118.375,16
CAIXA	48.818,41	46.770,26	88.208,90	72.749,99	57.465,23
BANCOS	41.430,64	37.681,01	35.898,47	35.898,47	35.898,47
APLICAÇÕES FINANCEIRAS	-	16.011,86	25.011,46	25.011,46	25.011,46
SALDO DE CAPITAL JUNTO A BANCOS	-	-	-	-	-
REALIZÁVEL A CURTO PRAZO	27.018,90	55.130,40	62.666,40	62.666,40	62.666,40
ESTOQUES	27.018,90	55.130,40	62.666,40	62.666,40	62.666,40
TOTAL CIRCULANTE	117.267,95	155.593,53	211.785,23	196.326,32	181.041,56
REALIZÁVEL A LONGO PRAZO	-	-	-	-	-
TÍTULOS A RECEBER DE TERCEIROS	-	-	-	-	-
INVESTIMENTOS	-	-	-	-	-
CONSÓRCIOS	-	-	-	-	-
COTAS DE CAPITAL	-	-	-	-	-
IMOBILIZADO	6.164.873,00	8.879.673,00	9.096.228,66	9.096.228,66	9.096.228,66
INSTALAÇÕES / GALPÃO / ALMOXARIFADO	199.106,00	1.112.356,00	1.328.911,66	1.328.911,66	1.328.911,66
COLHEITADEIRA - PLATAFORMA	1.789.250,00	-	-	-	-
LOTE RURAL N 323 GL 06	-	1.789.250,00	1.789.250,00	1.789.250,00	1.789.250,00
MÁQUINAS / APARELHOS E EQUIPAMENTOS	3.150.000,00	4.186.550,00	4.186.550,00	4.186.550,00	4.186.550,00
TRATORES MASSEY FERGSON	401.266,00	1.166.266,00	1.166.266,00	1.166.266,00	1.166.266,00
COLHEITADEIRA COM IMPLEMENTO	625.251,00	625.251,00	625.251,00	625.251,00	625.251,00
EQUIPAMENTOS PLANTADEIRA	-	-	-	-	-
INSTALAÇÕES PROP. RURAL REFORMA	-	-	-	-	-
(-) DEPRECIÇÃO ACUMULADA	-	-	-	-	-
TOTAL ATIVO NÃO-CIRCULANTE	6.164.873,00	8.879.673,00	9.096.228,66	9.096.228,66	9.096.228,66
TOTAL DO ATIVO	6.282.140,95	9.035.266,53	9.308.013,89	9.292.554,98	9.277.270,22

Fonte: relatórios contábeis das Requerentes nos autos


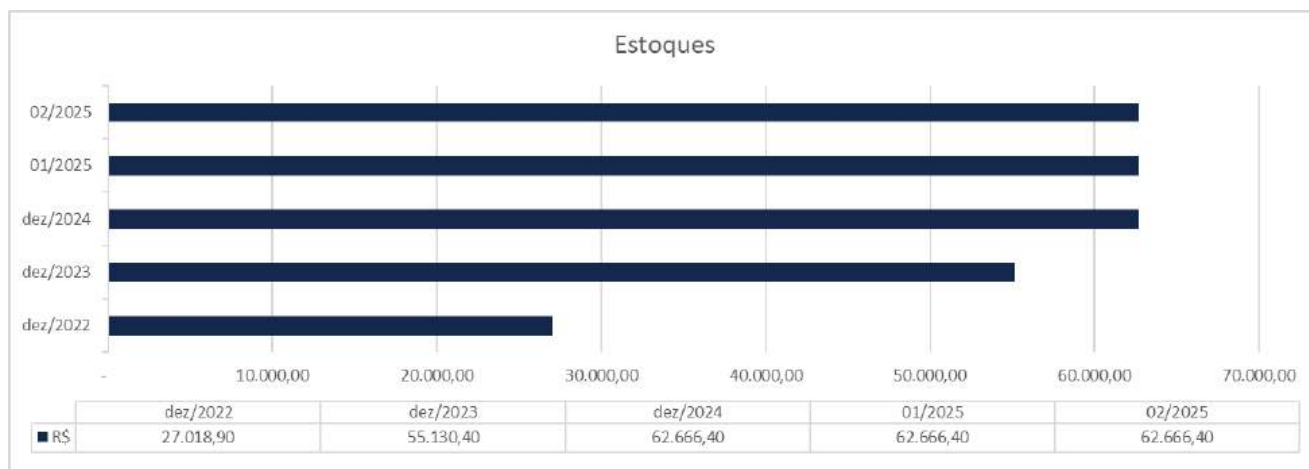
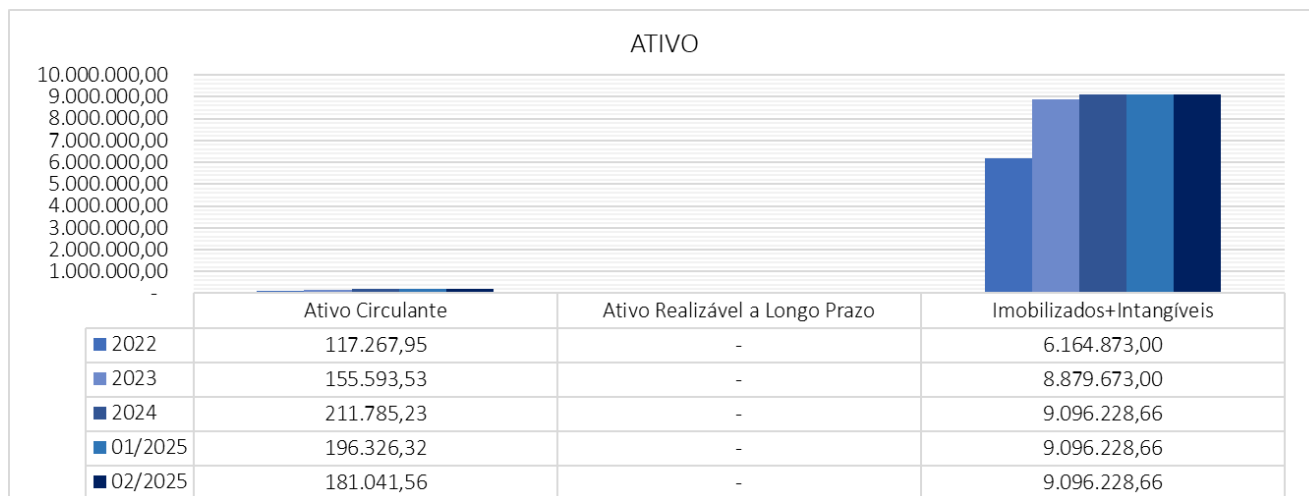




11. POSIÇÃO CONTÁBIL E PATRIMONIAL

ATIVO

Lauri Dreher


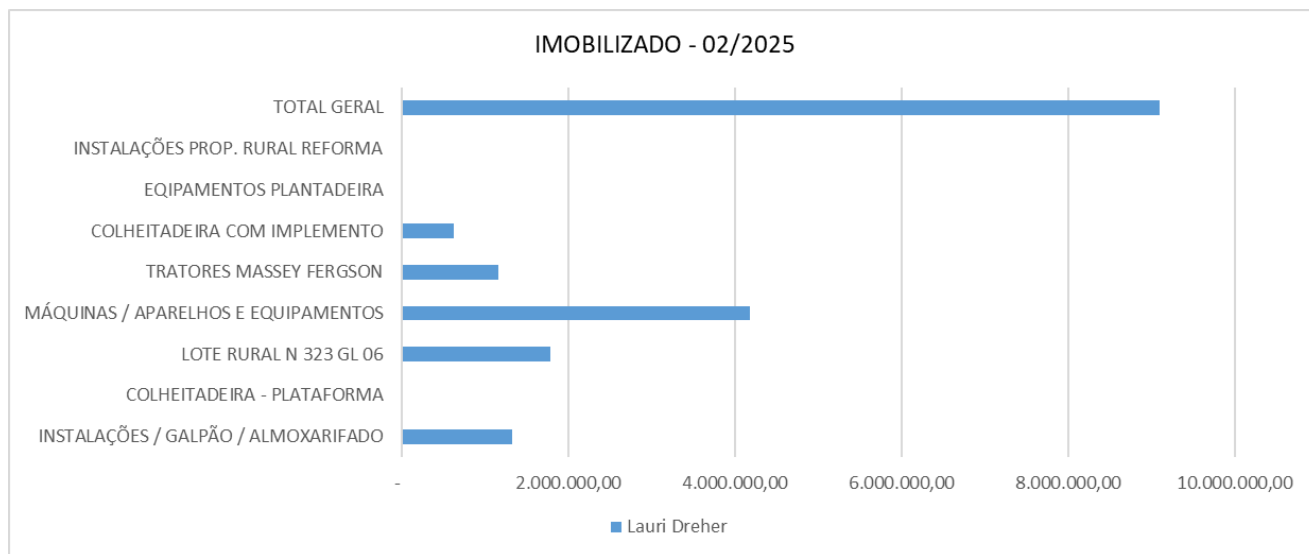
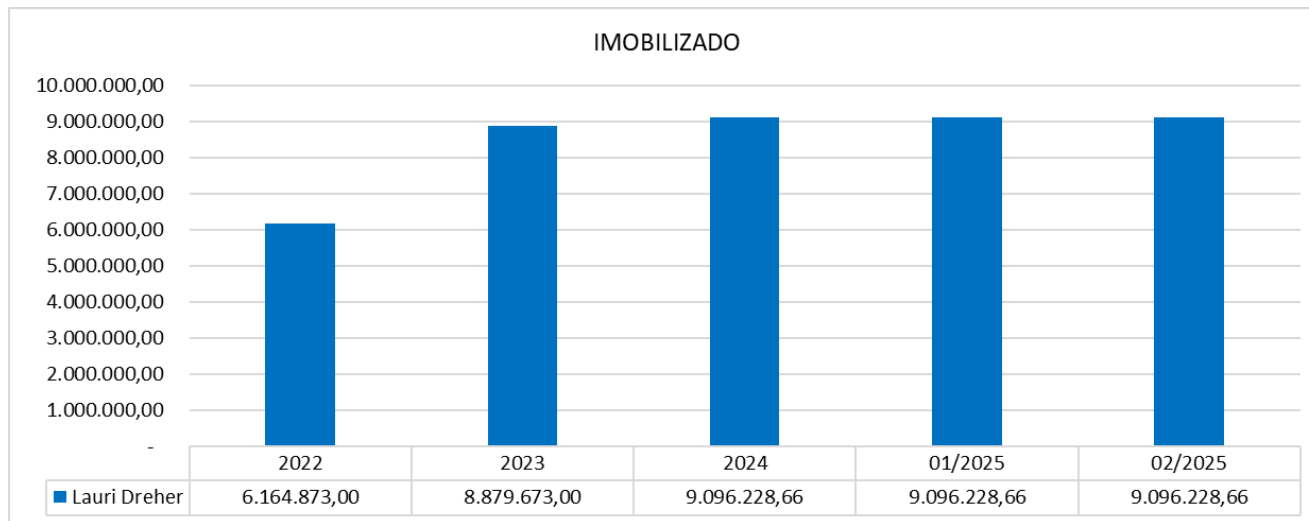




11. POSIÇÃO CONTÁBIL E PATRIMONIAL

ATIVO

Lauri Dreher





11. POSIÇÃO CONTÁBIL E PATRIMONIAL


ATIVO

Nelci Dreher

Balço Patrimonial

ATIVO	2022	2023	2024	01/2025	02/2025
	Nelci Rebonatto Dreher	Nelci Rebonatto Dreher	Nelci Rebonatto Dreher	Nelci Rebonatto Dreher	Nelci Rebonatto Dreher
DISPONIBILIDADES	2.878,56	2.226,64	85.222,04	84.231,37	83.525,71
CAIXA	837,51	331,79	42.711,70	62.615,73	61.910,07
BANCOS	2.041,05	1.894,85	42.510,34	21.615,64	21.615,64
APLICAÇÕES FINANCEIRAS	-	-	-	-	-
SALDO DE CAPITAL JUNTO A BANCOS	-	-	-	-	-
REALIZÁVEL A CURTO PRAZO	54.359,82	31.454,44	40.180,34	40.180,34	40.180,34
ESTOQUES	54.359,82	31.454,44	40.180,34	40.180,34	40.180,34
TOTAL CIRCULANTE	57.238,38	33.681,08	125.402,38	124.411,71	123.706,05
REALIZÁVEL A LONGO PRAZO	-	-	-	-	-
TÍTULOS A RECEBER DE TERCEIROS	-	-	-	-	-
INVESTIMENTOS	-	-	-	-	-
CONSÓRCIOS	-	-	-	-	-
COTAS DE CAPITAL	-	-	-	-	-
IMOBILIZADO	97.105,00	97.105,00	296.685,00	296.685,00	296.685,00
INSTALAÇÕES / GALPÃO / ALMOXARIFADO	97.105,00	97.105,00	296.685,00	296.685,00	296.685,00
COLHEITADEIRA - PLATAFORMA	-	-	-	-	-
LOTE RURAL N 323 GL 06	-	-	-	-	-
MÁQUINAS / APARELHOS E EQUIPAMENTOS	-	-	-	-	-
TRATORES MASSEY FERGSON	-	-	-	-	-
COLHEITADEIRA COM IMPLEMENTO	-	-	-	-	-
EQUIPAMENTOS PLANTADEIRA	-	-	-	-	-
INSTALAÇÕES PROP. RURAL REFORMA	-	-	-	-	-
(-) DEPRECIÇÃO ACUMULADA	-	-	-	-	-
TOTAL ATIVO NÃO-CIRCULANTE	97.105,00	97.105,00	296.685,00	296.685,00	296.685,00
TOTAL DO ATIVO	154.343,38	130.786,08	422.087,38	421.096,71	420.391,05

Fonte: relatórios contábeis das Requerentes nos autos


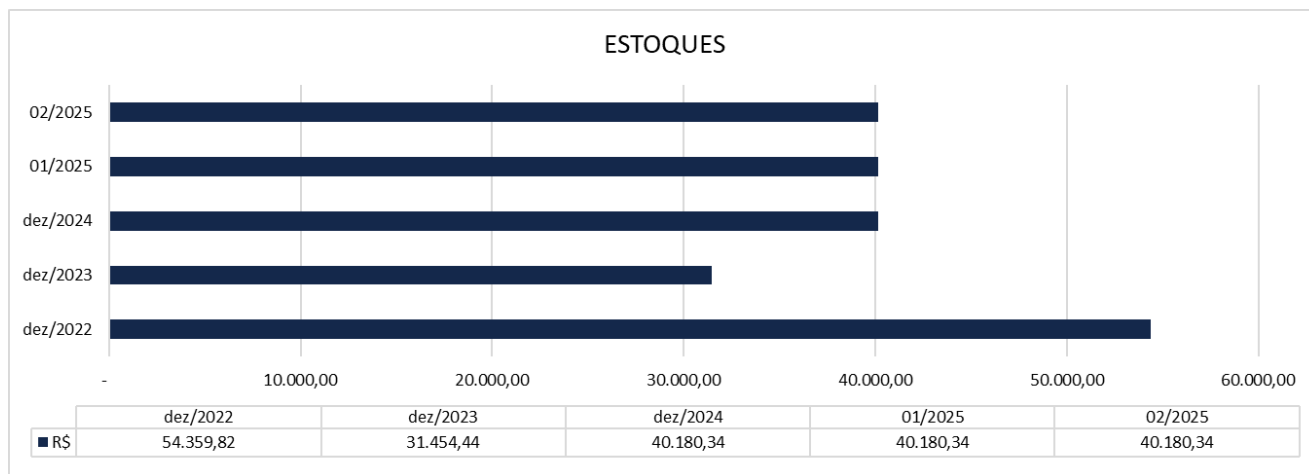




11. POSIÇÃO CONTÁBIL E PATRIMONIAL

ATIVO

Nelci Dreher


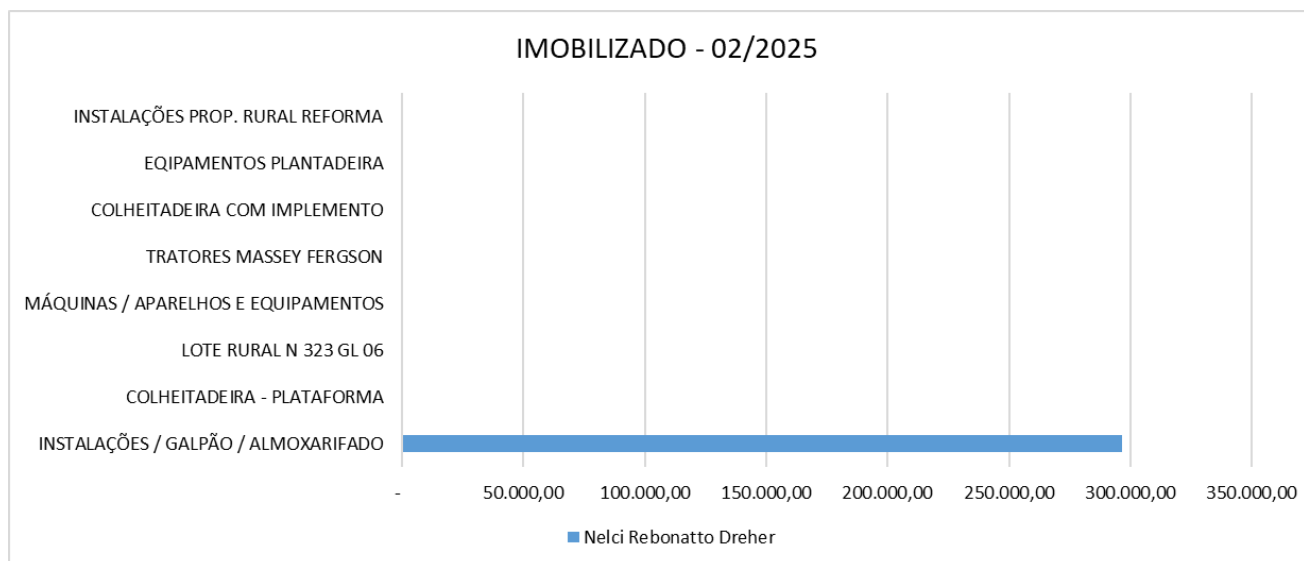
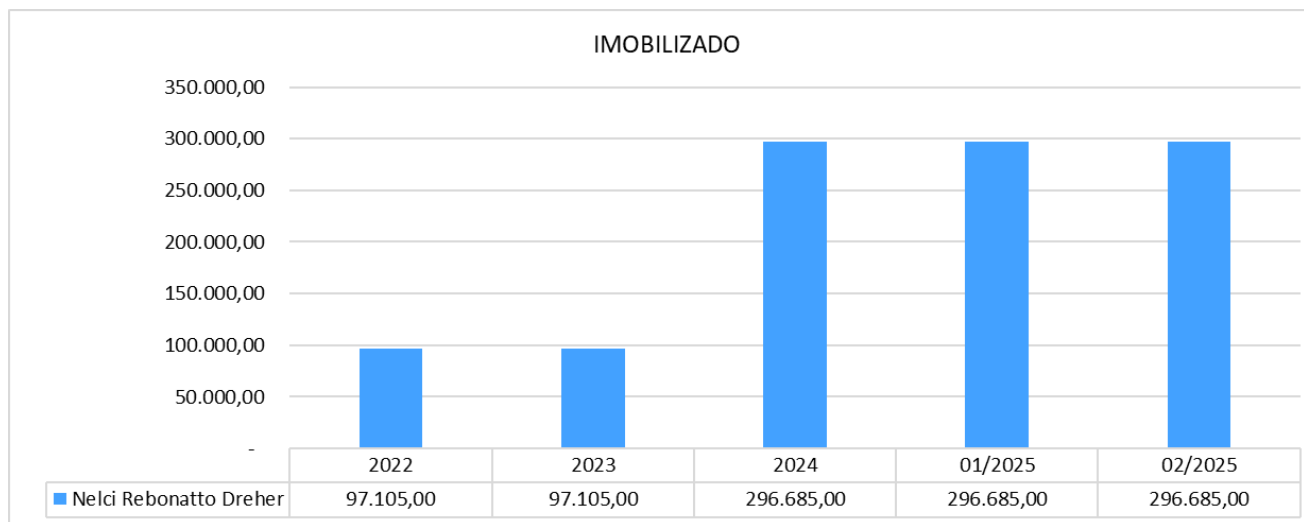




11. POSIÇÃO CONTÁBIL E PATRIMONIAL

ATIVO

Nelci Dreher





11. POSIÇÃO CONTÁBIL E PATRIMONIAL

PASSIVO

Grupo Dreher

Balanco Patrimonial


PASSIVO	2022					
	Lauri Dreher	Nelci Rebonatto Dreher	Arlan Dreher	Daniele Lucatelli	Total do Grupo	% AV
FORNECEDORES	-	-	-	-	-	0,00%
EMPRÉSTIMOS E FINANCIAMENTOS	334.049,12	1.381.487,00	562.418,23	245.265,28	2.523.219,63	34,73%
TOTAL PASSIVO CIRCULANTE	334.049,12	1.381.487,00	562.418,23	245.265,28	2.523.219,63	34,73%
EMPRÉSTIMOS E FINANCIAMENTOS	7.175.235,45	-	-	-	7.175.235,45	98,76%
TOTAL PASSIVO NÃO-CIRCULANTE	7.175.235,45	-	-	-	7.175.235,45	98,76%
CAPITAL SOCIAL	10.000,00	10.000,00	10.000,00	10.000,00	40.000,00	0,55%
RESERVAS	-	-	-	-	-	0,00%
LUCROS/PREJUÍZOS ACUMULADOS	- 1.237.143,62	- 1.237.143,62	600,81	600,81	- 2.473.085,62	-34,04%
PATRIMÔNIO LÍQUIDO	- 1.227.143,62	- 1.227.143,62	10.600,81	10.600,81	- 2.433.085,62	-33,49%
TOTAL DO PASSIVO	6.282.140,95	154.343,38	573.019,04	255.866,09	7.265.369,46	100,00%

Fonte: relatórios contábeis das Requerentes nos autos

Balanco Patrimonial

PASSIVO	2023					
	Lauri Dreher	Nelci Rebonatto Dreher	Arlan Dreher	Daniele Lucatelli	Total do Grupo	% AV
FORNECEDORES	-	386.500,00	-	-	386.500,00	3,82%
EMPRÉSTIMOS E FINANCIAMENTOS	426.684,24	1.384.202,00	670.255,92	256.592,70	2.737.734,86	27,06%
TOTAL PASSIVO CIRCULANTE	426.684,24	1.770.702,00	670.255,92	256.592,70	3.124.234,86	30,88%
EMPRÉSTIMOS E FINANCIAMENTOS	10.248.498,21	-	-	-	10.248.498,21	101,29%
TOTAL PASSIVO NÃO-CIRCULANTE	10.248.498,21	-	-	-	10.248.498,21	101,29%
CAPITAL SOCIAL	10.000,00	10.000,00	10.000,00	10.000,00	40.000,00	0,40%
RESERVAS	-	-	-	-	-	0,00%
LUCROS/PREJUÍZOS ACUMULADOS	- 1.649.915,92	- 1.649.915,92	2.512,42	2.512,42	- 3.294.807,00	-32,56%
PATRIMÔNIO LÍQUIDO	- 1.639.915,92	- 1.639.915,92	12.512,42	12.512,42	- 3.254.807,00	-32,17%
TOTAL DO PASSIVO	9.035.266,53	130.786,08	682.768,34	269.105,12	10.117.926,07	100,00%

Fonte: relatórios contábeis das Requerentes nos autos





11. POSIÇÃO CONTÁBIL E PATRIMONIAL

PASSIVO

Grupo Dreher

Balanco Patrimonial


PASSIVO	2024					
	Lauri Dreher	Nelci Rebonatto Dreher	Arlan Dreher	Daniele Lucatelli	Total do Grupo	% AV
FORNECEDORES	-	386.500,00	-	-	386.500,00	3,58%
EMPRÉSTIMOS E FINANCIAMENTOS	460.777,66	1.402.267,95	674.127,92	263.497,07	2.800.670,60	25,96%
TOTAL PASSIVO CIRCULANTE	460.777,66	1.788.767,95	674.127,92	263.497,07	3.187.170,60	29,54%
EMPRÉSTIMOS E FINANCIAMENTOS	10.297.825,65	-	-	-	10.297.825,65	95,45%
TOTAL PASSIVO NÃO-CIRCULANTE	10.297.825,65	-	-	-	10.297.825,65	95,45%
CAPITAL SOCIAL	10.000,00	10.000,00	10.000,00	10.000,00	40.000,00	0,37%
RESERVAS	-	-	-	-	-	0,00%
LUCROS/PREJUÍZOS ACUMULADOS	- 1.460.589,42	- 1.376.680,57	46.218,42	54.498,92	- 2.736.552,65	-25,37%
PATRIMÔNIO LÍQUIDO	- 1.450.589,42	- 1.366.680,57	56.218,42	64.498,92	- 2.696.552,65	-24,99%
TOTAL DO PASSIVO	9.308.013,89	422.087,38	730.346,34	327.995,99	10.788.443,60	100,00%

Fonte: relatórios contábeis das Requerentes nos autos

Balanco Patrimonial

PASSIVO	01/2025					
	Lauri Dreher	Nelci Rebonatto Dreher	Arlan Dreher	Daniele Lucatelli	Total do Grupo	% AV
FORNECEDORES	-	386.500,00	-	-	386.500,00	3,59%
EMPRÉSTIMOS E FINANCIAMENTOS	471.776,66	1.402.267,95	674.127,92	263.497,07	2.811.669,60	26,13%
TOTAL PASSIVO CIRCULANTE	471.776,66	1.788.767,95	674.127,92	263.497,07	3.198.169,60	29,72%
EMPRÉSTIMOS E FINANCIAMENTOS	10.297.825,65	-	-	-	10.297.825,65	95,71%
TOTAL PASSIVO NÃO-CIRCULANTE	10.297.825,65	-	-	-	10.297.825,65	95,71%
CAPITAL SOCIAL	10.000,00	10.000,00	10.000,00	10.000,00	40.000,00	0,37%
RESERVAS	-	-	-	-	-	0,00%
LUCROS/PREJUÍZOS ACUMULADOS	- 1.460.589,42	- 1.376.680,57	46.218,42	54.498,92	- 2.736.552,65	-25,43%
RESULTADO DO EXERCÍCIO	- 26.457,91	- 990,67	1.787,00	10.526,40	- 39.761,98	-0,37%
PATRIMÔNIO LÍQUIDO	- 1.477.047,33	- 1.367.671,24	54.431,42	53.972,52	- 2.736.314,63	-25,43%
TOTAL DO PASSIVO	9.292.554,98	421.096,71	728.559,34	317.469,59	10.759.680,62	100,00%

Fonte: relatórios contábeis das Requerentes nos autos





11. POSIÇÃO CONTÁBIL E PATRIMONIAL


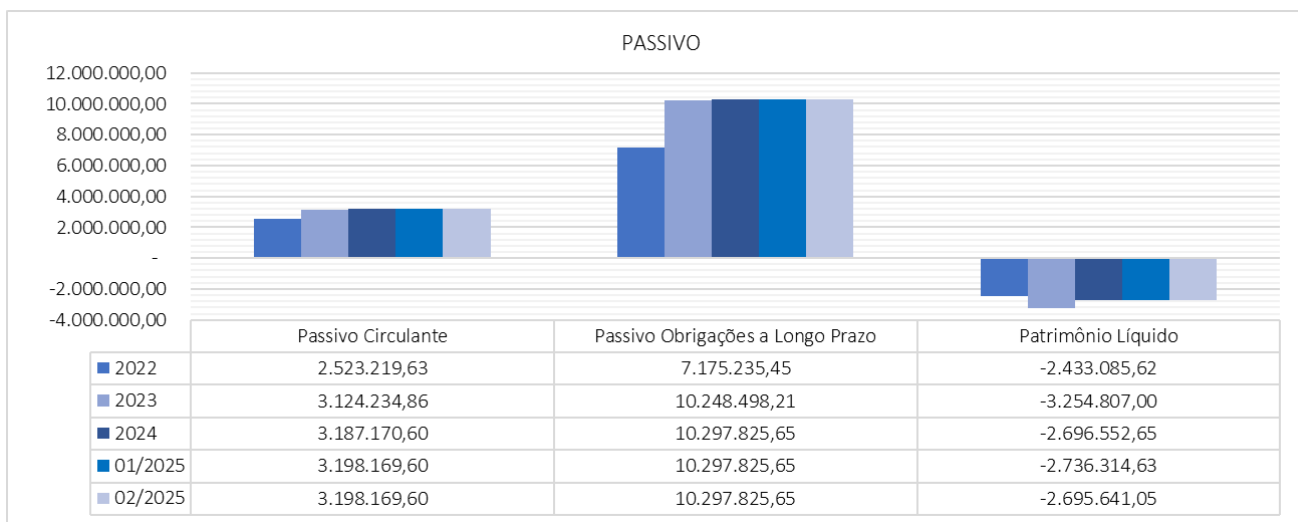
PASSIVO

Grupo Dreher

Balço Patrimonial

PASSIVO	02/2025					
	Lauri Dreher	Nelci Rebonatto Dreher	Arlan Dreher	Daniele Lucatelli	Total do Grupo	% AV
FORNECEDORES	-	386.500,00	-	-	386.500,00	3,59%
EMPRÉSTIMOS E FINANCIAMENTOS	471.776,66	1.402.267,95	674.127,92	263.497,07	2.811.669,60	26,13%
TOTAL PASSIVO CIRCULANTE	471.776,66	1.788.767,95	674.127,92	263.497,07	3.198.169,60	29,72%
EMPRÉSTIMOS E FINANCIAMENTOS	10.297.825,65	-	-	-	10.297.825,65	95,71%
TOTAL PASSIVO NÃO-CIRCULANTE	10.297.825,65	-	-	-	10.297.825,65	95,71%
CAPITAL SOCIAL	10.000,00	10.000,00	10.000,00	10.000,00	40.000,00	0,37%
RESERVAS	-	-	-	-	-	0,00%
LUCROS/PREJUÍZOS ACUMULADOS	- 1.460.589,42	- 1.376.680,57	46.218,42	54.498,92	- 2.736.552,65	-25,43%
RESULTADO DO EXERCÍCIO	- 41.742,67	- 1.696,33	57.973,29	- 13.622,69	911,60	0,01%
PATRIMÔNIO LÍQUIDO	- 1.492.332,09	- 1.368.376,90	114.191,71	50.876,23	- 2.695.641,05	-25,05%
TOTAL DO PASSIVO	9.277.270,22	420.391,05	788.319,63	314.373,30	10.800.354,20	100,38%

Fonte: relatórios contábeis das Requerentes nos autos





11. POSIÇÃO CONTÁBIL E PATRIMONIAL


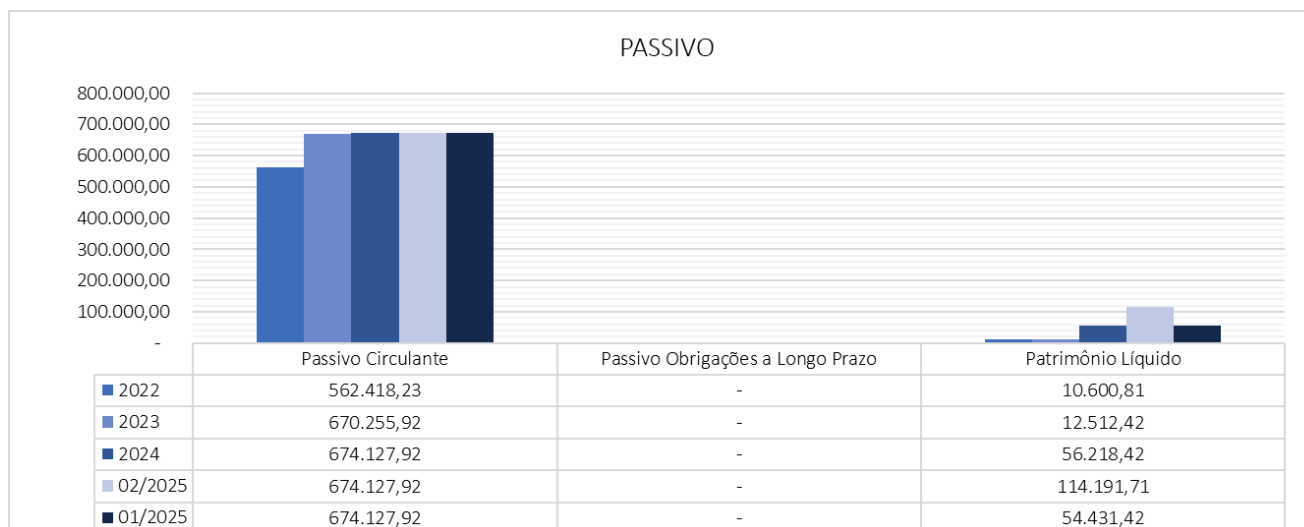
PASSIVO

Arlan Dreher

Balanco Patrimonial

PASSIVO	2022	2023	2024	01/2025	02/2025
	Arlan Dreher	Arlan Dreher	Arlan Dreher	Arlan Dreher	Arlan Dreher
FORNECEDORES	-	-	-	-	-
EMPRÉSTIMOS E FINANCIAMENTOS	562.418,23	670.255,92	674.127,92	674.127,92	674.127,92
TOTAL PASSIVO CIRCULANTE	562.418,23	670.255,92	674.127,92	674.127,92	674.127,92
EMPRÉSTIMOS E FINANCIAMENTOS	-	-	-	-	-
TOTAL PASSIVO NÃO-CIRCULANTE	-	-	-	-	-
CAPITAL SOCIAL	10.000,00	10.000,00	10.000,00	10.000,00	10.000,00
RESERVAS	-	-	-	-	-
LUCROS/PREJUÍZOS ACUMULADOS	600,81	2.512,42	46.218,42	46.218,42	46.218,42
RESULTADO DO EXERCÍCIO	-	-	-	1.787,00	57.973,29
PATRIMÔNIO LÍQUIDO	10.600,81	12.512,42	56.218,42	54.431,42	114.191,71
TOTAL DO PASSIVO	573.019,04	682.768,34	730.346,34	728.559,34	788.319,63

Fonte: relatórios contábeis das Requerentes nos autos





11. POSIÇÃO CONTÁBIL E PATRIMONIAL


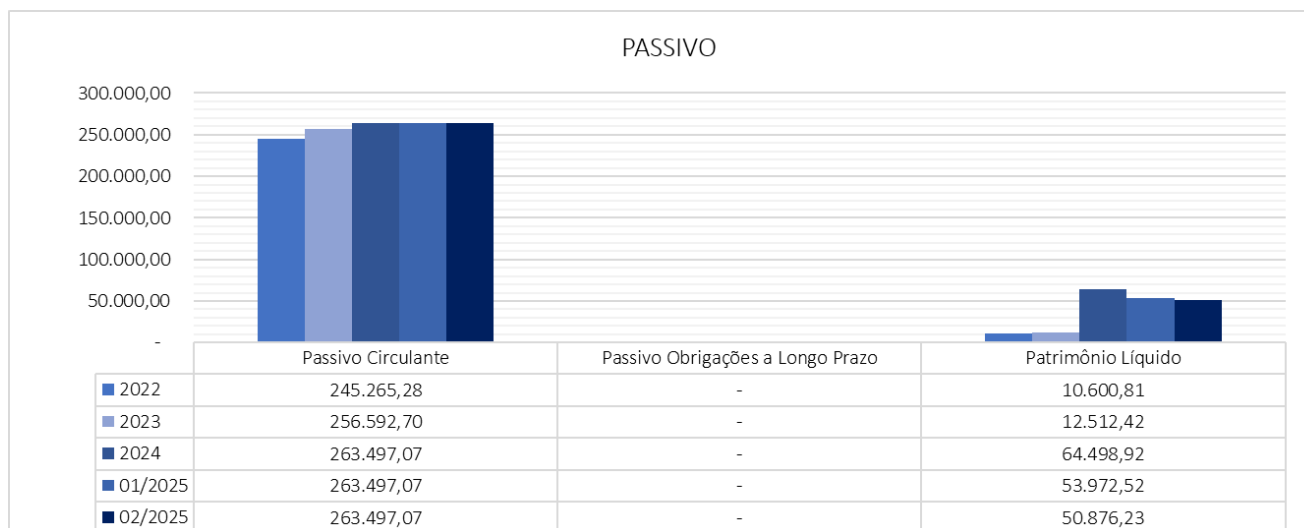
PASSIVO

Daniele Dreher

Balço Patrimonial

PASSIVO	2022	2023	2024	01/2025	02/2025
	Daniele lucatelli	Daniele lucatelli	Daniele lucatelli	Daniele lucatelli	Daniele lucatelli
FORNECEDORES	-	-	-	-	-
EMPRÉSTIMOS E FINANCIAMENTOS	245.265,28	256.592,70	263.497,07	263.497,07	263.497,07
TOTAL PASSIVO CIRCULANTE	245.265,28	256.592,70	263.497,07	263.497,07	263.497,07
EMPRÉSTIMOS E FINANCIAMENTOS	-	-	-	-	-
TOTAL PASSIVO NÃO-CIRCULANTE	-	-	-	-	-
CAPITAL SOCIAL	10.000,00	10.000,00	10.000,00	10.000,00	10.000,00
RESERVAS	-	-	-	-	-
LUCROS/PREJUÍZOS ACUMULADOS	600,81	2.512,42	54.498,92	54.498,92	54.498,92
RESULTADO DO EXERCÍCIO	-	-	-	10.526,40	13.622,69
PATRIMÔNIO LÍQUIDO	10.600,81	12.512,42	64.498,92	53.972,52	50.876,23
TOTAL DO PASSIVO	255.866,09	269.105,12	327.995,99	317.469,59	314.373,30

Fonte: relatórios contábeis das Requerentes nos autos





11. POSIÇÃO CONTÁBIL E PATRIMONIAL


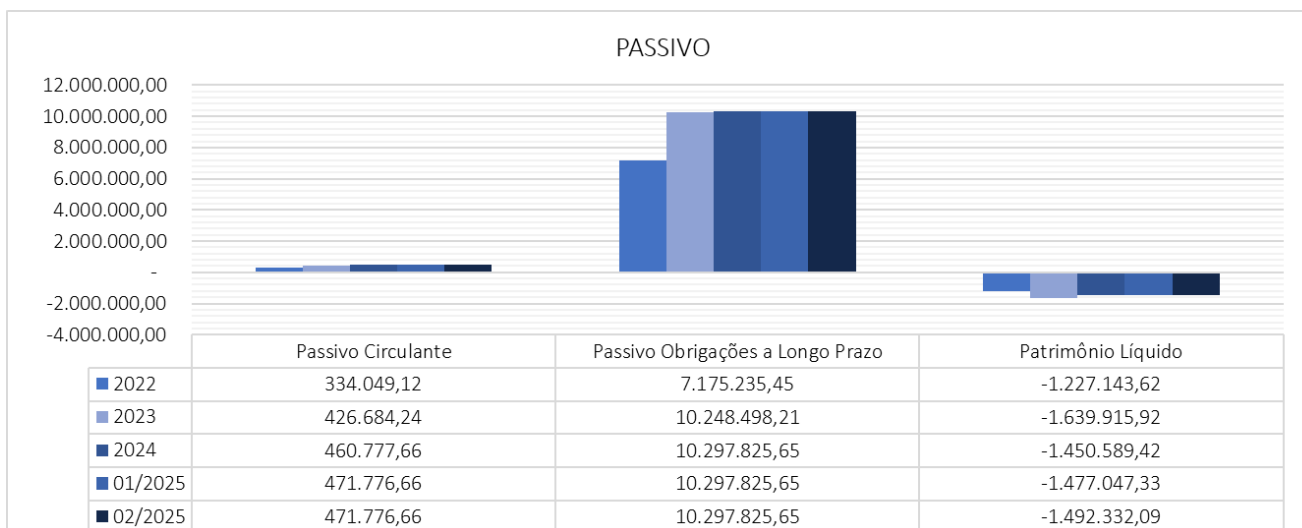
PASSIVO

Lauri Dreher

Balço Patrimonial

PASSIVO	2022	2023	2024	01/2025	02/2025
	Lauri Dreher	Lauri Dreher	Lauri Dreher	Lauri Dreher	Lauri Dreher
FORNECEDORES	-	-	-	-	-
EMPRÉSTIMOS E FINANCIAMENTOS	334.049,12	426.684,24	460.777,66	471.776,66	471.776,66
TOTAL PASSIVO CIRCULANTE	334.049,12	426.684,24	460.777,66	471.776,66	471.776,66
EMPRÉSTIMOS E FINANCIAMENTOS	7.175.235,45	10.248.498,21	10.297.825,65	10.297.825,65	10.297.825,65
TOTAL PASSIVO NÃO-CIRCULANTE	7.175.235,45	10.248.498,21	10.297.825,65	10.297.825,65	10.297.825,65
CAPITAL SOCIAL	10.000,00	10.000,00	10.000,00	10.000,00	10.000,00
RESERVAS	-	-	-	-	-
LUCROS/PREJUÍZOS ACUMULADOS	- 1.237.143,62	- 1.649.915,92	- 1.460.589,42	- 1.460.589,42	- 1.460.589,42
RESULTADO DO EXERCÍCIO	-	-	-	26.457,91	41.742,67
PATRIMÔNIO LÍQUIDO	- 1.227.143,62	- 1.639.915,92	- 1.450.589,42	- 1.477.047,33	- 1.492.332,09
TOTAL DO PASSIVO	6.282.140,95	9.035.266,53	9.308.013,89	9.292.554,98	9.277.270,22

Fonte: relatórios contábeis das Requerentes nos autos





11. POSIÇÃO CONTÁBIL E PATRIMONIAL


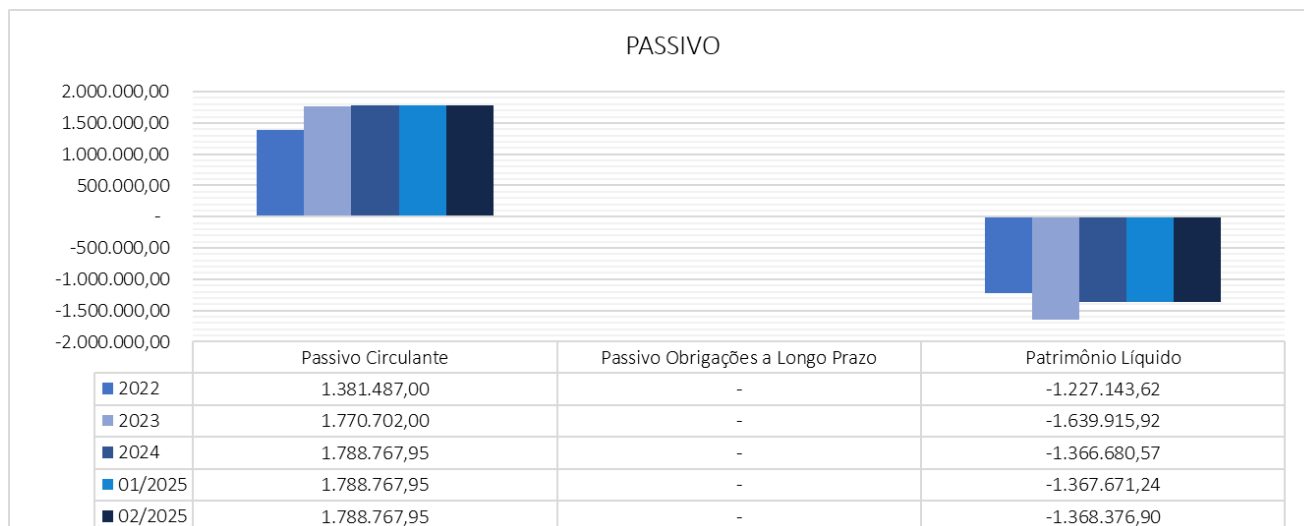
PASSIVO

Nelci Dreher

Balço Patrimonial

PASSIVO	2022	2023	2024	01/2025	02/2025
	Nelci Rebonatto Dreher	Nelci Rebonatto Dreher	Nelci Rebonatto Dreher	Nelci Rebonatto Dreher	Nelci Rebonatto Dreher
FORNECEDORES	-	386.500,00	386.500,00	386.500,00	386.500,00
EMPRÉSTIMOS E FINANCIAMENTOS	1.381.487,00	1.384.202,00	1.402.267,95	1.402.267,95	1.402.267,95
TOTAL PASSIVO CIRCULANTE	1.381.487,00	1.770.702,00	1.788.767,95	1.788.767,95	1.788.767,95
EMPRÉSTIMOS E FINANCIAMENTOS	-	-	-	-	-
TOTAL PASSIVO NÃO-CIRCULANTE	-	-	-	-	-
CAPITAL SOCIAL	10.000,00	10.000,00	10.000,00	10.000,00	10.000,00
RESERVAS	-	-	-	-	-
LUCROS/PREJUÍZOS ACUMULADOS	- 1.237.143,62	- 1.649.915,92	- 1.376.680,57	- 1.376.680,57	- 1.376.680,57
RESULTADO DO EXERCÍCIO	-	-	-	990,67	1.696,33
PATRIMÔNIO LÍQUIDO	- 1.227.143,62	- 1.639.915,92	- 1.366.680,57	- 1.367.671,24	- 1.368.376,90
TOTAL DO PASSIVO	154.343,38	130.786,08	422.087,38	421.096,71	420.391,05

Fonte: relatórios contábeis das Requerentes nos autos





11. POSIÇÃO CONTÁBIL E PATRIMONIAL


DRE

Grupo Dreher

Demonstrativo de Resultado

RESULTADO DO EXERCÍCIO	2022					
	Lauri Dreher	Nelci Rebonatto Dreher	Arlan Dreher	Daniele Lucatelli	Total do Grupo	% AV
RECEITA OPERACIONAL BRUTA	1.750.888,23	1.750.888,21	134.542,67	134.542,57	3.770.861,68	100,00%
(+) RECEITAS DE VENDAS	1.750.888,23	1.750.888,21	134.542,67	134.542,57	3.770.861,68	100,00%
(-) DEDUÇÕES DA RECEITA BRUTA	-	-	-	-	-	0,00%
RECEITA OPERACIONAL LÍQUIDA	1.750.888,23	1.750.888,21	134.542,67	134.542,57	3.770.861,68	100,00%
(-) Custo	- 719.250,00 -	- 699.850,00 -	- 52.105,00 -	- 61.250,00 -	- 1.532.455,00	-40,64%
LUCRO OPERACIONAL BRUTO	1.031.638,23	1.051.038,21	82.437,67	73.292,57	2.238.406,68	59,36%
DESPESAS OPERACIONAIS / ADMINISTRATIVAS	- 883.743,70 -	903.143,70 -	82.046,14 -	72.678,34 -	1.941.611,88	-51,49%
(-) Despesas Operacionais com Pessoal	- 200.772,00	-	-	-	- 200.772,00	-5,32%
(-) Despesas Operacionais Gerais	- 274.459,00 -	- 267.404,70 -	- 16.983,64 -	- 20.135,00 -	- 578.982,34	-15,35%
(-) Despesas Administrativas	- 408.512,70 -	- 635.739,00 -	- 65.062,50 -	- 52.543,34 -	- 1.161.857,54	-30,81%
RESULTADO FINANCEIRO	-	-	-	222,80 -	222,80	-0,01%
(+) Receitas Financeiras	-	-	-	-	-	0,00%
(-) Despesas Financeiras	-	-	-	222,80 -	222,80	-0,01%
OUTRAS RECEITAS/DESPESAS OPERACIONAIS	-	-	-	-	-	0,00%
RESULTADO NÃO OPERACIONAL	-	-	-	-	-	0,00%
RESULTADO ANTES PROVISÃO IRPJ E CSLL	147.894,53	147.894,51	391,53	391,43	296.572,00	7,86%
(-) Prov. p/ Imposto de Renda	-	-	-	-	-	0,00%
(-) Prov. p/ Contribuição Social	-	-	-	-	-	0,00%
LUCRO/PREJUÍZO LÍQUIDO DO EXERCÍCIO	147.894,53	147.894,51	391,53	391,43	296.572,00	7,86%

Fonte: relatórios contábeis das Requerentes nos autos





11. POSIÇÃO CONTÁBIL E PATRIMONIAL


DRE

Grupo Dreher

Demonstrativo de Resultado

RESULTADO DO EXERCÍCIO	2023					
	Lauri Dreher	Nelci Rebonatto Dreher	Arlan Dreher	Daniele Lucatelli	Total do Grupo	% AV
RECEITA OPERACIONAL BRUTA	1.136.612,22	1.136.612,22	151.588,85	151.588,85	2.576.402,14	100,00%
(+) RECEITAS DE VENDAS	1.136.612,22	1.136.612,22	151.588,85	151.588,85	2.576.402,14	100,00%
(-) DEDUÇÕES DA RECEITA BRUTA	-	-	-	-	-	0,00%
RECEITA OPERACIONAL LÍQUIDA	1.136.612,22	1.136.612,22	151.588,85	151.588,85	2.576.402,14	100,00%
(-) Custo	- 449.266,00 -	- 499.890,00 -	- 59.215,00 -	- 59.845,20 -	- 1.068.216,20	-41,46%
LUCRO OPERACIONAL BRUTO	687.346,22	636.722,22	92.373,85	91.743,65	1.508.185,94	58,54%
DESPESAS OPERACIONAIS / ADMINISTRATIVAS	- 1.100.118,52 -	1.049.494,52 -	90.462,24 -	89.832,04 -	2.329.907,32	-90,43%
(-) Despesas Operacionais com Pessoal	- 198.490,50	-	-	-	- 198.490,50	-7,70%
(-) Despesas Operacionais Gerais	- 235.745,20 -	- 416.432,45 -	- 30.078,00 -	- 20.656,04 -	- 702.911,69	-27,28%
(-) Despesas Administrativas	- 665.882,82 -	- 633.062,07 -	- 60.384,24 -	- 69.176,00 -	- 1.428.505,13	-55,45%
RESULTADO FINANCEIRO	-	-	-	-	-	0,00%
(+) Receitas Financeiras	-	-	-	-	-	0,00%
(-) Despesas Financeiras	-	-	-	-	-	0,00%
OUTRAS RECEITAS/DESPESAS OPERACIONAIS	-	-	-	-	-	0,00%
RESULTADO NÃO OPERACIONAL	-	-	-	-	-	0,00%
RESULTADO ANTES PROVISÃO IRPJ E CSLL	- 412.772,30 -	412.772,30	1.911,61	1.911,61	- 821.721,38	-31,89%
(-) Prov. p/ Imposto de Renda	-	-	-	-	-	0,00%
(-) Prov. p/ Contribuição Social	-	-	-	-	-	0,00%
LUCRO/PREJUÍZO LÍQUIDO DO EXERCÍCIO	- 412.772,30 -	412.772,30	1.911,61	1.911,61	- 821.721,38	-31,89%

Fonte: relatórios contábeis das Requerentes nos autos





11. POSIÇÃO CONTÁBIL E PATRIMONIAL


DRE

Grupo Dreher

Demonstrativo de Resultado

RESULTADO DO EXERCÍCIO	2024					% AV
	Lauri Dreher	Nelci Rebonatto Dreher	Arlan Dreher	Daniele Lucatelli	Total do Grupo	
RECEITA OPERACIONAL BRUTA	660.560,00	867.468,50	148.231,00	156.670,00	1.832.929,50	100,00%
(+) RECEITAS DE VENDAS	660.560,00	867.468,50	148.231,00	156.670,00	1.832.929,50	100,00%
(-) DEDUÇÕES DA RECEITA BRUTA	-	-	-	-	-	0,00%
RECEITA OPERACIONAL LÍQUIDA	660.560,00	867.468,50	148.231,00	156.670,00	1.832.929,50	100,00%
(-) Custo	- 269.899,00	- 355.612,00	- 58.450,00	- 59.633,00	- 743.594,00	-40,57%
LUCRO OPERACIONAL BRUTO	390.661,00	511.856,50	89.781,00	97.037,00	1.089.335,50	59,43%
DESPESAS OPERACIONAIS / ADMINISTRATIVAS	- 201.334,50	- 238.621,15	- 46.075,00	- 45.050,50	- 531.081,15	-28,97%
(-) Despesas Operacionais com Pessoal	-	-	-	-	-	0,00%
(-) Despesas Operacionais Gerais	- 83.715,00	- 87.810,90	- 18.935,00	- 4.930,50	- 195.391,40	-10,66%
(-) Despesas Administrativas	- 117.619,50	- 150.810,25	- 27.140,00	- 40.120,00	- 335.689,75	-18,31%
RESULTADO FINANCEIRO	-	-	-	-	-	0,00%
(+) Receitas Financeiras	-	-	-	-	-	0,00%
(-) Despesas Financeiras	-	-	-	-	-	0,00%
OUTRAS RECEITAS/DESPESAS OPERACIONAIS	-	-	-	-	-	0,00%
RESULTADO NÃO OPERACIONAL	-	-	-	-	-	0,00%
RESULTADO ANTES PROVISÃO IRPJ E CSLL	189.326,50	273.235,35	43.706,00	51.986,50	558.254,35	30,46%
(-) Prov. p/ Imposto de Renda	-	-	-	-	-	0,00%
(-) Prov. p/ Contribuição Social	-	-	-	-	-	0,00%
LUCRO/PREJUÍZO LÍQUIDO DO EXERCÍCIO	189.326,50	273.235,35	43.706,00	51.986,50	558.254,35	30,46%

Fonte: relatórios contábeis das Requerentes nos autos





11. POSIÇÃO CONTÁBIL E PATRIMONIAL

DRE


Grupo Dreher

67

Demonstrativo de Resultado

RESULTADO DO EXERCÍCIO	01/2025											
	Lauri Dreher	Nelci Rebonatto Dreher	Arlan Dreher	Daniele Lucatelli	Total do Grupo	% AV						
RECEITA OPERACIONAL BRUTA	-	-	-	6.188,56	6.188,56	100,00%						
(+) RECEITAS DE VENDAS	-	-	-	6.188,56	6.188,56	100,00%						
(-) DEDUÇÕES DA RECEITA BRUTA	-	-	-	-	-	0,00%						
RECEITA OPERACIONAL LÍQUIDA	-	-	-	6.188,56	6.188,56	100,00%						
(-) Custo	-	-	-	-	-	0,00%						
LUCRO OPERACIONAL BRUTO	-	-	-	6.188,56	6.188,56	100,00%						
DESPESAS OPERACIONAIS / ADMINISTRATIVAS	-	26.457,91	-	990,67	-	1.787,00	-	16.714,96	-	45.950,54	-	-742,51%
(-) Despesas Operacionais com Pessoal	-	10.999,00	-	-	-	-	-	-	-	10.999,00	-	-177,73%
(-) Despesas Operacionais Gerais	-	465,44	-	690,67	-	-	-	-	-	1.635,82	-	-45,11%
(-) Despesas Administrativas	-	14.993,47	-	300,00	-	1.787,00	-	-	-	15.079,14	-	-519,66%
RESULTADO FINANCEIRO	-	-	-	-	-	-	-	-	-	-	-	0,00%
(+) Receitas Financeiras	-	-	-	-	-	-	-	-	-	-	-	0,00%
(-) Despesas Financeiras	-	-	-	-	-	-	-	-	-	-	-	0,00%
OUTRAS RECEITAS/DESPESAS OPERACIONAIS	-	-	-	-	-	-	-	-	-	-	-	0,00%
RESULTADO NÃO OPERACIONAL	-	-	-	-	-	-	-	-	-	-	-	0,00%
RESULTADO ANTES PROVISÃO IRPJ E CSLL	-	26.457,91	-	990,67	-	1.787,00	-	10.526,40	-	39.761,98	-	-642,51%
(-) Prov. p/ Imposto de Renda	-	-	-	-	-	-	-	-	-	-	-	0,00%
(-) Prov. p/ Contribuição Social	-	-	-	-	-	-	-	-	-	-	-	0,00%
LUCRO/PREJUÍZO LÍQUIDO DO EXERCÍCIO	-	26.457,91	-	990,67	-	1.787,00	-	10.526,40	-	39.761,98	-	-642,51%

Fonte: relatórios contábeis das Requerentes nos autos





11. POSIÇÃO CONTÁBIL E PATRIMONIAL


DRE

Grupo Dreher

Demonstrativo de Resultado

RESULTADO DO EXERCÍCIO	02/2025										
	Lauri Dreher	Nelci Rebonatto Dreher	Arlan Dreher	Daniele Lucatelli	Total do Grupo	% AV					
RECEITA OPERACIONAL BRUTA	-	-	60.993,09	11.717,19	72.710,28	100,00%					
(+) RECEITAS DE VENDAS	-	-	60.993,09	11.717,19	72.710,28	100,00%					
(-) DEDUÇÕES DA RECEITA BRUTA	-	-	-	-	-	0,00%					
RECEITA OPERACIONAL LÍQUIDA	-	-	60.993,09	11.717,19	72.710,28	100,00%					
(-) Custo	-	-	-	-	-	0,00%					
LUCRO OPERACIONAL BRUTO	-	-	60.993,09	11.717,19	72.710,28	100,00%					
DESPESAS OPERACIONAIS / ADMINISTRATIVAS	-	41.742,67	-	1.696,33	-	3.019,80	-	25.339,88	-	71.798,68	-98,75%
(-) Despesas Operacionais com Pessoal	-	21.998,00	-	-	-	-	-	-	-	21.998,00	-30,25%
(-) Despesas Operacionais Gerais	-	465,44	-	405,66	-	-	-	5.940,45	-	6.811,55	-9,37%
(-) Despesas Administrativas	-	19.279,23	-	1.290,67	-	3.019,80	-	19.399,43	-	42.989,13	-59,12%
RESULTADO FINANCEIRO	-	-	-	-	-	-	-	-	-	-	0,00%
(+) Receitas Financeiras	-	-	-	-	-	-	-	-	-	-	0,00%
(-) Despesas Financeiras	-	-	-	-	-	-	-	-	-	-	0,00%
OUTRAS RECEITAS/DESPESAS OPERACIONAIS	-	-	-	-	-	-	-	-	-	-	0,00%
RESULTADO NÃO OPERACIONAL	-	-	-	-	-	-	-	-	-	-	0,00%
RESULTADO ANTES PROVISÃO IRPJ E CSLL	-	41.742,67	-	1.696,33	57.973,29	-	13.622,69	911,60	1,25%		
(-) Prov. p/ Imposto de Renda	-	-	-	-	-	-	-	-	-	-	0,00%
(-) Prov. p/ Contribuição Social	-	-	-	-	-	-	-	-	-	-	0,00%
LUCRO/PREJUÍZO LÍQUIDO DO EXERCÍCIO	-	41.742,67	-	1.696,33	57.973,29	-	13.622,69	911,60	1,25%		

Fonte: relatórios contábeis das Requerentes nos autos



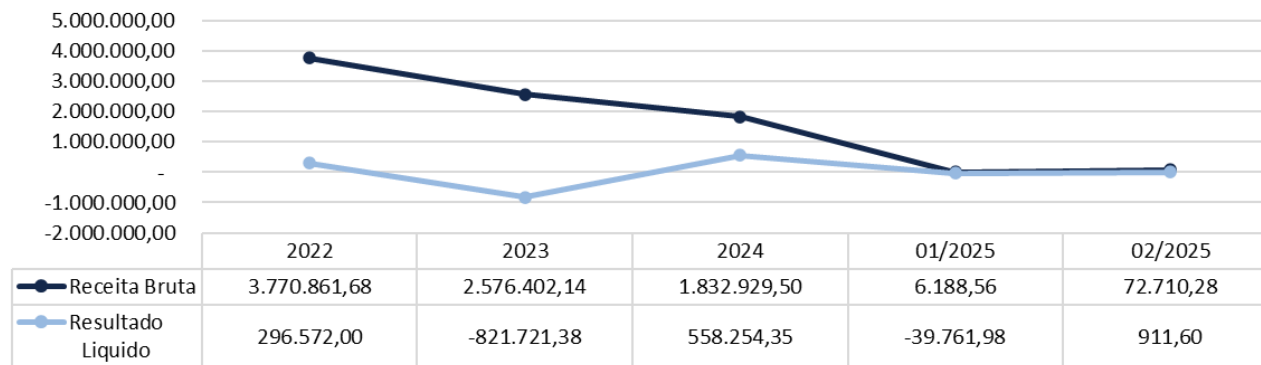


11. POSIÇÃO CONTÁBIL E PATRIMONIAL


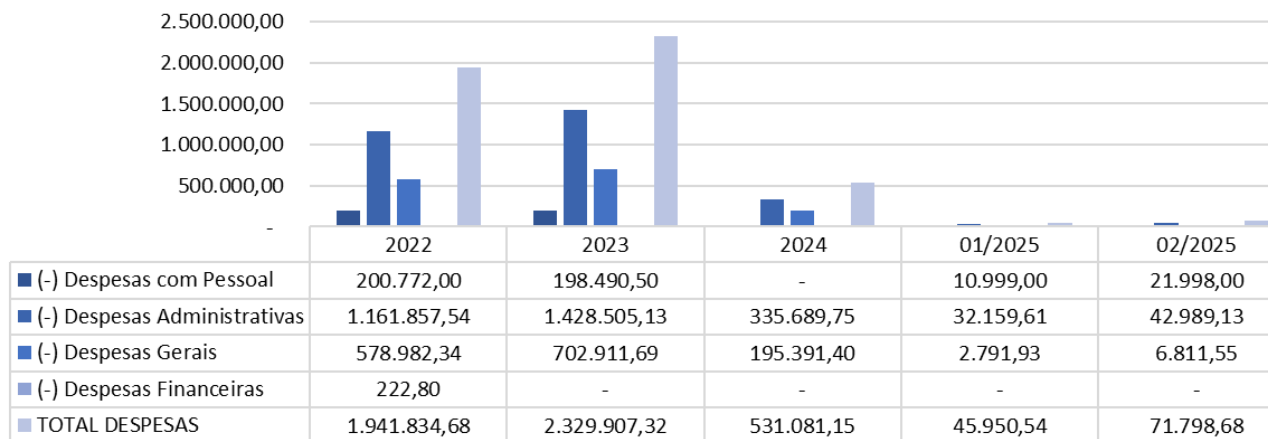
DRE

Grupo Dreher

Grupo Dreher
Receita Bruta x Resultado Líquido



DESPESAS GRUPO DREHER





11. POSIÇÃO CONTÁBIL E PATRIMONIAL


DRE

Arlan Dreher

Demonstrativo de Resultado

RESULTADO DO EXERCÍCIO	2022	2023	2024	01/2025	02/2025
	Arlan Dreher	Arlan Dreher	Arlan Dreher	Arlan Dreher	Arlan Dreher
RECEITA OPERACIONAL BRUTA	134.542,67	151.588,85	148.231,00	-	60.993,09
(+) RECEITAS DE VENDAS	134.542,67	151.588,85	148.231,00	-	60.993,09
(-) DEDUÇÕES DA RECEITA BRUTA	-	-	-	-	-
RECEITA OPERACIONAL LÍQUIDA	134.542,67	151.588,85	148.231,00	-	60.993,09
(-) Custo	- 52.105,00	- 59.215,00	- 58.450,00	-	-
LUCRO OPERACIONAL BRUTO	82.437,67	92.373,85	89.781,00	-	60.993,09
DESPESAS OPERACIONAIS / ADMINISTRATIVAS	- 82.046,14	- 90.462,24	- 46.075,00	- 1.787,00	- 3.019,80
(-) Despesas Operacionais com Pessoal	-	-	-	-	-
(-) Despesas Operacionais Gerais	- 16.983,64	- 30.078,00	- 18.935,00	-	-
(-) Despesas Administrativas	- 65.062,50	- 60.384,24	- 27.140,00	- 1.787,00	- 3.019,80
RESULTADO FINANCEIRO	-	-	-	-	-
(+) Receitas Financeiras	-	-	-	-	-
(-) Despesas Financeiras	-	-	-	-	-
OUTRAS RECEITAS/DESPESAS OPERACIONAIS	-	-	-	-	-
RESULTADO NÃO OPERACIONAL	-	-	-	-	-
RESULTADO ANTES PROVISÃO IRPJ E CSLL	391,53	1.911,61	43.706,00	- 1.787,00	57.973,29
(-) Prov. p/ Imposto de Renda	-	-	-	-	-
(-) Prov. p/ Contribuição Social	-	-	-	-	-
LUCRO/PREJUÍZO LÍQUIDO DO EXERCÍCIO	391,53	1.911,61	43.706,00	- 1.787,00	57.973,29

Fonte: relatórios contábeis das Requerentes nos autos


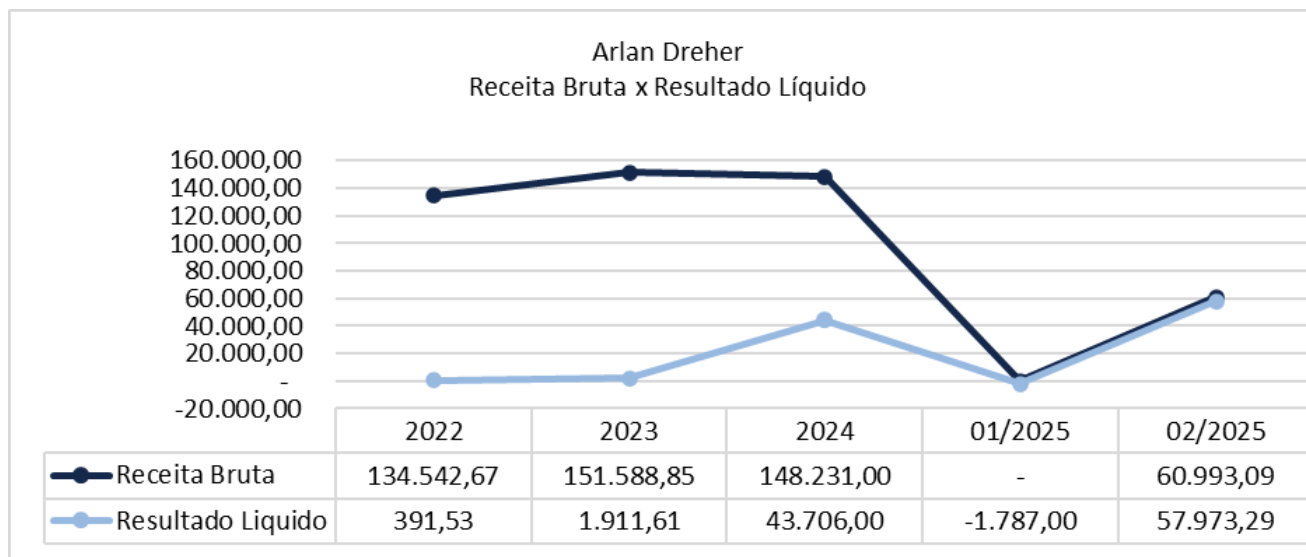
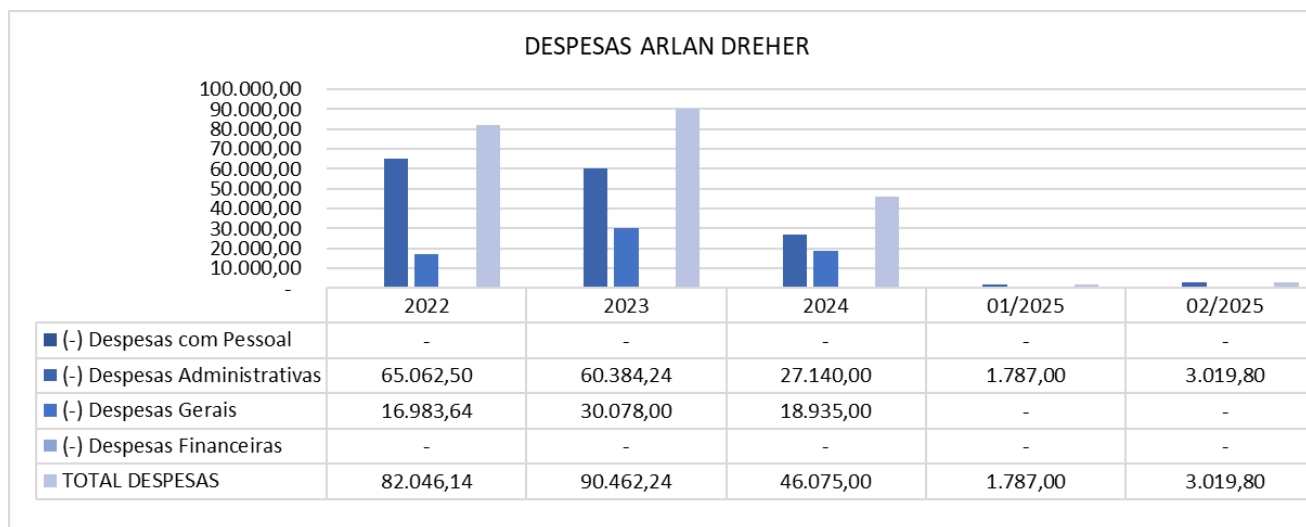




11. POSIÇÃO CONTÁBIL E PATRIMONIAL

DRE

Arlan Dreher





11. POSIÇÃO CONTÁBIL E PATRIMONIAL

DRE


Daniele Lucatelli

72

Demonstrativo de Resultado

RESULTADO DO EXERCÍCIO	2022	2023	2024	01/2025	02/2025
	Daniele lucatelli	Daniele lucatelli	Daniele lucatelli	Daniele lucatelli	Daniele lucatelli
RECEITA OPERACIONAL BRUTA	134.542,57	151.588,85	156.670,00	6.188,56	11.717,19
(+) RECEITAS DE VENDAS	134.542,57	151.588,85	156.670,00	6.188,56	11.717,19
(-) DEDUÇÕES DA RECEITA BRUTA	-	-	-	-	-
RECEITA OPERACIONAL LÍQUIDA	134.542,57	151.588,85	156.670,00	6.188,56	11.717,19
(-) Custo	- 61.250,00	- 59.845,20	- 59.633,00	-	-
LUCRO OPERACIONAL BRUTO	73.292,57	91.743,65	97.037,00	6.188,56	11.717,19
DESPESAS OPERACIONAIS / ADMINISTRATIVAS	- 72.678,34	- 89.832,04	- 45.050,50	- 16.714,96	- 25.339,88
(-) Despesas Operacionais com Pessoal	-	-	-	-	-
(-) Despesas Operacionais Gerais	- 20.135,00	- 20.656,04	- 4.930,50	- 1.635,82	- 5.940,45
(-) Despesas Administrativas	- 52.543,34	- 69.176,00	- 40.120,00	- 15.079,14	- 19.399,43
RESULTADO FINANCEIRO	- 222,80	-	-	-	-
(+) Receitas Financeiras	-	-	-	-	-
(-) Despesas Financeiras	- 222,80	-	-	-	-
OUTRAS RECEITAS/DESPESAS OPERACIONAIS	-	-	-	-	-
RESULTADO NÃO OPERACIONAL	-	-	-	-	-
RESULTADO ANTES PROVISÃO IRPJ E CSLL	391,43	1.911,61	51.986,50	- 10.526,40	- 13.622,69
(-) Prov. p/ Imposto de Renda	-	-	-	-	-
(-) Prov. p/ Contribuição Social	-	-	-	-	-
LUCRO/PREJUÍZO LÍQUIDO DO EXERCÍCIO	391,43	1.911,61	51.986,50	- 10.526,40	- 13.622,69

Fonte: relatórios contábeis das Requerentes nos autos



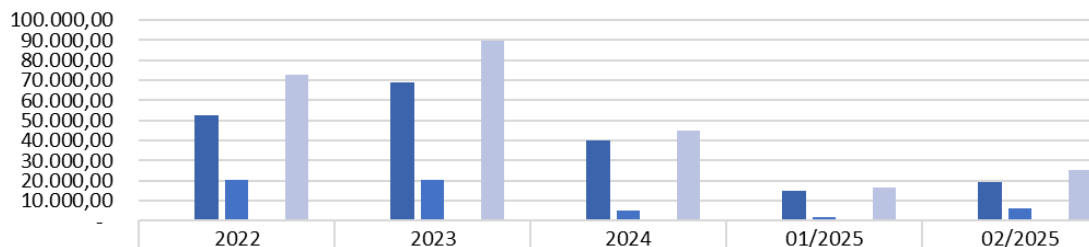


11. POSIÇÃO CONTÁBIL E PATRIMONIAL

DRE

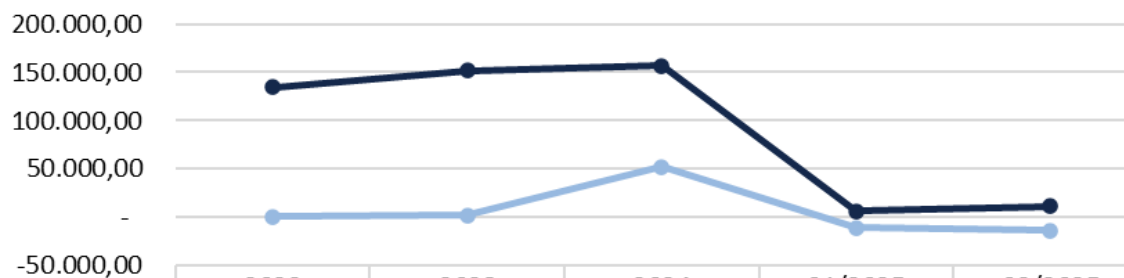
Daniele Lucatelli

DESPESAS DANIELE LUCATELLI




	2022	2023	2024	01/2025	02/2025
■ (-) Despesas com Pessoal	-	-	-	-	-
■ (-) Despesas Administrativas	52.543,34	69.176,00	40.120,00	15.079,14	19.399,43
■ (-) Despesas Gerais	20.135,00	20.656,04	4.930,50	1.635,82	5.940,45
■ (-) Despesas Financeiras	222,80	-	-	-	-
■ TOTAL DESPESAS	72.901,14	89.832,04	45.050,50	16.714,96	25.339,88

Daniele Lucatelli
Receita Bruta x Resultado Líquido



	2022	2023	2024	01/2025	02/2025
● Receita Bruta	134.542,57	151.588,85	156.670,00	6.188,56	11.717,19
● Resultado Líquido	391,43	1.911,61	51.986,50	-10.526,40	-13.622,69





11. POSIÇÃO CONTÁBIL E PATRIMONIAL


DRE

Lauri Dreher

Demonstrativo de Resultado

RESULTADO DO EXERCÍCIO	2022	2023	2024	01/2025	02/2025
	Lauri Dreher	Lauri Dreher	Lauri Dreher	Lauri Dreher	Lauri Dreher
RECEITA OPERACIONAL BRUTA	1.750.888,23	1.136.612,22	660.560,00	-	-
(+) RECEITAS DE VENDAS	1.750.888,23	1.136.612,22	660.560,00	-	-
(-) DEDUÇÕES DA RECEITA BRUTA	-	-	-	-	-
RECEITA OPERACIONAL LÍQUIDA	1.750.888,23	1.136.612,22	660.560,00	-	-
(-) Custo	- 719.250,00	- 449.266,00	- 269.899,00	-	-
LUCRO OPERACIONAL BRUTO	1.031.638,23	687.346,22	390.661,00	-	-
DESPESAS OPERACIONAIS / ADMINISTRATIVAS	- 883.743,70	- 1.100.118,52	- 201.334,50	- 26.457,91	- 41.742,67
(-) Despesas Operacionais com Pessoal	- 200.772,00	- 198.490,50	-	- 10.999,00	- 21.998,00
(-) Despesas Operacionais Gerais	- 274.459,00	- 235.745,20	- 83.715,00	- 465,44	- 465,44
(-) Despesas Administrativas	- 408.512,70	- 665.882,82	- 117.619,50	- 14.993,47	- 19.279,23
RESULTADO FINANCEIRO	-	-	-	-	-
(+) Receitas Financeiras	-	-	-	-	-
(-) Despesas Financeiras	-	-	-	-	-
OUTRAS RECEITAS/DESPESAS OPERACIONAIS	-	-	-	-	-
RESULTADO NÃO OPERACIONAL	-	-	-	-	-
RESULTADO ANTES PROVISÃO IRPJ E CSLL	147.894,53	- 412.772,30	189.326,50	- 26.457,91	- 41.742,67
(-) Prov. p/ Imposto de Renda	-	-	-	-	-
(-) Prov. p/ Contribuição Social	-	-	-	-	-
LUCRO/PREJUÍZO LÍQUIDO DO EXERCÍCIO	147.894,53	- 412.772,30	189.326,50	- 26.457,91	- 41.742,67

Fonte: relatórios contábeis das Requerentes nos autos


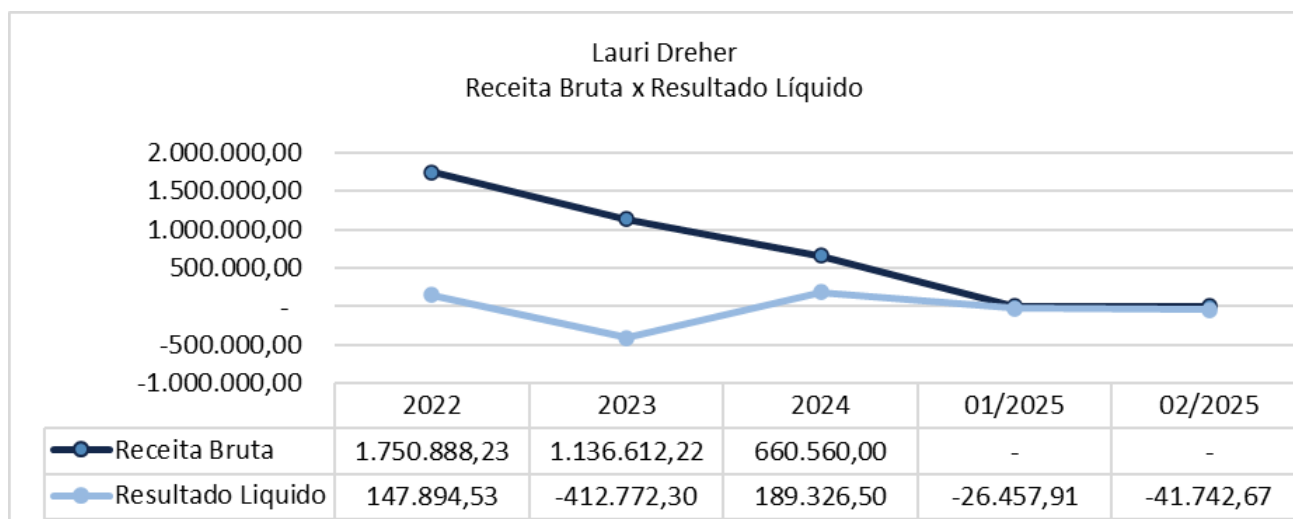
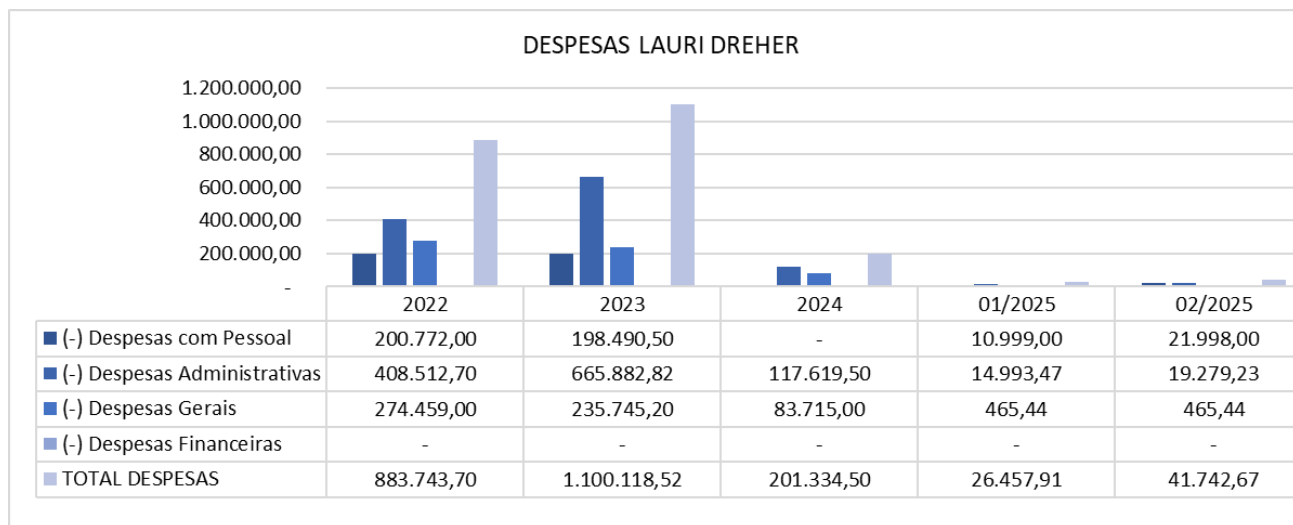




11. POSIÇÃO CONTÁBIL E PATRIMONIAL

DRE

Lauri Dreher





11. POSIÇÃO CONTÁBIL E PATRIMONIAL


DRE

Nelci Dreher

Demonstrativo de Resultado

RESULTADO DO EXERCÍCIO	2022	2023	2024	01/2025	02/2025
	Nelci Rebonatto Dreher	Nelci Rebonatto Dreher	Nelci Rebonatto Dreher	Nelci Rebonatto Dreher	Nelci Rebonatto Dreher
RECEITA OPERACIONAL BRUTA	1.750.888,21	1.136.612,22	867.468,50	-	-
(+) RECEITAS DE VENDAS	1.750.888,21	1.136.612,22	867.468,50	-	-
(-) DEDUÇÕES DA RECEITA BRUTA	-	-	-	-	-
RECEITA OPERACIONAL LÍQUIDA	1.750.888,21	1.136.612,22	867.468,50	-	-
(-) Custo	- 699.850,00	- 499.890,00	- 355.612,00	-	-
LUCRO OPERACIONAL BRUTO	1.051.038,21	636.722,22	511.856,50	-	-
DESPESAS OPERACIONAIS / ADMINISTRATIVAS	- 903.143,70	- 1.049.494,52	- 238.621,15	- 990,67	- 1.696,33
(-) Despesas Operacionais com Pessoal	-	-	-	-	-
(-) Despesas Operacionais Gerais	- 267.404,70	- 416.432,45	- 87.810,90	- 690,67	- 405,66
(-) Despesas Administrativas	- 635.739,00	- 633.062,07	- 150.810,25	- 300,00	- 1.290,67
RESULTADO FINANCEIRO	-	-	-	-	-
(+) Receitas Financeiras	-	-	-	-	-
(-) Despesas Financeiras	-	-	-	-	-
OUTRAS RECEITAS/DESPESAS OPERACIONAIS	-	-	-	-	-
RESULTADO NÃO OPERACIONAL	-	-	-	-	-
RESULTADO ANTES PROVISÃO IRPJ E CSLL	147.894,51	412.772,30	273.235,35	- 990,67	- 1.696,33
(-) Prov. p/ Imposto de Renda	-	-	-	-	-
(-) Prov. p/ Contribuição Social	-	-	-	-	-
LUCRO/PREJUÍZO LÍQUIDO DO EXERCÍCIO	147.894,51	412.772,30	273.235,35	- 990,67	- 1.696,33

Fonte: relatórios contábeis das Requerentes nos autos





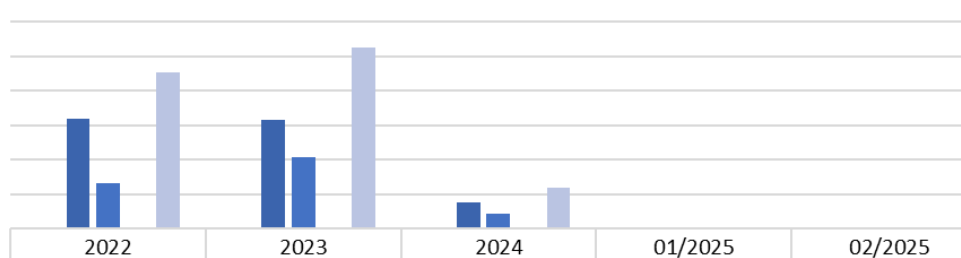
11. POSIÇÃO CONTÁBIL E PATRIMONIAL

DRE

Nelci Dreher

DESPESAS NELCI DREHER

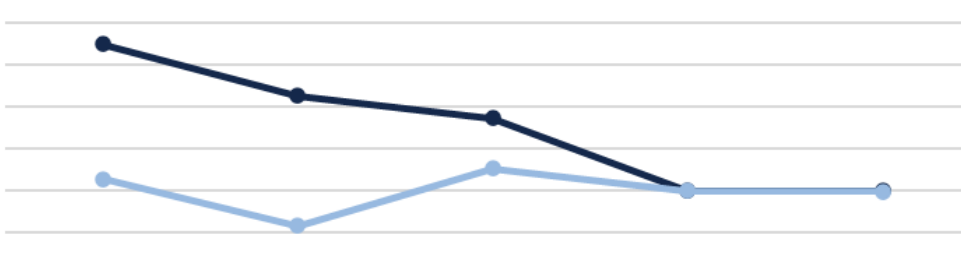
1.200.000,00
1.000.000,00
800.000,00
600.000,00
400.000,00
200.000,00
-




	2022	2023	2024	01/2025	02/2025
■ (-) Despesas com Pessoal	-	-	-	-	-
■ (-) Despesas Administrativas	635.739,00	633.062,07	150.810,25	300,00	1.290,67
■ (-) Despesas Gerais	267.404,70	416.432,45	87.810,90	690,67	405,66
■ (-) Despesas Financeiras	-	-	-	-	-
■ TOTAL DESPESAS	903.143,70	1.049.494,52	238.621,15	990,67	1.696,33

Nelci Rebonatto Dreher Receita Bruta x Resultado Líquido

2.000.000,00
1.500.000,00
1.000.000,00
500.000,00
-
-500.000,00
-1.000.000,00



	2022	2023	2024	01/2025	02/2025
● Receita Bruta	1.750.888,21	1.136.612,22	867.468,50	-	-
● Resultado Líquido	147.894,51	-412.772,30	273.235,35	-990,67	-1.696,33






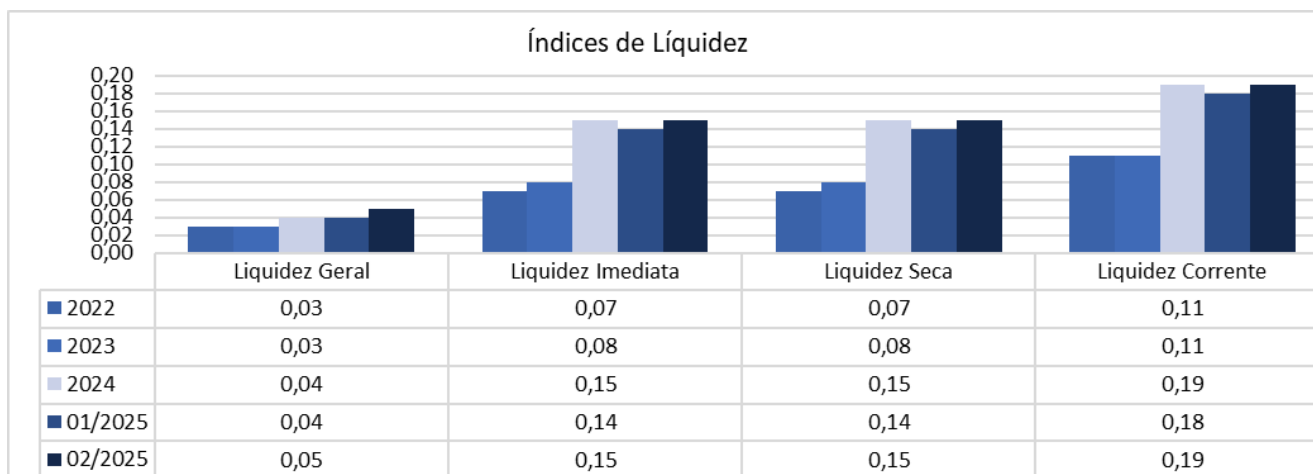
12. ÍNDICES DE LIQUIDEZ E ENDIVIDAMENTO DA EMPRESA

Grupo Dreher

Os índices de liquidez têm como objetivo mostrar a capacidade de pagamento da empresa frente às suas obrigações, sendo de grande importância para a administração da empresa.

As informações para o cálculo foram retiradas do Balanço e DRE – Demonstrativo de Resultado de Exercício disponibilizados pela empresa.

Grupo	Denominação	Interpretação
Índices Liquidez	Liquidez Geral	Quanto a empresa possui de ativo total para cada R\$ 1 de dívida total. Quanto maior melhor.
	Liquidez Imediata	Quanto a empresa possui de caixa e aplicações financeiras para cada R\$ 1 de dívida de curto prazo. Quanto maior melhor.
	Liquidez Seca	Quanto a empresa possui de ativo líquido para cada R\$ 1 de dívida de curto prazo. Quanto maior melhor.
	Liquidez Corrente	Quanto a empresa possui de ativo circulante para cada R\$ 1 de dívida de curto prazo. Quanto maior melhor.

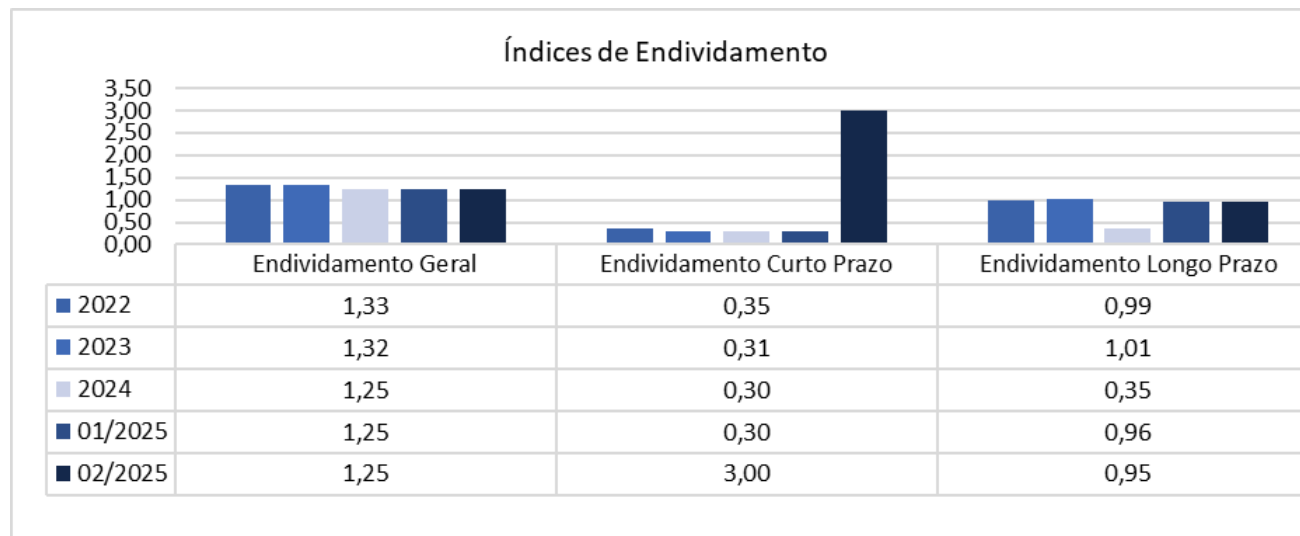





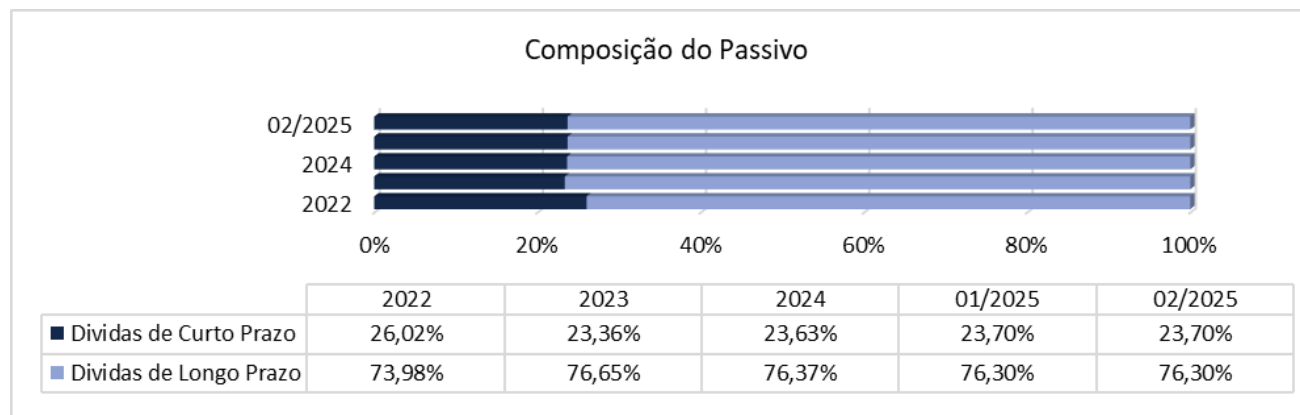
12. ÍNDICES DE LIQUIDEZ E ENDIVIDAMENTO DA EMPRESA

Grupo Dreher

Para avaliar a estrutura de capital da empresa através da composição do Capital de Terceiros e Capital Próprio, foram calculados os índices de endividamento como a seguir demonstrado:



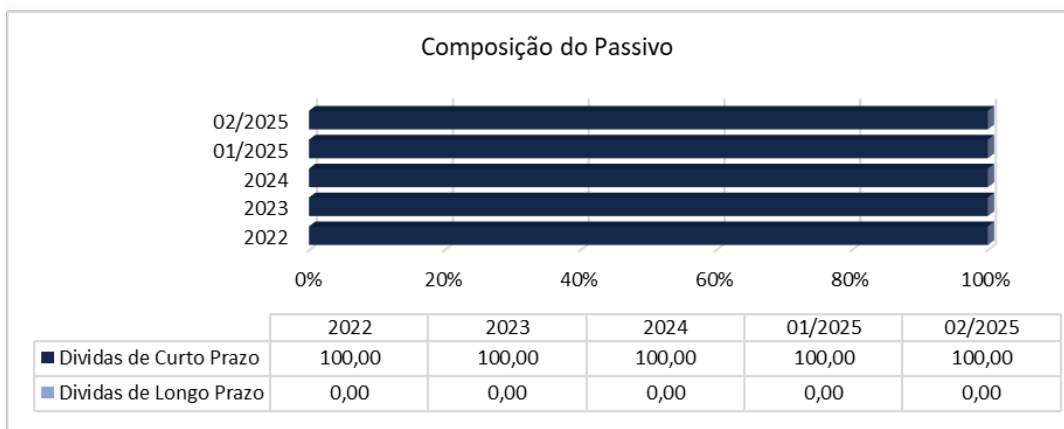
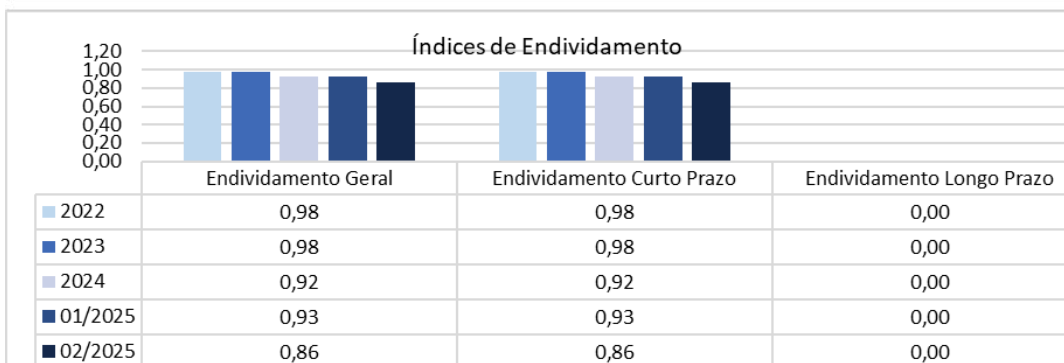
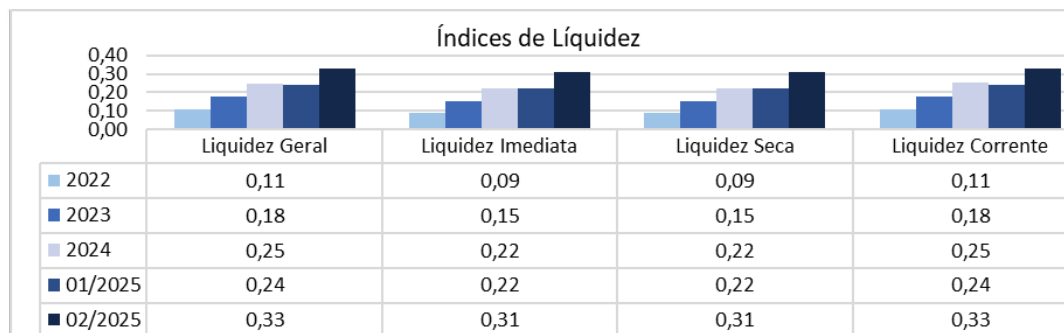
O nível de Endividamento Geral da empresa, que indica a porcentagem do ativo que é financiada por capital de terceiros, conforme gráfico a seguir:





12. ÍNDICES DE LIQUIDEZ E ENDIVIDAMENTO DA EMPRESA

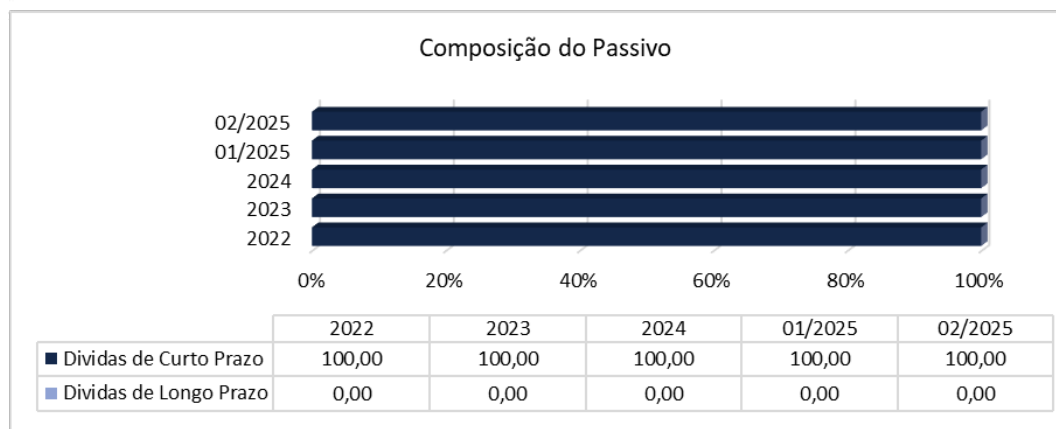
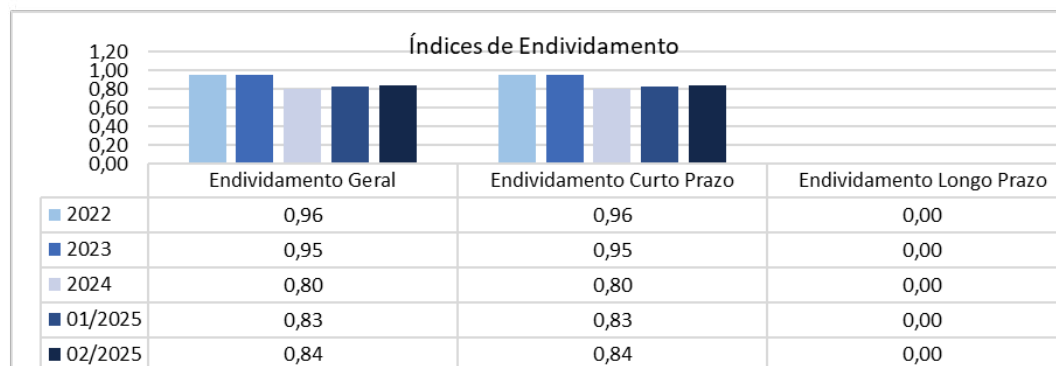
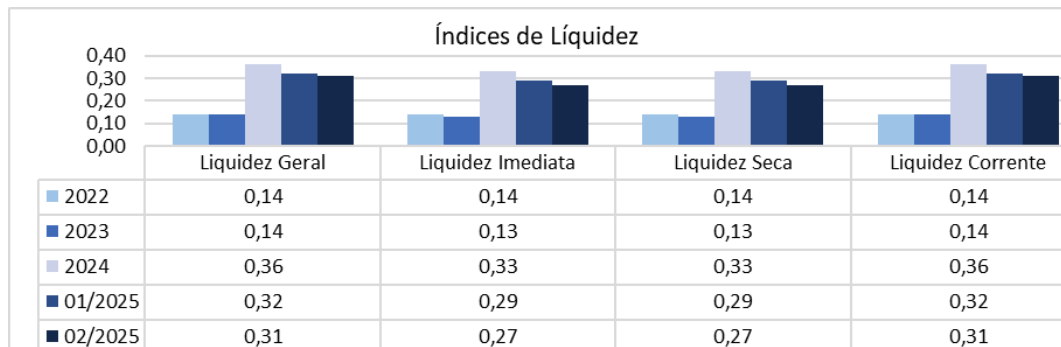
Arlan Dreher





12. ÍNDICES DE LIQUIDEZ E ENDIVIDAMENTO DA EMPRESA


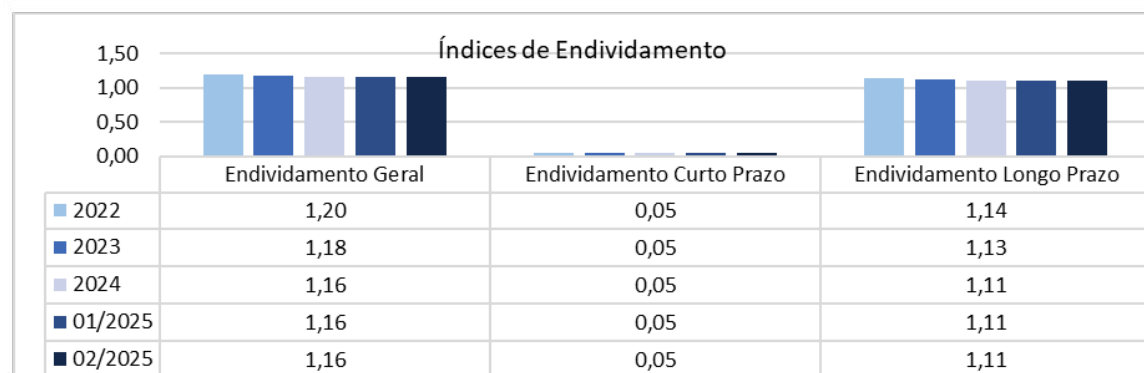
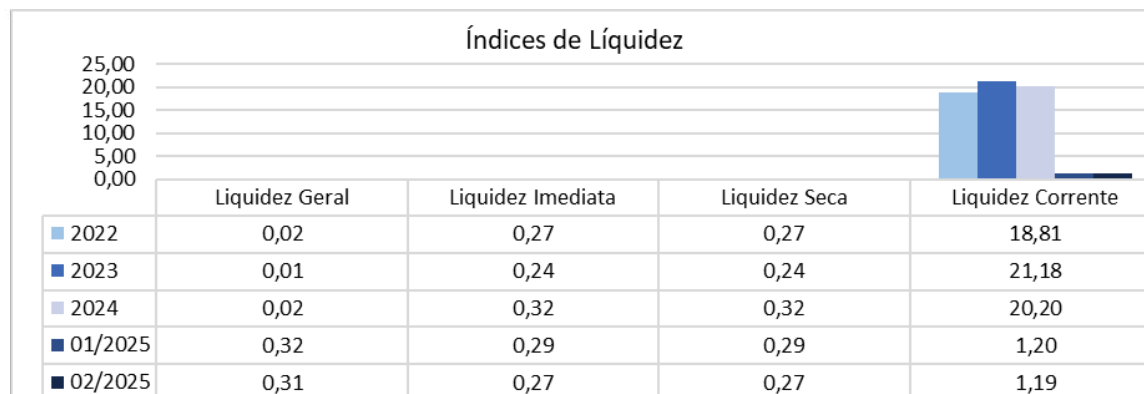
Daniele Lucatelli





12. ÍNDICES DE LIQUIDEZ E ENDIVIDAMENTO DA EMPRESA

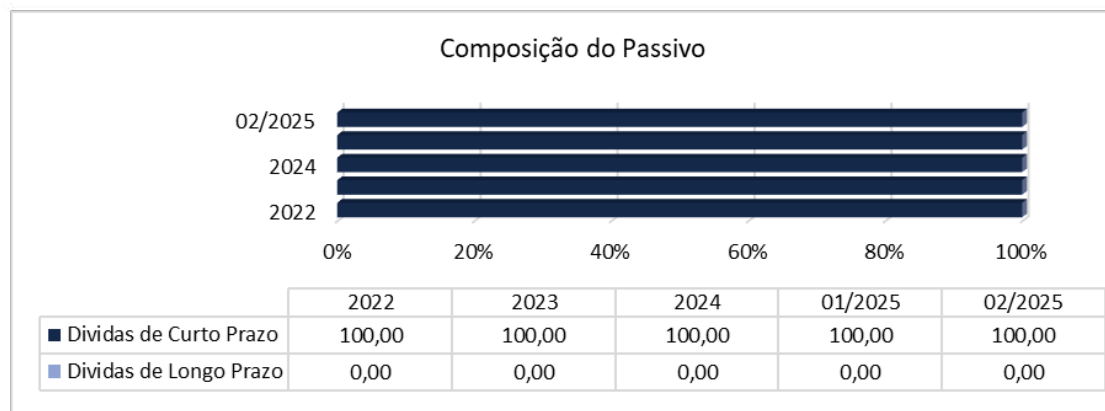
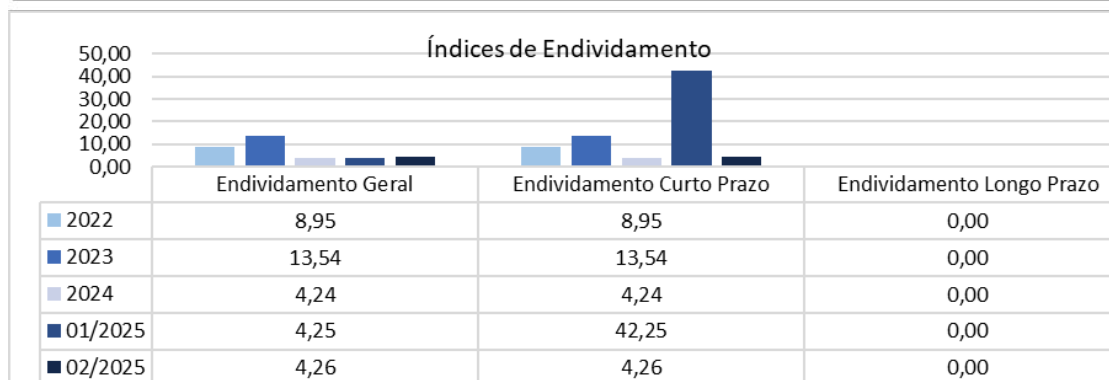
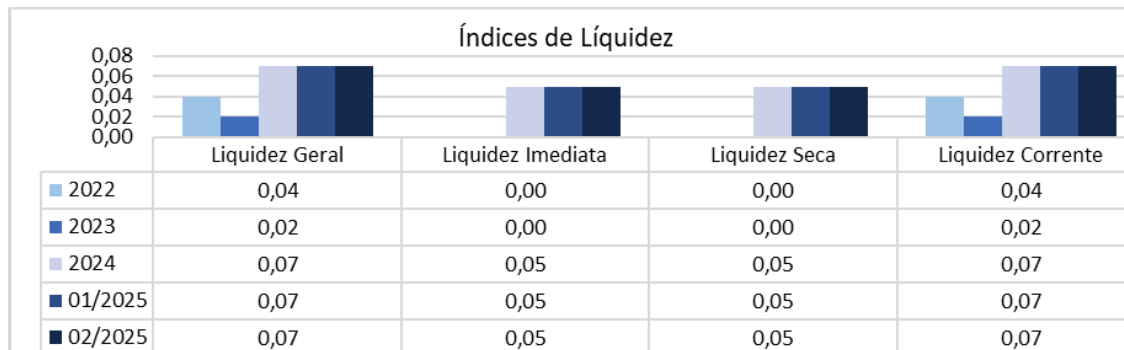
Lauri Dreher





12. ÍNDICES DE LIQUIDEZ E ENDIVIDAMENTO DA EMPRESA

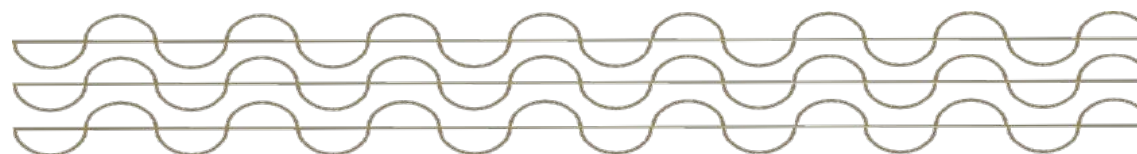
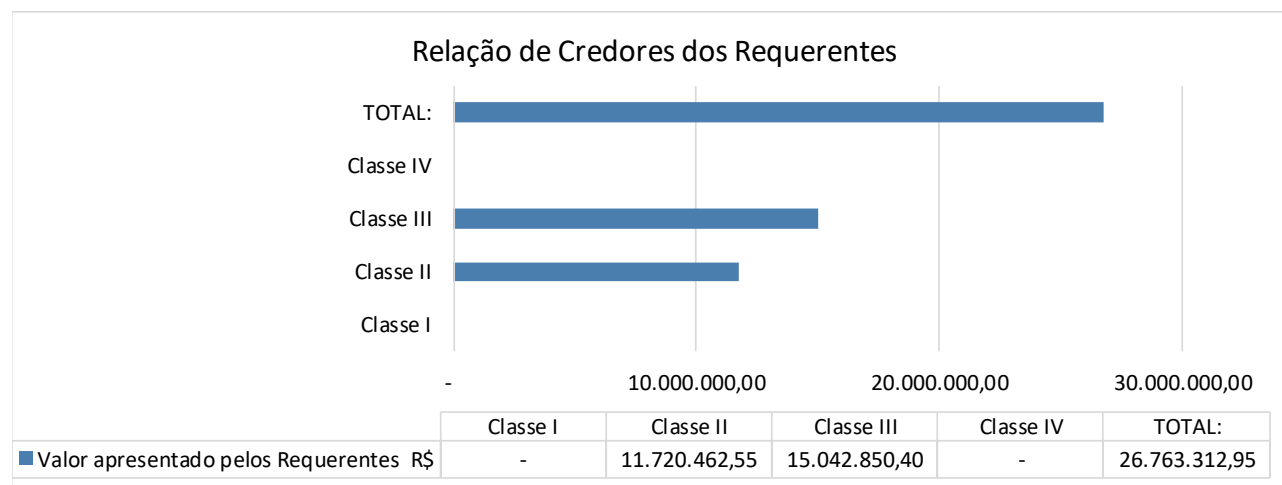
Nelci Dreher





13. QUADRO DE CREDORES

Classe	Valor apresentado pelos Requerentes	
	R\$	Nº de Credores
Classe I	-	0
Classe II	11.720.462,55	20
Classe III	15.042.850,40	89
Classe IV	-	0
TOTAL:	26.763.312,95	109





14. CONCLUSÃO DO LAUDO

Através da r. decisão proferida no mov. 19.1, o MM. Juízo determinou que a presente constatação prévia deve:

- (i) Atestar condições de funcionamento das atividades econômicas dos Requerentes;
- (ii) Verificar a regularidade documental exigida pelos arts. 48, § 3º e 51 da Lei n.º 11.101/2005;
- (iii) Analisar a pertinência do pedido de consolidação substancial formulado na petição inicial; e
- (iv) Identificar, de maneira individualizada, os bens de capital – móveis e imóveis – cuja essencialidade de uso foi requerida, com a devida justificativa técnica e econômica quanto à sua indispensabilidade à continuidade das atividades.

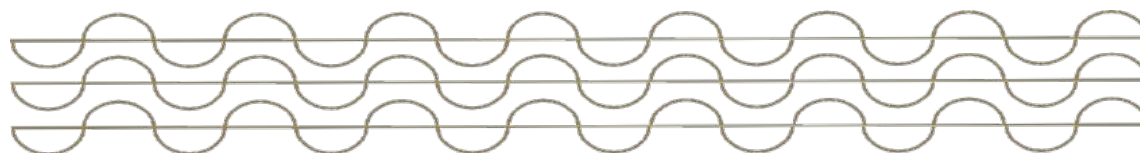
Assim, a Perita, por meio da presente Constatação Prévia, pôde chegar às seguintes conclusões técnicas:

1. Requisitos do art. 48 da LRF: Os Requerentes são produtores rurais pessoas físicas, todos com registro válido perante a Junta Comercial, conforme exigência da jurisprudência consolidada do STJ. O exercício regular da atividade rural por mais de dois anos foi comprovado por meio da apresentação de livros-caixa convencionais, que fundamentam as respectivas

Declarações de Imposto de Renda Pessoa Física (DIRPF), bem como por meio da entrega de balanço patrimonial elaborado por contador habilitado. Considerando que os Requerentes não estão obrigados à entrega do Livro Caixa Digital do Produtor Rural (LCDPR) — por não atingirem o limite de receita bruta anual fixado na legislação fiscal —, os documentos apresentados são suficientes para atender às exigências do art. 48 da LRF – cfr. item 6 deste laudo.

2. Requisitos do art. 51 da LRF: Os documentos fiscais, contábeis e patrimoniais foram cumpridos – cfr. item 7 deste laudo.

3. Condições de funcionamento: As operações agrícolas, leiteiras e avícolas encontram-se em efetivo funcionamento, apesar das dificuldades financeiras enfrentadas pelos Requerentes nos últimos anos. As atividades são desenvolvidas com uso contínuo de mão de obra, equipamentos, insumos e estrutura física, sem indícios de paralisação ou abandono – cfr. item 3 deste laudo.

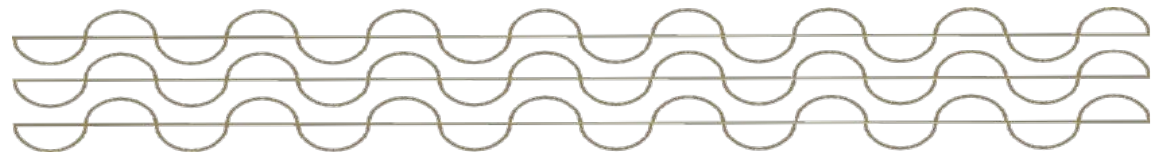




14. CONCLUSÃO DO LAUDO

4. Consolidação substancial: Esta Perita pôde constatar a existência de garantias cruzadas em operações bancárias, relação de dependência operacional e atuação conjunta no mercado entre os Requerentes, razão pela qual entende que estão preenchidos os requisitos do art. 69-J da LRF, manifestando-se favoravelmente ao reconhecimento da consolidação substancial – cfr. item 5 deste laudo.

5. Essencialidade dos bens: Os bens móveis e imóveis indicados como essenciais integram diretamente o núcleo operacional das atividades rurais desempenhadas pelos Requerentes, sendo imprescindíveis para a execução do ciclo produtivo e para a viabilidade econômica da atividade. A ausência de qualquer desses ativos comprometeria a capacidade de geração de receitas e inviabilizaria o plano de soerguimento – cfr. item 4 deste laudo.





15. CONTATO EQUIPE

Brazilio Bacellar, Shirai A D V O G A D O S

Curitiba | PR

Rua Cel. Brasilino Moura, 683, Ahú, CEP 80540-340

(41) 3352-8363

Brazilio Bacellar Neto

ADVOGADO | OAB/PR 7.425
OAB/SP 415.201-A

brazilio@bbsadvogados.com.br

Thayana Tenorio Macanhan

ADVOGADA | OAB/PR 96.380
thayana@bbsadvogados.com.br

Luis Guilherme Camargo

AUX. CONTÁBIL
luis.camargo@bbsadvogados.com.br

Rodrigo Shirai

ADVOGADO | OAB/PR 25.781
OAB/SC 48.890-A
OAB/SP 208.567-A


rodrigo@bbsadvogados.com.br

Fábio Chemin Gadens


ADVOGADO | OAB/PR 50.744
fabio.gadens@bbsadvogados.com.br





Rita Beatriz Sgoda

CONTADORA | CRC/PR 049590/O-6
rita@bbsadvogados.com.br




Brazilio
Bacellar,
Shirai
ADVOGADOS



 [bbs.advogados](https://www.instagram.com/bbs.advogados)
 [braziliobacellarshirai](https://www.facebook.com/braziliobacellarshirai)
 [bbsadvogados](https://www.linkedin.com/company/bbsadvogados)
 [bbsadvogados.com.br](https://www.bbsadvogados.com.br)



adm.judicial@bbsadvogados.com.br
+55 41 3352-8363



Documento assinado digitalmente, conforme MP nº 2.200-2/2001, Lei nº 11.419/2006, resolução do Projudi, do TJPR/OE
Validação deste em <https://projudi.tjpr.jus.br/projudi/> - Identificador: PJ85X TGVK4 QANV6 YV9PA