



EXMA. SRA. DRA. JUÍZA DE DIREITO DA 26ª VARA CÍVEL E EMPRESARIAL REGIONAL DO FORO CENTRAL DA COMARCA DA REGIÃO METROPOLITANA DE CURITIBA – PR

Autos n.º 0012735-42.2018.8.16.0025

G:\DRIVES COMPARTILHADOS\5.10.9.INSOLV REC JUDICIAL\EMPRESAS\SOLO VIVO\22 - RMA\2024\11\JUNTADA RMA SOLO VIVO NOV2024.DOCX

BRAZILIO BACELLAR, SHIRAI ADVOGADOS, já qualificada nos autos em epígrafe, na qualidade de **ADMINISTRADORA JUDICIAL** nomeada nos autos de **RECUPERAÇÃO JUDICIAL** em que figura como requerente **SOLO VIVO INDUSTRIA E COMERCIO DE FERTILIZANTES LTDA. – EM RECUPERAÇÃO JUDICIAL**, neste ato por seus advogados, com escritório profissional no endereço abaixo indicado onde recebem intimações, vem à presença de V. Exa., em cumprimento ao que determina o artigo 22, II, “a” e “c” da Lei n.º 11.101/2005, apresentar o Relatório Mensal de Atividades (“RMA”) relativo ao mês de novembro de 2024, conforme arquivo anexo (doc. 1).

Nesses termos,
Pede deferimento.

Curitiba, 17 de fevereiro de 2025.



Brazilio Bacellar Neto
OAB/PR 7.425


Rodrigo Shirai
OAB/PR 25.781


Erik Koubik Junior
OAB/PR 65.313



 **Brazilio Bacellar,
Shirai** ADVOGADOS



RMA – Novembro/2024





ÍNDICE

| | | | | | |
|--|--|---|--|---|----|
| | INFORMAÇÕES CADASTRAIS E ESTRUTURA SOCIETÁRIA DA EMPRESA | 3 | | FATURAMENTO | 7 |
| | INFORMAÇÕES GERAIS | 5 | | POSIÇÃO CONTÁBIL E PATRIMONIAL | 12 |
| | DAS INFORMAÇÕES PRESTADAS PELA EMPRESA | 5 | | ÍNDICES DE LIQUIDEZ E ENDIVIDAMENTO | 24 |
| | CHECKLIST DE DOCUMENTOS | 5 | | OBSERVAÇÕES GERAIS | 26 |
| | CONSIDERAÇÕES DA ADMINISTRADORA JUDICIAL | 5 | | RELAÇÃO DE CREDORES E PLANO DE RECUPERAÇÃO JUDICIAL | 27 |
| | EVOLUÇÃO DO QUADRO DE EMPREGADOS | 6 | | PRINCIPAIS MOVIMENTAÇÕES PROCESSUAIS | 32 |
| | INFORMAÇÕES CONTÁBEIS E FINANCEIRAS | 7 | | CONSIDERAÇÕES FINAIS | 33 |





INFORMAÇÕES CADASTRAIS E ESTRUTURA SOCIETÁRIA



3

| | |
|--------------------|---|
| Razão Social | SOLO VIVO INDÚSTRIA E COMÉRCIO DE FERTILIZANTES LTDA |
| CNPJ | 82.601.345/0001-65 |
| Endereço | ROD DO XISTO BR 476 KM 165 S/N GUAJUVIRA DE CIMA |
| Cidade | ARAUCÁRIA - PR |
| Capital Social | R\$ 36.263.000,00 |
| Situação Cadastral | ATIVA |
| CNAE | 20.13-4-02 - Fabricação de adubos e fertilizantes, exceto organo-minerais |

Filiais

| CNPJ | CONSTITUIÇÃO | ENDEREÇO |
|--------------------|--------------|--|
| 82.601.345/0002-46 | 12/12/1994 | R João da Cruz Costa, S/N - Porto Grande - Araquari-SC |
| 82.601.345/0003-27 | 11/08/1995 | Av Pres. Affonso Camargo, 1939 - Cristo Rei - Curitiba-PR |
| 82.601.345/0004-08 | 24/10/2002 | Rod BR 262, KM 2 - Indubrasil - Terenos-MS |
| 82.601.345/0005-99 | 04/06/2003 | Rod BR 060, KM 304 S/N - Setor Industrial - Acreúna-GO |
| 82.601.345/0006-70 | 21/05/2003 | R Manoel Pereira, 332 - 29 de Julho - Paranaguá-PR |
| 82.601.345/0007-50 | 06/06/2003 | Av Tiradentes, 2155 - Centro - Rondonópolis-MT |
| 82.601.345/0008-31 | 30/06/2003 | Rod BR 070, KM 25 S/N - Zona Rural - Dom Aquino-MT |
| 82.601.345/0009-12 | 01/06/2006 | R Savino Tripodi, S/N - Alexandra - Paranaguá-PR |
| 82.601.345/0010-56 | 28/12/2006 | Rod BR 163, S/N - Áreas Periféricas - Rondonópolis-MT |
| 82.601.345/0011-37 | 28/12/2006 | Rua Rio Claro, 629 - Parque Industrial Fabrício Vatarosso Mendes - Rondonópolis-MT |
| 82.601.345/0012-18 | 28/12/2006 | Av da Produção, 48W Bandeirantes - Lucas do Rio Verde-MT |
| 82.601.345/0013-07 | 30/08/2018 | Av. Militar, 7125 APT 1 - Lindoia - Vacaria-RS |

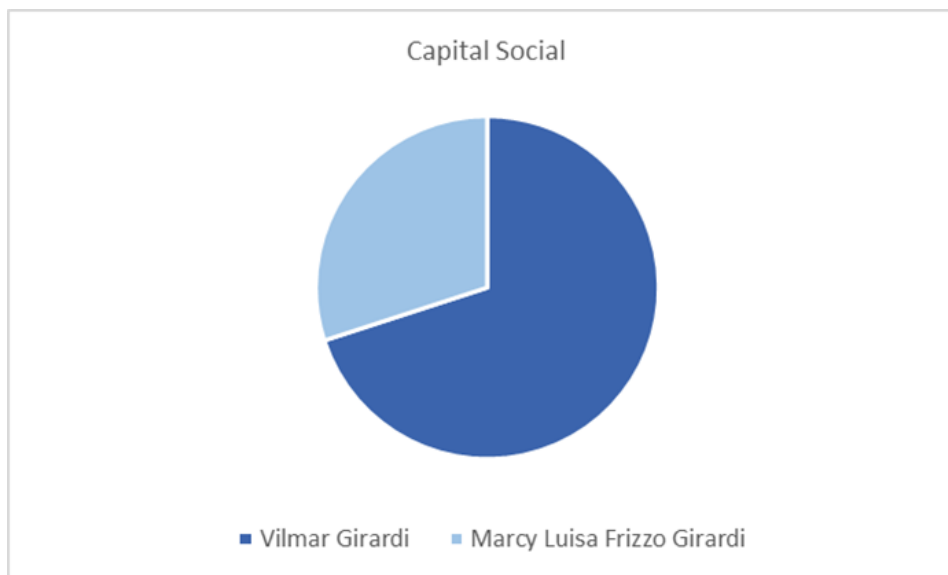
Fonte: Receita Federal



Documento assinado digitalmente, conforme MP nº 2.200-2/2001, Lei nº 11.419/2006, resolução do Projudi, do TJPR/OE
Validação deste em <https://projudi.tjpr.jus.br/projudi/> - Identificador: PJZT4 86LGM CKPEC 7WYCU



INFORMAÇÕES CADASTRAIS E ESTRUTURA SOCIETÁRIA



| Sócios | Capital Social | Valor |
|----------------------------|----------------|----------------------|
| Vilmar Girardi | 70,00% | 25.384.100,00 |
| Marcy Luisa Frizzo Girardi | 30,00% | 10.878.900,00 |
| Total | 100,00% | 36.263.000,00 |





INFORMAÇÕES GERAIS

5

DA



DAS INFORMAÇÕES PRESTADAS PELA EMPRESA

De acordo com o inicialmente solicitado e não obstante o considerável atraso, a Recuperanda encaminhou os documentos contábeis e demais documentos administrativos financeiros para confeccionar o presente relatório, possibilitando assim apresentar a este d. Juízo e demais interessados as informações a seguir descritas.



CHEKLIST DE DOCUMENTOS

Período: Novembro/2024

| | |
|-------------------------------------|--|
| <input checked="" type="checkbox"/> | Relatório Mensal com todas as informações ocorridas no mês, detalhado por ato/fato relevante, assinado pelo representante e pelo contador; |
| <input checked="" type="checkbox"/> | Demonstrativo da evolução do número de empregados dos últimos dois anos por tipo de função (operacional, administrativo, etc); |
| <input checked="" type="checkbox"/> | Participação das Empresas em Relação ao Faturamento Total; |
| <input checked="" type="checkbox"/> | Capacidade produtiva e ociosa (de cada unidade) |
| <input checked="" type="checkbox"/> | Evolução dos Estoques Mensais |
| <input checked="" type="checkbox"/> | Balancete Sintético Nível 3 deste mês; |
| <input checked="" type="checkbox"/> | Balancete Analítico Nível 5 deste mês; |
| <input checked="" type="checkbox"/> | Livro Razão deste mês; |
| <input checked="" type="checkbox"/> | Termo de Abertura e Encerramento deste mês; |
| <input checked="" type="checkbox"/> | Extratos Bancários deste mês |
| <input checked="" type="checkbox"/> | Balanco Patrimonial assinado deste mês |
| <input checked="" type="checkbox"/> | Demonstração Resultado deste mês; |
| <input checked="" type="checkbox"/> | DFC – Demonstração Fluxo de Caixa (metodo direto) deste mês; |
| <input checked="" type="checkbox"/> | Relação credores sujeitos e não sujeitos à Recuperação Judicial, apontando inclusive o passivo tributário; |
| <input checked="" type="checkbox"/> | Comprovantes de pagamentos ao credores RJ deste mês; |

Legenda:

- Documentos entregues pela recuperanda
- Documentos não entregues e/ou não solicitados ainda



CONSIDERAÇÕES DA ADMINISTRADORA JUDICIAL

Inobstante a falta/atraso no envio de toda documentação solicitada, entende esta Administradora Judicial que a Recuperanda encaminhou documentos pertinentes, possibilitando assim a análise dos mesmos e a elaboração deste relatório.



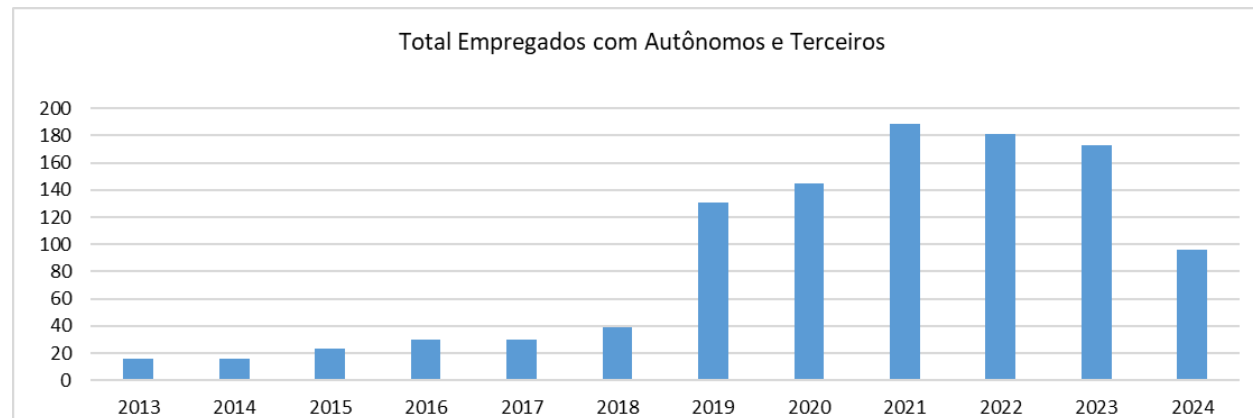
Documento assinado digitalmente, conforme MP nº 2.200-2/2001, Lei nº 11.419/2006, resolução do Projudi, do TJPR/OE
Validação deste em <https://projudi.tjpr.jus.br/projudi/> - Identificador: PJZT4 86LGM CKPEC 7WYCU



INFORMAÇÕES GERAIS



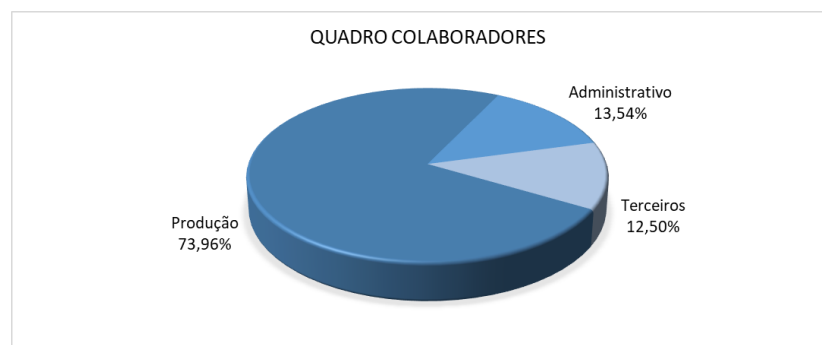
EVOLUÇÃO DO QUADRO DE EMPREGADOS



Quadro colaboradores - 2024

| Colaboradores | jan/24 | fev/24 | mar/24 | abr/24 | mai/24 | jun/24 | jul/24 | ago/24 | set/24 | out/24 | nov/24 | dez/24 |
|-------------------|------------|------------|------------|------------|------------|------------|------------|------------|------------|------------|-----------|--------|
| Número empregados | 136 | 139 | 132 | 123 | 124 | 119 | 113 | 112 | 108 | 96 | 72 | |
| Afastados | 15 | 13 | 12 | 16 | 13 | 12 | 12 | 11 | 11 | 16 | 12 | |
| Diretores | 2 | 2 | 2 | 2 | 2 | 2 | 2 | 2 | 2 | 2 | 2 | |
| Autônomos | 1 | 2 | 1 | 1 | 2 | 1 | 1 | 1 | 1 | 1 | 1 | |
| Terceiros | 15 | 15 | 15 | 15 | 15 | 15 | 15 | 15 | 14 | 15 | 9 | |
| Total | 169 | 171 | 162 | 157 | 156 | 149 | 143 | 141 | 136 | 130 | 96 | |

Fonte: Documentos Contábeis e/ou Relatório Mensal da Recuperanda

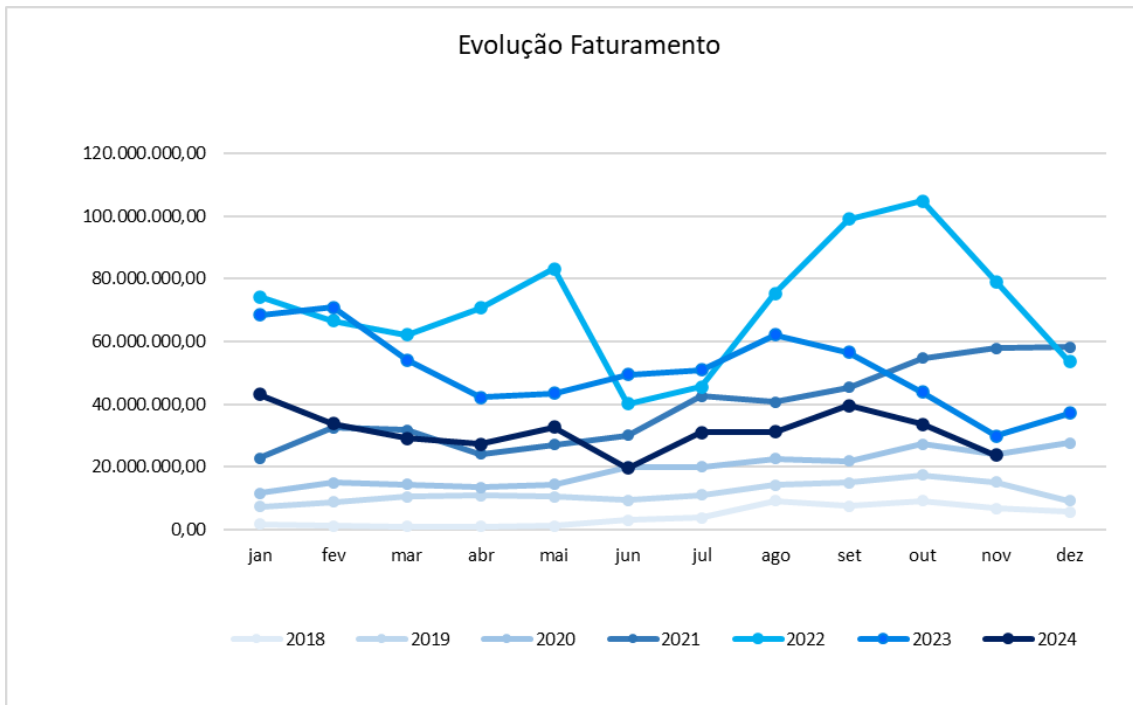




INFORMAÇÕES CONTÁBEIS E FINANCEIRAS



FATURAMENTO



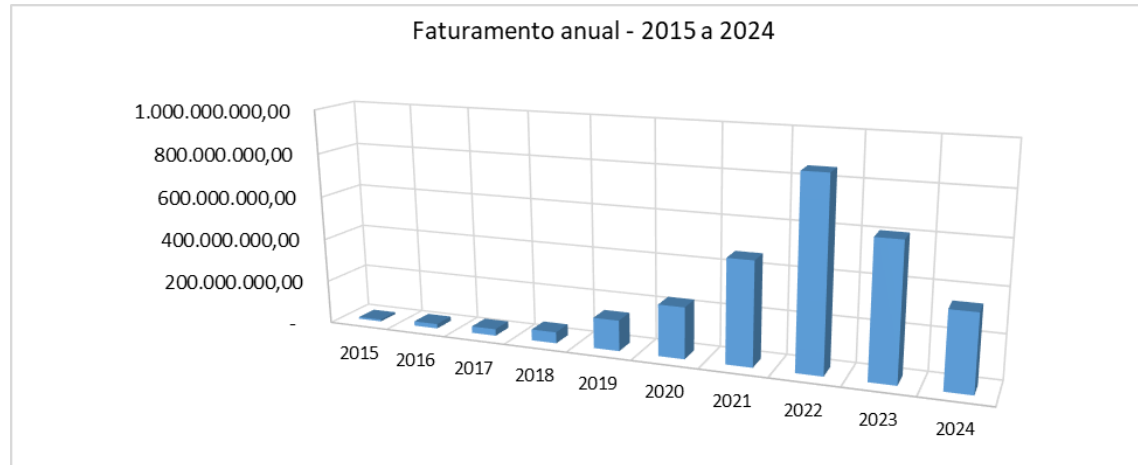


INFORMAÇÕES CONTÁBEIS E FINANCEIRAS



FATURAMENTO

8



FATURAMENTO BRUTO EM R\$

| | 2018 | 2019 | 2020 | 2021 | 2022 | 2023 | 2024 |
|-------------|----------------------|-----------------------|-----------------------|-----------------------|-----------------------|-----------------------|-----------------------|
| jan | 1.734.100,55 | 7.442.523,47 | 11.715.457,81 | 22.897.024,85 | 74.245.203,61 | 68.490.521,00 | 43.071.794,00 |
| fev | 1.122.571,55 | 8.874.105,82 | 14.988.900,41 | 32.462.342,33 | 66.651.800,53 | 70.905.466,00 | 33.788.315,00 |
| mar | 1.078.888,79 | 10.452.197,89 | 14.495.199,26 | 31.696.493,52 | 62.112.369,90 | 54.076.160,00 | 29.245.567,00 |
| abr | 978.582,21 | 10.893.987,37 | 13.586.722,37 | 24.071.608,67 | 70.740.071,53 | 42.260.217,00 | 27.331.725,00 |
| mai | 1.123.058,30 | 10.583.202,75 | 14.363.061,00 | 27.028.640,53 | 83.173.615,55 | 43.542.188,00 | 32.645.421,00 |
| jun | 3.011.802,67 | 9.490.226,76 | 19.988.014,50 | 30.045.590,05 | 40.159.919,78 | 49.408.728,00 | 19.676.190,00 |
| jul | 3.812.815,34 | 11.088.622,87 | 19.983.745,63 | 42.590.686,95 | 45.572.656,33 | 50.944.985,00 | 30.962.006,00 |
| ago | 9.131.086,37 | 14.281.940,75 | 22.722.086,18 | 40.713.679,88 | 75.341.542,54 | 62.233.886,00 | 31.158.264,00 |
| set | 7.574.104,78 | 14.973.546,57 | 21.934.096,60 | 45.422.165,21 | 99.066.374,40 | 56.621.189,00 | 39.650.820,00 |
| out | 9.160.070,74 | 17.388.758,63 | 27.329.903,66 | 54.674.665,67 | 104.776.616,07 | 43.831.876,00 | 33.606.130,00 |
| nov | 6.772.358,51 | 15.104.439,69 | 24.222.204,96 | 57.915.175,88 | 79.205.838,90 | 29.893.518,00 | 23.678.577,00 |
| dez | 5.590.594,01 | 9.214.851,32 | 27.740.477,95 | 58.305.063,34 | 53.678.686,25 | 37.179.087,00 | |
| Soma | 51.090.033,82 | 139.788.403,89 | 233.069.870,33 | 467.823.136,88 | 854.724.695,39 | 609.387.821,00 | 344.814.809,00 |

Fonte: Relatório Mensal da Recuperanda



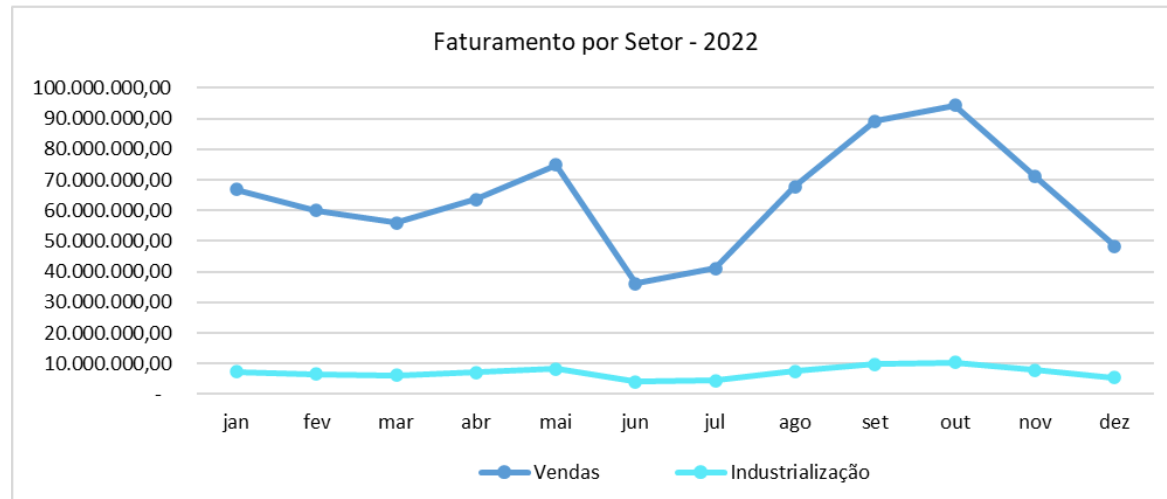
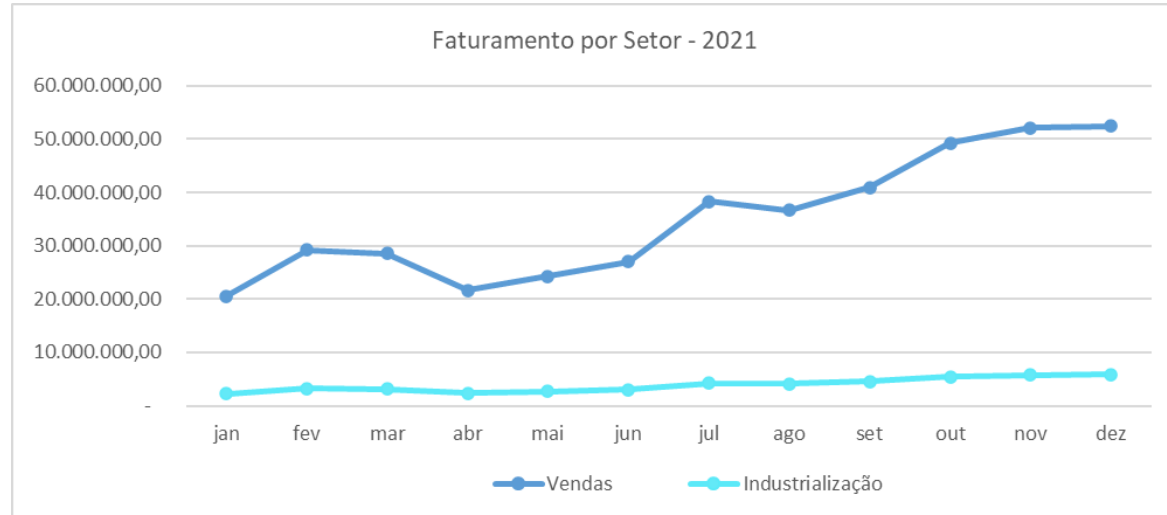
Documento assinado digitalmente, conforme MP nº 2.200-2/2001, Lei nº 11.419/2006, resolução do Projudi, do TJPR/OE
Validação deste em <https://projudi.tjpr.jus.br/projudi/> - Identificador: PJZT4 86LGM CKPEC 7WYCU



INFORMAÇÕES CONTÁBEIS E FINANCEIRAS



FATURAMENTO

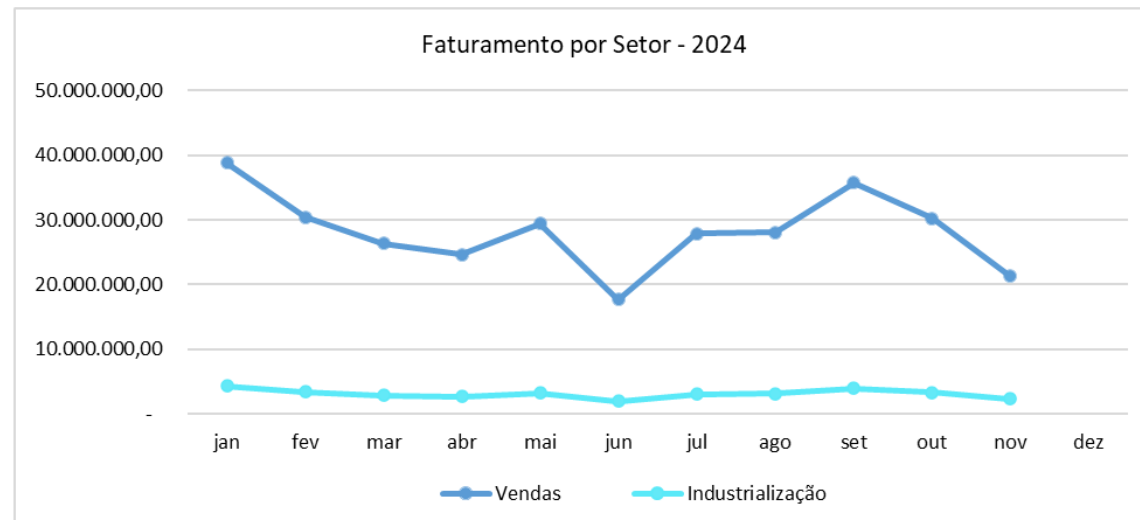
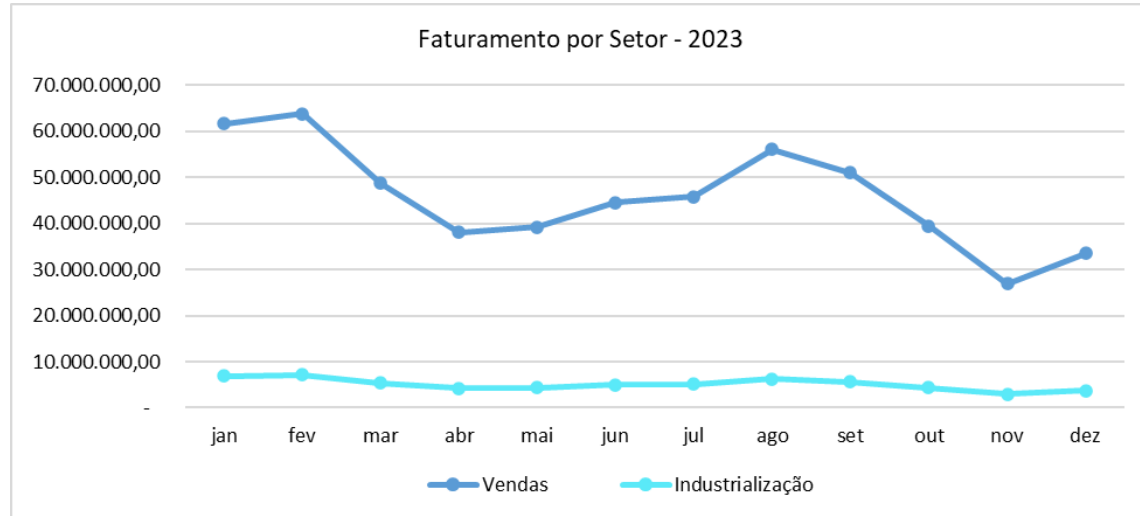




INFORMAÇÕES CONTÁBEIS E FINANCEIRAS



FATURAMENTO

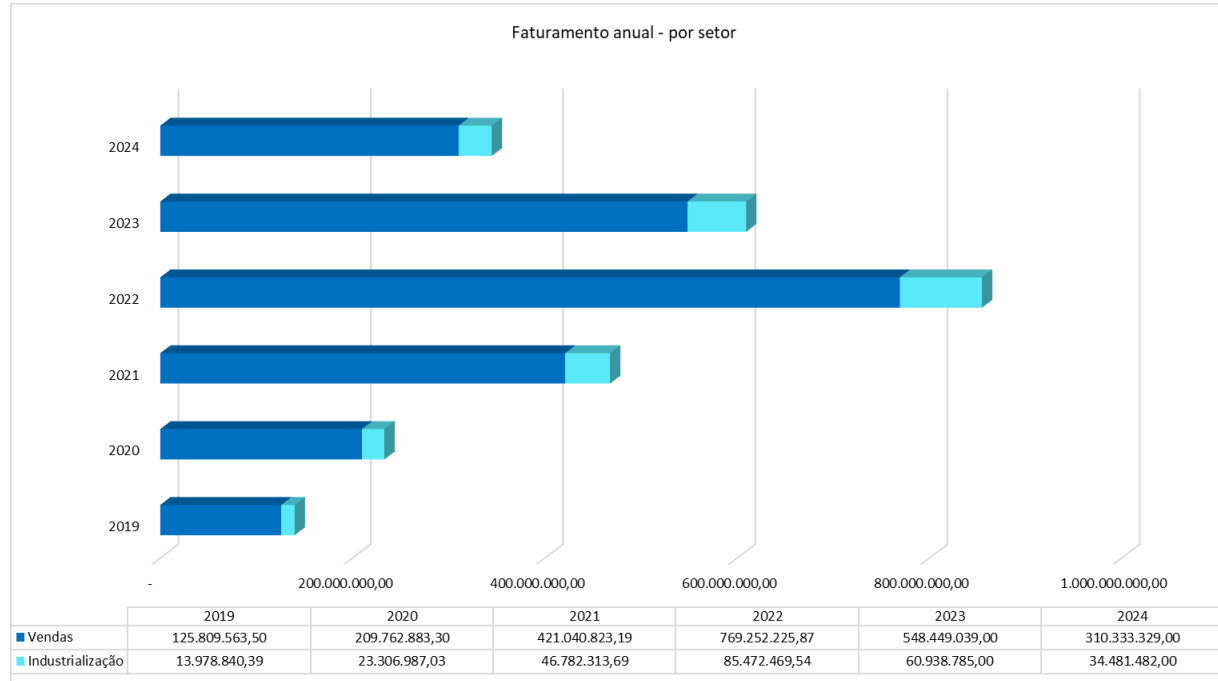




INFORMAÇÕES CONTÁBEIS E FINANCEIRAS



FATURAMENTO





POSIÇÃO CONTÁBIL E PATRIMONIAL

ATIVO

POSIÇÃO CONTÁBIL E PATRIMONIAL – ATIVO

Atendendo aos ditames da atual redação da alínea c) do inciso II do art. 22 da LRF (com a redação dada pela Lei n.º 14.112/2020), destaca a Administração Judicial que as informações prestadas pela devedora ainda carecem de esclarecimentos as alterações constatadas entre o saldo final do mês anterior e o saldo inicial do mês subsequente no exercício de 2023.

Não obstante, cumpre destacar que os documentos disponibilizados pela Recuperanda e as informações neles contidas não foram objeto de quaisquer procedimentos de auditoria, os quais são regulados e normatizados pela Comissão de Valores Mobiliários (CVM), Banco Central do Brasil (BACEN) e Instituto dos Auditores Independentes do Brasil (IBRACON), por implicarem em trabalhos específicos não contemplados pela Lei n.º 11.101/2005.

Foram observadas algumas alterações entre o saldo final de janeiro/2024 e o saldo inicial de fevereiro/2024, principalmente na rubrica "Reserva de Subvenção para Investimentos" com acréscimo de R\$ 95.008.389,73.

Além disso, constatou-se a ocorrência de modificações entre os saldos finais do balancete contábil de junho de 2024 e os saldos iniciais do balancete contábil de julho de 2024, em diversas contas do Ativo e do Passivo.

Destaca-se que, apesar das reiteradas

solicitações feitas por esta Administradora Judicial, a Recuperanda ainda não apresentou os devidos esclarecimentos quanto às variações detectadas nos meses anteriores.

Novamente, foram observadas alterações entre os saldos finais do balancete contábil de julho de 2024 e os saldos iniciais do balancete contábil de agosto de 2024, bem como entre os saldos finais de agosto de 2024 e os saldos iniciais de setembro de 2024, em contas do Ativo, Passivo e de Resultados.

Ademais, foram identificadas variações expressivas em contas de Resultado, especificamente na rubrica "Receitas Financeiras". A DRE trimestral registrou um saldo de R\$ 657.658,87, enquanto as DREs mensais apresentaram valores significativamente menores: R\$ 1.183,14 em julho de 2024; R\$ 22.500,64 em agosto de 2024; e R\$ 95,96 em setembro de 2024. Isso representa um acréscimo de R\$ 633.879,13 nessa rubrica, sem que seja possível identificar o fato gerador desse registro contábil ou o mês exato em que foi contabilizado.

Por fim, verificaram-se novas alterações entre os saldos finais do balancete contábil de setembro de 2024 e os saldos iniciais do balancete contábil de outubro de 2024, abrangendo contas do Ativo e do Passivo.



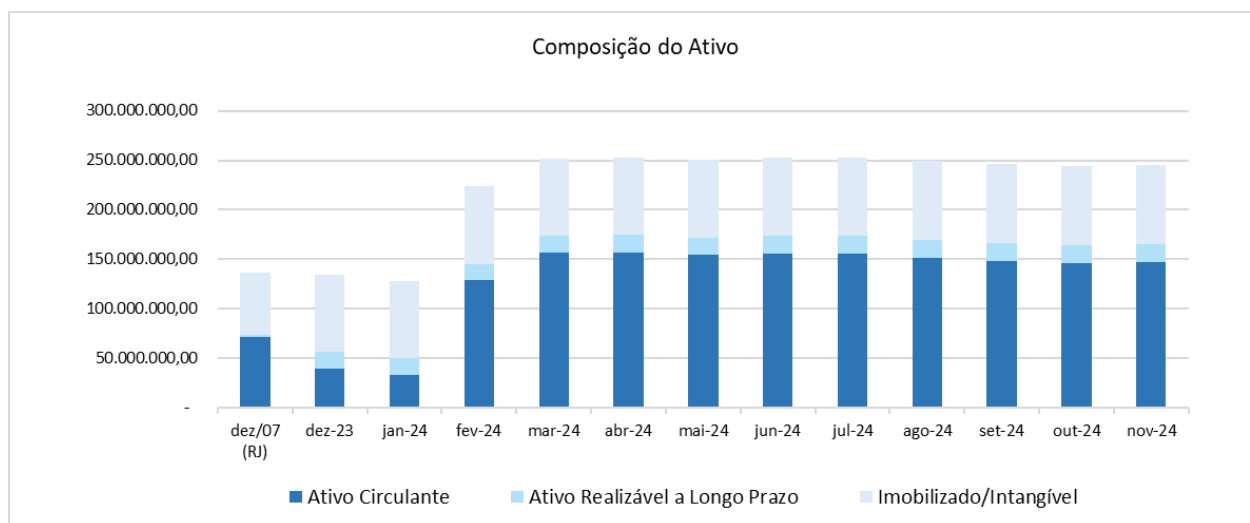


POSIÇÃO CONTÁBIL E PATRIMONIAL

ATIVO

Em razão dessas variações, foram mais uma vez solicitadas informações adicionais à Recuperanda, estando no aguardo dos esclarecimentos.

Destarte, no ativo, conforme o demonstrativo contábil apresentado, verificou-se a seguinte situação:





POSIÇÃO CONTÁBIL E PATRIMONIAL

ATIVO



| ATIVO | dez/07 | out/24 | | nov/24 | | AH % | |
|--|-----------------------|-----------------------|----------------|-----------------------|----------------|--------------|----------------|
| | (R\$) | R\$ | AV % | R\$ | AV % | Mês Ant. | (R\$) dez/07 |
| Disponível | 703.488,53 | 5.081,89 | 0,00% | 9.503,03 | 0,00% | 87,00% | -98,65% |
| Caixa | 6.636,04 | 4.064,27 | 0,00% | 8.567,27 | 0,00% | 110,79% | 29,10% |
| Bancos | 30.853,14 | 1.017,62 | 0,00% | 935,76 | 0,00% | -8,04% | -96,97% |
| Títulos e Valores Mobiliários | 665.999,35 | - | 0,00% | - | 0,00% | 0,00% | -100,00% |
| Créditos | 54.905.639,22 | 67.293.738,89 | 27,56% | 66.496.459,33 | 27,13% | -1,18% | 21,11% |
| Adiantamentos | 434.770,62 | 1.445.479,88 | 0,59% | 1.452.688,78 | 0,59% | 0,50% | 234,13% |
| Duplicatas a Receber | 30.511.733,14 | 6.125.705,94 | 2,51% | 5.457.890,20 | 2,23% | -10,90% | -82,11% |
| Tributos a Recuperar | 23.959.135,46 | 9.112.765,54 | 3,73% | 8.975.661,60 | 3,66% | -1,50% | -62,54% |
| Tributos a Compensar | - | 50.609.787,53 | 20,72% | 50.610.218,75 | 20,65% | 0,00% | 100,00% |
| Estoques | 14.633.679,33 | 15.700.351,77 | 6,43% | 17.290.754,06 | 7,06% | 10,13% | 18,16% |
| Estoque de Produtos - Matriz | 14.633.679,33 | 15.700.351,77 | 6,43% | 17.290.754,06 | 7,06% | 10,13% | 18,16% |
| Despesas do Exercício Seguinte | 1.087.618,56 | 358.333,34 | 0,15% | 350.000,01 | 0,14% | -2,33% | -67,82% |
| Reserva de Subvenção para Investimentos | - | 63.089.593,52 | 25,84% | 63.089.593,52 | 25,74% | 0,00% | 100,00% |
| TOTAL ATIVO CIRCULANTE | 71.330.425,64 | 146.447.099,41 | 59,97% | 147.236.309,95 | 60,08% | 0,54% | 106,41% |
| Ativo Realizável a Longo Prazo | 2.213.527,70 | 16.000.598,17 | 6,55% | 16.005.879,75 | 6,53% | 0,03% | 623,09% |
| Depósitos Judiciais | 55.185,65 | 36.092,82 | 0,01% | 36.092,82 | 0,01% | 0,00% | -34,60% |
| Tributos a Recuperar | 2.158.342,05 | 15.836.552,27 | 6,49% | 15.836.552,27 | 6,46% | 0,00% | 633,74% |
| Créditos e Valores | - | 99,72 | 0,00% | 5.381,30 | 0,00% | 5296,41% | 100,00% |
| Despesas Pagas Antecipadamente | - | 127.853,36 | 0,05% | 127.853,36 | 0,05% | 0,00% | 100,00% |
| Imobilizado | 63.522.193,44 | 80.074.308,27 | 32,79% | 80.161.514,16 | 32,71% | 0,11% | 26,19% |
| Terrenos | 63.292.585,74 | 40.730.226,06 | 16,68% | 40.730.226,06 | 16,62% | 0,00% | -35,65% |
| Edifícios e Construções | - | 19.210.497,36 | 7,87% | 19.211.565,96 | 7,84% | 0,01% | 100,00% |
| Construções e Reformas em Andamento | - | 6.475.753,40 | 2,65% | 6.506.740,07 | 2,65% | 0,48% | 100,00% |
| Máquinas e Equipamentos | - | 9.298.895,73 | 3,81% | 9.298.895,73 | 3,79% | 0,00% | 100,00% |
| Móveis, Utensílios e Instalações | - | 284.380,53 | 0,12% | 284.380,53 | 0,12% | 0,00% | 100,00% |
| Veículos | - | 340.348,59 | 0,14% | 340.348,59 | 0,14% | 0,00% | 100,00% |
| Imobiliz. Classificar - Constr. And. | 229.607,70 | - | 0,00% | - | 0,00% | 0,00% | -100,00% |
| Computadores e Periféricos | - | 220.765,03 | 0,09% | 220.765,03 | 0,09% | 0,00% | 100,00% |
| Terras | - | 1.950.000,00 | 0,80% | 1.950.000,00 | 0,80% | 0,00% | 100,00% |
| Atividade Rural | - | 1.563.441,57 | 0,64% | 1.618.592,19 | 0,66% | 3,53% | 100,00% |
| Intangível | 16.191,10 | - | 0,00% | - | 0,00% | 0,00% | -100,00% |
| Marcas, Softwares e Programas | 16.191,10 | - | 0,00% | - | 0,00% | 0,00% | -100,00% |
| TOTAL ATIVO NÃO CIRCULANTE | 65.751.912,24 | 97.754.922,41 | 40,03% | 97.847.409,88 | 39,92% | 0,09% | 48,81% |
| (-) Compensações do Ativo | - | 1.680.015,97 | 0,69% | 1.680.015,97 | 0,69% | 0,00% | 100,00% |
| Estoques em Poder de Terc./Contrato Comodato | - | 1.680.015,97 | 0,69% | 1.680.015,97 | 0,69% | 0,00% | 100,00% |
| TOTAL DO ATIVO | 137.082.337,88 | 244.202.021,82 | 100,00% | 245.083.719,83 | 100,00% | 0,36% | 78,79% |

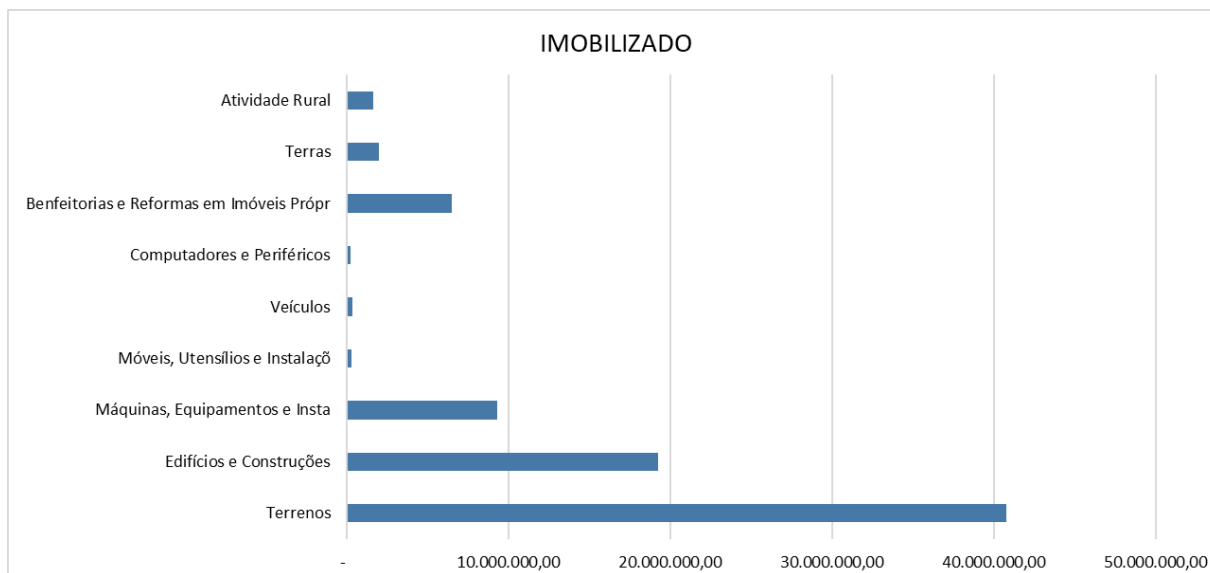
Fonte: Relatório mensal e documentos contábeis da Recuperanda





POSIÇÃO CONTÁBIL E PATRIMONIAL

ATIVO



| VARIÇÃO DE ESTOQUE | Saldo Final outubro/2024 | Saldo Inicial novembro/2024 | Entrada | Saída | Saldo Final novembro/2024 |
|--|--------------------------|-----------------------------|---------------|---------------|---------------------------|
| VALORES EM R\$ | 15.898.475,70 | 15.898.475,70 | 24.062.092,95 | 22.471.690,66 | 17.488.877,99 |
| QUANTIDADE TOTAL (TON) (LT) (UNI-EMBALAGENS) | 10.544 | 21.422 | 32.422 | 30.279 | 23.565 |

* AS QUANTIDADES SÃO RESULTADO DA SOMA DOS PRODUTOS EM NOSSO ESTOQUE - SENDO DIVIDIDO EM TONELAGEM PARA OS FERTILIZANTES, LITROS PARA FOLIARES E UNIDADES PARA AS EMBALAGENS

Fonte: Relatório Mensal da Recuperanda

Foram identificadas divergências entre as quantidades de estoque registradas em outubro de 2024 e as quantidades iniciais de novembro de 2024 no relatório mensal da Recuperanda, bem como inconsistências em relação aos valores apresentados no balancete contábil de novembro de 2024. Em razão disso, foram solicitadas informações complementares à Recuperanda, estando no aguardo dos esclarecimentos.





POSIÇÃO CONTÁBIL E PATRIMONIAL

PASSIVO



| PASSIVO | dez/07 | out/24 | | nov/24 | | AH % | |
|--|------------------------|-----------------------|----------------|-----------------------|----------------|-----------------|---------------------|
| | (R\$) | R\$ | AV % | R\$ | AV % | Mês Ant. | (R\$) dez/07 |
| Obrigações do Circulante | 125.758.763,28 | 148.658.662,87 | 60,88% | 151.064.234,56 | 61,64% | 1,62% | 20,12% |
| Benefícios e Encargos Sociais | 446.366,06 | 383.694,23 | 0,16% | 370.556,52 | 0,15% | -3,42% | -16,98% |
| Fornecedores | 36.748.166,40 | 146.582.319,41 | 60,03% | 149.020.493,59 | 60,80% | 1,66% | 305,52% |
| Contas a Pagar e Adiantamentos | 71.662.437,65 | - | 0,00% | - | 0,00% | 0,00% | -100,00% |
| Obrigações Fiscais | 5.119.573,09 | 701.137,65 | 0,29% | 697.012,87 | 0,28% | -0,59% | -86,39% |
| Parcelamentos Fiscais | - | 899.471,58 | 0,37% | 899.471,58 | 0,37% | 0,00% | 100,00% |
| Outras Obrigações | 11.782.220,08 | 92.040,00 | 0,04% | 76.700,00 | 0,03% | -16,67% | -99,35% |
| Adiantamentos | - | 4.344.182,07 | 1,78% | 4.330.279,06 | 1,77% | -0,32% | 100,00% |
| Adiantamentos Recebidos | - | 4.344.182,07 | 1,78% | 4.330.279,06 | 1,77% | -0,32% | 100,00% |
| TOTAL PASSIVO CIRCULANTE | 125.758.763,28 | 153.002.844,94 | 62,65% | 155.394.513,62 | 63,40% | 1,56% | 23,57% |
| Obrigações a Longo Prazo | 21.670.684,22 | 23.945.846,51 | 9,81% | 23.879.958,23 | 9,74% | -0,28% | 10,19% |
| Fornecedores | 6.610.015,81 | 16.150.366,77 | 6,61% | 16.150.366,77 | 6,59% | 0,00% | 144,33% |
| Passivo Tributário em Negociação - Provisões Fiscais | - | 450.770,81 | 0,18% | 450.770,81 | 0,18% | 0,00% | 100,00% |
| Obrigações Fiscais | 15.060.668,41 | 7.146.787,14 | 2,93% | 7.088.112,27 | 2,89% | -0,82% | -52,94% |
| Títulos a pagar | - | 197.921,79 | 0,08% | 190.708,38 | 0,08% | -3,64% | 100,00% |
| Outras Obrigações - Longo Prazo | 3.644.839,97 | 677.745,53 | 0,28% | 617.745,53 | 0,25% | -8,85% | -83,05% |
| Outras Contas | 3.644.839,97 | 677.745,53 | 0,28% | 617.745,53 | 0,25% | -8,85% | -83,05% |
| TOTAL PASSIVO NÃO CIRCULANTE | 25.315.524,19 | 24.623.592,04 | 10,08% | 24.497.703,76 | 10,00% | -0,51% | -3,23% |
| COMPENSAÇÃO DO PASSIVO | 175.533,91 | 1.680.015,97 | 0,69% | 1.680.015,97 | 0,69% | 0,00% | 857,09% |
| Contas de Compensação do Passivo | 175.533,91 | 1.680.015,97 | 0,69% | 1.680.015,97 | 0,69% | 0,00% | 857,09% |
| P. CIRCULANTE + NÃO CIRCULANTE | 151.249.821,38 | 179.306.452,95 | 73,43% | 181.572.233,35 | 74,09% | 1,26% | 20,05% |
| PL | dez/07 | out/24 | | nov/24 | | AH % | |
| | (R\$) | R\$ | AV % | R\$ | AV % | Mês Ant. | (R\$) dez/07 |
| Capital Social | 36.263.000,00 | 36.263.000,00 | 14,85% | 36.263.000,00 | 14,80% | 0,00% | 0,00% |
| Ajuste de Avaliação | 14.787.678,67 | 8.119.267,91 | 3,32% | 8.119.267,91 | 3,31% | 0,00% | -45,09% |
| Reserva de Subvenção para Investimento | - | 83.012.623,06 | 33,99% | 83.012.623,06 | 33,87% | 0,00% | 100,00% |
| Lucros ou Prejuízos Acumulados | - 11.524.371,23 | 35.507.969,55 | 14,54% | 35.507.969,55 | 14,49% | 0,00% | -408,11% |
| Lucros ou Prejuízos ANO ANTERIOR | - 53.693.790,94 | - 148.022.865,76 | -60,61% | - 148.022.865,76 | -60,40% | 0,00% | 175,68% |
| IRPJ / CSLL Diferido | - | 50.489.216,09 | 20,68% | 50.489.216,09 | 20,60% | 0,00% | 100,00% |
| Lucros ou Prejuízos ANO ATUAL | - | 473.641,98 | -0,19% | 1.857.724,37 | -0,76% | 292,22% | 100,00% |
| TOTAL PL | - 14.167.483,50 | 64.895.568,87 | 26,57% | 63.511.486,48 | 25,91% | -2,13% | -548,29% |
| TOTAL DO PASSIVO + PL | 137.082.337,88 | 244.202.021,82 | 100,00% | 245.083.719,83 | 100,00% | 0,36% | 78,79% |

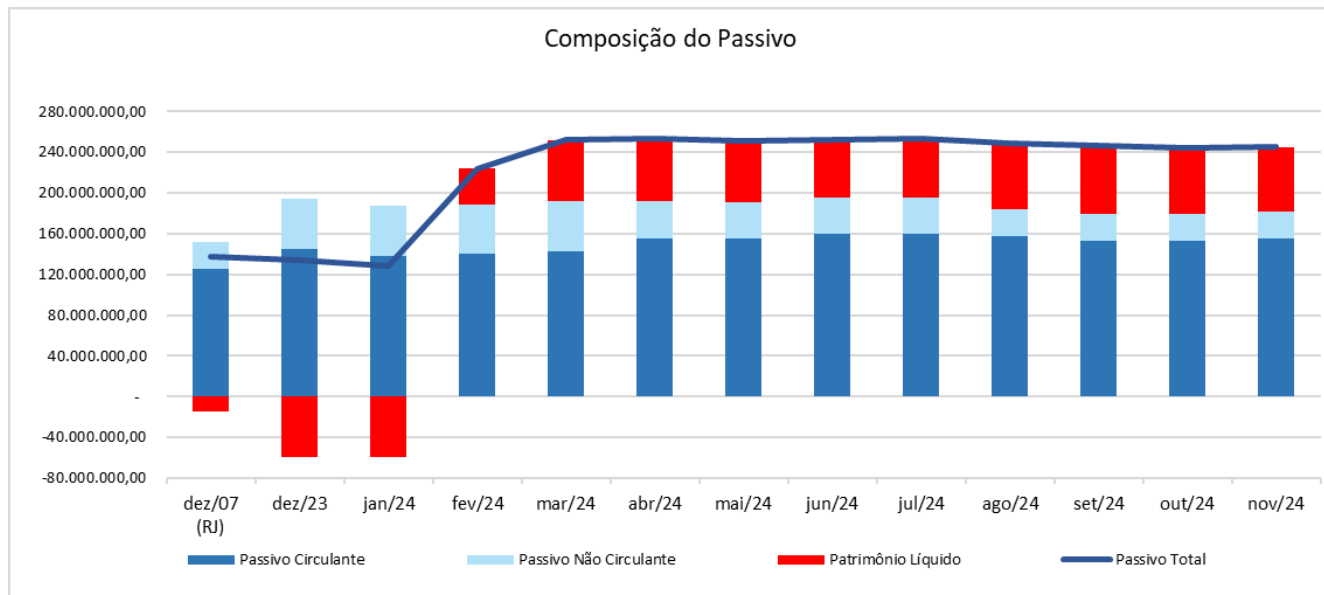
Fonte: Relatório mensal e documentos contábeis da Recuperanda





POSIÇÃO CONTÁBIL E PATRIMONIAL

PASSIVO





POSIÇÃO CONTÁBIL E PATRIMONIAL

PASSIVO

Composição Passivo Tributário e Encargos Sociais - Balancete

| TRIBUTOS | out-24 | Pagamentos/ Lançamentos Contábeis | Apuração mês | nov-24 | Δ% |
|---------------------------------|---------------------|---|-------------------|---------------------|---------------|
| Passivo Circulante | 1.771.475,62 | 483.902,55 | 473.335,71 | 1.760.908,78 | -0,60% |
| INSS a Recolher | 134.764,26 | 137.377,16 | 133.237,28 | 130.624,38 | -3,07% |
| FGTS a Recolher | 25.702,97 | 25.702,97 | 28.637,13 | 28.637,13 | 11,42% |
| IRRF s/ Folha | 10.399,16 | 10.577,80 | 5.341,46 | 5.162,82 | -50,35% |
| IRRF a Recolher | 2.734,83 | 2.734,85 | 1.518,30 | 1.518,28 | -44,48% |
| ICMS a Recolher | - | 228.282,85 | 228.282,85 | - | 0,00% |
| PIS a Recolher | - | 300,31 | 300,31 | - | 0,00% |
| COFINS a Recolher | - | 1.383,27 | 1.383,27 | - | 0,00% |
| ISS a Recolher | 410,76 | 410,79 | 364,02 | 363,99 | -11,39% |
| Contribuições Retidas na Fonte | 42.664,29 | 8.196,01 | 5.492,24 | 39.960,52 | -6,34% |
| ISS Retido a Recolher | 3.048,26 | 3.048,26 | 2.784,04 | 2.784,04 | -8,67% |
| Funrural a Recolher | 5.142,25 | - | 106,53 | 5.248,78 | 2,07% |
| ISS em negociação | 647.137,26 | - | - | 647.137,26 | 0,00% |
| Parcelamentos Estaduais - RJ | 506.053,74 | 31.022,59 | 31.022,59 | 506.053,74 | 0,00% |
| Parcelamento FGTS - RJ | 18.976,64 | 1.689,12 | 1.689,12 | 18.976,64 | 0,00% |
| Parcelamento BACEN - RJ | 96.388,52 | 7.213,41 | 7.213,41 | 96.388,52 | 0,00% |
| Parcelamento Estaduais | 278.052,68 | 25.963,16 | 25.963,16 | 278.052,68 | 0,00% |
| Passivo Não Circulante | 7.795.479,74 | 65.888,28 | - | 7.729.591,46 | -0,85% |
| Parcelamento FGTS RJ - LP | 13.116,64 | 1.689,12 | - | 11.427,52 | -12,88% |
| Parcelamentos Estaduais RJ - LP | 738.870,11 | 31.022,59 | - | 707.847,52 | -4,20% |
| Parcelamento Estaduais LP | 6.394.800,39 | 25.963,16 | - | 6.368.837,23 | -0,41% |
| Parcelamentos Bacen RJ LP | 197.921,79 | 7.213,41 | - | 190.708,38 | -3,64% |
| Provisões Tributárias | 450.770,81 | - | - | 450.770,81 | 0,00% |
| TOTAL | 9.566.955,36 | 549.790,83 | 473.335,71 | 9.490.500,24 | -0,80% |

Fonte: Documentos contábeis da Recuperanda





POSIÇÃO CONTÁBIL E PATRIMONIAL

PASSIVO

PARCELAMENTOS ATIVOS

| ESTADUAL | |
|-------------------------------|-----------------------|
| CAD/ICMS: | 10702473-52 |
| Número do TAP | 01.868114-5 |
| Data do TAP | 25/11/2021 |
| Número de Parcelas | 75 |
| Quantidade de Parcelas Pagas: | 34 |
| Valor Consolidado: | R\$ 283.747,23 |
| Saldo Devedor: | R\$ 160.810,00 |

| FGTS | |
|-------------------------------|-----------------------|
| Modalidade: | FGTS |
| Nº do Parcelamento : | 2022004440 |
| Data Negociação: | 05/05/2022 |
| Quantidade de Parcelas: | 48 |
| Quantidade de Parcelas Pagas: | 29 |
| Valor Consolidado: | R\$ 314.609,21 |
| Saldo Devedor: | R\$ 30.404,16 |

| ESTADUAL | |
|-------------------------------|-------------------------|
| CAD/ICMS: | |
| Número do TAP | 01.910.705-1 |
| Data do TAP | |
| Número de Parcelas | 60 |
| Quantidade de Parcelas Pagas: | 24 |
| Valor Consolidado: | R\$ 2.625.602,55 |
| Saldo Devedor: | R\$ 755.966,64 |

| ESTADUAL | |
|-------------------------------|-----------------------|
| CAD/ICMS: | |
| Número do TAP | 01.909.725-0 |
| Data do TAP | |
| Número de Parcelas | 60 |
| Quantidade de Parcelas Pagas: | 24 |
| Valor Consolidado: | R\$ 921.169,15 |
| Saldo Devedor: | R\$ 297.124,62 |

Fonte: Parcelamentos ativos informados pela Recuperanda





POSIÇÃO CONTÁBIL E PATRIMONIAL

DRE



| DRE | Acumulado 1T 2024 | | Acumulado 2T 2024 | | Acumulado 3T 2024 | | out/24 | | nov/24 | | Acumulado 4T 2024 | | Acumulado 2024 | |
|--|-----------------------|----------------|----------------------|----------------|-----------------------|----------------|----------------------|----------------|----------------------|----------------|----------------------|----------------|-----------------------|----------------|
| | R\$ | AV % | R\$ | AV % | R\$ | AV % | R\$ | AV % | R\$ | AV % | R\$ | AV % | R\$ | AV % |
| RECEITA OPERACIONAL BRUTA | 106.037.984,49 | 100,00% | 79.628.244,72 | 100,00% | 101.730.488,22 | 100,00% | 33.606.130,45 | 100,00% | 23.678.576,86 | 100,00% | 57.284.707,31 | 100,00% | 344.681.424,74 | 100,00% |
| Receita de Serviços/vendas produtos | 106.037.984,49 | 100,00% | 79.628.244,72 | 100,00% | 101.730.488,22 | 100,00% | 33.606.130,45 | 100,00% | 23.678.576,86 | 100,00% | 57.284.707,31 | 100,00% | 344.681.424,74 | 100,00% |
| (-) Deduções | -311.368,63 | -0,29% | -797.645,94 | -1,00% | -553.097,28 | -0,54% | -225.044,89 | -0,67% | -230.330,45 | -0,97% | -455.375,34 | -0,79% | -2.117.487,19 | -0,61% |
| (-) Deduções - ajustes | 0,00 | 0,00% | 0,00 | 0,00% | -34.284,16 | -0,03% | 0,00 | 0,00% | 0,00 | 0,00% | 0,00 | 0,00% | -34.284,16 | -0,01% |
| RECEITA OPERACIONAL LÍQUIDA | 105.726.615,86 | 99,71% | 78.830.598,78 | 99,00% | 101.143.106,78 | 99,42% | 33.381.085,56 | 99,33% | 23.448.246,41 | 99,03% | 56.829.331,97 | 99,21% | 342.529.653,39 | 99,38% |
| (-) Custo das Mercadorias Vendidas | -104.309.324,87 | -98,37% | -82.360.556,37 | -103,43% | -98.639.174,98 | -96,96% | -32.834.830,34 | -97,70% | -23.716.439,56 | -100,16% | -56.551.269,90 | -98,72% | -341.860.326,12 | -99,18% |
| (-) Custo das Mercadorias Vendidas - ajustes | -327.242,70 | -0,31% | 11.745,17 | 0,01% | 30.702,02 | 0,03% | 0,00 | 0,00% | 0,00 | 0,00% | 0,00 | 0,00% | -284.795,51 | -0,08% |
| LUCRO BRUTO | 1.090.048,29 | 1,03% | -3.518.212,42 | -4,42% | 2.534.633,82 | 2,49% | 546.255,22 | 1,63% | -268.193,15 | -1,13% | 278.062,07 | 0,49% | 384.531,76 | 0,11% |
| DESPESAS OPERACIONAIS | -1.872.961,84 | -1,77% | -3.152.857,65 | -3,96% | -4.071.292,35 | -4,00% | -909.673,09 | -2,71% | -949.638,07 | -4,01% | -1.859.311,16 | -3,25% | -10.956.423,00 | -3,18% |
| (-) Despesas de Vendas | -1.166,35 | 0,00% | 0,00 | 0,00% | -52.413,14 | -0,05% | -12.623,29 | -0,04% | -10.357,44 | -0,04% | -22.980,73 | -0,04% | -76.560,22 | -0,02% |
| (-) Despesas Administrativas | -954.283,46 | -0,90% | -1.806.801,69 | -2,27% | -4.020.359,03 | -3,95% | -895.480,81 | -2,66% | -939.280,63 | -3,97% | -1.834.761,44 | -3,20% | -8.616.205,62 | -2,50% |
| (-) Despesas Administrativas - ajustes | -51.236,83 | -0,05% | 0,00 | 0,00% | 8.988,46 | 0,01% | 0,00 | 0,00% | 0,00 | 0,00% | 0,00 | 0,00% | -42.248,37 | -0,01% |
| (-) Outras | -1.255.697,18 | -1,18% | -1.358.394,77 | -1,71% | -7.508,64 | -0,01% | -1.568,99 | 0,00% | 0,00 | 0,00% | -1.568,99 | 0,00% | -2.623.169,58 | -0,76% |
| (-) Outras - ajustes | 389.421,98 | 0,37% | 12.338,81 | 0,02% | 0,00 | 0,00% | 0,00 | 0,00% | 0,00 | 0,00% | 0,00 | 0,00% | 401.760,79 | 0,12% |
| RESULT. ANTES DO RESULT FINANC LIQ | -782.913,55 | -0,74% | -6.671.070,07 | -8,38% | -1.536.658,53 | -1,51% | -363.417,87 | -1,08% | -1.217.831,22 | -5,14% | -1.581.249,09 | -2,76% | -10.571.891,24 | -3,07% |
| (-) Despesas Financeiras | -246.215,63 | -0,23% | -533.776,46 | -0,67% | -213.502,16 | -0,21% | -125.326,92 | -0,37% | -166.251,18 | -0,70% | -291.578,10 | -0,51% | -1.285.072,35 | -0,37% |
| (-) Despesas Financeiras - ajustes | -11.120,86 | -0,01% | 0,00 | 0,00% | -7.380,00 | -0,01% | 0,00 | 0,00% | 0,00 | 0,00% | 0,00 | 0,00% | -18.500,86 | -0,01% |
| (+) Receita Financeira | 23.411,18 | 0,02% | 40.031,57 | 0,05% | 23.779,74 | 0,02% | 15.102,81 | 0,04% | 0,01 | 0,00% | 15.102,82 | 0,03% | 102.325,31 | 0,03% |
| (+) Receita Financeira - ajustes | 0,00 | 0,00% | 0,00 | 0,00% | 633.879,13 | 0,62% | 0,00 | 0,00% | 0,00 | 0,00% | 0,00 | 0,00% | 633.879,13 | 0,18% |
| RESULTADO ANT DOS TRIBUTOS S/LUCRO | -1.016.838,86 | -0,96% | -7.164.814,96 | -9,00% | -1.099.881,82 | -1,08% | -473.641,98 | -1,41% | -1.384.082,39 | -5,85% | -1.857.724,37 | -3,24% | -11.139.260,01 | -3,23% |
| (-) Provisão para IRPJ | 0,00 | 0,00% | 0,00 | 0,00% | 0,00 | 0,00% | 0,00 | 0,00% | 0,00 | 0,00% | 0,00 | 0,00% | 0,00 | 0,00% |
| (-) Provisão para CSLL | 0,00 | 0,00% | 0,00 | 0,00% | 0,00 | 0,00% | 0,00 | 0,00% | 0,00 | 0,00% | 0,00 | 0,00% | 0,00 | 0,00% |
| RESULTADO LÍQUIDO DO EXERCÍCIO | -1.016.838,86 | -0,96% | -7.164.814,96 | -9,00% | -1.099.881,82 | -1,08% | -473.641,98 | -1,41% | -1.384.082,39 | -5,85% | -1.857.724,37 | -3,24% | -11.139.260,01 | -3,23% |

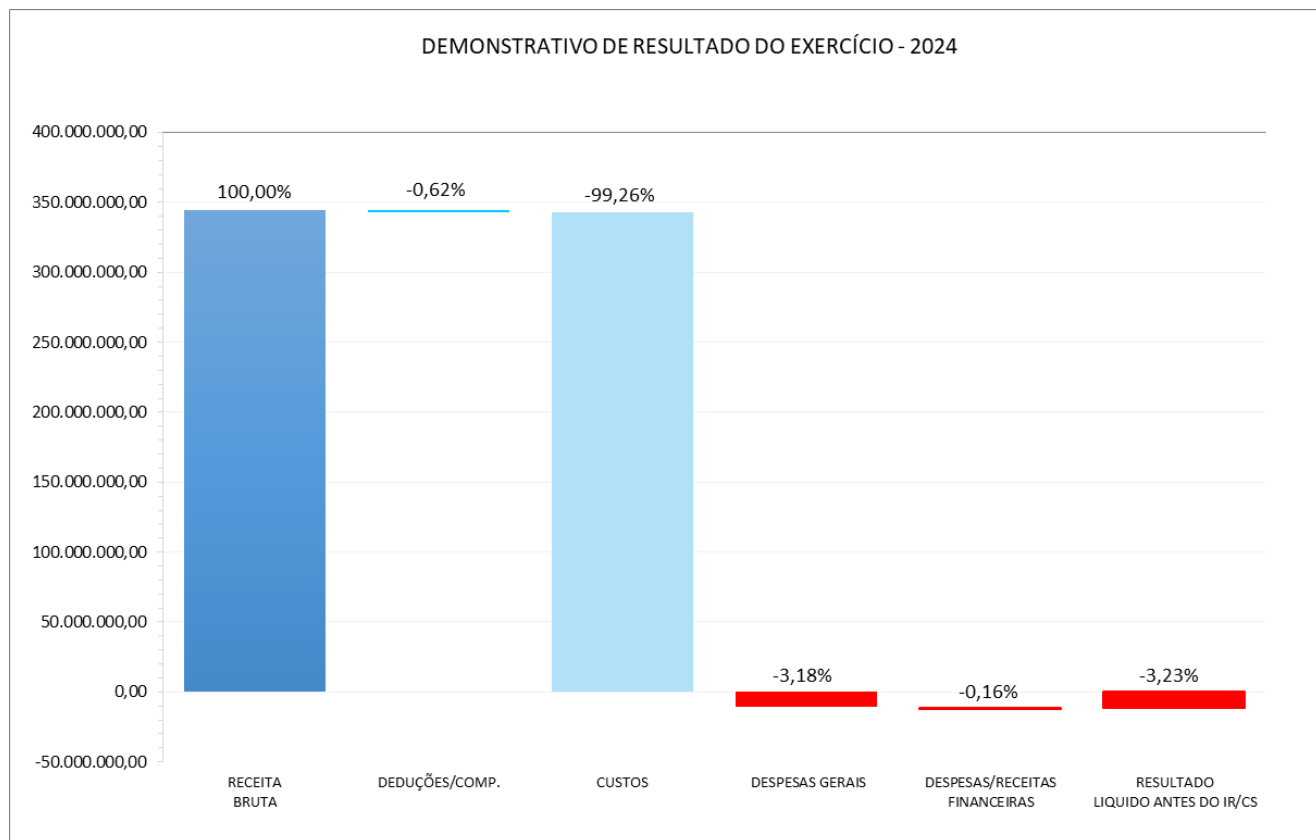
Fonte: Relatório mensal e documentos contábeis da Recuperanda





POSIÇÃO CONTÁBIL E PATRIMONIAL

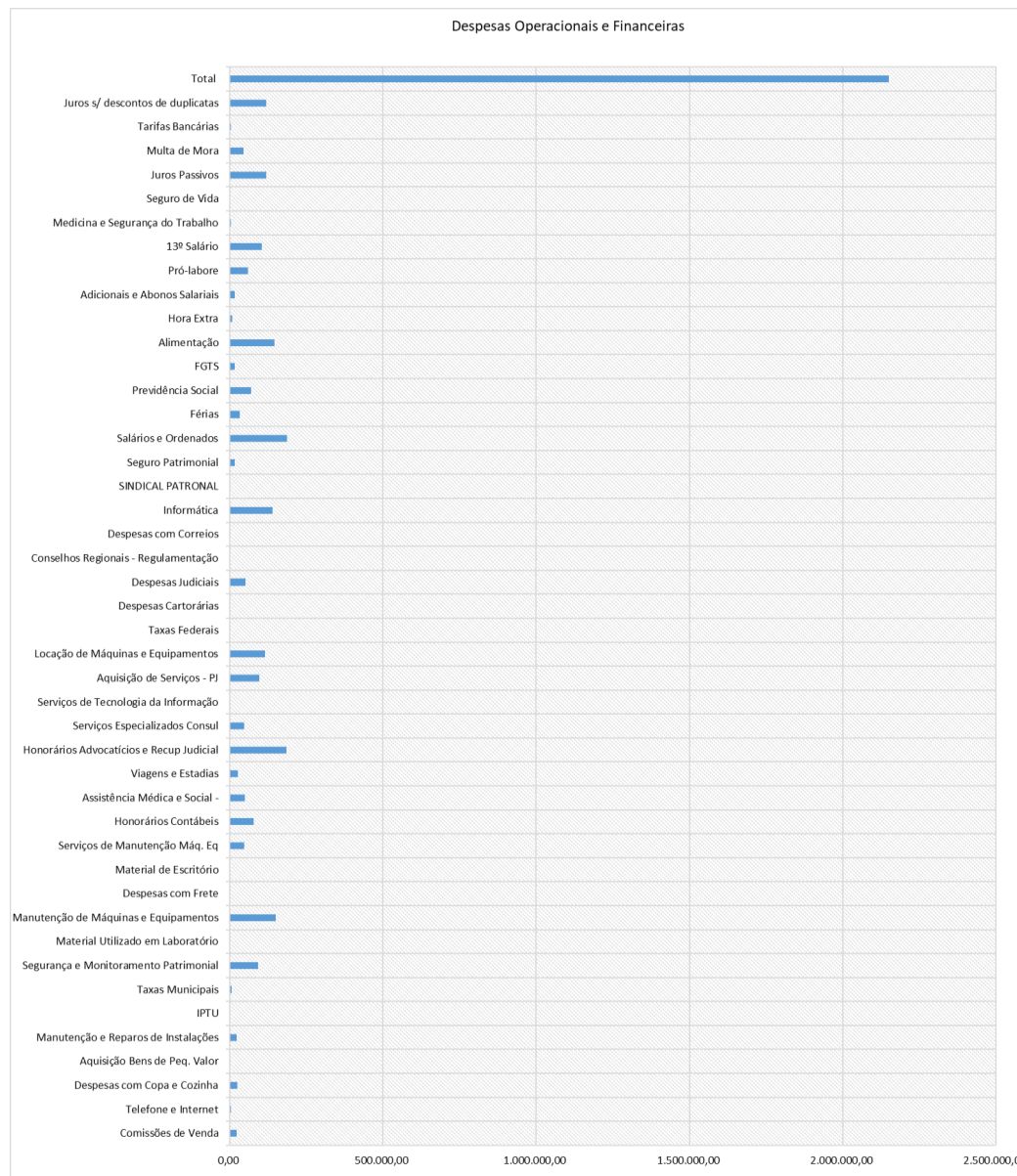
DRE





POSIÇÃO CONTÁBIL E PATRIMONIAL

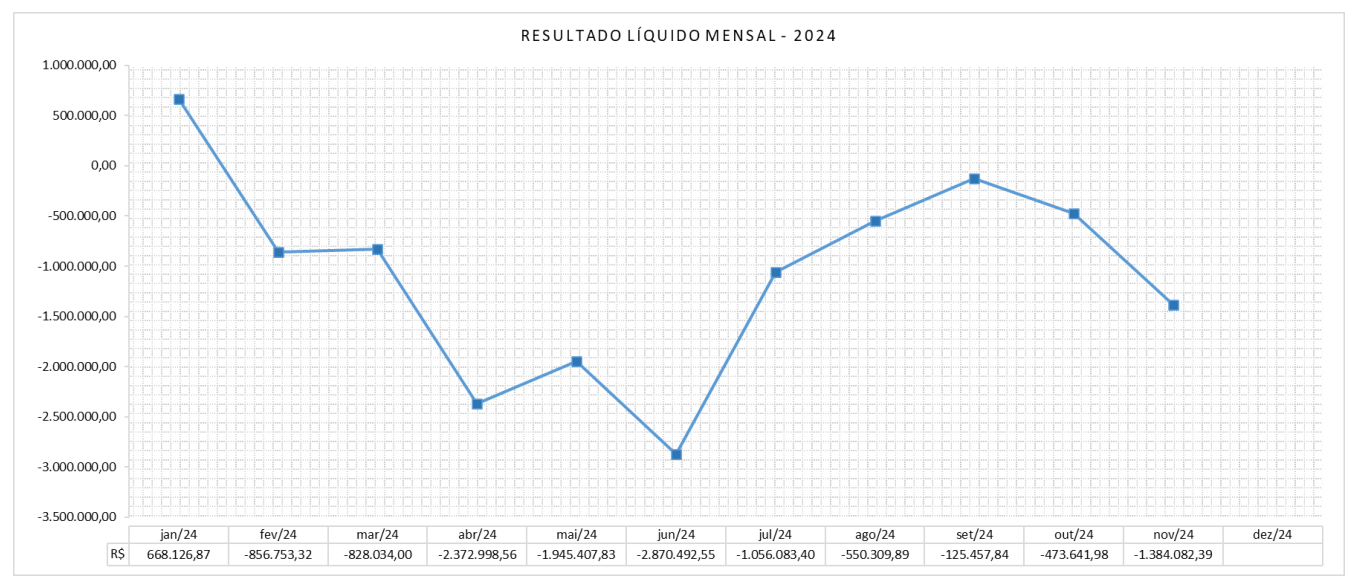
DRE





POSIÇÃO CONTÁBIL E PATRIMONIAL

DRE



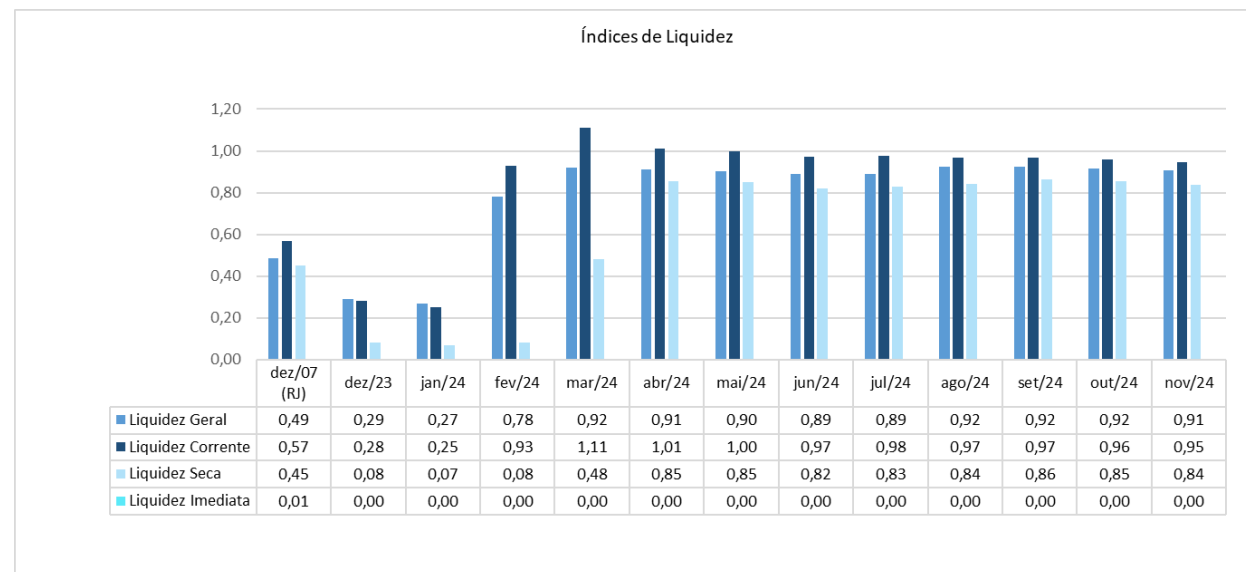
Documento assinado digitalmente, conforme MP nº 2.200-2/2001, Lei nº 11.419/2006, resolução do Projudi, do TJPR/OE
Validação deste em <https://projudi.tjpr.jus.br/projudi/> - Identificador: PJZT4 86LGM CKPEC 7WYCU



ÍNDICES DE LIQUIDEZ E ENDIVIDAMENTO DA EMPRESA

Os índices de liquidez têm como objetivo mostrar a capacidade de pagamento da empresa frente às suas obrigações, sendo de grande importância para a administração da empresa.

As informações para o cálculo foram retiradas do Balanço e DRE – Demonstrativo de Resultado de Exercício disponibilizados pela empresa.



| INDICES | Interpretação |
|-------------------|--|
| Liquidez Geral | Quanto a empresa possui de ativo total para cada R\$ 1 de dívida total. Quanto maior melhor. |
| Liquidez Corrente | Quanto a empresa possui de ativo circulante para cada R\$ 1 de dívida de curto prazo. Quanto maior melhor. |
| Liquidez Seca | Quanto a empresa possui de ativo líquido para cada R\$ 1 de dívida de curto prazo. Quanto maior melhor. |
| Liquidez Imediata | Quanto a empresa possui de caixa e aplicações financeiras para cada R\$ 1 de dívida de curto prazo. Quanto maior melhor. |

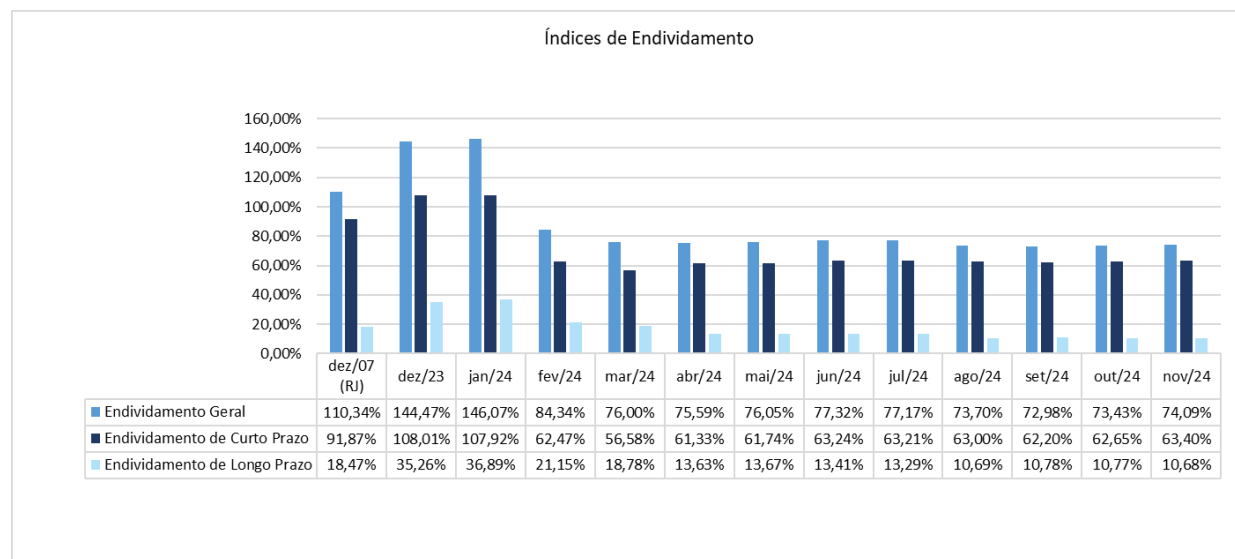
Fonte: Relatório e Documentos Contábeis da Recuperanda.



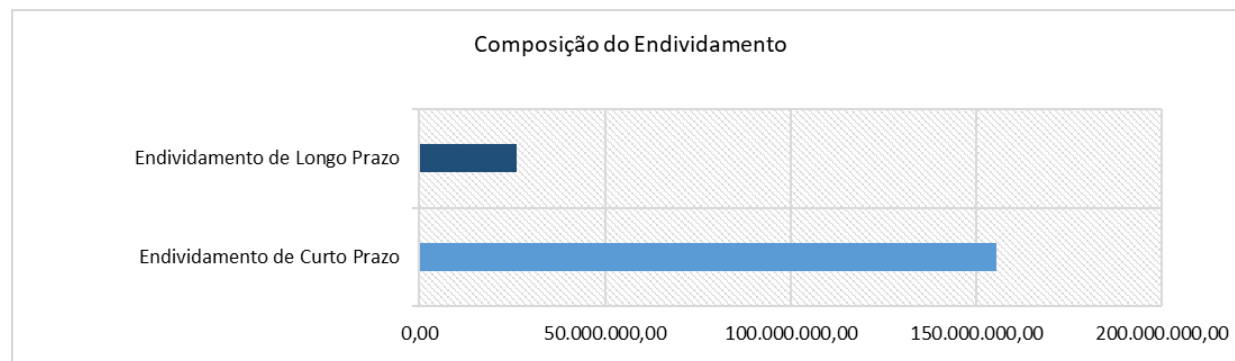


ÍNDICES DE LIQUIDEZ E ENDIVIDAMENTO DA EMPRESA

Para avaliar a estrutura de capital da empresa através da composição do Capital de Terceiros e Capital Próprio, foram calculados os índices de endividamento como a seguir demonstrado:



O nível de Endividamento Geral da empresa, que indica a porcentagem do ativo que é financiada por capital de terceiros, conforme gráfico a seguir:



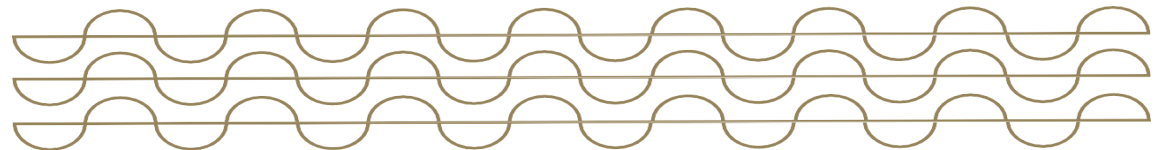


OBSERVAÇÕES GERAIS

Destarte, os esclarecimentos relativos às divergências, inconsistências e obscuridades apontadas neste relatório já foram solicitados à Recuperanda, e tão logo sejam recebidos por esta Administradora Judicial serão analisados e oportunamente incluídos em relatórios subsequentes.

Informa-se ainda que a análise aqui apresentada foi realizada de forma sintética, destacando-se as movimentações financeiras, contábeis e patrimoniais de maior relevância ocorridas no período em análise.

Os documentos que foram entregues pela empresa e que embasaram a elaboração do presente relatório estão disponíveis mediante solicitação escrita à esta Administradora Judicial, colocando-se também à disposição para fornecer eventuais informações complementares ou adicionais que se façam eventualmente necessárias.





RELAÇÃO DE CREDORES E PLANO DE RECUPERAÇÃO JUDICIAL

Em maio/2008 foi publicada a relação de credores da Administradora Judicial, conforme preconiza o §2º do art. 7º da Lei n.º 11.101/2005.

Resumo

| | |
|--------------------|-----------------------|
| Classe II | 52.253.872,64 |
| Classe III | 76.026.368,11 |
| Total Geral | 128.280.240,75 |

No curso da Recuperação Judicial foram ajuizados diversos incidentes de impugnação à relação de credores e habilitações de crédito, sendo que apenas 2 (dois) ainda pendem de julgamento, eis que recentemente distribuídos:

| Credor | Autos |
|------------------------|---------------------------|
| Estado do Paraná | 0005938-16.2022.8.16.0185 |
| MF de Banco Santos S/A | 0020207-94.2021.8.16.0185 |

Em 06/06/2008 foi aprovado o Plano de Recuperação Judicial primitivo (mov. 1.458) e em 16/06/2008 houve a Homologação do PRJ e concessão da Recuperação Judicial (art. 58).

Em março de 2009 a Recuperanda deu início aos pagamentos dos Credores da Classe II e III, com base no plano proposto

Em abril/2020 a Recuperanda apresentou Plano de Recuperação Judicial Modificativo, onde propôs condições especiais para o pagamento das obrigações vencidas e vincendas.

O referido Plano de Recuperação Judicial Modificativo foi aprovado pela Assembleia

Geral de Credores em 22/09/2020 e homologado pelo D. Juízo recuperacional através da decisão de mov. 4964 dos autos da Recuperação Judicial (n.º 0003708-21.2007.8.16.0025).

O PRJ aprovado (mov. 4914.16 dos autos da RJ) previu o seguinte no que concerne ao pagamento dos credores:

Na tabela a seguir detalha-se o quadro de credores e pagamentos:

8.1 PROPOSTA DE PAGAMENTO AOS CREDORES TRABALHISTAS

Os créditos trabalhistas serão pagos de acordo com o art. 54, da Lei 11.101/2005, ou seja, os credores trabalhistas receberão seus créditos integralmente até o décimo segundo mês após a data da homologação do plano, da seguinte forma:

(I) os créditos trabalhistas, provenientes de dissídio coletivo retroativo de credores, dos colaboradores ativos na empresa recuperanda serão quitados em sua integralidade, em 3 (três) parcelas mensais, fixas e sucessivas;

(II) os créditos trabalhistas, provenientes de ações e rescisões, serão quitados na íntegra e em parcela única no décimo segundo mês após a data da homologação do plano.

(III) caso sejam reconhecidos novos créditos trabalhistas por decisão judicial ou acordo entre as partes, sujeitos aos efeitos da recuperação judicial, serão pagos em até 12 (doze) meses após a habilitação do crédito no processo de recuperação judicial. A primeira parcela será devida a partir do recebimento de comunicação escrita enviada à recuperanda, informando a ocorrência do trânsito em julgado da decisão judicial ou acordo que reconhecer o crédito trabalhista, nos termos da cláusula 13.





RELAÇÃO DE CREDORES E PLANO DE RECUPERAÇÃO JUDICIAL

8.2 PROPOSTA DE PAGAMENTO DOS CREDORES COM GARANTIA REAL E QUIROGRAFÁRIOS.

Os créditos com garantia real e quirografários sofrerão deságio de 90% (noventa por cento) sobre o valor apresentado pela recuperanda. Os valores remanescente serão pagos em 3 (três) parcelas anuais, contadas a partir da aprovação do plano na AGC e após a homologação do plano pelo Poder Judiciário, conforme segue:

- a) Primeira: o pagamento da primeira parcela acontecerá 12 meses após a homologação do plano de recuperação judicial pelo juízo da recuperação na proporção de 20%;
- b) Segunda: o pagamento da segunda parcela acontecerá 24 meses após a homologação do plano de recuperação judicial pelo juízo da recuperação na proporção de 30%;
- c) Terceira: o pagamento da terceira parcela acontecerá 36 meses após a homologação do plano de recuperação judicial pelo juízo da recuperação na proporção de 50%;

Considerando que a decisão homologatória do PRJ Modificativo (mov. 4964 dos autos da Recuperação Judicial) foi proferida em 18/03/2021 e, ao menos neste momento, inexistem créditos trabalhistas sujeitos à RJ.

A Recuperanda iniciou os pagamentos da primeira parcela do cumprimento do Plano iniciou em 18/03/2022 e da segunda parcela em 13/03/2023.

A terceira parcela foi paga em Março e Abril de 2024 aos credores que estavam com seus dados bancários atualizados junto à Recuperanda.

Foi disponibilizada planilha com a relação dos valores pagos e dos respectivos comprovantes, sendo que em conferência por esta AJ, foram identificadas divergências no pagamento da segunda parcela quanto a aplicação do

percentual de amortização definido no PRJ, cujas diferenças foram adimplidas em julho/2023.

O detalhamentos das parcelas e valores pagos aos credores estão demonstrados nas planilhas a seguir:



| CREDOR | MOEDA | SALDO NA MOEDA DE ORIGEM | DESAGIO 90% PGT0 10% | TR 0,109330% | JUROS 1% | ANO 2022 PGT0 20% | ANO 2023 PGT0 30% | TR 2022 0,109330% | TR 2023 1,865810% | JUROS 2% - TOTAL ANO 2023 | ANO 2024 SALDO DE 50% | TR 2022 0,109330% | TR 2023 1,865810% | TR 2024 1,561280% | JUROS 3% - TOTAL ANO 2024 |
|---|-------|--------------------------|----------------------|--------------|------------|-------------------|-------------------|-------------------|-------------------|---------------------------|-----------------------|-------------------|-------------------|-------------------|---------------------------|
| IIG CAPITAL (PAULO MOTTA) | REAL | 746.333,35 | 74.633,34 | 74.714,93 | 75.462,08 | 15.092,42 | 22.390,00 | 22.414,48 | 22.832,69 | 23.289,34 | 37.316,67 | 37.357,47 | 38.054,49 | 38.648,62 | 39.808,08 |
| AGUIAR - IND E COM DE PROD. QUIMICOS LTDA | REAL | 241,50 | 24,15 | 24,18 | 24,42 | 4,88 | 7,25 | 7,25 | 7,39 | 7,54 | 12,08 | 12,09 | 12,31 | 12,51 | 12,88 |
| AIR FORT - ACES. E EQUIPAM. INDUST. LTDA | REAL | 195,00 | 19,50 | 19,52 | 19,72 | 3,94 | 5,85 | 5,86 | 5,97 | 6,08 | 9,75 | 9,76 | 9,94 | 10,10 | 10,40 |
| ALL AMERICA LATINA LOGISTICA INIERMODAL | REAL | 112.902,07 | 11.290,21 | 11.302,55 | 11.415,58 | 2.283,12 | 3.387,06 | 3.390,77 | 3.454,03 | 3.523,11 | 5.645,10 | 5.651,28 | 5.756,72 | 5.846,60 | 6.021,99 |
| ANTONIO GUERREIRO DE SOUZA E CIA LTDA | REAL | 665,00 | 66,50 | 66,57 | 67,24 | 13,45 | 19,95 | 19,97 | 20,34 | 20,75 | 33,25 | 33,29 | 33,91 | 34,44 | 35,47 |
| ARAGUAIA TRANSPORTES DE CARGAS LTDA | REAL | 49.297,86 | 4.929,79 | 4.935,18 | 4.984,53 | 996,91 | 1.478,94 | 1.480,55 | 1.508,18 | 1.538,34 | 2.464,89 | 2.467,59 | 2.513,63 | 2.552,87 | 2.629,46 |
| ARTUR DU ARTE BUENO | REAL | 74.516,95 | 7.451,70 | 7.459,84 | 7.534,44 | 1.506,89 | 2.235,51 | 2.237,95 | 2.279,71 | 2.325,30 | 3.725,85 | 3.729,92 | 3.799,51 | 3.858,84 | 3.974,60 |
| ASSOC. DOS MISTURADORES ADUBO DO BRASIL | REAL | 2.444,04 | 244,40 | 244,67 | 247,12 | 49,42 | 73,32 | 73,40 | 74,77 | 76,27 | 122,20 | 122,34 | 124,62 | 126,54 | 130,36 |
| AUTO MECANICA GUAICURUS LTDA ME | REAL | 621,87 | 62,19 | 62,25 | 62,88 | 12,58 | 18,64 | 18,68 | 19,02 | 19,41 | 31,09 | 31,13 | 31,71 | 32,20 | 33,17 |
| AYRO CRUZ NETO | REAL | 63,00 | 6,30 | 6,31 | 6,37 | 1,27 | 1,89 | 1,89 | 1,93 | 1,97 | 3,15 | 3,15 | 3,21 | 3,26 | 3,36 |
| BANCO DO ESTADO DO RIO GRANDE DO SUL (CEDIDO) | REAL | 660.710,15 | 66.071,02 | 66.143,25 | 66.804,68 | 13.360,94 | 19.821,30 | 19.842,98 | 20.213,21 | 20.617,47 | 33.035,51 | 33.071,63 | 33.688,68 | 34.214,65 | 35.241,09 |
| BANCO INDUSTRIAL E COMERCIAL S.A (CHINA CONSTR) | REAL | 714.067,20 | 71.406,72 | 71.484,79 | 72.199,64 | 14.439,93 | 21.422,02 | 21.445,44 | 21.845,57 | 22.282,48 | 35.703,36 | 35.742,39 | 36.409,28 | 36.977,73 | 38.087,06 |
| BBA EMBALAGENS LTDA | REAL | 41.923,53 | 4.192,35 | 4.196,94 | 4.238,91 | 847,78 | 1.257,71 | 1.259,08 | 1.282,57 | 1.308,22 | 2.096,18 | 2.098,47 | 2.137,62 | 2.171,00 | 2.236,13 |
| BIMETAL IND.COM. PROD. METALURGICOS LTDA | REAL | 2.771,00 | 277,10 | 277,40 | 280,18 | 56,04 | 83,13 | 83,22 | 84,77 | 86,47 | 138,55 | 138,70 | 141,29 | 143,50 | 147,80 |
| BOM JESUS TRANSP. C. AGROIND. LTDA | REAL | 3.789.970,11 | 378.997,01 | 379.411,37 | 383.205,48 | 76.641,10 | 113.699,10 | 113.823,41 | 115.947,14 | 118.266,08 | 189.498,51 | 189.705,68 | 193.245,23 | 196.262,33 | 202.150,20 |
| BOMAX NO BRASIL COMBAS QUIMICAS LTDA | REAL | 1.727,88 | 172,79 | 172,98 | 174,71 | 34,94 | 51,84 | 51,89 | 52,86 | 53,92 | 86,39 | 86,49 | 88,10 | 89,48 | 92,16 |
| BUNGE ALIMENTOS S/A | REAL | 344.821,50 | 34.482,15 | 34.519,85 | 34.865,05 | 6.973,01 | 10.344,65 | 10.355,95 | 10.549,18 | 10.760,16 | 17.241,08 | 17.259,92 | 17.581,96 | 17.856,47 | 18.392,16 |
| CAPITAL REALTY ADM. DE BENS LTDA. | REAL | 130,00 | 13,00 | 13,01 | 13,14 | 2,63 | 3,90 | 3,90 | 3,98 | 4,06 | 6,50 | 6,51 | 6,63 | 6,73 | 6,93 |
| CARLOS ALBERTO BISCIOTTO | REAL | 260,00 | 26,00 | 26,03 | 26,29 | 5,26 | 7,80 | 7,81 | 7,95 | 8,11 | 13,00 | 13,01 | 13,26 | 13,46 | 13,87 |
| CAIHO ON LINE LTDA | REAL | 100,00 | 10,00 | 10,01 | 10,11 | 2,02 | 3,00 | 3,00 | 3,06 | 3,12 | 5,00 | 5,01 | 5,10 | 5,18 | 5,33 |
| CENTRO SOCIAL BETESDA | REAL | 787,50 | 78,75 | 78,84 | 79,62 | 15,92 | 23,63 | 23,65 | 24,09 | 24,57 | 39,38 | 39,42 | 40,15 | 40,78 | 42,00 |
| CENTRO SUL SERVIÇOS MARITIMOS LTDA | REAL | 5.519,34 | 551,93 | 552,54 | 558,06 | 111,61 | 165,58 | 165,74 | 168,85 | 172,23 | 275,97 | 276,27 | 281,42 | 285,82 | 294,39 |
| CENTRONIC SEG. ELET. E COM. LTDA. | REAL | 415,27 | 41,53 | 41,57 | 41,99 | 8,40 | 12,44 | 12,47 | 12,70 | 12,96 | 20,76 | 20,79 | 21,17 | 21,50 | 22,15 |
| CHAVELMAR CHAVES LTDA ME | REAL | 125,00 | 12,50 | 12,51 | 12,64 | 2,53 | 3,75 | 3,75 | 3,82 | 3,90 | 6,25 | 6,26 | 6,37 | 6,47 | 6,67 |
| CIA. ULIRAGAZ S.A. | REAL | 32.385,93 | 3.238,59 | 3.242,13 | 3.274,56 | 654,91 | 971,58 | 972,64 | 990,79 | 1.010,60 | 1.619,30 | 1.621,07 | 1.651,31 | 1.677,09 | 1.727,41 |
| CLODOVEU FRANCIOSI E OUTROS | REAL | 323.857,70 | 32.385,77 | 32.421,18 | 32.745,39 | 6.549,08 | 9.715,73 | 9.726,35 | 9.907,83 | 10.105,99 | 16.192,89 | 16.210,59 | 16.513,05 | 16.770,86 | 17.273,99 |
| CMA CONSULTORIA, MÉTODOS, ASSESSORIA E M | REAL | 2.340,81 | 234,08 | 234,34 | 236,68 | 47,34 | 70,22 | 70,30 | 71,61 | 73,05 | 117,04 | 117,17 | 119,35 | 121,22 | 124,85 |
| COMÉRCIO E DERIV. DE PETEST. DO SUL LTDA | REAL | 2.732,17 | 273,22 | 273,52 | 276,25 | 55,25 | 81,97 | 82,05 | 83,59 | 85,26 | 136,61 | 136,76 | 139,31 | 141,48 | 145,73 |
| COMMUNICA BRASIL COM. INTEGRADA LTDA | REAL | 985,00 | 98,50 | 98,61 | 99,59 | 19,92 | 29,55 | 29,58 | 30,13 | 30,74 | 49,25 | 49,30 | 50,22 | 51,01 | 52,54 |
| CONTROL UNION LTDA | REAL | 32.909,91 | 3.290,99 | 3.294,59 | 3.327,53 | 665,51 | 987,30 | 988,38 | 1.006,82 | 1.026,95 | 1.645,50 | 1.647,29 | 1.678,03 | 1.704,23 | 1.755,36 |
| CONTROL UNION WARRANTS LTDA | REAL | 378.594,99 | 37.859,50 | 37.900,89 | 38.279,90 | 7.655,98 | 11.357,85 | 11.370,27 | 11.582,41 | 11.814,06 | 18.929,75 | 18.950,45 | 19.304,02 | 19.605,41 | 20.193,58 |
| CONVICIA EQUIPAMENTOS LTDA. | REAL | 825,00 | 82,50 | 82,59 | 83,42 | 16,68 | 24,75 | 24,78 | 25,24 | 25,74 | 41,25 | 41,30 | 42,07 | 42,72 | 44,00 |
| COOP. DE TRANSP. DE CARGAS E ANEXOS LTDA | REAL | 99,32 | 9,93 | 9,94 | 10,04 | 2,01 | 2,98 | 2,98 | 3,04 | 3,10 | 4,97 | 4,97 | 5,06 | 5,14 | 5,30 |
| COOPERATIVA A1 | REAL | 380.406,43 | 38.040,64 | 38.082,23 | 38.463,06 | 7.692,61 | 11.412,19 | 11.424,67 | 11.637,83 | 11.870,59 | 19.020,32 | 19.041,12 | 19.396,39 | 19.699,22 | 20.290,20 |
| COOPERATIVA AGROP IND CELEIRO DO NORTE | REAL | 137.505,16 | 13.750,52 | 13.765,55 | 13.903,20 | 2.780,64 | 4.125,15 | 4.129,66 | 4.290,85 | 4.290,85 | 6.875,26 | 6.882,77 | 7.011,19 | 7.120,66 | 7.334,28 |
| COOPERATIVA MISTA TRANSP FERT SAL CORROS | REAL | 416.393,40 | 41.639,34 | 41.684,86 | 42.101,71 | 8.420,34 | 12.491,80 | 12.505,46 | 12.738,79 | 12.993,56 | 20.819,67 | 20.842,43 | 21.231,31 | 21.562,79 | 22.209,68 |
| COOPERATIVA REGIONAL AURIVERDE | REAL | 65.515,45 | 6.551,55 | 6.558,71 | 6.624,29 | 1.324,84 | 1.965,44 | 1.967,61 | 2.004,32 | 2.044,41 | 3.275,77 | 3.279,35 | 3.340,54 | 3.392,70 | 3.494,48 |
| COJECNA SERVIÇOS LTDA | REAL | 1.182.521,50 | 118.252,15 | 118.381,44 | 119.565,25 | 23.913,05 | 35.475,65 | 35.514,43 | 36.177,06 | 36.900,60 | 59.126,08 | 59.190,72 | 60.295,10 | 61.236,48 | 63.073,57 |
| COYOTE REGULAGEM DE MOTORES LTDA | REAL | 110,00 | 11,00 | 11,01 | 11,12 | 2,22 | 3,30 | 3,30 | 3,37 | 3,43 | 5,50 | 5,51 | 5,61 | 5,70 | 5,87 |
| CRESTANI & DIAVAN LTDA | REAL | 293,00 | 29,30 | 29,33 | 29,63 | 5,93 | 8,79 | 8,80 | 8,96 | 9,14 | 14,65 | 14,67 | 14,94 | 15,17 | 15,63 |
| CURITIBA TABELIONATO DE NOTAS DE TATUQUA | REAL | 603,40 | 60,34 | 60,41 | 61,01 | 12,20 | 18,10 | 18,12 | 18,46 | 18,83 | 30,17 | 30,20 | 30,77 | 31,25 | 32,18 |
| D.R.M. DISTRIB. DE ROLAM. E MANCAIS LTDA | REAL | 691,90 | 69,19 | 69,27 | 69,96 | 13,99 | 20,76 | 20,78 | 21,17 | 21,59 | 34,60 | 34,63 | 35,28 | 35,83 | 36,90 |
| DELMA DA SILVA ARTIGAS SALMON | REAL | 585,00 | 58,50 | 58,56 | 59,15 | 11,83 | 17,55 | 17,57 | 17,90 | 18,25 | 29,25 | 29,28 | 29,83 | 30,29 | 31,20 |
| DIELAB COM. DE PROD. P/ LABORAT. LTDA | REAL | 1.177,87 | 117,79 | 117,92 | 119,09 | 23,82 | 35,34 | 35,37 | 36,03 | 36,76 | 58,89 | 58,96 | 60,06 | 61,00 | 62,83 |
| ECT. EMP. BRASILEIRA DE CORREIOS E TELEG | REAL | 332,32 | 33,23 | 33,27 | 33,60 | 6,72 | 9,97 | 9,98 | 10,17 | 10,37 | 16,62 | 16,63 | 16,94 | 17,21 | 17,73 |
| EDIMIR NEUWIETH - ASS. CONTÁBIL | REAL | 900,00 | 90,00 | 90,10 | 91,00 | 18,20 | 27,00 | 27,03 | 27,53 | 28,08 | 45,00 | 45,05 | 45,89 | 46,61 | 48,00 |
| EGAS COMÉRCIO DE PEÇAS LTDA | REAL | 82,50 | 8,25 | 8,26 | 8,34 | 1,67 | 2,48 | 2,48 | 2,52 | 2,57 | 4,13 | 4,13 | 4,21 | 4,27 | 4,40 |
| ERNST & YOUNG SERVIÇOS TRIBUTARIOS S/S | REAL | 23.462,48 | 2.346,25 | 2.348,81 | 2.372,30 | 474,46 | 703,87 | 704,64 | 717,79 | 732,15 | 1.173,12 | 1.174,41 | 1.196,32 | 1.215,00 | 1.251,45 |
| FELIZ TERRA AGRICOLA LTDA | REAL | 208.266,30 | 20.826,63 | 20.849,40 | 21.057,89 | 4.211,58 | 6.247,99 | 6.254,82 | 6.371,52 | 6.498,95 | 10.413,32 | 10.424,70 | 10.619,20 | 10.785,00 | 11.108,55 |
| FERTI LABEL IND.COM.DE ETQ.ROT.ADES.LTDA | REAL | 3.900,00 | 390,00 | 390,43 | 394,33 | 78,87 | 117,00 | 117,13 | 119,31 | 121,70 | 195,00 | 195,21 | 198,86 | 201,96 | 208,02 |
| FERTION INDUSTRIAL de FERTILIZANTES LTDA | REAL | 41.490,95 | 4.149,10 | 4.153,63 | 4.195,17 | 839,03 | 1.244,73 | 1.246,09 | 1.269,34 | 1.294,73 | 2.074,55 | 2.076,82 | 2.115,57 | 2.148,59 | 2.213,05 |
| FORTESOLO SERVIÇOS INTEGRADOS LTDA | REAL | 348.279,47 | 34.827,95 | 34.866,02 | 35.214,68 | 7.042,94 | 10.448,38 | 10.459,81 | 10.654,97 | 10.868,07 | 17.413,97 | 17.433,01 | 17.758,28 | 18.035,54 | 18.576,60 |
| FOSPAR S.A. | REAL | 98.000,10 | 9.800,01 | 9.810,72 | 9.908,83 | 1.981,77 | 2.940,00 | 2.943,22 | 2.998,13 | 3.058,09 | 4.900,01 | 4.905,36 | 4.996,89 | 5.074,90 | 5.227,15 |
| GEMU IND.PRODUTOS PLÁSTICOS E MET. LTDA | REAL | 1.440,93 | 144,09 | 144,25 | 145,69 | 29,14 | 43,23 | 43,28 | 44,08 | 44,96 | 72,05 | 72,13 | 73,47 | 74,62 | 76,86 |
| GERALDO BELARMINO EXINTIORES - ME | REAL | 167,50 | 16,75 | 16,77 | 16,94 | 3,39 | 5,03 | 5,03 | 5,12 | 5,23 | 8,38 | 8,38 | 8,54 | 8,67 | 8,93 |
| GERALDO CASSIMIRO DA COSTA | REAL | 650,00 | 65,00 | 65,07 | 65,72 | 13,14 | 19,50 | 19,52 | 19,89 | 20,28 | 32,50 | 32,54 | 33,14 | 33,66 | 34,67 |
| GILEADE COM. PEÇAS IMPLM. AGRC. LTDA-ME | REAL | 46,00 | 4,60 | 4,61 | 4,65 | 0,93 | 1,38 | 1,38 | 1,41 | 1,44 | 2,30 | 2,30 | 2,35 | 2,38 | 2,45 |
| GRANSOL GRANÉIS SÓLIDOS LTDA | REAL | 4.911.044,19 | 491.104,42 | 491.641,34 | 496.557,76 | 99.311,55 | 147.331,33 | 147.492,40 | 150.244,33 | 153.249,22 | 245.552,21 | 245.820,67 | 250.407,22 | 254.316,78 | 261.946,28 |
| GRD COMÉRCIO DE EQUIP.INDUSTRIAIS LTDA | REAL | 305,95 | 30,60 | 30,63 | 30,93 | 6,19 | 9,18 | 9,19 | 9,36 | 9,55 | 15,30 | 15,31 | 15,60 | 15,84 | 16,32 |
| HABILIDADE RECURSOS HUMANOS LTDA | REAL | 350,00 | 35,00 | 35,04 | 35,39 | 7,08 | 10,50 | 10,51 | 10,71 | 10,92 | 17,50 | 17,52 | 17,85 | 18,12 | 18,67 |
| HELLOGRAFF ARTES GRÁFICAS LTDA | REAL | 217,50 | 21,75 | 21,77 | 21,99 | 4,40 | 6,53 | 6,53 | 6,65 | 6,79 | 10,88 | 10,89 | 11,09 | 11,26 | 11,60 |
| HERICA BODART GUIMARÃES | REAL | 566,04 | 56,60 | 56,67 | 57,23 | 11,45 | 16,98 | 17,00 | 17,32 | 17,66 | 28,30 | 28,33 | 28,86 | 29,31 | 30,19 |
| HORUS COBERTURA LOCAÇÃO E COMÉRCIO DE BA | REAL | 4.687,50 | 468,75 | 469,26 | 473,96 | 94,79 | 140,63 | 140,78 | 143,41 | 146,27 | 234,38 | 234,63 | 239,01 | 242,74 | 250,02 |
| HUGO JOSÉ DOS PASSOS | REAL | 63,00 | 6,30 | 6,31 | 6,37 | 1,27 | 1,89 | 1,89 | 1,93 | 1,97 | 3,15 | 3,15 | | | |

| CREDOR | MOEDA | SALDO NA MOEDA DE ORIGEM | DESAGIO 90% PCTO 10% | TR 0,109330% | JUROS 1% | ANO 2022 PCTO 20% | ANO 2023 PCTO 30% | TR 2022 0,109330% | TR 2023 1,865810% | JUROS 2% - TOTAL ANO 2023 | ANO 2024 SALDO DE 50% | TR 2022 0,109330% | TR 2023 1,865810% | TR 2024 1,561280% | JUROS 3% - TOTAL ANO 2024 |
|--|-------|--------------------------|----------------------|--------------|------------|-------------------|-------------------|-------------------|-------------------|---------------------------|-----------------------|-------------------|-------------------|-------------------|---------------------------|
| INFOCONSULT INFORMATICA LTDA | REAL | 1.050,00 | 105,00 | 105,11 | 106,17 | 21,23 | 31,50 | 31,53 | 32,12 | 32,77 | 52,50 | 52,56 | 53,54 | 54,37 | 56,01 |
| INPLAC INDUSTRIA DE PLASTICOS S/A | REAL | 147.317,87 | 14.731,79 | 14.747,89 | 14.895,37 | 2.979,07 | 4.419,54 | 4.424,37 | 4.506,92 | 4.597,06 | 7.365,89 | 7.373,95 | 7.511,53 | 7.628,81 | 7.857,67 |
| INSTITUTO GENESIS | REAL | 137.850,76 | 13.785,08 | 13.800,15 | 13.938,15 | 2.787,63 | 4.135,52 | 4.140,04 | 4.217,29 | 4.301,64 | 6.892,54 | 6.900,07 | 7.028,82 | 7.138,56 | 7.352,71 |
| INIETEK DO BRASIL INSPECÇÕES LTDA. | REAL | 433,40 | 43,34 | 43,39 | 43,82 | 8,76 | 13,00 | 13,02 | 13,26 | 13,52 | 21,67 | 21,69 | 22,10 | 22,44 | 23,12 |
| IRMAOS GORGEN | REAL | 1.198.158,30 | 119.815,83 | 119.946,82 | 121.146,29 | 24.229,26 | 35.944,75 | 35.984,05 | 36.655,44 | 37.388,55 | 59.907,92 | 59.973,41 | 61.092,40 | 62.046,23 | 63.907,61 |
| JEAFRAN TRANSPORTES LTDA - ME | REAL | 58.305,70 | 5.830,57 | 5.836,94 | 5.895,31 | 1.179,06 | 1.749,17 | 1.751,08 | 1.783,76 | 1.819,43 | 2.915,29 | 2.918,47 | 2.972,93 | 3.019,34 | 3.109,92 |
| JOACIR MARASCA | REAL | 157.962,08 | 15.796,21 | 15.813,48 | 15.971,61 | 3.194,32 | 4.738,86 | 4.744,04 | 4.832,56 | 4.929,21 | 7.898,10 | 7.906,74 | 8.054,26 | 8.180,01 | 8.425,41 |
| JOÃO CARLOS CALGARO E OUTROS | REAL | 282.674,60 | 28.267,46 | 28.298,36 | 28.581,35 | 5.716,27 | 8.480,24 | 8.489,51 | 8.647,91 | 8.820,87 | 14.133,73 | 14.149,18 | 14.413,18 | 14.638,21 | 15.077,36 |
| JOSE BRAGA TABOSA | REAL | 7.202,00 | 720,20 | 720,99 | 728,20 | 145,64 | 216,04 | 216,30 | 220,33 | 224,74 | 360,10 | 360,49 | 367,22 | 372,95 | 384,14 |
| JOSE LUIZ FEIJO RODRIGUES | REAL | 2.442,53 | 244,25 | 244,52 | 246,97 | 49,39 | 73,28 | 73,36 | 74,72 | 76,22 | 122,13 | 122,26 | 124,54 | 126,49 | 130,28 |
| KADOSCHI TRANSPORTES LTDA | REAL | 169.476,22 | 16.947,62 | 16.966,15 | 17.135,81 | 3.427,16 | 5.084,29 | 5.089,85 | 5.184,81 | 5.288,51 | 8.473,81 | 8.483,08 | 8.641,35 | 8.776,27 | 9.039,56 |
| LINCK PARTICIPACOES S.A. | REAL | 2.366,20 | 236,62 | 236,88 | 239,25 | 47,85 | 70,99 | 71,06 | 72,39 | 73,84 | 118,31 | 118,44 | 120,65 | 122,53 | 126,21 |
| LIZEU ADAIR BERTO | REAL | 230.095,68 | 23.009,57 | 23.034,72 | 23.265,07 | 4.653,01 | 6.902,87 | 6.910,42 | 7.039,35 | 7.180,14 | 11.504,78 | 11.517,36 | 11.732,25 | 11.914,43 | 12.272,89 |
| LOUIS DREYFUS COMMODITIES BRASIL S.A. | REAL | 959.929,84 | 95.992,98 | 96.097,93 | 97.058,91 | 19.411,78 | 28.797,90 | 28.829,38 | 29.367,28 | 29.954,63 | 47.996,49 | 48.048,97 | 48.945,47 | 49.709,64 | 51.200,93 |
| LUCIANA SCAPUCIN | REAL | 171.252,80 | 17.125,28 | 17.144,00 | 17.315,44 | 3.463,09 | 5.137,58 | 5.143,20 | 5.239,16 | 5.343,95 | 8.562,64 | 8.572,00 | 8.783,94 | 8.868,27 | 9.134,32 |
| LUIZ CARLOS SCAPUCIN | REAL | 932.431,44 | 93.243,14 | 93.345,09 | 94.278,54 | 18.855,71 | 27.972,94 | 28.003,53 | 28.526,02 | 29.096,54 | 46.621,57 | 46.672,54 | 47.543,36 | 48.285,65 | 49.734,22 |
| LUIZ COLET | REAL | 26.218,82 | 2.621,88 | 2.624,75 | 2.651,00 | 530,20 | 786,56 | 787,42 | 802,12 | 818,16 | 1.310,94 | 1.312,37 | 1.336,86 | 1.357,73 | 1.398,46 |
| LUIZ TEIXEIRA DA SILVA JUNIOR | REAL | 113,00 | 11,30 | 11,31 | 11,43 | 2,29 | 3,39 | 3,39 | 3,46 | 3,53 | 5,65 | 5,66 | 5,76 | 5,85 | 6,03 |
| M D IND COM DE UNIFORMES E ART PROFISSO | REAL | 141,75 | 14,18 | 14,19 | 14,33 | 2,87 | 4,25 | 4,26 | 4,34 | 4,42 | 7,09 | 7,10 | 7,23 | 7,34 | 7,56 |
| M.M.IGNICAO-COMERCIO E MANUTENCAO DE MOT | REAL | 569,57 | 56,96 | 57,02 | 57,59 | 11,52 | 17,09 | 17,11 | 17,42 | 17,77 | 28,48 | 28,51 | 29,04 | 29,49 | 30,38 |
| MACAMM INSTALE MANUTENÇÃO INDIL LTDA | REAL | 635,00 | 63,50 | 63,57 | 64,21 | 12,84 | 19,05 | 19,07 | 19,43 | 19,82 | 31,75 | 31,78 | 32,38 | 32,88 | 33,87 |
| MARCELO REBOLHO TRANSPORTES - ME | REAL | 51.978,79 | 5.197,88 | 5.203,56 | 5.255,60 | 1.051,12 | 1.559,36 | 1.561,07 | 1.590,20 | 1.622,00 | 2.598,94 | 2.601,78 | 2.650,33 | 2.691,70 | 2.772,46 |
| MARVALDI GORGEN E OUTRO | REAL | 1.111.796,08 | 111.179,61 | 111.301,16 | 112.414,17 | 22.482,83 | 33.353,88 | 33.390,35 | 34.013,35 | 34.693,62 | 55.589,80 | 55.650,58 | 56.688,91 | 57.573,99 | 59.301,21 |
| MASSA FALIDA DO BANCO SANTOS S.A. | REAL | 1.240.306,39 | 124.030,64 | 124.166,24 | 125.407,90 | 25.081,58 | 37.209,19 | 37.249,87 | 37.944,88 | 38.703,78 | 62.015,32 | 62.083,12 | 63.241,47 | 64.228,85 | 66.152,70 |
| MAURO JOSÉ DA SILVA - ACRESOLDA | REAL | 292,50 | 29,25 | 29,28 | 29,57 | 5,91 | 8,78 | 8,78 | 8,95 | 9,13 | 14,63 | 14,64 | 14,91 | 15,15 | 15,60 |
| METASUPRI LTDA ME | REAL | 1.038,87 | 103,89 | 104,00 | 105,04 | 21,01 | 31,17 | 31,20 | 31,78 | 32,42 | 51,94 | 52,00 | 52,97 | 53,80 | 55,41 |
| MINERAÇÃO GINO MINAS LTDA | REAL | 9.066,50 | 906,65 | 907,64 | 916,72 | 183,34 | 272,00 | 272,29 | 277,37 | 282,92 | 453,33 | 453,82 | 462,29 | 469,51 | 483,59 |
| MULTIPEIRO COM. DE DER. DE PETRÓLEO LTDA | REAL | 2.580,00 | 258,00 | 258,28 | 260,86 | 52,17 | 77,40 | 77,48 | 78,93 | 80,51 | 129,00 | 129,14 | 131,55 | 133,60 | 137,61 |
| NAPISTA TRANSPORTES LTDA | REAL | 356.699,23 | 35.669,92 | 35.708,92 | 36.064,01 | 7.213,20 | 10.700,98 | 10.712,68 | 10.912,55 | 11.130,81 | 17.834,96 | 17.854,46 | 18.187,59 | 18.471,55 | 19.025,70 |
| NATURALLE COMERCIO DE PROD. DE LIMPEZA | REAL | 485,70 | 48,57 | 48,62 | 49,11 | 9,82 | 14,57 | 14,59 | 14,86 | 15,16 | 24,29 | 24,31 | 24,77 | 25,15 | 25,91 |
| NITROBRAS IND. E COM. FERTILIZANTES LTDA | REAL | 1.630,00 | 163,00 | 163,18 | 164,81 | 32,96 | 48,90 | 48,95 | 49,87 | 50,86 | 81,50 | 81,59 | 83,11 | 84,41 | 86,94 |
| NÚCLEO DE INF. E COMORD. DO PONTO BR-NIC, BR | REAL | 3,00 | 3,00 | 3,00 | 3,03 | 0,61 | 0,90 | 0,90 | 0,92 | 0,94 | 1,50 | 1,50 | 1,53 | 1,55 | 1,60 |
| O.V.D. IMPORTADORA E DISTRIBUIDORA LTDA | REAL | 343,82 | 34,38 | 34,42 | 34,76 | 6,95 | 10,31 | 10,33 | 10,52 | 10,73 | 17,19 | 17,21 | 17,53 | 17,80 | 18,34 |
| OLIMPINTER INFORMATICA LTDA | REAL | 321,50 | 32,15 | 32,19 | 32,51 | 6,50 | 9,65 | 9,66 | 9,84 | 10,03 | 16,08 | 16,09 | 16,39 | 16,65 | 17,15 |
| ONEI EDIO GIONGO | REAL | 79.764,48 | 7.976,45 | 7.985,17 | 8.065,02 | 1.613,00 | 2.392,93 | 2.395,55 | 2.440,25 | 2.489,05 | 3.988,22 | 3.992,58 | 4.067,08 | 4.130,58 | 4.254,49 |
| OTÁVIO ROILLI | REAL | 39.372,45 | 3.937,25 | 3.941,55 | 3.980,97 | 796,19 | 1.181,17 | 1.182,46 | 1.204,53 | 1.228,62 | 1.968,62 | 1.970,77 | 2.007,55 | 2.038,89 | 2.100,06 |
| OURO VERDE EMPREENDIMENTOS IMOBILIÁRIOS | REAL | 56.250,00 | 5.625,00 | 5.631,15 | 5.687,46 | 1.137,49 | 1.687,50 | 1.689,34 | 1.720,86 | 1.755,28 | 2.812,50 | 2.815,57 | 2.868,11 | 2.912,89 | 3.000,27 |
| P&M CONSULTORIA E ASS. EM CÂMBIO LTDA | REAL | 599,98 | 60,00 | 60,06 | 60,64 | 12,13 | 18,00 | 18,02 | 18,36 | 18,72 | 30,00 | 30,03 | 30,59 | 31,07 | 32,00 |
| PANDINI E PANDINI LTDA | REAL | 385,52 | 38,55 | 38,59 | 38,98 | 7,80 | 11,57 | 11,58 | 11,79 | 12,03 | 19,28 | 19,30 | 19,66 | 19,96 | 20,56 |
| PATRICIA SCAPUCIN | REAL | 52.072,96 | 5.207,30 | 5.212,99 | 5.265,12 | 1.053,02 | 1.562,19 | 1.563,90 | 1.593,08 | 1.624,94 | 2.603,65 | 2.606,49 | 2.655,13 | 2.696,58 | 2.777,48 |
| PAUL HENRI MADELAINE MARIA AERNOUDTS | REAL | 709.494,08 | 70.949,41 | 71.026,98 | 71.737,25 | 14.347,45 | 21.284,82 | 21.308,09 | 21.705,66 | 22.139,77 | 35.474,70 | 35.513,49 | 36.176,10 | 36.740,91 | 37.843,14 |
| PAULO CESAR FAVARO MOTTA | REAL | 651.128,65 | 65.112,87 | 65.184,05 | 65.835,89 | 13.167,18 | 19.533,86 | 19.555,22 | 19.920,08 | 20.318,48 | 32.556,43 | 32.592,03 | 33.200,13 | 33.718,48 | 34.730,03 |
| PAULO HENRIQUE FELIPE TO MALTA | REAL | 504,50 | 50,45 | 50,51 | 51,01 | 10,20 | 15,14 | 15,15 | 15,43 | 15,74 | 25,23 | 25,25 | 25,72 | 26,13 | 26,91 |
| PAULO LUIZ ZATONI | REAL | 246,00 | 24,60 | 24,63 | 24,87 | 4,97 | 7,38 | 7,39 | 7,53 | 7,68 | 12,30 | 12,31 | 12,54 | 12,74 | 13,12 |
| PEDRO WALDOMIRO NEIS | REAL | 212.596,46 | 21.259,65 | 21.282,89 | 21.495,72 | 4.299,14 | 6.377,89 | 6.384,87 | 6.504,00 | 6.634,08 | 10.629,82 | 10.641,44 | 10.839,99 | 11.009,24 | 11.339,51 |
| POLYVIG INDUSTRIA E COMÉRCIO LTDA | REAL | 8.400,00 | 840,00 | 840,92 | 849,33 | 169,87 | 252,00 | 252,28 | 256,98 | 262,12 | 420,00 | 420,46 | 428,30 | 434,99 | 448,04 |
| POSTO ATLANTICO D' AMÉRICA LTDA | REAL | 52.776,91 | 5.277,69 | 5.283,46 | 5.336,30 | 1.067,26 | 1.583,31 | 1.585,04 | 1.614,61 | 1.646,90 | 2.638,85 | 2.641,73 | 2.691,02 | 2.733,03 | 2.815,03 |
| PRANTE CHIARELLO & CIA LTDA | REAL | 123,11 | 12,31 | 12,32 | 12,45 | 2,49 | 3,69 | 3,70 | 3,77 | 3,84 | 6,16 | 6,16 | 6,28 | 6,38 | 6,57 |
| PRB IND. E COM. DE EMBALAGENS LTDA | REAL | 126.360,00 | 12.636,00 | 12.649,81 | 12.776,31 | 2.555,26 | 3.790,80 | 3.794,94 | 3.865,75 | 3.943,07 | 6.318,00 | 6.324,91 | 6.442,92 | 6.543,51 | 6.739,82 |
| PROELMAN ELEIRO MECÂNICO LTDA | REAL | 201,12 | 20,11 | 20,13 | 20,34 | 4,07 | 6,03 | 6,04 | 6,15 | 6,28 | 10,06 | 10,07 | 10,25 | 10,41 | 10,73 |
| PROQUIGEL QUÍMICA S.A. | REAL | 274.488,08 | 27.448,81 | 27.478,82 | 27.753,61 | 5.550,72 | 8.234,64 | 8.243,65 | 8.397,46 | 8.565,41 | 13.724,40 | 13.739,41 | 13.995,76 | 14.214,27 | 14.640,70 |
| RAFIPEC IND. E COM. DE SACARIA LTDA | REAL | 107.962,86 | 10.796,29 | 10.808,09 | 10.911,17 | 2.183,23 | 3.238,89 | 3.242,43 | 3.302,92 | 3.368,98 | 5.398,14 | 5.404,04 | 5.504,87 | 5.590,82 | 5.758,55 |
| REI TRANSPORTES DE CARGAS LTDA | REAL | 1.700,00 | 170,00 | 170,19 | 171,89 | 34,38 | 51,00 | 51,06 | 52,01 | 53,05 | 85,00 | 85,09 | 86,68 | 88,03 | 90,67 |
| RODORÁPIDO TRANSPORTES LTDA | REAL | 5.015,51 | 501,55 | 502,10 | 507,12 | 101,42 | 150,47 | 150,63 | 153,44 | 156,51 | 250,78 | 251,05 | 255,73 | 259,73 | 267,52 |
| ROSI HISSAM DEHAINI - EPP | REAL | 122,50 | 12,25 | 12,26 | 12,39 | 2,48 | 3,68 | 3,68 | 3,75 | 3,82 | 6,13 | 6,13 | 6,25 | 6,34 | 6,53 |
| RUDNIK COM DE PRODS QUIMICOS LTDA | REAL | 1.576,68 | 157,67 | 157,84 | 159,42 | 31,88 | 47,30 | 47,35 | 48,24 | 49,20 | 78,83 | 78,92 | 80,39 | 81,65 | 84,10 |
| SANDRO SCHAUFFERT ADV. ASSOCIADOS S/C. | REAL | 1.970,00 | 197,00 | 197,22 | 199,19 | 39,84 | 59,10 | 59,16 | 60,27 | 61,47 | 98,50 | 98,61 | 100,45 | 102,02 | 105,08 |
| SANTOS NETO ADVOGADOS | REAL | 32.355,85 | 3.235,59 | 3.239,12 | 3.271,51 | 654,30 | 970,68 | 971,74 | 989,87 | 1.009,66 | 1.617,79 | 1.619,56 | 1.649,78 | 1.675,54 | 1.725,80 |
| SEDIAC SARL - SOC. EST. DE SEN. INDL. AGRIC. | REAL | 1.363.281,10 | 136.328,11 | 136.477,16 | 137.841,93 | 27.568,39 | 40.898,43 | 40.943,15 | 41.707,07 | 42.541,21 | 68.164,06 | 68.238,58 | 69.511,78 | 70.597,05 | 72.714,97 |
| SEVERINO ANGELO SCAPINELLO | REAL | 165.912,80 | 16.591,28 | 16.609,42 | 16.775,51 | 3.355,10 | 4.977,38 | 4.982,83 | 5.075,80 | 5.177,31 | 8.295,64 | 8.304,71 | 8.459,66 | 8.591,74 | 8.849,49 |



| CREDOR | MOEDA | SALDO NA MOEDA DE ORIGEM | DESAGIO 90% PGO 10% | TR 0,109330% | JUROS 1% | ANO 2022 PGO 20% | ANO 2023 PGO 30% | TR 2022 0,109330% | TR 2023 1,865810% | JUROS 2% - TOTAL ANO 2023 | ANO 2024 SALDO DE 50% | TR 2022 0,109330% | TR 2023 1,865810% | TR 2024 1,561280% | JUROS 3% - TOTAL ANO 2024 |
|--|-------|--------------------------|---------------------|--------------|-----------|------------------|------------------|-------------------|-------------------|---------------------------|-----------------------|-------------------|-------------------|-------------------|---------------------------|
| TECNOMÁQUINAS ASS. TEC. DE MAQ. LTDA EPP | REAL | 100,00 | 10,00 | 10,01 | 10,11 | 2,02 | 3,00 | 3,00 | 3,06 | 3,12 | 5,00 | 5,01 | 5,10 | 5,18 | 5,33 |
| TERRA ANÁLISES P/ AGROPECUÁRIA LTDA | REAL | 570,00 | 57,00 | 57,06 | 57,63 | 11,53 | 17,10 | 17,12 | 17,44 | 17,79 | 28,50 | 28,53 | 29,06 | 29,52 | 30,40 |
| TICKET SERVIÇOS S/A | REAL | 3.122,49 | 312,25 | 312,59 | 315,72 | 63,14 | 93,67 | 93,78 | 95,53 | 97,44 | 156,12 | 156,30 | 159,21 | 161,70 | 166,55 |
| TRANSMATOGROSSO TRANSPORTES ROD. LTDA | REAL | 484.438,72 | 48.443,87 | 48.496,84 | 48.981,80 | 9.796,36 | 14.533,16 | 14.549,05 | 14.820,51 | 15.116,92 | 24.221,94 | 24.248,42 | 24.700,85 | 25.086,50 | 25.839,09 |
| TRANSP. VENTO SUL PARANA | REAL | 366.973,73 | 36.697,37 | 36.737,49 | 37.104,87 | 7.420,97 | 11.009,21 | 11.021,25 | 11.226,88 | 11.451,42 | 18.348,69 | 18.368,75 | 18.711,47 | 19.003,61 | 19.573,72 |
| TRANSPORTE DE RESÍDUOS INDUSTRIAIS LTDA | REAL | 403,75 | 40,38 | 40,42 | 40,82 | 8,16 | 12,11 | 12,13 | 12,35 | 12,60 | 20,19 | 20,21 | 20,59 | 20,91 | 21,54 |
| TRANSPORTES BOTUVERA LTDA | REAL | 123.760,64 | 12.376,06 | 12.389,59 | 12.513,49 | 2.502,70 | 3.712,82 | 3.716,88 | 3.786,23 | 3.861,95 | 6.188,03 | 6.194,80 | 6.310,38 | 6.408,90 | 6.601,17 |
| TRANSPORTES FRANCISCONI LTDA | REAL | 888,60 | 88,86 | 88,96 | 89,85 | 17,97 | 26,66 | 26,69 | 27,19 | 27,73 | 44,43 | 44,48 | 45,31 | 46,02 | 47,40 |
| TVS TRANSPORTES VENTO SUL DO PARANÁ | REAL | 65.381,07 | 6.538,11 | 6.545,26 | 6.610,71 | 1.322,14 | 1.961,43 | 1.963,58 | 2.000,21 | 2.040,22 | 3.269,05 | 3.272,63 | 3.333,69 | 3.385,74 | 3.487,31 |
| VALDIR MENEGATTI | REAL | 545.138,80 | 54.513,88 | 54.573,48 | 55.119,21 | 11.023,84 | 16.354,16 | 16.372,04 | 16.677,52 | 17.011,07 | 27.256,94 | 27.286,74 | 27.795,86 | 28.229,83 | 29.076,72 |
| VEGAI-TECNOLOGIA DA INFORMAÇÃO LTDA | REAL | 2.414,04 | 241,40 | 241,67 | 244,08 | 48,82 | 72,42 | 72,50 | 73,85 | 75,33 | 120,70 | 120,83 | 123,09 | 125,01 | 128,76 |
| VICENTE CELESTINO CORADIN | REAL | 811,71 | 81,17 | 81,26 | 82,07 | 16,41 | 24,35 | 24,38 | 24,83 | 25,33 | 40,59 | 40,63 | 41,39 | 42,03 | 43,30 |
| VOLMIR FAVERO | REAL | 34.340,64 | 3.434,06 | 3.437,82 | 3.472,20 | 694,44 | 1.030,22 | 1.031,35 | 1.050,59 | 1.071,60 | 1.717,03 | 1.718,91 | 1.750,98 | 1.778,32 | 1.831,67 |
| VOLMIR ZANATTA | REAL | 438,62 | 43,86 | 43,91 | 44,35 | 8,87 | 13,16 | 13,17 | 13,42 | 13,69 | 21,93 | 21,95 | 22,36 | 22,71 | 23,40 |
| WMS SUPERMERCADOS DO BRASIL S.A. | REAL | 703,72 | 70,37 | 70,45 | 71,15 | 14,23 | 21,13 | 21,13 | 21,53 | 21,96 | 35,19 | 35,22 | 35,88 | 36,44 | 37,54 |
| YARA BRASIL FERTILIZANTES S.A. | REAL | 201.627,46 | 20.162,75 | 20.184,79 | 20.386,64 | 4.077,33 | 6.048,82 | 6.055,44 | 6.168,42 | 6.291,79 | 10.081,37 | 10.092,39 | 10.280,70 | 10.441,21 | 10.754,45 |
| YO KIMURA ME | REAL | 4.628,87 | 462,89 | 463,39 | 468,03 | 93,61 | 138,87 | 139,02 | 141,61 | 144,44 | 231,44 | 231,70 | 236,02 | 239,70 | 246,90 |
| ZILIOTTO COMÉRCIO e REPRESENTAÇÕES LTDA | REAL | 42,77 | 4,28 | 4,28 | 4,32 | 0,86 | 1,28 | 1,28 | 1,31 | 1,33 | 2,14 | 2,14 | 2,18 | 2,21 | 2,28 |

| CREDOR | MOEDA | SALDO NA MOEDA DE ORIGEM | DESAGIO 90% PGO 10% | TR 0,109330% | JUROS 1% | ANO 2022 PGO 20% | ANO 2023 PGO 30% | TR 2022 0,109330% | TR 2023 1,865810% | JUROS 2% - TOTAL ANO 2023 | ANO 2024 SALDO DE 50% | TR 2022 0,109330% | TR 2023 1,865810% | TR 2024 1,561280% | JUROS 3% - TOTAL ANO 2024 |
|---|-------|--------------------------|---------------------|--------------|--------------|------------------|------------------|-------------------|-------------------|---------------------------|-----------------------|-------------------|-------------------|-------------------|---------------------------|
| ANCILE INVESTMENT COMPANY LIMITED | DÓLAR | 6.011.095,37 | 601.109,54 | 601.766,73 | 607.784,40 | 121.556,88 | 180.332,86 | 180.530,02 | 183.898,37 | 187.576,33 | 300.554,77 | 300.883,37 | 306.497,28 | 311.282,56 | 320.621,03 |
| ANJA COMMANDEUR (CESSIONÁRIA DE DF DEUTSCHE FORFAIT AG) | DÓLAR | 13.000.000,00 | 1.300.000,00 | 1.301.421,29 | 1.314.435,50 | 262.887,10 | 390.000,00 | 390.426,39 | 397.711,00 | 405.665,22 | 262.548,90 | 262.548,90 | 262.548,90 | 262.548,90 | 262.548,90 |
| AGROGRAUIN LTDA | DÓLAR | 273.000,00 | 27.300,00 | 27.329,85 | 27.603,15 | 5.520,63 | 8.190,00 | 8.198,95 | 8.351,93 | 8.518,97 | 13.650,00 | 13.664,92 | 13.919,89 | 14.137,21 | 14.561,33 |
| ALFRED C. TOEPPER INTERNATIONAL GMBH | DÓLAR | 430.000,00 | 43.000,00 | 43.047,01 | 43.477,48 | 8.695,50 | 12.900,00 | 12.914,10 | 13.155,06 | 13.418,16 | 21.500,00 | 21.523,51 | 21.925,09 | 22.267,41 | 22.935,43 |
| ANTRACO CHEMIE-HANDELSGESELLSCHAFT MBH | DÓLAR | 129.055,89 | 12.905,59 | 12.919,70 | 13.048,90 | 2.609,78 | 3.871,68 | 3.875,91 | 3.948,23 | 4.027,19 | 6.452,79 | 6.459,85 | 6.580,38 | 6.683,12 | 6.883,61 |
| BULKTRADE AG | DÓLAR | 907.276,88 | 90.727,69 | 90.826,88 | 91.735,15 | 18.347,03 | 27.218,31 | 27.248,06 | 27.756,46 | 28.311,59 | 45.363,84 | 45.413,44 | 46.260,77 | 46.983,03 | 48.392,52 |
| CCC MACHINERY GMBH DETLEV WAHL | DÓLAR | 2.587.543,88 | 258.754,39 | 259.037,28 | 261.627,66 | 52.325,53 | 77.626,32 | 77.711,19 | 79.161,13 | 80.744,35 | 129.377,19 | 129.518,64 | 131.935,21 | 133.995,09 | 138.014,94 |
| EMPRESA JUAREZ EXPLOR EXPORT DE MINERALE | DÓLAR | 100.492,06 | 10.049,21 | 10.060,19 | 10.160,79 | 2.032,16 | 3.014,76 | 3.018,06 | 3.074,37 | 3.135,86 | 5.024,60 | 5.030,10 | 5.123,95 | 5.203,95 | 5.360,07 |
| EXPORT - IMPORT BANK OF THE UNITED STATES | DÓLAR | 1.767.500,00 | 176.750,00 | 176.943,24 | 178.712,67 | 35.742,53 | 53.025,00 | 53.082,97 | 54.073,40 | 55.154,87 | 88.375,00 | 88.471,62 | 90.122,33 | 90.859,15 | 90.859,15 |
| INTERCHEM INTERNATIONAL CHEMICAL COMPANY | DÓLAR | 140.762,04 | 14.076,20 | 14.091,59 | 14.232,51 | 2.846,50 | 4.222,86 | 4.227,48 | 4.306,35 | 4.392,48 | 7.038,10 | 7.045,80 | 7.177,26 | 7.289,32 | 7.507,99 |

| CREDOR | MOEDA | SALDO NA MOEDA DE ORIGEM | DESAGIO 90% PGO 10% | TR 0,109330% | JUROS 1% | ANO 2022 PGO 20% | ANO 2023 PGO 30% | TR 2022 0,109330% | TR 2023 1,865810% | JUROS 2% - TOTAL ANO 2023 | ANO 2024 SALDO DE 50% | TR 2022 0,109330% | TR 2023 1,865810% | TR 2024 1,561280% | TOTAL PAGO |
|-----------------------------------|-------|--------------------------|---------------------|--------------|----------|------------------|------------------|-------------------|-------------------|---------------------------|-----------------------|-------------------|-------------------|-------------------|------------|
| ESTADO DO PARANÁ | REAL | 3.876,79 | | | | | | | | | | | | | 4.671,60 |
| JOLANDO NEVES (ADV L.A.B) | REAL | 29.090,97 | 2.909,10 | | | | | | | | | | | | 2.909,10 |
| L.A.B COMERCIO DE PECAS AGRICOLAS | REAL | 290.909,73 | 29.090,97 | | | | | | | | | | | | 29.090,97 |

| CREDOR | MOEDA | SALDO NA MOEDA DE ORIGEM | DESAGIO 90% PGO 10% | TR 0,109330% | JUROS 1% | ANO 2022 PGO 20% | ANO 2023 PGO 30% | TR 2022 0,109330% | TR 2023 1,865810% | JUROS 2% - TOTAL ANO 2023 | ANO 2024 SALDO DE 50% | TR 2022 0,109330% | TR 2023 1,865810% | TR 2024 1,561280% | JUROS 3% - TOTAL ANO 2024 |
|--|-------|--------------------------|---------------------|--------------|----------|------------------|------------------|-------------------|-------------------|---------------------------|-----------------------|-------------------|-------------------|-------------------|---------------------------|
| GENERALI DO BRASIL COMP. NACI. DE SEGURO | DÓLAR | 19.247,58 | 1.924,76 | 1.926,86 | 1.946,13 | 389,23 | 577,43 | 578,06 | 588,84 | 600,62 | 962,38 | 963,43 | 981,41 | 996,73 | 1.026,63 |

A Recuperanda informou que alguns credores ainda não atualizaram os dados bancários para que sejam efetuados os pagamentos pendentes e estão buscando regularizar a situação junto aos credores.





PRINCIPAIS MOVIMENTAÇÕES PROCESSUAIS

| Movimento | Data do Evento/Data Prevista | Descrição do Evento | Status |
|-----------|------------------------------|---|--------|
| 1.1 | 13/12/2007 | Pedido de Recuperação Judicial | ✓ |
| 1.19 | 17/12/2007 | Deferimento do processamento da RJ | ✓ |
| 1.25 | 28/12/2007 | Publicação do edital da relação de credores das Recuperandas | ✓ |
| 1.168 | 06/03/2008 | Data da apresentação do Plano de Recuperação Judicial | ✓ |
| 1.230 | 15/04/2008 | Publicação do edital da relação de credores da AJ (art. 7º, § 2º) | ✓ |
| 1.283 | 20/11/2020 | Convocação da Assembleia Geral de Credores | ✓ |
| 1.458 | 06/06/2008 | Aprovação do Plano de Recuperação Judicial primitivo | ✓ |
| 1.481 | 16/06/2008 | Homologação do PRJ e concessão da Recuperação Judicial (art. 58) | ✓ |
| 3568.2 | 11/02/2020 | Apresentação do Plano de Recuperação Judicial alternativo | ✓ |
| 4914.2 | 22/09/2020 | Aprovação do Plano de Recuperação Judicial alternativo | ✓ |
| 4964.1 | 18/03/2021 | Homologação do Plano de Recuperação Judicial alternativo | ✓ |
| - | | Encerramento da Recuperação Judicial | ✗ |



Sendo o que tinha a relatar para o momento, a Administradora Judicial fica à disposição deste D. Juízo, da Recuperanda e dos credores para prestar quaisquer esclarecimentos adicionais que porventura seja necessário.

CONSIDERAÇÕES FINAIS





CONTATO EQUIPE

Brazilio Bacellar, Shirai A D V O G A D O S

Curitiba | PR
Rua Cel. Brasilino Moura, 683, Ahú, CEP 80540-340
(41) 3352-8363

Brazilio Bacellar Neto

ADVOGADO | OAB/PR 7.425
OAB/SP 415.201-A
brazilio@bbsadvogados.com.br

Erik Koubik Jr.

ADVOGADO | OAB/PR 65.313
erik@bbsadvogados.com.br

Thayana Tenorio Macanhan

ADVOGADA | OAB/PR 96.380
thayana@bbsadvogados.com.br

Willian Eduardo Da Luz Antunes

ADVOGADO | OAB/PR 96.986
willian.antunes@bbsadvogados.com.br

Wilson Pereira Gomes

CONTADOR | CRC/PR 045417/O-2
wilson.gomes@bbsadvogados.com.br

Rodrigo Shirai

ADVOGADO | OAB/PR 25.781
OAB/SC 48.890-A
OAB/SP 208.567-A
rodrigo@bbsadvogados.com.br

Fábio Chemin Gadens

ADVOGADO | OAB/PR 50.744
fabio.gadens@bbsadvogados.com.br

Mariana G. Altomani

ADVOGADA | OAB/PR 43.639
mariana.altomani@bbsadvogados.com.br

Rita Beatriz Sgoda


CONTADORA | CRC/PR 049590/O-6
rita@bbsadvogados.com.br





Luis Guilherme Camargo

AUX. CONTÁBIL
luis.camargo@bbsadvogados.com.br




Brazilio
Bacellar,
Shirai
ADVOGADOS



 [bbs.advogados](https://www.instagram.com/bbs.advogados)
 [braziliobacellarshirai](https://www.facebook.com/braziliobacellarshirai)
 [bbsadvogados](https://www.linkedin.com/company/bbsadvogados)
 [bbsadvogados.com.br](https://www.bbsadvogados.com.br)



adm.judicial@bbsadvogados.com.br
+55 41 3352-8363



Documento assinado digitalmente, conforme MP nº 2.200-2/2001, Lei nº 11.419/2006, resolução do Projudi, do TJPR/OE
Validação deste em <https://projudi.tjpr.jus.br/projudi/> - Identificador: PJZT4 86LGM CKPEC 7WYCU