



EXMA. SRA. DRA. JUÍZA DE DIREITO DA 26ª VARA CÍVEL E
EMPRESARIAL REGIONAL DO FORO CENTRAL DA COMARCA DA
REGIÃO METROPOLITANA DE CURITIBA – PR

Autos n.º 0000379-30.2012.8.16.0185

G:\Drives compartilhados\5.10.9.Insolv Rec Judicial\Empresas\Piergo\10 - RMA\Recuperação - Jtda. Relatórios e Contas -
setembro de 2024.docx

BRAZILIO BACELLAR, SHIRAI ADVOGADOS, na
qualidade de **ADMINISTRADORA JUDICIAL** nomeada nos autos em
epígrafe de **RECUPERAÇÃO JUDICIAL** requerida por **PIERGO INDÚSTRIA E
COMÉRCIO DE AÇO – EIRELI - EM RECUPERAÇÃO JUDICIAL**, igualmente
qualificada, neste ato por seu sócio administrador, advogado
adiante assinado, com escritório profissional no endereço abaixo
impresso, onde recebe intimações, vem à presença de V. Exa.,
expor e requerer o que segue:

em cumprimento ao inciso IV do artigo 52
da Lei n.º 11.101/2005, a Recuperanda apresentou a esta Administradora
Judicial o seu Balancete de Verificação e Relatório de Atividades
referentes ao mês de setembro de 2024.



Rua Cel. Brasilino Moura, 683.
Ahu, CEP 80.540-340. Curitiba-PR
+55 41 3352.8363

@bbs.advogados
f braziliobacellarshirai
braziliobacellar.com.br

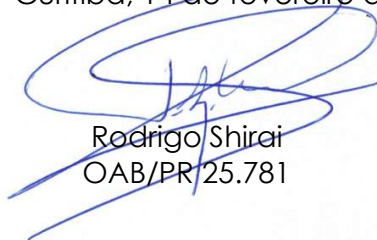




Ainda, cumpre informar que foi procedida análise dos mesmos, com auxílio do profissional, **SR. SEBASTIÃO WANDERLEY GONÇALVES CORDEIRO**, que igualmente apresentou seu relatório que segue anexo (doc. 1), o qual requer a juntada e abertura de vistas aos interessados.

Nestes termos,
Pede deferimento.

Curitiba, 14 de fevereiro de 2025.



Rodrigo Shirai
OAB/PR/25.781



 **Brazilio Bacellar,**
Shirai A D V O G A D O S



RMA –SETEMBRO /2024



Documento assinado digitalmente, conforme MP nº 2.200-2/2001, Lei nº 11.419/2006, resolução do Projudi, do TJPR/OE
Validação deste em <https://projudi.tjpr.jus.br/projudi/> - Identificador: PJV73 A6X3T L5RR8 3V3ZU



ÍNDICE

 POSIÇÃO CONTÁBIL E PATRIMONIAL	3	 CONSIDERAÇÕES COMPLEMENTARES	17
 ATIVO	3	 OBSERVAÇÕES GERAIS	18
 PASSIVO	6	 CONTATO EQUIPE	19
 DRE	11		





POSIÇÃO CONTÁBIL E PATRIMONIAL

ATIVO

3

BALANCETE MENSAL - variações de valores Ativo	agosto-24	setembro-24		VARIÇÃO/ MÊS anterior	
		VALORES	PARTICIPAÇÃO	%	VALOR
ATIVO CIRCULANTE	4.829.526	4.730.082	40,82%	-2,06%	-99.444
DISPONIBILIDADES	305.044	297.592	2,57%	-2,44%	-7.451
CAIXA	12.983	71	0,00%	-99,45%	-12.912
BANCOS CONTAS CORRENTES	631	600	0,01%	-4,88%	-31
APLICAÇÕES DE LIQUIDEZ IMEDIATA	5.441	5.441	0,05%	0,00%	0
DEPOSITOS JUDICIAIS	285.989	291.480	2,52%	1,92%	5.491
CREDITOS	1.341.917	1.192.678	10,29%	-11,12%	-149.239
CONTAS A RECEBER	1.341.917	1.192.678	10,29%	-11,12%	-149.239
DUPPLICATAS A RECEBER	1.341.917	1.192.678	10,29%	-11,12%	-149.239
(-) Duplicatas Descontadas	0	0	0,00%	0,00%	0
OUTROS CREDITOS	1.803.893	1.816.446	15,68%	0,70%	12.553
TITULOS A RECEBER	1.450	1.450	0,01%	0,00%	0
ADIANTAMENTOS A TERCEIROS	1.466.876	1.506.006	13,00%	2,67%	39.130
ADIANTAMENTO A FUNCIONÁRIOS	54.448	46.678	0,40%	-14,27%	-7.770
EMPRESTIMOS A FUNCIONÁRIOS	9.000	9.000	0,08%	100,00%	0
TRIBUTOS A RECUPERAR	230.534	235.327	2,03%	2,08%	4.793
IMPOSTOS A COMPENSAR	1.603	1.603	0,01%	0,00%	0
OUTROS CRÉDITOS	39.982	16.382	0,14%	-59,03%	-23.600
ESTOQUES	1.378.672	1.423.366	12,28%	3,24%	44.694
ATIVO NÃO CIRCULANTE	6.857.836	6.857.836	59,18%	0,00%	0
REALIZÁVEL A LONGO PRAZO	6.857.836	6.857.836	59,18%	0,00%	0
INVESTIMENTOS	5.648.288	5.648.288	48,74%	0,00%	0
PRECATORIOS ADQUIRIDOS	5.648.288	5.648.288	48,74%	0,00%	0
IMOBILIZADO	1.209.548	1.209.548	10,44%	0,00%	0
IMOVEIS	5.413.429	5.413.429	46,72%	0,00%	0
TERRENOS	961.168	961.168	8,29%	0,00%	0
TERRENOS Corr.IPC/90	248.380	248.380	2,14%	0,00%	0
EDIFICIOS	4.203.882	4.203.882	36,28%	0,00%	0
BENS EM OPERAÇÃO	5.782.942	5.782.942	49,90%	0,00%	0
DEPRECIACÕES ACUMULADAS	-9.986.824	-9.986.824	-86,18%	0,00%	0
TOTAL ATIVO	11.687.362	11.587.918	100,00%	-0,85%	-99.444





POSIÇÃO CONTÁBIL E PATRIMONIAL

ATIVO

- **No ativo Circulante** estão registrados valores no total de **R\$ 4.730.082** implicando em **REDUÇÃO DE -2,06%** em relação ao mês precedente, diante especialmente da redução de Créditos a receber;
- A conta de Contas a Receber, apresenta o saldo líquido em SETEMBRO 2024 de **R\$ 1.192.678**, **reduzidos em -11,12%** em relação ao mês anterior;
- A conta de Outros Créditos de **R\$ 1.816.446**, com aumento **0,70%** sendo ali registrados Adiantamentos a Terceiros, Adiantamentos a Funcionários e Empréstimos a Funcionários;
- A conta de Adiantamentos a Terceiros/fornecedores apresenta o saldo em SETEMBRO 2024 de **R\$ 1.506.006**, com aumento de 2,67% no mês;
- Tributos a Recuperar foram aumentados em 2,08% apresentando em SETEMBRO 2024 o montante de **R\$ 235.327**;
- Os Estoques foram **aumentados em 3,24%** em relação ao mês anterior e apresentam saldo em SETEMBRO 2024 de **R\$ 1.423.366**;
- **No Ativo Não Circulante** consta o valor escriturado total de **R\$ 6.857.836**, com Investimentos de **R\$ 5.648.288** e Imobilizado Líquido depreciado de **R\$ 1.209.548**;
- Observamos que consta registrado em INVESTIMENTOS, Precatórios adquiridos de **BANTIDA ASSESSORIA E GESTÃO** de **R\$ 5.648.288**;
- **O Imobilizado** no valor líquido de **R\$ 1.209.548**, corresponde a **10,44%** do Ativo Total;
- **Os Bens em Operação** totalizam **R\$ 5.782.942** – representando **49,90%** do Ativo Total e estão totalmente depreciados;



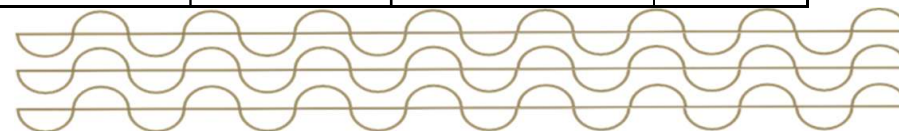


POSIÇÃO CONTÁBIL E PATRIMONIAL

PASSIVO

5

BALANCETE MENSAL - variações de valores	setembro-24		VARIACÃO/ MÊS anterior		
	passivo	agosto-24	VALORES	PARTICIPAÇÃO	%
PASSIVO CIRCULANTE	34.379.321	34.574.614	298,37%	0,57%	195.293
EMPRÉSTIMOS	3.466.531	3.622.672	31,26%	4,50%	156.142
INSTITUIÇÕES FINANCEIRAS	1.348.546	1.529.603	13,20%	13,43%	181.057
OUTROS	2.117.984	2.093.069	18,06%	-1,18%	-24.915
FORNECEDORES	5.587.074	5.498.347	47,45%	-1,59%	-88.727
OBRIGAÇÕES TRIBUTÁRIAS	4.587.684	4.626.557	39,93%	0,85%	38.872
IMPOSTOS E CONTRIBUIÇÕES A RECOLHER	625.345	671.066	5,79%	7,31%	45.721
TRIBUTOS RETIDOS A RECOLHER	24.454	27.681	0,24%	13,20%	3.227
TRIBUTOS ATRASADOS - PARCELAMENTOS	3.937.885	3.927.809	33,90%	-0,26%	-10.075
OBRIGAÇÕES TRABALHISTAS E PREVIDENCIAS	3.909.580	3.996.145	34,49%	2,21%	86.566
OBRIGAÇÕES COM PESSOAL	153.099	137.846	1,19%	-9,96%	-15.253
OBRIGAÇÕES PREVIDENCIARIAS	3.099.908	3.174.683	27,40%	2,41%	74.775
PROVISÕES	656.572	683.616	5,90%	4,12%	27.044
OUTRAS OBRIGAÇÕES	16.828.453	16.830.893	145,25%	0,01%	2.440
CONTAS A PAGAR	371.022	373.462	3,22%	0,66%	2.440
OUTROS DÉBITOS	591.968	591.968	5,11%	0,00%	0
CREDITOS SUJEITOS A RECUPERAÇÃO JUDICIAL	15.865.463	15.865.463	136,91%	0,00%	0
CLASSE I - TRABALHISTA	697.586	697.586	6,02%	0,00%	0
CLASSE II - CREDITOS COM GARANTIA REAL	7.249.991	7.249.991	62,57%	0,00%	0
CLASSE III - CRÉDITOS QUIROGRAFARIOS	7.917.886	7.917.886	68,33%	0,00%	0
NÃO CIRCULANTE	24.164.275	24.139.755	208,32%	-0,10%	-24.521
OBRIGAÇÕES A LONGO PRAZO	24.164.275	24.139.755	208,32%	-0,10%	-24.521
EMPRESTIMOS	211.913	211.913	1,83%	0,00%	0
OBRIGAÇÕES TRIBUTÁRIAS	23.952.362	23.927.841	206,49%	-0,10%	-24.521
IMPOSTOS E CONTRIBUIÇÕES	23.868.563	23.844.042	205,77%	-0,10%	-24.521
OUTRAS OBRIGAÇÕES	83.799	83.799	0,72%	0,00%	0
PASSIVO	58.543.596	58.714.368	506,69%	0,29%	170.772
PATRIMÔNIO LÍQUIDO	-46.856.234	-47.126.451	-406,69%	0,58%	-270.217
CAPITAL	9.400.000	9.400.000	81,12%	0,00%	0
CAPITAL SOCIAL	9.400.000	9.400.000	81,12%	0,00%	0
RESERVAS	1.237.371	1.237.371	10,68%	0,00%	0
LUCROS OU PREJUÍZOS ACUMULADOS	-57.493.605	-57.763.822	-498,48%	0,47%	-270.217
LUCROS OU PREJ ACUM EXERC.ANTERIORES	-56.323.063	-56.323.063	-486,05%	0,00%	0
LUCROS OU PREJ ACUM EXERCÍCIO ATUAL	-1.170.542	-1.440.759	-12,43%	23,08%	-270.217
TOTAL (PASSIVO + PATRIMONIO LIQU)	11.687.362	11.587.917	100,00%	-0,85%	-99.445





POSIÇÃO CONTÁBIL E PATRIMONIAL

PASSIVO

- O **Passivo Circulante** é da ordem de R\$ 34.574.614 observando-se **aumento de 0,57%** em relação ao mês anterior;
- A conta de Empréstimos não sujeitos a Recuperação Judicial apresenta o saldo de **R\$ 3.622.672** em SETEMBRO 2024, aumentadas em **4,50%** em relação ao mês anterior;
- A conta de Fornecedores de Bens e Mercadorias **foi reduzida em -1,59%**, cujo saldo em SETEMBRO 2024 de **R\$ 5.498.347**;

. O montante registrado em **Impostos e Contribuições a Recolher** – Passivo Circulante é de **R\$ 671.066**, aumentados **em 7,31%** em relação ao mês anterior, destacando-se:

➤	COFINS	R\$ 390.734
➤	IRRF	R\$ 169.007
➤	PIS	R\$ 84.746

- Os **Tributos Atrasados – parcelamentos** montam em SETEMBRO 2024 em **R\$ 3.927.809**, reduzido **em -026%** em relação ao mês anterior;
- Em **Obrigações Trabalhistas e Previdenciárias** houve **aumento de 2,21%**, fechando em SETEMBRO 2024 com o saldo de **R\$ 3.996.145**, destacados saldos de:

•	INSS a recolher	R\$ 1.136.721
•	FGTS a recolher	R\$ 2.034.963

- A conta de Obrigações com Pessoal apresenta **saldo de R\$ 137.846 reduzidas em -9,96%** em relação ao mês anterior;
- As contas de provisões foram **aumentadas em 4,12%** em relação ao mês anterior e apresentam saldos no montante de **R\$ 683.616**, destacados registros de **R\$ 325.826** a título de Férias a Pagar, **R\$ 88.951** a título de INSS sobre Férias, **R\$ 177.976** a título de Provisão para 13º. Salário e **R\$21.944** a título de FGTS sobre 13º. salário;





POSIÇÃO CONTÁBIL E PATRIMONIAL

DRE

7

RESULTADOS	mês anterior	setembro-24	% s/receita	VARIÇÃO NO MÊS		acumulado no ano
				%	VALOR	
RECEITA OPERACIONAL BRUTA	404.737	561.072	100,00%	38,63%	274.223	7.713.923
VENDA DE PRODUTOS	253.932	308.138	54,92%	21,35%	54.207	2.323.775
VENDA DE MERCADORIAS	437.051	370.821	66,09%	-15,15%	-66.230	5.390.148
PRESTAÇÃO DE SERVIÇOS A PRAZO	-286.246	0	0,00%	-100,00%	286.246	0
DEDUÇÕES DAS RECEITAS C/VENDAS E SERVIÇOS	-120.462	-117.887	-21,01%	-2,14%	2.574	-1.248.261
Cancelamentos e Devoluções	0	0	0,00%	0,00%	0	-15.776
RECEITA OPERACIONAL LÍQUIDA	284.275	443.185	78,99%	55,90%	158.910	6.465.662
CUSTOS	-336.031	-346.305	-61,72%	3,06%	-10.654	-4.300.798
CUSTOS PRODUTOS MERCADORIA E SERVIÇOS	-66.859	-119.273	-21,26%	78,39%	-52.794	-2.099.133
CUSTO DOS PRODUTOS VENDIDOS	-89.365	-142.159	-25,34%	59,08%	-52.794	-2.099.133
CUSTOS DA PRODUÇÃO INDUSTRIAL	-269.172	-227.032	-40,46%	-15,66%	42.140	-2.201.665
MATERIAL APLICADO	22.507	22.886	4,08%	1,69%	380	188.228
MÃO DE OBRA DIRETA	-180.182	-156.551	-27,90%	-13,12%	23.631	-1.590.841
GASTOS GERAIS	-111.497	-93.367	-16,64%	-16,26%	18.129	-799.052
LUCRO BRUTO	-51.756	96.880	17,27%	-287,19%	106.116	2.164.864
DESPESAS/RECEITAS OPERACIONAIS	-397.792	-462.096	-82,36%	16,17%	-81.980	-3.605.623
DESPESAS COM VENDAS	-8.870	-18.193	-3,24%	105,12%	-27.063	-81.622
DESPESAS COM VENDAS	8.870	-18.193	-3,24%	-305,12%	-27.063	-81.622
DESPESAS ADMINISTRATIVAS	-334.391	-351.385	-62,63%	5,08%	-16.994	-2.816.154
DESPESAS COM PESSOAL	-230.868	-233.890	-41,69%	1,31%	-3.021	-1.834.441
UTILIDADES E SERVIÇOS	-583	-649	-0,12%	11,36%	-66	-3.858
DESPESAS GERAIS	-76.638	-92.632	-16,51%	20,87%	-15.995	-775.022
OCUPAÇÃO	0	-851	-0,15%	#DIV/0!	-851	-851
DESPESAS NÃO DEDUTÍVEIS	-26.302	-23.363	-4,16%	-11,17%	2.939	-201.982
DESPESAS FINANCEIRAS	-47.526	-88.445	-15,76%	86,10%	-40.919	-667.040
DESPESAS COM VEICULOS	-6.352	-3.356	-0,60%	-47,17%	2.996	-37.521
OUTRAS RECEITAS OPERACIONAIS	75	12	0,00%	-84,41%	-64	2.738
RECEITAS FINANCEIRAS	75	12	0,00%	-84,41%	-64	2.738
DESPESAS TRIBUTÁRIAS	-729	-729	-0,13%	-0,03%	0	-6.024
RESULTADO OPERACIONAL	-449.548	-365.217	-65,09%	-18,76%	79.053	-1.440.759
RESULTADO LÍQUIDO DO PERÍODO	-449.548	-365.217	-65,09%	-18,76%	79.053	-1.440.759



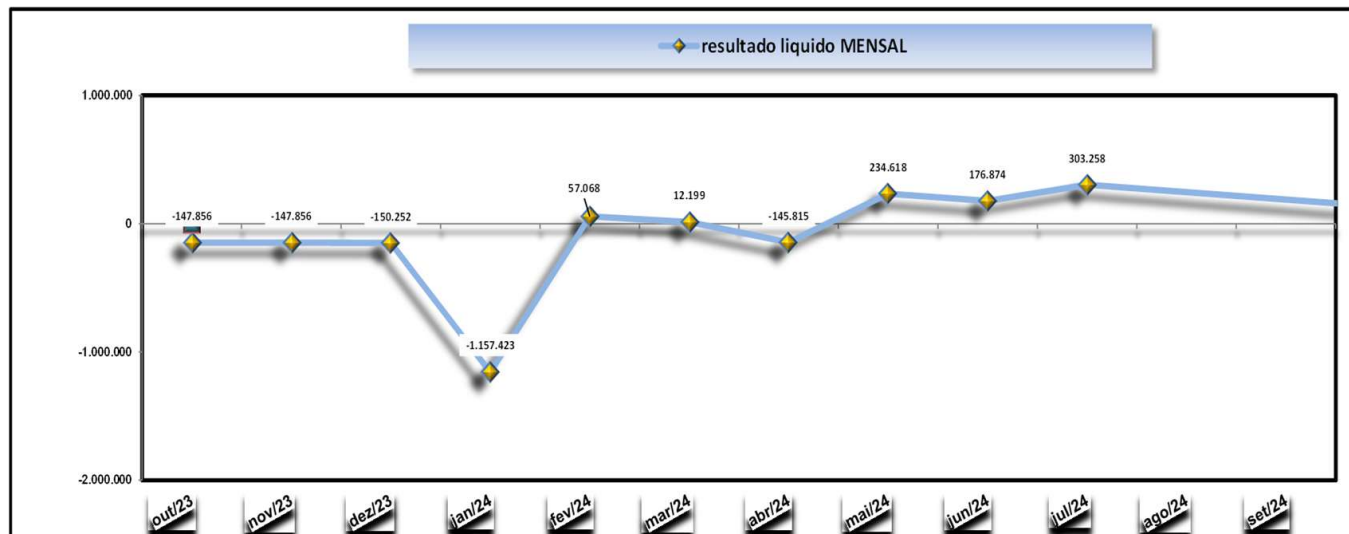


POSIÇÃO CONTÁBIL E PATRIMONIAL

DRE

CONTAS DE RESULTADO - resumo	NO MÊS		ACUMULADO NO ANO	
RECEITA OPERACIONAL BRUTA	561.072	100,00%	7.713.923	100,00%
(-) IMPOSTOS SOBRE RECEITAS	- 117.887	0,00%	1.248.261	-86,64%
(-) CUSTOS	- 346.305	-94,82%	4.300.798	-298,51%
(-) DESPESAS ADMINISTRATIVAS	- 351.385	-96,21%	2.816.154	-195,46%
(-) DESPESAS FINANCEIRAS	- 88.445	-24,22%	667.040	-46,30%
(+) RECEITAS FINANCEIRAS	12	0,00%	2.738	0,19%
(-) DESPESAS TRIBUTARIAS	- 729	-0,20%	6.024	-0,42%
(-) DESPESAS COM VEICULOS	- 3.356	-0,92%	37.521	-2,60%
(-) DESPESAS COM VENDAS	- 18.193	-4,98%	81.622	-5,67%
(=) OUTRAS RECEITAS	-		-	
RESULTADO	- 365.217	100,00%	- 1.440.759	-100,00%

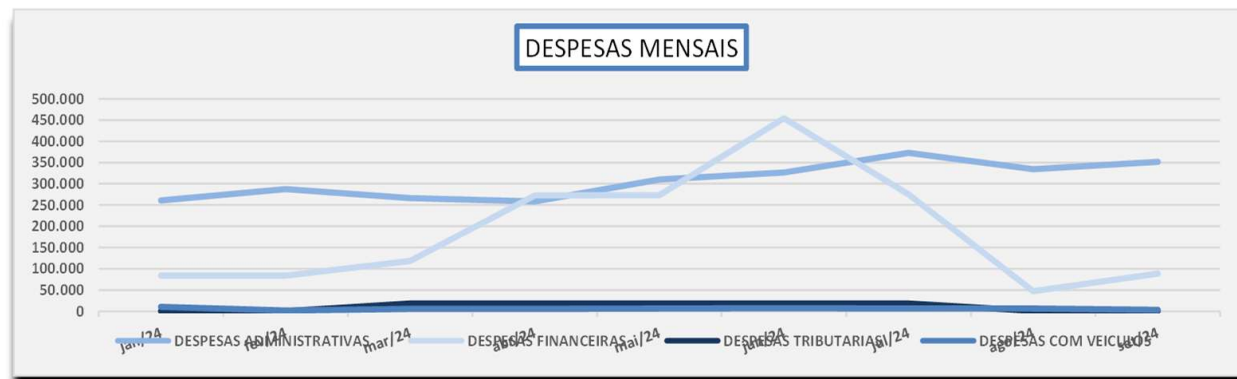
- Em **SETEMBRO 2024**, como demonstrado no **balancete mensal**, foi apurado prejuízo de **-R\$ 367.217**, acumulando **no exercício** PREJUÍZO no montante de **-R\$ 1.440.759**;



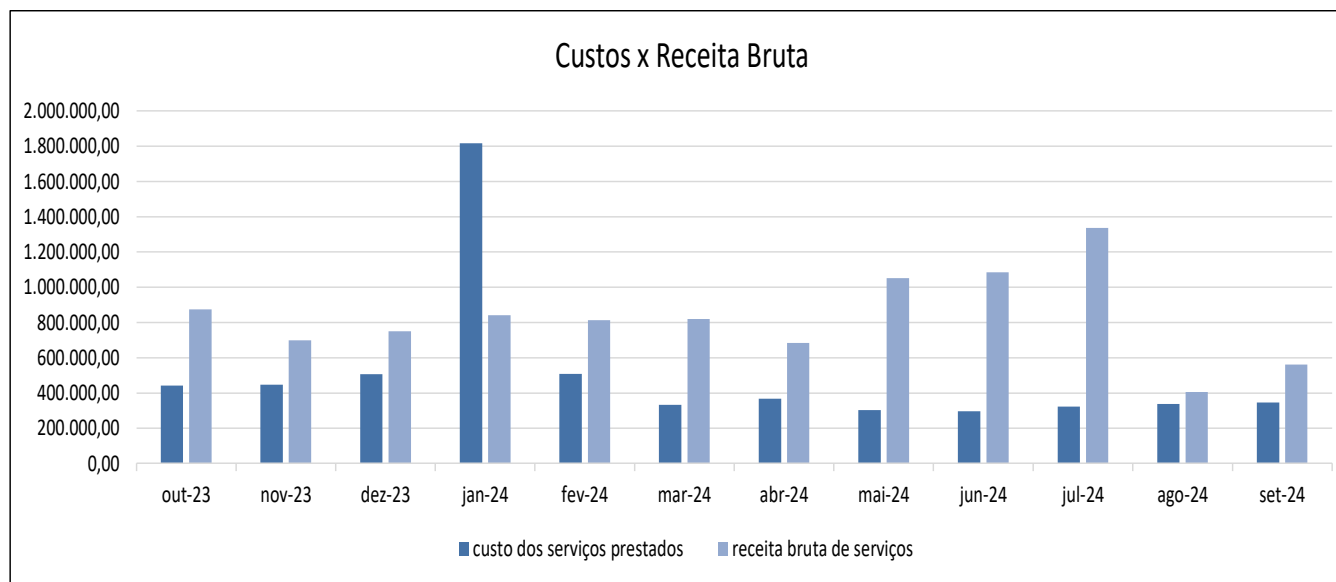


POSIÇÃO CONTÁBIL E PATRIMONIAL

DRE



- Apresentamos a evolução da **Receita Operacional Bruta**, que, basicamente, é o produto dos serviços prestados e a evolução dos **Custos dos Serviços Prestados**, que indica os valores despendidos para obtenção da Receita Bruta nos últimos meses;

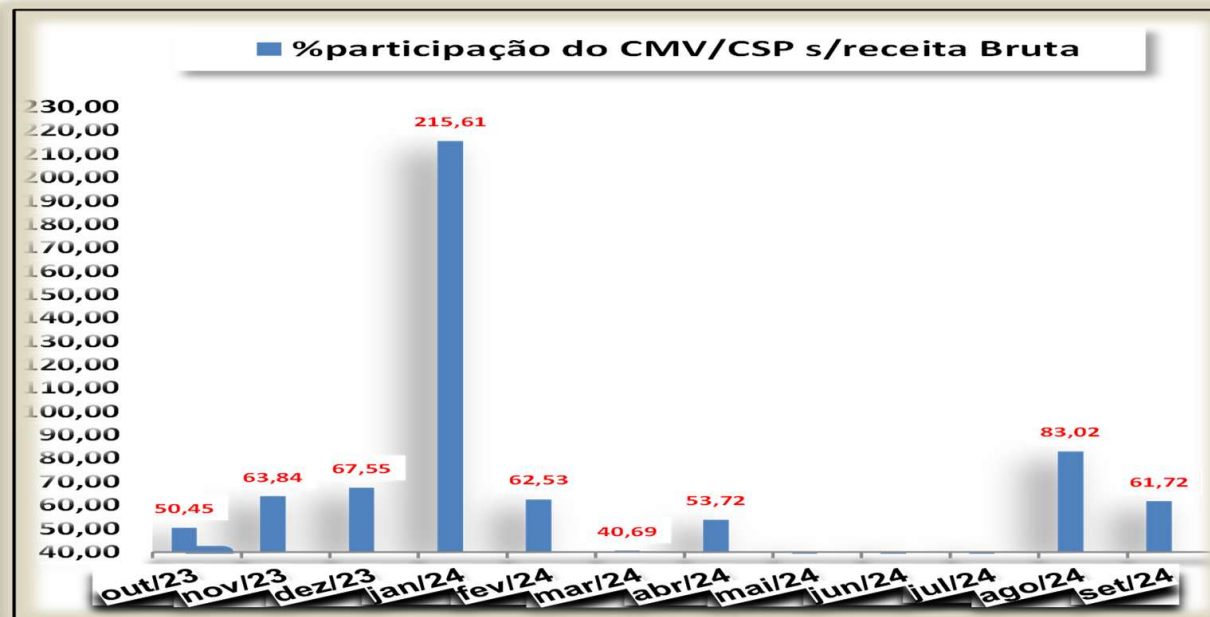




POSIÇÃO CONTÁBIL E PATRIMONIAL

DRE

- Em SETEMBRO 2024 o CSP representou **61,72%** da Receita Operacional Bruta;



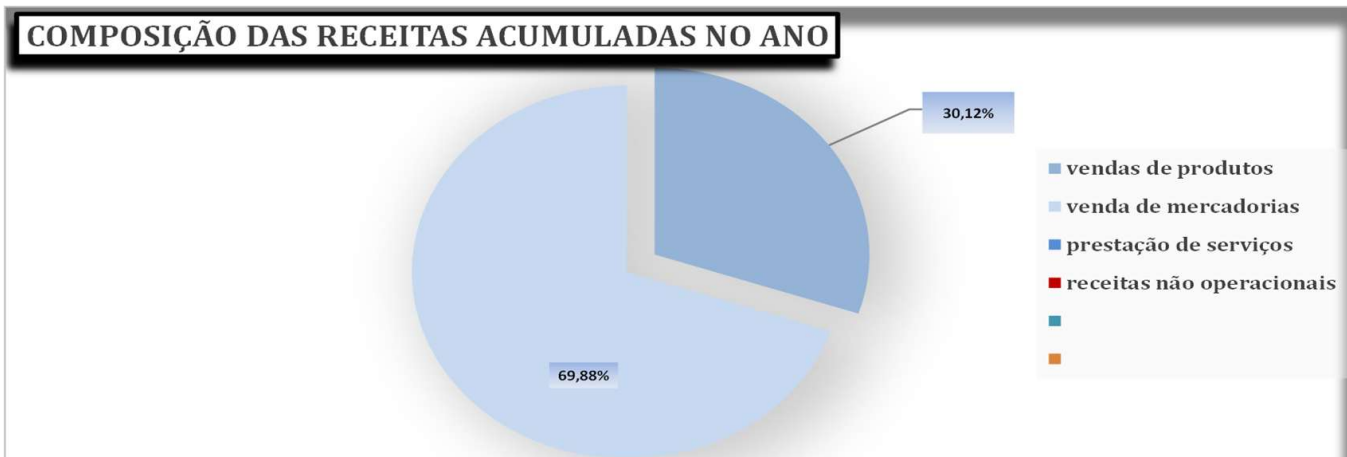
- A Demonstração de Resultados do Exercício indica que o histórico de prejuízos quando do deferimento da Recuperação Judicial era de R\$-34.833.355, apresentado no mês de SETEMBRO 2024 **PREJUÍZOS ACUMULADOS DE R\$ -57.763.822;**



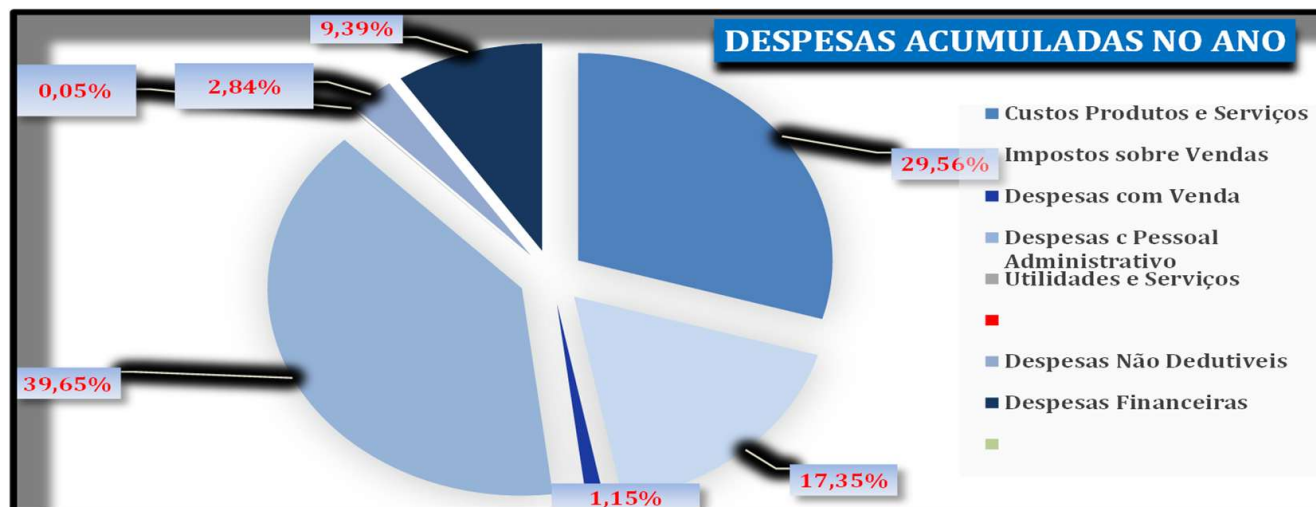


POSIÇÃO CONTÁBIL E PATRIMONIAL

DRE



- Notamos que **no mês atual, as despesas** com pessoal administrativo representam **41,69%** da Receita Operacional Bruta e **61,62%** referente a Custos de Produtos e Serviços, como demonstrado no quadro referente a Resultados;





CONSIDERAÇÕES COMPLEMENTARES


- Reiteramos que os subsídios aqui prestados, **não foram objeto de quaisquer procedimentos de auditoria**, por implicarem em trabalhos específicos não contemplados pela LRF.
- Analisado o balancete do mês, não foram evidenciados outros registros contábeis extraordinários e ou relevantes nas contas patrimoniais, além dos apontados precedentemente e os expostas no Relatório de Atividades Mensais da Recuperanda.
- Assim, em razão do acima informado, não se pode garantir ou afirmar a correção, precisão e completude das informações formalmente prestadas pela Recuperanda.
- É em suma o que se tinha a relatar, não obstante, ficamos a disposição para eventuais subsídios complementares em relação a análise do balancete apresentado.





OBSERVAÇÕES GERAIS

- Destarte, os esclarecimentos relativos às divergências, inconsistências e obscuridades apontadas neste relatório já foram solicitados à Recuperanda, e tão logo sejam recebidos por esta Administradora Judicial serão analisados e oportunamente incluídos em relatórios subsequentes.
- Informa-se ainda que a análise aqui apresentada foi realizada de forma sintética, destacando-se as movimentações financeiras, contábeis e patrimoniais de SETEMBRO/2024 relevância ocorridas no período em análise.
- Os documentos que foram entregues pela empresa e que embasaram a elaboração do presente relatório estão disponíveis mediante solicitação escrita à esta Administradora Judicial, colocando-se também à disposição para fornecer eventuais informações complementares ou adicionais que se façam eventualmente necessárias.





CONTATO EQUIPE

Brazilio Bacellar, Shirai A D V O G A D O S

 BRAZILIOBACELLAR.COM.BR

Curitiba | PR
Rua Brasilino Moura, 683, Ahú, CEP 80540-340
(41) 3352-8363

Brazilio Bacellar Neto
ADVOGADO | OAB/PR 7.425
OAB/SP 415.201-A
brazilio@braziliobacellar.com.br

Erik Koubik Jr.
ADVOGADO | OAB/PR 65.313
erik@braziliobacellar.com.br

Fábio Chemin Gadens
ADVOGADO | OAB/PR 50.744
fabio.gadens@braziliobacellar.com.br





Rodrigo Shirai
ADVOGADO | OAB/PR 25.781
OAB/SC 48.890-A
OAB/SP 208.567-A
rodrigo@braziliobacellar.com.br

Sebastião Wanderley Gonçalves
CONTADOR | CRC/PR 31082-0
swgcordeiro@gmail.com




Brazilio
Bacellar,
Shirai
ADVOGADOS



 [bbs.advogados](https://www.instagram.com/bbs.advogados)
 [brazilioacellarshirai](https://www.facebook.com/brazilioacellarshirai)
 [bbsadvogados](https://www.linkedin.com/company/bbsadvogados)
 [brazilioacellar.com.br](https://www.brazilioacellar.com.br)

adm.judicial@brazilioacellar.com.br
+55 41 3352-8363



Entre em contato



Documento assinado digitalmente, conforme MP nº 2.200-2/2001, Lei nº 11.419/2006, resolução do Projudi, do TJPR/OE
Validação deste em <https://projudi.tjpr.jus.br/projudi/> - Identificador: PJV73 A6X3T L5RR8 3V3ZU