



EXMA. SRA. DRA. JUÍZA DE DIREITO DA 26ª VARA CÍVEL E
EMPRESARIAL REGIONAL DO FORO CENTRAL DA COMARCA DA
REGIÃO METROPOLITANA DE CURITIBA – PR

Autos n.º 0000379-30.2012.8.16.0185

G:\Drives compartilhados\5.10.9.Insolv Rec Judicial\Empresas\Piergo\10 - RMA\Recuperação - Jtda. Relatórios e Contas - agosto de 2024.docx

BRAZILIO BACELLAR, SHIRAI ADVOGADOS, na qualidade de **ADMINISTRADORA JUDICIAL** nomeada nos autos em epígrafe de **RECUPERAÇÃO JUDICIAL** requerida por **PIERGO INDÚSTRIA E COMÉRCIO DE AÇO – EIRELI - EM RECUPERAÇÃO JUDICIAL**, igualmente qualificada, neste ato por seu sócio administrador, advogado adiante assinado, com escritório profissional no endereço abaixo impresso, onde recebe intimações, vem à presença de V. Exa., expor e requerer o que segue:

em cumprimento ao inciso IV do artigo 52 da Lei n.º 11.101/2005, a Recuperanda apresentou a esta Administradora Judicial o seu Balancete de Verificação e Relatório de Atividades referentes ao mês de agosto de 2024.



Rua Cel. Brasilino Moura . 683 .
Ahú . CEP 80.540-340 . Curitiba-PR
+55 41 3352.8363

@bbs.advogados
f braziliobacellarshirai
braziliobacellar.com.br

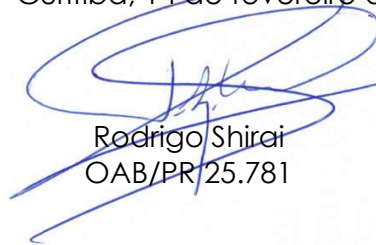




Ainda, cumpre informar que foi procedida análise dos mesmos, com auxílio do profissional, **Sr. SEBASTIÃO WANDERLEY GONÇALVES CORDEIRO**, que igualmente apresentou seu relatório que segue anexo (doc. 1), o qual requer a juntada e abertura de vistas aos interessados.

Nestes termos,
Pede deferimento.

Curitiba, 14 de fevereiro de 2025.



Rodrigo Shirai
OAB/PR/25.781



 **Brazilio Bacellar,**
Shirai A D V O G A D O S



RMA –AGOSTO /2024



Documento assinado digitalmente, conforme MP nº 2.200-2/2001, Lei nº 11.419/2006, resolução do Projudi, do TJPR/OE
Validação deste em <https://projudi.tjpr.jus.br/projudi/> - Identificador: PJYU5 WRW4C 27Y4V WY6M3

ÍNDICE

 POSIÇÃO CONTÁBIL E PATRIMONIAL	3	 CONSIDERAÇÕES COMPLEMENTARES	17
 ATIVO	3	 OBSERVAÇÕES GERAIS	18
 PASSIVO	6	 CONTATO EQUIPE	19
 DRE	11		





POSIÇÃO CONTÁBIL E PATRIMONIAL

ATIVO

3

BALANCETE MENSAL - variações de valores	julho-24	agosto-24		VARIÇÃO/ MÊS anterior	
		VALORES	PARTICIPAÇÃO	%	VALOR
ATIVO CIRCULANTE	5.248.200	4.829.526 ✓	41,32%	-7,98%	-418.674
DISPONIBILIDADES	271.544	305.044 ✓	2,61%	12,34%	33.499
CAIXA	94	12.983	0,11%	13743,92%	12.889
BANCOS CONTAS CORRENTES	596	631	0,01%	5,79%	35
APLICAÇÕES DE LIQUIDEZ IMEDIATA	5.441	5.441	0,05%	0,00%	0
DEPOSITOS JUDICIAIS	265.413	285.989	2,45%	7,75%	20.576
CREDITOS	1.853.262	1.341.917 ✓	11,48%	-27,59%	-511.344
CONTAS A RECEBER	1.853.262	1.341.917	11,48%	-27,59%	-511.344
DUPLICATAS A RECEBER	1.853.262	1.341.917	11,48%	-27,59%	-511.344
(-) Duplicatas Descontadas	0	0	0,00%	0,00%	0
OUTROS CREDITOS	1.742.244	1.803.893 ✓	15,43%	3,54%	61.649
TITULOS A RECEBER	1.450	1.450	0,01%	0,00%	0
ADIANTAMENTOS A TERCEIROS	1.408.083	1.466.876	12,55%	4,18%	58.793
ADIANTAMENTO A FUNCIONÁRIOS	56.324	54.448	0,47%	-3,33%	-1.876
EMPRESTIMOS A FUNCIONÁRIOS	9.000	9.000	0,08%	100,00%	0
TRIBUTOS A RECUPERAR	225.802	230.534	1,97%	2,10%	4.732
IMPOSTOS A COMPENSAR	1.603	1.603	0,01%	0,00%	0
OUTROS CRÉDITOS	39.982	39.982	0,34%	0,00%	0
ESTOQUES	1.381.150	1.378.672 ✓	11,80%	-0,18%	-2.478
ATIVO NÃO CIRCULANTE	6.857.836	6.857.836 ✓	58,68%	0,00%	0
REALIZÁVEL A LONGO PRAZO	6.857.836 ✓	6.857.836 ✓	58,68%	0,00%	0
INVESTIMENTOS	5.648.288	5.648.288 ✓	48,33%	0,00%	0
PRECATORIOS ADQUIRIDOS	5.648.288	5.648.288	48,33%	0,00%	0
IMOBILIZADO	1.209.548	1.209.548 ✓	10,35%	0,00%	0
IMOVEIS	5.413.429	5.413.429 ✓	46,32%	0,00%	0
TERRENOS	961.168	961.168	8,22%	0,00%	0
TERRENOS Corr.IPC/90	248.380	248.380	2,13%	0,00%	0
EDIFICIOS	4.203.882	4.203.882	35,97%	0,00%	0
BENS EM OPERAÇÃO	5.782.942	5.782.942 ✓	49,48%	0,00%	0
DEPRECIAÇÕES ACUMULADAS	-9.986.824	-9.986.824 ✓	-85,45%	0,00%	0
TOTAL A T I V O	12.106.036	11.687.362 ✓	100,00%	-3,46%	-418.674





POSIÇÃO CONTÁBIL E PATRIMONIAL

ATIVO

- **No ativo Circulante** estão registrados valores no total de **R\$ 4.829.526** implicando em **REDUÇÃO DE -7,98%** em relação ao mês precedente, diante especialmente do aumento de Créditos a receber;
- A conta de Contas a Receber, apresenta o saldo líquido em AGOSTO 2024 de **R\$ 1.341.917**, **reduzidos em -27,59%** em relação ao mês anterior;
- A conta de Outros Créditos de **R\$ 1.803.893**, com aumento **3,54%** sendo ali registrados Adiantamentos a Terceiros, Adiantamentos a Funcionários e Empréstimos a Funcionários;
- A conta de Adiantamentos a Terceiros/fornecedores apresenta o saldo em AGOSTO 2024 de **R\$ 1.466.876**, com aumento de 12,55% no mês;
- Tributos a Recuperar foram aumentados em 2,10% apresentando em AGOSTO 2024 o montante de **R\$ 230.534**;
- Os Estoques foram **reduzidos em -0,18%** em relação ao mês anterior e apresentam saldo em AGOSTO 2024 de **R\$ 1.378.672**;
- **No Ativo Não Circulante** consta o valor escriturado total de **R\$ 6.857.836**, com Investimentos de **R\$ 5.648.288** e Imobilizado Líquido depreciado de **R\$ 1.209.548**;
- Observamos que consta registrado em INVESTIMENTOS, Precatórios adquiridos de **BANTIDA ASSESSORIA E GESTÃO de R\$ 5.648.288**;
- **O Imobilizado** no valor líquido de **R\$ 1.209.548**, corresponde a **10,35%** do Ativo Total;
- **Os Bens em Operação** totalizam R\$ 5.782.942 – representando **49,48%** do Ativo Total e estão totalmente depreciados;



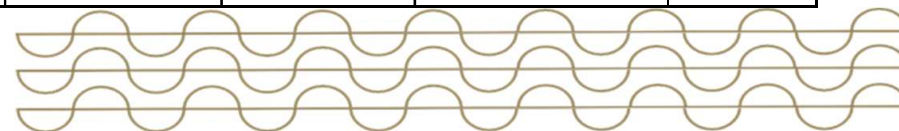


POSIÇÃO CONTÁBIL E PATRIMONIAL

PASSIVO

5

PASSIVO TOTAL	julho-24	agosto-24	PARTICIPAÇÃO	variação - mês anterior	
				%	valor
PASSIVO CIRCULANTE	34.260.098	34.379.321	294,16%	0,35%	119.223
EMPRÉSTIMOS	2.992.557	3.466.531	29,66%	15,84%	473.974
INSTITUIÇÕES FINANCEIRAS	594.062	1.348.546	11,54%	127,00%	754.484
OUTROS	2.398.494	2.117.984	18,12%	-11,70%	-280.510
FORNECEDORES	6.078.875	5.587.074	47,80%	-8,09%	-491.802
OBRIGAÇÕES TRIBUTÁRIAS	4.565.824	4.587.684	39,25%	0,48%	21.860
IMPOSTOS E CONTRIBUIÇÕES A RECOLHER	605.832	625.345	5,35%	3,22%	19.513
TRIBUTOS RETIDOS A RECOLHER	22.108	24.454	0,21%	10,61%	2.347
TRIBUTOS ATRASADOS - PARCELAMENTOS	3.937.885	3.937.885	33,69%	0,00%	0
OBRIGAÇÕES TRABALHISTAS E PREVIDENCIAS	3.767.078	3.909.580	33,45%	3,78%	142.502
OBRIGAÇÕES COM PESSOAL	182.081	153.099	1,31%	-15,92%	-28.982
OBRIGAÇÕES PREVIDENCIARIAS	2.978.430	3.099.908	26,52%	4,08%	121.478
PROVISÕES	606.566	656.572	5,62%	8,24%	50.006
OUTRAS OBRIGAÇÕES	16.855.765	16.828.453	143,99%	-0,16%	-27.312
CONTAS A PAGAR	398.334	371.022	3,17%	-6,86%	-27.312
OUTROS DÉBITOS	591.968	591.968	5,07%	0,00%	0
CREDITOS SUJEITOS A RECUPERAÇÃO JUDICIAL	15.865.463	15.865.463	135,75%	0,00%	0
CLASSE I - TRABALHISTA	697.586	697.586	5,97%	0,00%	0
CLASSE II - CREDITOS COM GARANTIA REAL	7.249.991	7.249.991	62,03%	0,00%	0
CLASSE III - CRÉDITOS QUIROGRAFARIOS	7.917.886	7.917.886	67,75%	0,00%	0
NÃO CIRCULANTE	24.230.118	24.164.275	206,76%	-0,27%	-65.843
OBRIGAÇÕES A LONGO PRAZO	24.230.118	24.164.275	206,76%	-0,27%	-65.843
EMPRESTIMOS	211.913	211.913	1,81%	0,00%	0
OBRIGAÇÕES TRIBUTÁRIAS	24.018.204	23.952.362	204,94%	-0,27%	-65.843
IMPOSTOS E CONTRIBUIÇÕES	23.934.405	23.868.563	204,23%	-0,28%	-65.843
OUTRAS OBRIGAÇÕES	83.799	83.799	0,72%	0,00%	0
PASSIVO	58.490.216	58.543.596	500,91%	0,09%	53.380
PATRIMÔNIO LÍQUIDO	-46.384.180	-46.856.234	-400,91%	1,02%	-472.054
CAPITAL	9.400.000	9.400.000	80,43%	0,00%	0
CAPITAL SOCIAL	9.400.000	9.400.000	80,43%	0,00%	0
RESERVAS	1.237.371	1.237.371	10,59%	0,00%	0
LUCROS OU PREJUÍZOS ACUMULADOS	-57.021.551	-57.493.605	-491,93%	0,83%	-472.054
LUCROS OU PREJ ACUM EXERC. ANTERIORES	-56.323.063	-56.323.063	-481,91%	0,00%	0
LUCROS OU PREJ ACUM EXERCÍCIO ATUAL	-698.488	-1.170.542	-10,02%	67,58%	-472.054
TOTAL (PASSIVO + PATRIMONIO LIQUIDO)	12.106.036	11.687.362	100,00%	-3,46%	-418.674





POSIÇÃO CONTÁBIL E PATRIMONIAL

PASSIVO

- O **Passivo Circulante** é da ordem de R\$ 34.379.321 observando-se **aumento de 0,35%** em relação ao mês anterior;
- A conta de Empréstimos não sujeitos a Recuperação Judicial apresenta o saldo de **R\$ 3.4669.531** em AGOSTO 2024, aumentadas em **15,84%** em relação ao mês anterior;
- A conta de Fornecedores de Bens e Mercadorias **foi reduzida em -8,09%**, cujo saldo em AGOSTO 2024 de **R\$ 5.587.074**;
- O montante registrado em **Impostos e Contribuições a Recolher** – Passivo Circulante é de **R\$ 625.345**, aumentados **em 3,22%** em relação ao mês anterior, destacando-se:
 - **COFINS** R\$ 364.480
 - **IRRF**R\$ 155.417
 - **PIS**R\$ 79.046
- Os **Tributos Atrasados – parcelamentos** montam em AGOSTO 2024 em **R\$ 3.937.885**, mantido do saldo de mês anterior;
- Em **Obrigações Trabalhistas e Previdenciárias** houve **aumento de 3,78%**, fechando em AGOSTO 2024 com o saldo de **R\$ 3.909.580**, destacados saldos de:
 - **INSS a recolher** R\$ 1.039.221
 - **FGTS a recolher** R\$ 2.058.022
- A conta de Obrigações com Pessoal apresenta **saldo de R\$ 153.099 reduzidas em -15,92%** em relação ao mês anterior;
- As contas de provisões foram **aumentadas em 8,24%** em relação ao mês anterior e apresentam saldos no montante de **R\$ 656.572**, destacados registros de **R\$ 321.197** a título de Férias a Pagar, **R\$ 87.688** a título de INSS sobre Férias, **R\$ 162.660** a título de Provisão para 13º. Salário e **R\$ 20.707** a título de FGTS sobre 13º. salário;





POSIÇÃO CONTÁBIL E PATRIMONIAL

DRE

7

RESULTADOS	mês anterior	agosto-24	% s/receita	VARIÇÃO NO MÊS		acumulado no ano
				%	VALOR	
RECEITA OPERACIONAL BRUTA	1.336.487	404.737	100,00%	-69,72%	-931.750	7.034.964
VENDA DE PRODUTOS	329.321	253.932	62,74%	-22,89%	-75.389	2.015.637
PRESTAÇÃO DE SERVIÇOS A PRAZO	20.280	-286.246	-70,72%	-1511,48%	-306.526	0
DEDUÇÕES DAS RECEITAS C/VENDAS E SERVIÇ	-249.367	-120.462	-29,76%	-51,69%	128.905	-1.130.374
Cancelamentos e Devoluções	-15.776	0	0,00%	0,00%	15.776	-15.776
Impostos Incidentes s/ Vendas	-233.591	-120.462	-29,76%	-48,43%	113.129	-1.114.598
CUSTO DOS PRODUTOS VENDIDOS	-82.872	-89.365	-22,08%	7,84%	-6.493	-1.956.974
CUSTOS DA PRODUÇÃO INDUSTRIAL	-269.241	-269.172	-66,51%	-0,03%	69	-1.974.633
MATERIAL APLICADO	29.423	22.507	5,56%	-23,51%	-6.916	165.342
MÃO DE OBRA DIRETA	-192.445	-180.182	-44,52%	-6,37%	12.263	-1.434.290
GASTOS GERAIS	-106.219	-111.497	-27,55%	4,97%	-5.278	-705.685
DESPESAS COM PESSOAL	-7.208	8.870	2,19%	-223,04%	16.078	-45.690
DESPESAS ADMINISTRATIVAS	-372.908	-334.391	-82,62%	-10,33%	38.518	-2.464.769
DESPESAS GERAIS	-60.385	-76.638	-18,94%	26,92%	-16.253	-682.390
DESPESAS NÃO DEDUTIVEIS	-23.338	-26.302	-6,50%	12,70%	-2.965	-178.619
DESPESAS FINANCEIRAS	-73.703	-47.526	-11,74%	-35,52%	26.177	-578.595
DESPESAS COM VEICULOS	-6.662	-6.352	-1,57%	-4,66%	310	-34.165
OUTRAS RECEITAS OPERACIONAIS	39	75	0,02%	91,67%	36	2.726
RECEITAS FINANCEIRAS	39	75	0,02%	91,67%	36	2.726
DESPESAS TRIBUTÁRIAS	-729	-729	-0,18%	0,00%	0	-5.295
RESULTADO OPERACIONAL	303.258	-449.548	-111,07%	-248,24%	-793.300	-1.170.542
RESULTADO LÍQUIDO DO PERÍODO	303.258	-449.548	-111,07%	-248,24%	-793.300	-1.170.542

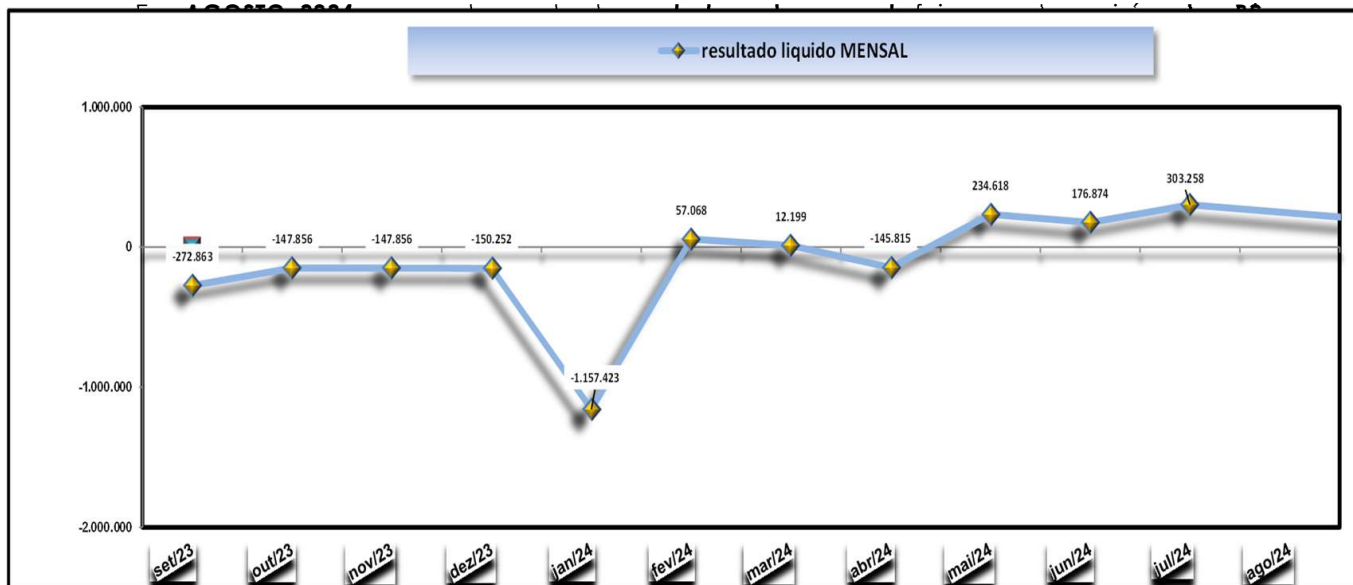




POSIÇÃO CONTÁBIL E PATRIMONIAL

DRE

CONTAS DE RESULTADO	NO MÊS		ACUMULADO NO ANO	
	Valor	Porcentagem	Valor	Porcentagem
RECEITA OPERACIONAL BRUTA	404.737	100,00%	7.034.964	100,00%
(-) IMPOSTOS SOBRE RECEITAS	- 120.462	0,00%	- 1.130.374	-96,57%
(-) CUSTOS	- 336.031	-74,75%	- 3.931.607	-335,88%
(-) DESPESAS ADMINISTRATIVAS	- 334.391	-74,38%	- 2.464.769	-210,57%
(-) DESPESAS FINANCEIRAS	- 47.526	-10,57%	- 578.595	-49,43%
(+) RECEITAS FINANCEIRAS	75	0,02%	2.726	0,23%
(-) DESPESAS TRIBUTARIAS	- 729	-0,16%	- 5.295	-0,45%
(-) DESPESAS COM VEICULOS	- 6.352	-1,41%	- 34.165	-2,92%
(-) DESPESAS COM VENDAS	- 8.870	-1,97%	- 63.429	-5,42%
(=) OUTRAS RECEITAS	-		-	
RESULTADO	- 449.548	100,00%	- 1.170.542	-100,00%



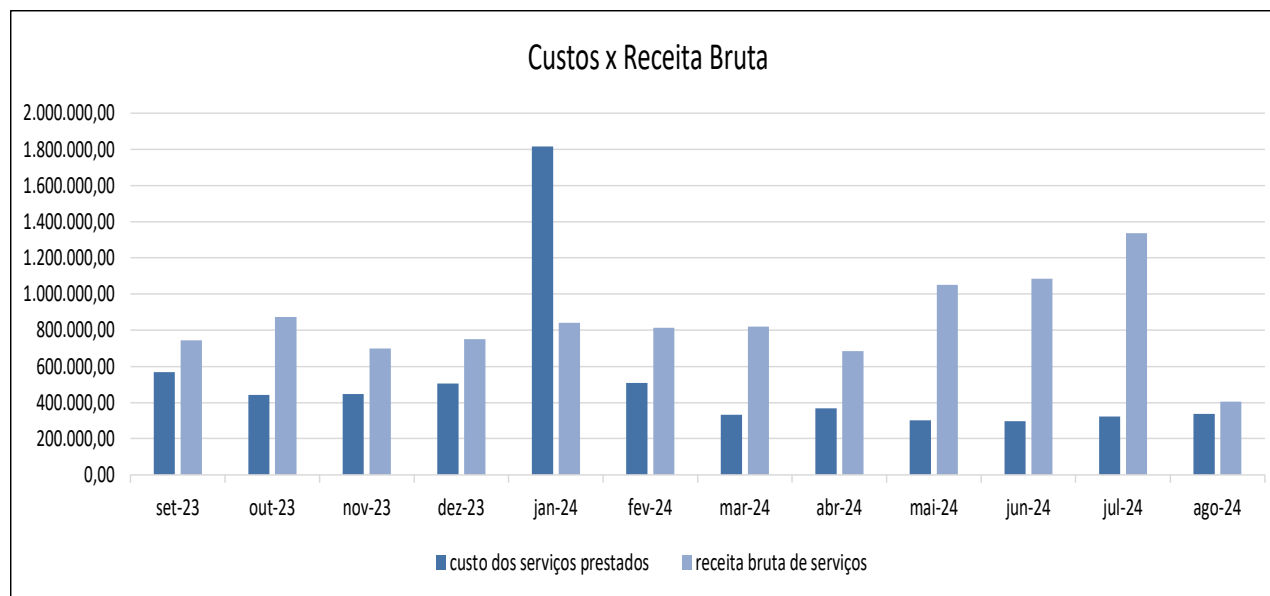


POSIÇÃO CONTÁBIL E PATRIMONIAL

DRE



- Apresentamos a evolução da **Receita Operacional Bruta**, que, basicamente, é o produto dos serviços prestados e a evolução dos **Custos dos Serviços Prestados**, que indica os valores despendidos para obtenção da Receita Bruta nos últimos meses;

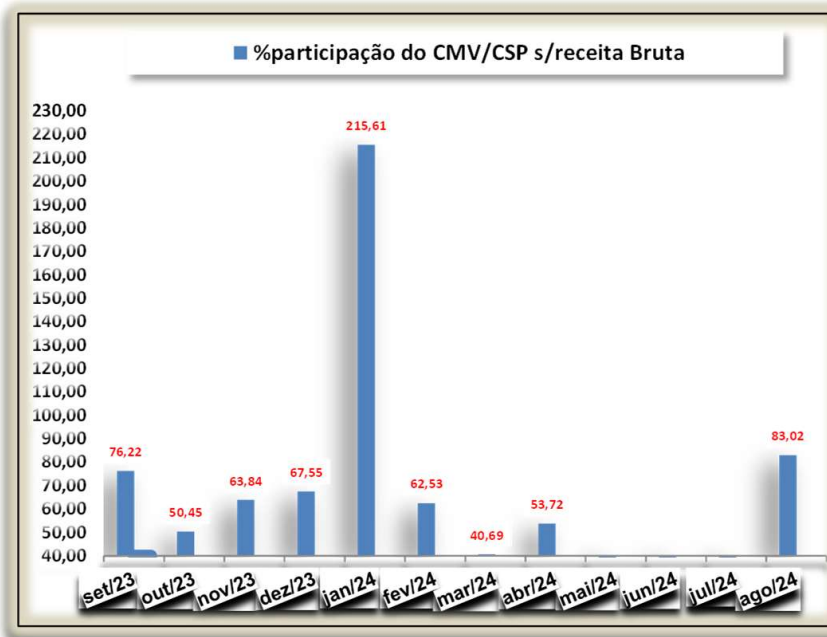




POSIÇÃO CONTÁBIL E PATRIMONIAL

DRE

- Em AGOSTO 2024 o CSP representou **83,02%** da Receita Operacional Bruta;



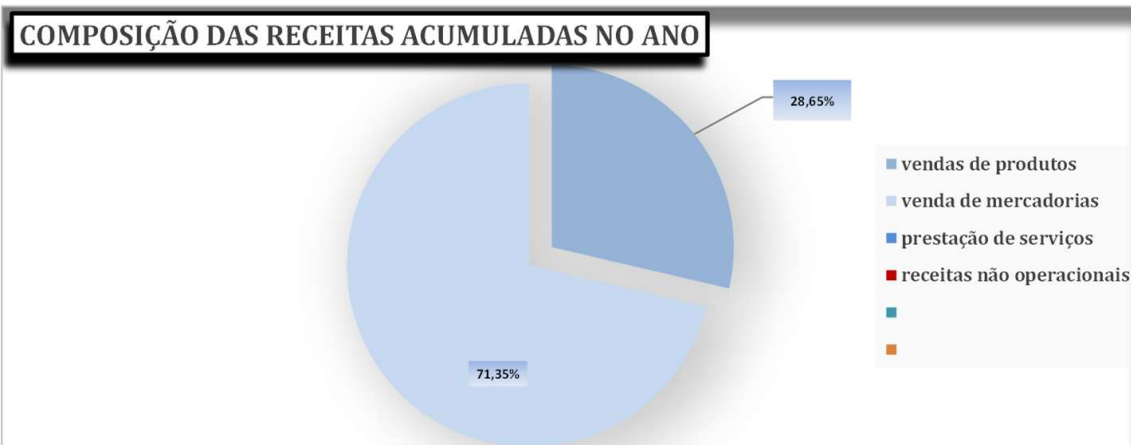
- A Demonstração de Resultados do Exercício indica que o histórico de prejuízos quando do deferimento da Recuperação Judicial era de R\$-34.833.355, apresentado no mês de AGOSTO 2024 **PREJUÍZOS ACUMULADOS DE R\$ -57.493,605**;



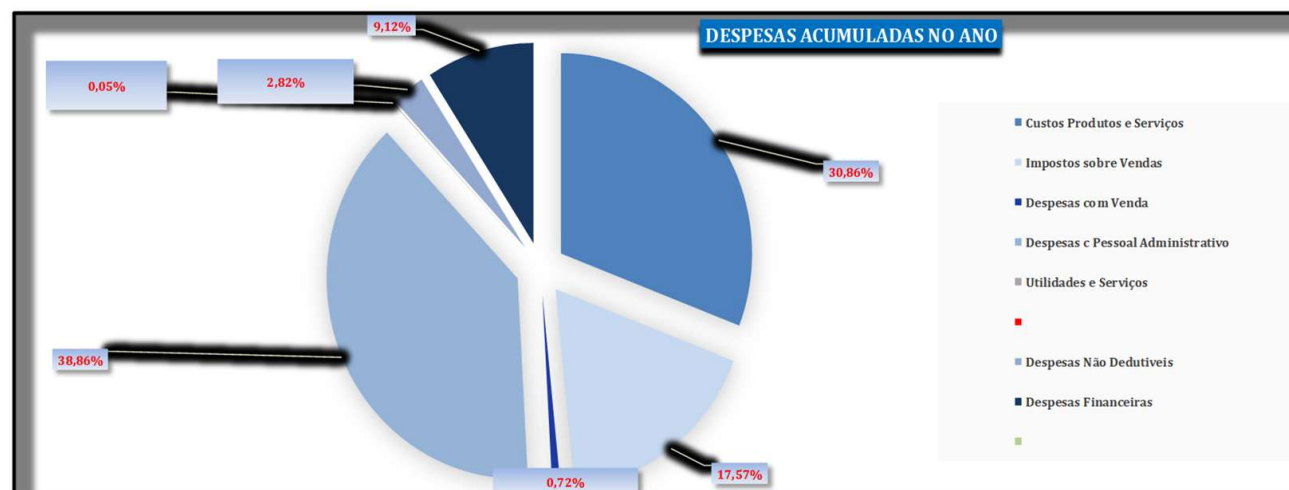


POSIÇÃO CONTÁBIL E PATRIMONIAL

DRE



- No mês atual, as despesas acumuladas no exercício com pessoal administrativo representam **38,86%** da Receita Operacional Bruta e **30,86%** referente a Custos de Produtos e Serviços;





CONSIDERAÇÕES COMPLEMENTARES


- Reiteramos que os subsídios aqui prestados, **não foram objeto de quaisquer procedimentos de auditoria**, por implicarem em trabalhos específicos não contemplados pela LRF.
- Analisado o balancete do mês, não foram evidenciados outros registros contábeis extraordinários e ou relevantes nas contas patrimoniais, além dos apontados precedentemente e os expostas no Relatório de Atividades Mensais da Recuperanda.
- Assim, em razão do acima informado, não se pode garantir ou afirmar a correção, precisão e completude das informações formalmente prestadas pela Recuperanda.
- É em suma o que se tinha a relatar, não obstante, ficamos a disposição para eventuais subsídios complementares em relação a análise do balancete apresentado.





OBSERVAÇÕES GERAIS

- Destarte, os esclarecimentos relativos às divergências, inconsistências e obscuridades apontadas neste relatório já foram solicitados à Recuperanda, e tão logo sejam recebidos por esta Administradora Judicial serão analisados e oportunamente incluídos em relatórios subsequentes.
- Informa-se ainda que a análise aqui apresentada foi realizada de forma sintética, destacando-se as movimentações financeiras, contábeis e patrimoniais de AGOSTO/2024 relevância ocorridas no período em análise.
- Os documentos que foram entregues pela empresa e que embasaram a elaboração do presente relatório estão disponíveis mediante solicitação escrita à esta Administradora Judicial, colocando-se também à disposição para fornecer eventuais informações complementares ou adicionais que se façam eventualmente necessárias.





CONTATO EQUIPE

Brazilio Bacellar, Shirai A D V O G A D O S

 BRAZILIOBACELLAR.COM.BR

Curitiba | PR
Rua Brasilino Moura, 683, Ahú, CEP 80540-340
(41) 3352-8363

Brazilio Bacellar Neto
ADVOGADO | OAB/PR 7.425
OAB/SP 415.201-A
brazilio@braziliobacellar.com.br

Erik Koubik Jr.
ADVOGADO | OAB/PR 65.313
erik@braziliobacellar.com.br

Fábio Chemin Gadens
ADVOGADO | OAB/PR 50.744
fabio.gadens@braziliobacellar.com.br





Rodrigo Shirai
ADVOGADO | OAB/PR 25.781
OAB/SC 48.890-A
OAB/SP 208.567-A
rodrigo@braziliobacellar.com.br

Sebastião Wanderley Gonçalves
CONTADOR | CRC/PR 31082-0
swgcordeiro@gmail.com




Brazilio
Bacellar,
Shirai
ADVOGADOS



 [bbs.advogados](#)
 [braziliobacellarshirai](#)
 [bbsadvogados](#)
 [braziliobacellar.com.br](#)

adm.judicial@braziliobacellar.com.br
+55 41 3352-8363



Entre em contato



Documento assinado digitalmente, conforme MP nº 2.200-2/2001, Lei nº 11.419/2006, resolução do Projudi, do TJPR/OE
Validação deste em <https://projudi.tjpr.jus.br/projudi/> - Identificador: PJYU5 WRW4C 27Y4V WY6M3