



EXMA. SRA. DRA. JUÍZA DE DIREITO DA 27ª VARA CÍVEL E
EMPRESARIAL REGIONAL DO FORO CENTRAL DA COMARCA DA
REGIÃO METROPOLITANA DE CURITIBA – PR

Autos n.º 0001551-02.2015.8.16.0185

G:\Comercial\Recuperação Judicial\Empresas\CCD Transporte Coletivo\5 - RMA\Recuperação - Jtda. Relatórios e Contas
- setembro de 2024.docx

RODRIGO SHIRAI, na qualidade de Administrador
Judicial na **RECUPERAÇÃO JUDICIAL** requerida por **CCD – TRANSPORTE COLETIVO
S/A – EM RECUPERAÇÃO JUDICIAL**, já qualificada anteriormente, vem à
presença de Vossa Excelência, em cumprimento ao que determina o
artigo 22, II, “a” e “c” da Lei n.º 11.101/2005, apresentar o Relatório Mensal
de Atividades (“RMA”) referente ao mês de setembro/2024, através do
documento em anexo (doc. 1).

Nestes termos,
Pede deferimento.

Curitiba, 04 de fevereiro de 2025.

Rodrigo Shirai
OAB/PR 25.781

Documento assinado digitalmente, conforme MP nº 2.200-2/2001, Lei nº 11.419/2006, resolução do Projudi, do TJPR/OE
Validação deste em <https://projudi.tjpr.jus.br/projudi/> - Identificador: PJDG9 KWFKP ZU4PL 8EKT



Rua Cel. Brasilino Moura . 683 .
Ahu . CEP 80.540-340 . Curitiba-PR
☎ +55 41 3352.8363

📧 bbs.advogados
🌐 braziliobacellarshirai
braziliobacellar.com.br

 **Brazilio Bacellar,
Shirai** A D V O G A D O S



RMA – SETEMBRO/2024



Documento assinado digitalmente, conforme MP nº 2.200-2/2001, Lei nº 11.419/2006, resolução do Projudi, do TJPR/OE
Validação deste em <https://projudi.tjpr.jus.br/projudi/> - Identificador: PJXZW XSE58 WQZMJ DBFLR



ÍNDICE



POSIÇÃO CONTÁBIL E PATRIMONIAL

3



ATIVO

3



PASSIVO

6



DRE

11



CONSIDERAÇÕES COMPLEMENTARES

17



OBSERVAÇÕES GERAIS

18



OBSERVAÇÕES GERAIS

19



OBSERVAÇÕES GERAIS

22



Documento assinado digitalmente, conforme MP nº 2.200-2/2001, Lei nº 11.419/2006, resolução do Projudi, do TJPR/OE
Validação deste em <https://projudi.tjpr.jus.br/projudi/> - Identificador: PJXZW XSE58 WQZMJ DBFLR



POSIÇÃO CONTÁBIL E PATRIMONIAL

ATIVO

3

BALANCETE MENSAL - ATIVO	agosto-24	setembro-24	VARIAÇÃO	PARTICIPAÇÃO DO ATIVO
ATIVO CIRCULANTE	10.191.153	9.523.497	-6,55%	37,00%
DISPONIVEL	444.236	495.944	11,64%	1,93%
CLIENTES	8.859.004	8.159.004	-7,90%	31,70%
Urbs - A Receber	42.637	42.637	0,00%	0,17%
Brf Curitiba Transporte Coletivo	8.816.367	8.116.367	-7,94%	31,54%
ADIANTAMENTOS	- 14.184	-14.300	0,82%	-0,06%
Adiantamentos a empregados	70.301	69.276	-1,46%	0,27%
Adiantamento a Fornecedores	- 94.549	-93.639	-0,96%	-0,36%
Adiantamento de Dividendos	10.063	10.063	0,00%	0,04%
IMPOSTOS a RECUPERAR	129.758	129.758	0,00%	0,50%
ESTOQUES	772.339	753.091	-2,49%	2,93%
NÃO CIRCULANTE	16.219.529	16.213.507	-0,04%	63,00%
REALIZÁVEL A LONGO PRAZO	895.071	895.071	0,00%	3,48%
Depositos Judiciais	895.071	895.071	0,00%	3,48%
PERMANENTE	84.119	78.097	-7,16%	0,30%
PARCIPAÇÕES SOCIETARIAS	1.200	1.200	0,00%	0,00%
IMOBILIZADO	82.919	76.897	-7,26%	0,30%
Bens em Operação	54.363.717	54.363.717	0,00%	211,23%
Veiculos de Linha	54.267.588	54.267.588	0,00%	210,85%
Veiculos Auxiliares	96.129	96.129	0,00%	0,37%
Equipamentos de Manutenção	271.455	271.455	0,00%	1,05%
Equipamentos de Informatica	701.312	701.312	0,00%	2,72%
Moveis e Utensilios	208.768	208.768	0,00%	0,81%
Depreciação Acumulada	- 54.280.798	- 54.286.820	0,01%	-210,93%
INTANGIVEL	15.240.339	15.240.339	0,00%	59,22%
Fundo de Comercio	15.240.339	15.240.339	0,00%	59,22%
TOTAL ATIVO	26.410.682	25.737.004	-2,55%	100,00%



Documento assinado digitalmente, conforme MP nº 2.200-2/2001, Lei nº 11.419/2006, resolução do Projudi, do TJPR/OE
Validação deste em <https://projudi.tjpr.jus.br/projudi/> - Identificador: PJXZW XSE58 WQZMJ DBFLR



POSIÇÃO CONTÁBIL E PATRIMONIAL

ATIVO

- No ativo Circulante estão registrados valores no total de R\$ 9.523.497, REDUZIDO EM -6,55%, em especial em função da redução da conta de clientes – BRT Curitiba Transporte Coletivo;
- As contas de Clientes tiveram REDUÇÃO de -7,90% em relação ao mês precedente e apresentam o saldo de R\$ 8.159.004 referente a valores a receber da URBS e da BRT Curitiba Transporte Coletivo;
- As contas de Adiantamentos tiveram aumento de 0,82% em relação ao mês anterior, importando o saldo em SETEMBRO/2024 em -R\$14.300;
- O motivo das contas apresentarem saldos negativos é decorrente do saldo da conta de Adiantamento a Fornecedores que apresenta saldo invertido de -R\$93.639;
- A conta de Estoques representa 2,93% do ativo total e monta em SETEMBRO/2024 em R\$ 753.091, reduzidas em -2,49% em relação ao mês anterior;
- No Realizável em Longo Prazo consta o valor escriturado total de R\$ 895.071, referente a depósitos judiciais;
- Os depósitos judiciais no montante de R\$ 895.071, estão assim constituídos:
 - a) Trabalhistas R\$ 122.417
 - b) Cível R\$ 703.650
 - c) Banco Itaú R\$ 69.003
- O intangível referente ao Fundo de Comércio é de R\$15.240.339, representando 59,22% do Ativo Total;
- O Ativo Total foi reduzido em -2,55%.





POSIÇÃO CONTÁBIL E PATRIMONIAL

ATIVO

5

- O Intangível foi reduzido a R\$ 15.240.339, referente ao Fundo de Comercio, diante da Outorga de concessão de Transporte e das amortizações Acumuladas que tiveram seu saldo zerado;
- O Permanente líquido depreciado representa 0,30% do Ativo Total;
- O Imobilizado no valor líquido, depreciado, de R\$ 76.897, foi reduzido em -7,26% no mês;
- O Permanente Liquido é de R\$ 78.097, reduzidos em -7,16% em função de depreciações e representa 0,30% do Ativo Total



Documento assinado digitalmente, conforme MP nº 2.200-2/2001, Lei nº 11.419/2006, resolução do Projudi, do TJPR/OE
Validação deste em <https://projudi.tjpr.jus.br/projudi/> - Identificador: PJXZW XSE58 WQZMJ DBFLR



POSIÇÃO CONTÁBIL E PATRIMONIAL

PASSIVO

6

BALANCETE MENSAL - PASSIVO	agosto-24	setembro-24	VARIAÇÃO	PARTICIPAÇÃO
PASSIVO CIRCULANTE	32.268.862	31.231.765	-3,21%	9,37%
FORNECEDORES	6.497.160	5.732.035	-11,78%	1,72%
Fornecedores Diversos	6.497.160	5.732.035	-11,78%	1,72%
OBRIGAÇÕES A PAGAR	12.730.506	12.727.487	-0,02%	3,82%
Obrigações Trabalhistas	11.221.062	11.222.211	0,01%	3,37%
Obrigações Tributárias	46.206	42.037	-9,02%	0,01%
Outras Exigibilidades	1.171.102	1.171.102	0,00%	0,35%
Tributos e Parcelamentos - FGTS Cp	292.137	292.137	0,00%	0,09%
PROVISÕES DIVERSAS	12.000.806	11.902.819	-0,82%	3,57%
EMPRESTIMOS E FINANCIAMENTOS - cp	839.559	729.430	-13,12%	0,22%
Capital de Giro	839.559	729.430	-13,12%	0,22%
RECUPERAÇÃO JUDICIAL-CP	200.830	139.994	-30,29%	0,04%
Instituições Financeiras	146.850	105.934	-27,86%	0,03%
Fornecedores	53.981	34.060	-36,90%	0,01%
EXIGÍVEL A LONGO PRAZO	302.168.790	302.193.494	0,01%	90,63%
TRIBUTOS E PARCELAMENTOS	294.085.344	294.085.344	0,00%	88,20%
Empréstimos e Financiamentos - Lp	3.136.067	3.136.067	0,00%	0,94%
Capital de Giro	482.767	482.767	0,00%	0,14%
Créditos Terceiros	2.653.301	2.653.301	0,00%	0,80%
RECUPERAÇÃO JUDICIAL-LP	4.947.379	4.972.083	0,50%	1,49%
Instituições Financeiras	4.729.698	4.752.608	0,48%	1,43%
Fornecedores	217.681	219.475	0,82%	0,07%
PASSIVO EXIGÍVEL	334.437.652	333.425.259	-0,30%	100,00%
PATRIMÔNIO LÍQUIDO	-308.026.970	-307.688.254	-0,11%	
Capital Social	23.200.000	23.200.000	0,00%	
Reservas De Capital	0	0	0,00%	
Resultados Acumulados	-331.226.970	-330.888.254	-0,10%	
Prejuízos Acumulados Exercícios anteriores	-144.021.400	-144.021.400		
Prejuízos Acumulados I	-139.188.563	-139.188.564	0,00%	
Prejuízos Acumulados II	-4.832.836	-4.832.836	0,00%	
Prejuízos acumulados - exercício atual	-187.205.569	-186.866.854	-0,18%	
Lucros ou Prej Acum Exercício Atual	-187.229.869	-187.229.869	0,00%	
Lucros ou Prejuízos Acumulados no mês atual	256.391	363.015	100,00%	
TOTAL PASSIVO	26.410.682	25.737.004	-2,55%	



Documento assinado digitalmente, conforme MP nº 2.200-2/2001, Lei nº 11.419/2006, resolução do Projudi, do TJPR/OE
Validação deste em <https://projudi.tjpr.jus.br/projudi/> - Identificador: PJXZW XSE58 WQZMJ DBFLR



POSIÇÃO CONTÁBIL E PATRIMONIAL

PASSIVO

7

- O Passivo Circulante é da ordem de R\$ 31.231.765 - observando-se redução de -3,21% em relação ao mês anterior,;
- As contas de Fornecedores CP- não sujeitos a RJ, foram reduzidas em -11,78%, cujo saldo em SETEMBRO 2024 de R\$ 5.732.035 e representa 1,72% do Passivo Exigível;
- Em Obrigações Trabalhistas - CP houve aumento de 0,01%, representando 3,37% do Passivo Exigível, sendo relevante o registro de FGTS a Pagar de R\$ 11.841.128 ;
- Notamos por relevante registro de Parcelamento junto a PNFG cujo saldo a CP de R\$ 292.137 e LP de R\$ 229.515.402, referentes a impostos e tributos e ônus de mora, sendo o parcelamento de FGTS – LP de R\$ 6.208.436.
- Em obrigações tributárias em Curto Prazo, observamos redução de -9,02% totalizando R\$42.037;
- O montante de Provisões Diversas é de R\$ 11.902.819, reduzidas em -0,82% em relação ao mês anterior, representando 3,57% do Passivo Exigível, destacando-se em SETEMBRO 2024:
 - Férias R\$ 8.604.993,
 - Encargos sobre Férias R\$ 1.553.898,
 - Provisão 13º salário R\$ 1.582.002,
 - Encargos sobre 13º salário..... R\$ 161.926,



Documento assinado digitalmente, conforme MP nº 2.200-2/2001, Lei nº 11.419/2006, resolução do Projudi, do TJPR/OE
Validação deste em <https://projudi.tjpr.jus.br/projudi/> - Identificador: PJXZW XSE58 WQZMJ DBFLR



POSIÇÃO CONTÁBIL E PATRIMONIAL

PASSIVO

- As contas de Empréstimos e Financiamentos-CP não sujeitas a Recuperação Judicial, cujo saldo atual de R\$ 729.430, inferior em -13,12% em relação ao mês anterior;
- Em Créditos na Recuperação Judicial – CP, observamos a redução de -30,29% em relação ao saldo do mês anterior;
- No Passivo Exigível em Longo Prazo está escriturado o total de R\$ 302.193.494 aumentado em 0,01% em relação ao mês anterior, e representando 90,63% do Passivo Exigível;
- Tributos e Parcelamentos –LP apresentam o saldo de R\$ 294.085.344,
- As contas de Empréstimos e Financiamentos-LP não sujeitas a Recuperação Judicial, mantiveram o saldo do mês precedente de R\$ 3.136.067;
- Em Créditos na Recuperação Judicial – LP, observamos aumento de 0,50% em relação ao mês anterior, cujo saldo de R\$ 4.972.083;
- O Patrimônio Líquido da Recuperanda, que representam as riquezas efetivas das empresas está negativo – passivo a descoberto - na ordem de R\$-307.688.254 com a redução de -0,11% em relação ao mês anterior, em função do resultado do mês;
- Capital de Terceiros que circula pela empresa foi reduzido em -0,30%, e está assim distribuído:

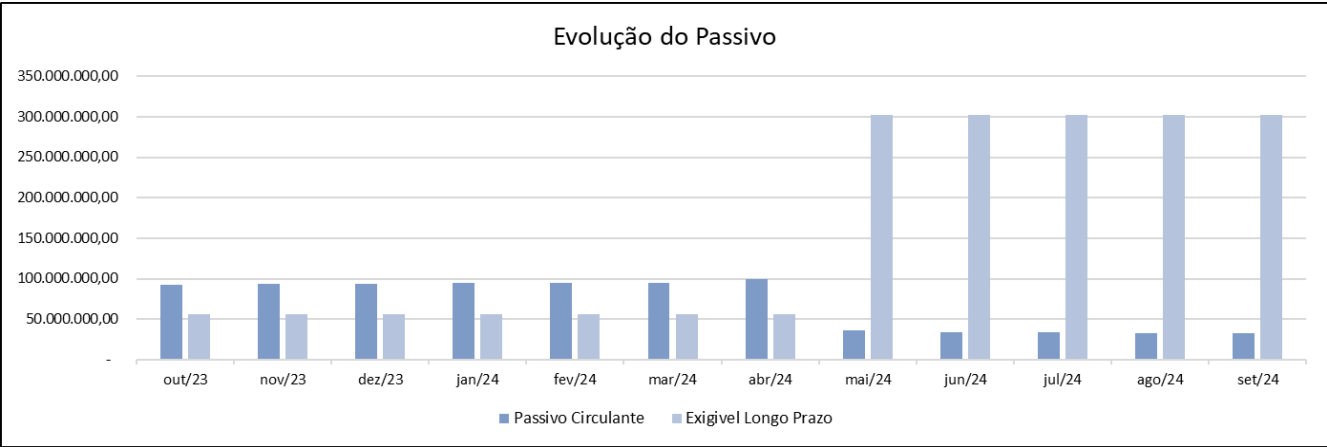
RESUMO DOS VALORES ACUMULADOS NO ANO	
Passivo Circulante	31.231.765
Passivo não Circulante	302.193.494
TOTAL	333.425.259





POSIÇÃO
CONTÁBIL E
PATRIMONIAL

PASSIVO



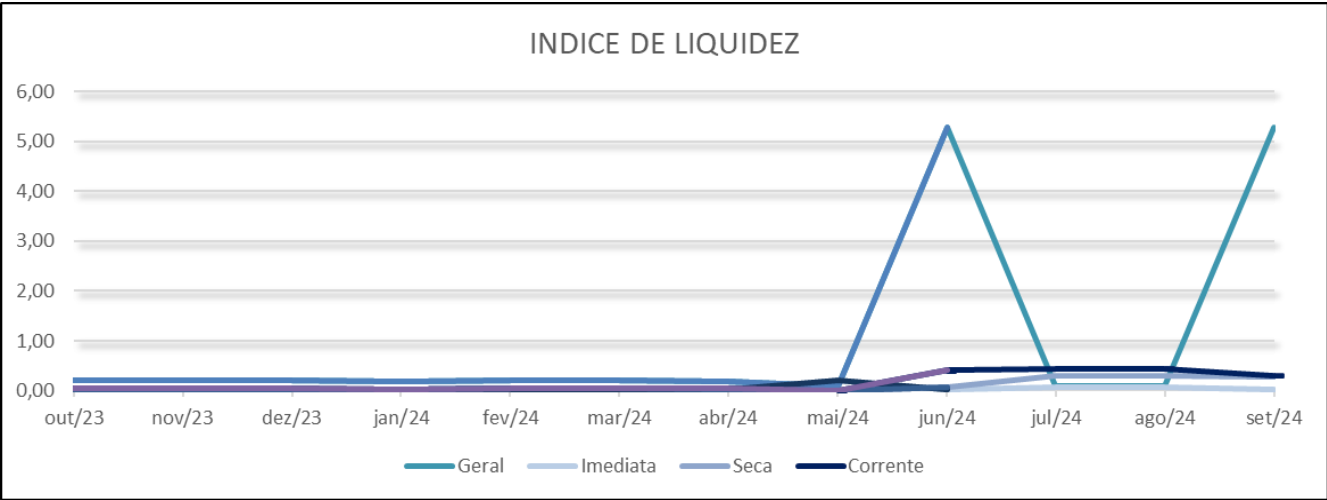
CREDORES - RJ	PAGAMENTOS	SALDOS		DIFERENÇA SALDO
		CONTÁBIL	CONTROLES	
Instituições Financeiras	93.098	4.858.542	4.858.542	0
Outros Quirografarios	14.287	253.535	253.535	0
TOTAL	107.385	5.112.077	5.112.077	0





POSIÇÃO CONTÁBIL E PATRIMONIAL

PASSIVO



GRUPO	DENOMINAÇÃO	INTERPRETAÇÃO
ÍNDICES DE LIQUIDEZ	Liquidez Geral	Quanto a empresa possui de ativo total para cada R\$ 1 de dívida total. Quanto maior melhor.
	Liquidez Imediata	Quanto a empresa possui de caixa e aplicações financeiras para cada R\$ 1 de dívida de curto prazo. Quanto maior melhor.
	Liquidez Seca	Quanto a empresa possui de ativo líquido para cada R\$ 1 de dívida de curto prazo. Quanto maior melhor.
	Liquidez Corrente	Quanto a empresa possui de ativo circulante para cada R\$ 1 de dívida de curto prazo. Quanto maior melhor.





POSIÇÃO
CONTÁBIL E
PATRIMONIAL

DRE

RESULTADOS	agosto-24	setembro-24	ACUMULADO	% S/RECEITA BRUTA
RECEITA BRUTA DE SERVIÇOS	0	0	35.388.335	100%
(-)Deduções Da Receita Bruta	0	0	1.210.124	3,42%
PRESTAÇÃO DE SERVIÇOS	0	0	480	0,00%
Receita de Serviços de Interesse Publ e Social	0	0	480	0,00%
RECEITA LÍQUIDA	0	0	34.178.691	96,58%
DEDUÇÕES DA RECEITA BRUTA	0	0	1.210.124	3,42%
IMPOSTOS	0	0	1.210.124	3,42%
ISS S/ Vendas	0	0	715.890	2,02%
CPRB/ Vendas	0	0	494.234	1,40%
Custos	5.337	5.337	36.636.362	103,53%
CUSTO OPERACIONAL - TRAFEGO	0	0	27.531.576	77,80%
Custo De Pessoal	0	0	17.853.620	50,45%
Custo De Produtos De Consumo	0	0	7.850.277	22,18%
Custos Gerais De Trafego	0	0	1.827.679	5,16%
CUSTO OPERACIONAL - MANUTENÇÃO	0	0	9.042.455	25,55%
Custo de Pessoal	0	0	3.315.396	9,37%
Custo Do Material	0	0	4.804.968	13,58%
Custos Gerais De Manutenção	0	0	922.090	2,61%
DEPRECIAÇÃO DE VEICULOS	5.337	5.337	48.031	0,14%
Depreciações	5.337	5.337	48.031	0,14%
LUCRO BRUTO	-5.337	-5.337	-2.457.671	-6,94%
DESPESAS OPERACIONAIS	438.373	598.108	201.580.642	569,62%
DESPESAS ADMINISTRATIVAS	401.943	566.141	3.303.813	9,34%
Pessoal Administrativo	39.139	23.800	990.968	2,80%
Despesas Gerais de Administração	362.804	542.340	2.312.845	6,54%
DESPESAS FINANCEIRAS	29.748	27.906	167.256.137	472,63%
DESPESAS TRIBUTÁRIAS	5.990	3.376	123.742	0,35%
DEPRECIAÇÕES E AMORTIZAÇÕES	692	686	268.884	0,76%
PROGRAMA DE AMPARO AO TRABALHADOR	0	0	5.000	0,01%
DESPESAS INDEDUTÍVEIS	0	0	30.623.066	86,53%
RECEITAS NÃO OPERACIONAIS	700.100	966.460	17.171.458	48,52%
GANHOS DE CAPITAL	100	100	101.868	0,29%
Receitas Financeiras	0	0	35	0,00%
Descontos Obtidos	100	100	101.833	0,29%
RECEITAS DIVERSAS	1	266.360	338.209	0,96%
Venda de Estoques Resíduos	0	266.360	266.360	0,75%
Recuperação de Despesas	0	0	71.849	0,20%
LUCRO NA ALIENAÇÃO DO IMOBILIZADO	700.000	700.000	16.731.382	47,28%
Outras Receitas Eventuais	0	0	5.200	0,01%
Venda do Intangível	700.000	700.000	16.726.182	47,26%
RESULTADO LÍQUIDO	256.391	363.015	-186.866.855	





POSIÇÃO
CONTÁBIL E
PATRIMONIAL

DRE

CONTAS DE RESULTADO	NO MÊS		ATE setembro 2024	
RECEITA OPERACIONAL BRUTA	-	100,00%	35.388.335	100,00%
(+) PRESTAÇÃO DE SERVIÇOS	-	100,00%	480	0,00%
(-) IMPOSTOS SOBRE RECEITAS	0	0,00%	1.210.124	0,65%
(-) CUSTO	5.337	-1,47%	36.636.362	19,61%
(-) DESPESAS ADMINISTRATIVAS	566.141	-155,96%	3.303.813	1,77%
(-) DESPESAS FINANCEIRAS	27.906	-7,69%	167.256.137	89,51%
(+) GANHOS DE CAPITAL	100	-0,03%	101.868	0,05%
(-) DESPESAS TRIBUTARIAS	3.376	-0,93%	123.742	0,07%
(+) RECEITAS DIVERSAS	266.360	-73,37%	338.209	0,18%
(-) DEPRECIAÇÕES E AMORTIZAÇÕES	686	-0,19%	268.884	0,14%
(-) PROGRAMA DE AMPARO AO TRABALHADOR	0	0,00%	5.000	0,00%
(+) RECEITA DE VENDA DE IMOBILIZADOS	700.000	-192,83%	16.731.382	8,95%
(-) DESPESAS INDEDUTIVEIS	0	0,00%	30.623.066	16,39%
RESULTADO no mês	363.015	100,00%	- 186.866.855	-100,00%



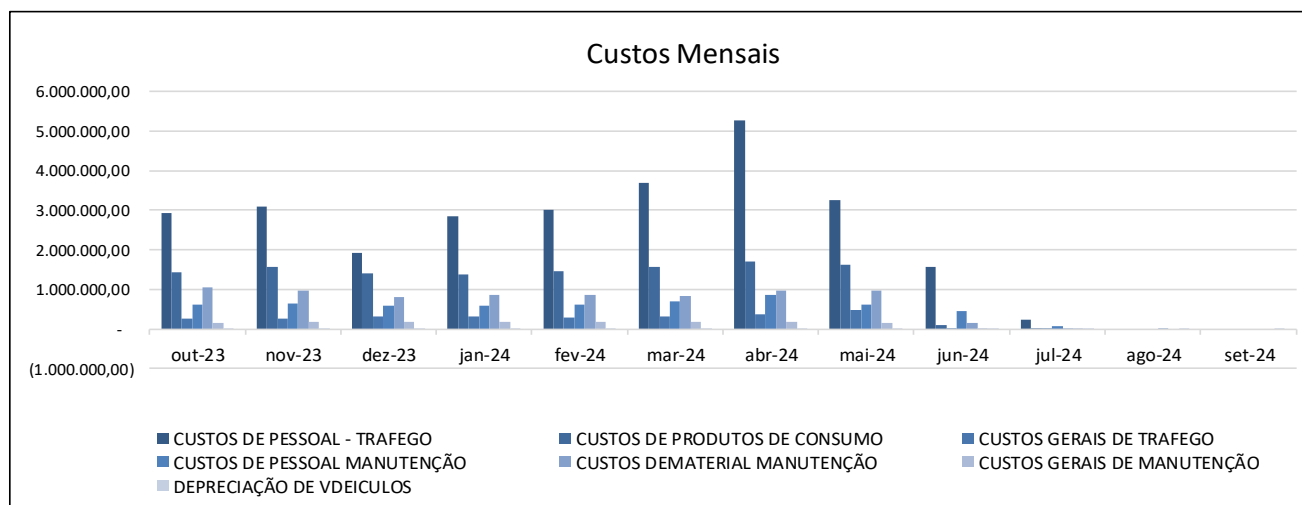
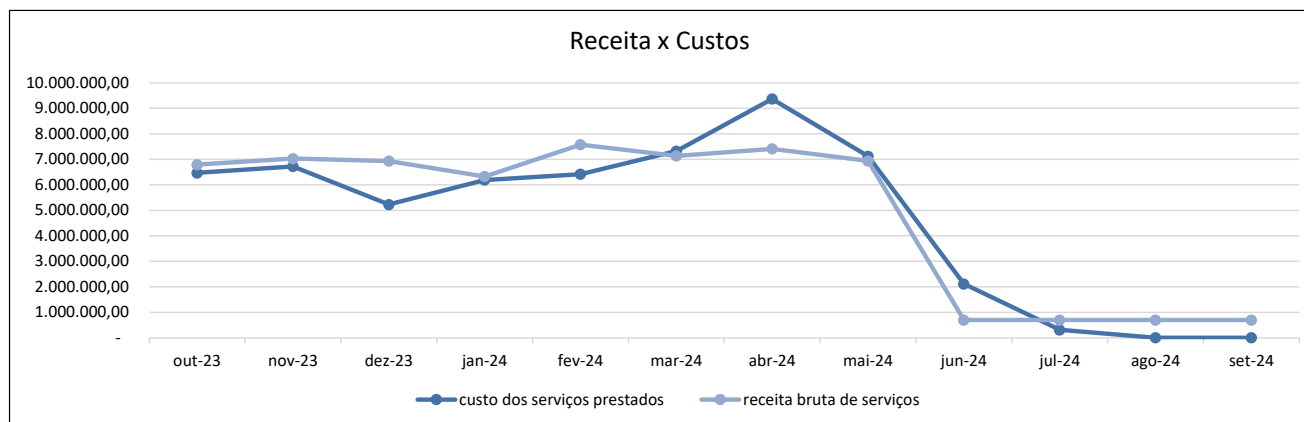


POSIÇÃO CONTÁBIL E PATRIMONIAL

DRE

13

- Apresentamos a evolução da **Receita Operacional Bruta**, que, basicamente, é o produto dos serviços prestados e a evolução dos **Custos dos Serviços Prestados**, que indica os valores despendidos para obtenção da Receita Bruta nos últimos meses;



Documento assinado digitalmente, conforme MP nº 2.200-2/2001, Lei nº 11.419/2006, resolução do Projudi, do TJPR/OE
Validação deste em <https://projudi.tjpr.jus.br/projudi/> - Identificador: PJXZW XSE58 WQZMJ DBFLR

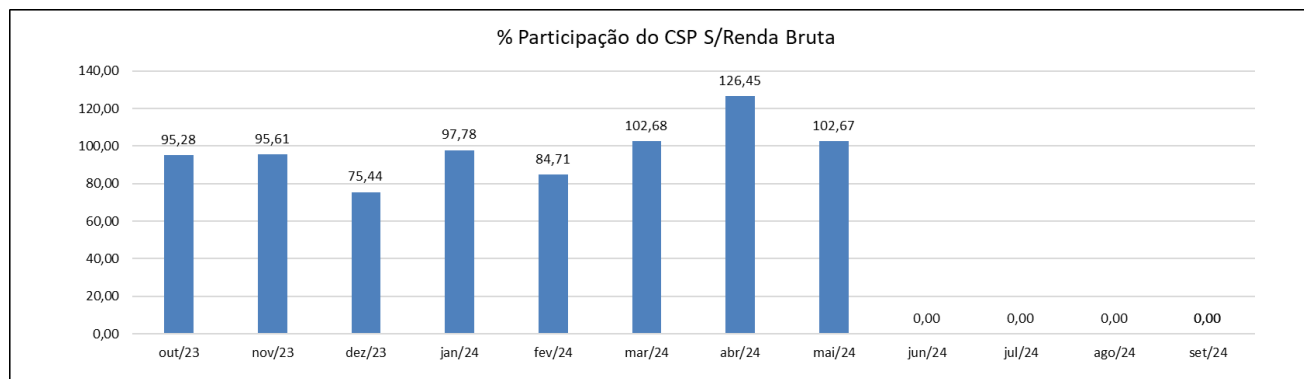


POSIÇÃO CONTÁBIL E PATRIMONIAL

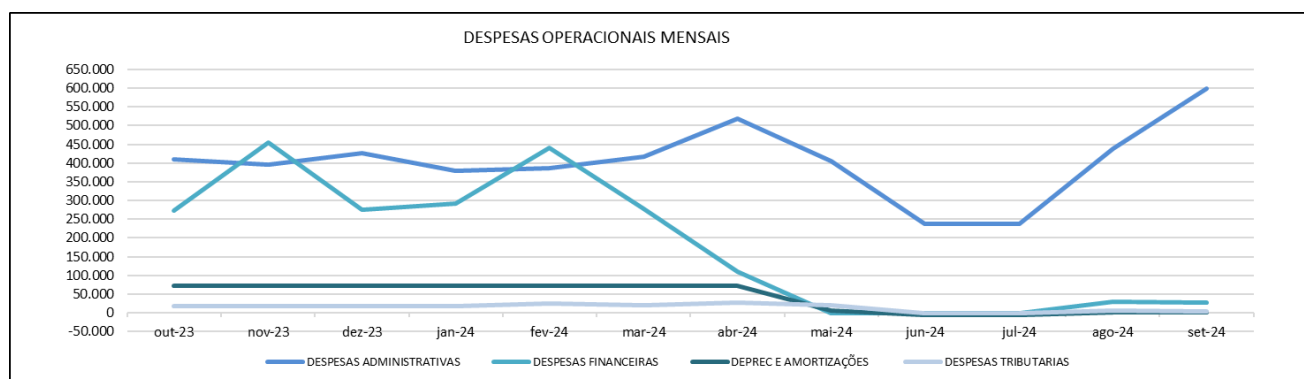
DRE

14

- Em SETEMBRO 2024 o CSP representou 0% da Receita Operacional Bruta;



- O Balancete indica que o histórico de prejuízos acumulados ajustado, era de -R\$144.021.400, apresentando no mês lucro de R\$ 363.015, com **Prejuízos Acumulados no Exercício** de R\$- 186.866.854, totalizando prejuízos acumulados atuais de R\$- 330.888.254;




Documento assinado digitalmente, conforme MP nº 2.200-2/2001, Lei nº 11.419/2006, resolução do Projudi, do TJPR/OE
Validação deste em <https://projudi.tjpr.jus.br/projudi/> - Identificador: PJXZW XSE58 WQZMJ DBFLR



POSIÇÃO CONTÁBIL E PATRIMONIAL

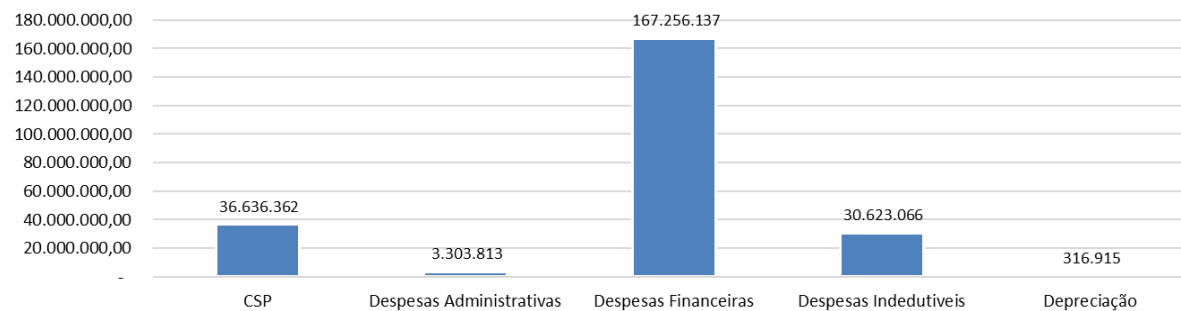
DRE

Receitas Acumuladas no Ano



- No mês atual, as despesas operacionais acumuladas representam 569,62% da Receita Operacional Bruta, sendo 2,80% referente a Pessoal Administrativo;

Despesas Acumuladas





POSIÇÃO
CONTÁBIL E
PATRIMONIAL

DRE

DESPESAS OPERACIONAIS ACUMULADAS ATÉ set/2024		
Contas de Resultado	Acumuladas no Ano	
RECEITA OPERACIONAL BRUTA	35.388.815	100,00%
De Pessoal Administrativo	990.968	2,80%
Honorarios Pj	996.141	2,81%
Judiciais e Legais	48.880	0,14%
Material de Expediente	37.532	0,11%
Energia Eletrica	8.519	0,02%
Agua E Esgoto	209	0,00%
Telefone	6.196	0,02%
Seguros Gerais Administrativos	3.869	0,01%
Lanches e Refeições	6.808	0,02%
Contribuição Sindical Patronal	202.425	0,57%
Despesas Com Veiculos Auxiliares	3.159	0,01%
Custos c/Processamento Dados	147.803	0,42%
Manutenção De Maquinas E Equip	1.171	0,00%
Manutenção Predial	5.763	0,02%
Benfeitorias em Imoveis de Terceiros	113.853	0,32%
Salarios Trafego***	94.824	0,27%
Indenizações Trafego***	681.784	1,93%
Estoque Utilizado ***	95.756	0,27%
Aluguel	50.098	0,14%
Encargos trafego	44.289	0,13%
Financeiras	167.256.137	472,62%
Tributarias	123.742	0,35%
Despesas Indedutíveis (Multas)	30.623.066	86,53%
Depreciações e Amortização	268.884	0,76%
Outras Despesas Administrativas	- 276.734	-0,78%
RESULTADO OPERACIONAL	- 201.580.642	-569,62%
*** CUSTOS registrados como Despesas Administrativas, em analise.		





CONSIDERAÇÕES COMPLEMENTARES

- Reiteramos que os subsídios aqui prestados, não foram objeto de quaisquer procedimentos de auditoria, por implicarem em trabalhos específicos não contemplados pela LRF.
- Analisado o balancete do mês, não foram evidenciados outros registros contábeis extraordinários e ou relevantes nas contas patrimoniais, além dos apontados precedentemente e os expostas no Relatório de Atividades Mensais da Recuperanda.
- Assim, em razão do acima informado, não se pode garantir ou afirmar a correção, precisão e completude das informações formalmente prestadas pela Recuperanda.
- É em suma o que se tinha a relatar, não obstante, ficamos a disposição para eventuais subsídios complementares em relação a análise do balancete apresentado.





OBSERVAÇÕES GERAIS

- Destarte, os esclarecimentos relativos às divergências, inconsistências e obscuridades apontadas neste relatório já foram solicitados à Recuperanda, e tão logo sejam recebidos por esta Administradora Judicial serão analisados e oportunamente incluídos em relatórios subsequentes.
- Informa-se ainda que a análise aqui apresentada foi realizada de forma sintética, destacando-se as movimentações financeiras, contábeis e patrimoniais de SETEMBRO/2024 relevantes ocorridas no período em análise.
- Os documentos que foram entregues pela empresa e que embasaram a elaboração do presente relatório estão disponíveis mediante solicitação escrita à esta Administradora Judicial, colocando-se também à disposição para fornecer eventuais informações complementares ou adicionais que se façam eventualmente necessárias.





QUADRO GERAL DE CREDORES

CREDORES	VALOR DO CRÉDITO	DESAGIO		VALOR LIQUIDO	2021	2022	2023	até julho/2024	SALDO
		%	VALOR		VLR PAGO	VLR PAGO	VLR PAGO	VLR PAGO	
INSTITUIÇÕES FINANCEIRAS									
1-Banco Comercial e industrial	1.907.301,10	90,45%	1.725.153,84	182.147,26	318,19	6.986,66	47.875,53	28.632,80	113.637,51
2-Banco Estado Rio Grande do Sul	702.781,86	90,45%	635.666,19	67.115,67	117,25	2.574,38	17.640,66	10.550,31	41.870,92
2-Banco Estado Rio Grande do Sul	2.949.930,53	90,45%	2.668.212,16	281.718,37	492,12	10.805,92	74.046,77	44.284,98	175.757,65
6-Banco Moneo	53.972,09	90,45%	48.817,76	5.154,33	9,01	197,71	1.354,76	810,24	3.215,67
7-Banco Safra	4.530.845,39	0,00%	0,00	4.530.845,39	50.104,23	251.557,49	272.782,15	343.802,19	0,00
9-Santander-Fdo River em nome da Across	11.628.557,72	0,00%	0,00	11.628.557,72	128.594,10	645.630,46	700.104,12	566.900,67	0,00
12-Itau Unibanco S.A. - Across Rec.Cred	5.167.699,28	90,45%	4.674.184,00	493.515,28	862,11	18.929,86	129.715,41	55.569,79	0,00
TOTAIS	26.941.087,97		9.752.033,96	17.189.054,01	180.497,01	936.682,48	1.243.519,41	1.050.550,98	334.481,75
FORNECEDORES									
1-A M Moreno Ltda	23.140,05	90,45%	20.930,18	2.209,87	4,38	132,80	624,88	345,84	1.282,62
2- Acipar Lubrificantes	45.071,20	90,45%	40.766,90	4.304,30	8,55	258,70	1.217,10	673,61	2.498,20
3-ACX Serviços de Monitoramento Ltda	5.594,99	90,45%	5.060,67	534,32	1,04	32,07	151,10	83,62	310,18
4-Akita Comercio de Peças Ltda	17.381,73	90,45%	15.721,77	1.659,96	3,28	99,74	469,38	259,78	963,48
5-Amarante & Guarise Ltda	96,25	90,45%	87,06	9,19	0,02	0,55	2,60	0,00	11,92
6-Ar Tech Equipamentos e Ferramentas	4.662,30	90,45%	4.217,05	445,25	0,86	26,73	125,90	0,00	328,65
7-Atlanta Restaradora e Engenharia	671,47	90,45%	607,34	64,13	0,12	3,85	18,13	10,04	37,23
8-Aurelio Fernandes e Cia Ltda	22.593,74	90,45%	20.436,04	2.157,70	4,28	129,67	610,12	0,00	1.592,39
9-Barranco Ferro e Aço Ltda	1.565,84	90,45%	1.416,30	149,54	0,29	8,98	42,28	23,40	86,81
10-Bigvel Comercio de Peças Ltda	1.323,16	90,45%	1.196,80	126,36	0,25	7,59	35,73	19,77	73,36
11-Brasolub Distribuidora Brasileiros de Oleos	2.789,92	90,45%	2.523,48	266,44	0,52	16,00	75,35	41,69	154,67
12-C.O. Stevan Autopeças Ltda	544,99	90,45%	492,94	52,05	0,10	3,12	14,71	8,15	30,22
13-Comercial Automotiva Ltda DPK	9.925,61	90,45%	8.977,71	947,90	1,84	56,90	268,04	148,34	550,28
14-Comercial Automotiva Dpascoal Ltda	29.090,02	90,45%	26.311,92	2.778,10	5,52	166,95	785,55	434,76	1.612,42
15-Comercial e Importadora de Pneus Ltda	40.480,01	90,45%	36.614,17	3.865,84	7,68	232,35	1.093,11	604,99	2.243,73
16-Comercial Elétrica DW AS	1.783,55	90,45%	1.613,22	170,33	0,33	0,92	0,00	0,00	185,36
17-Comercio de Imoveis Novos e Usados Ltda	689,86	90,45%	623,98	65,88	0,13	3,96	18,63	10,31	38,24
18-Comercio de Peças e Acess.Camihoes	5.695,20	90,45%	5.151,31	543,89	1,06	32,65	153,79	85,12	315,75
19-Confiança Ferramentas e Representações	3.494,35	90,45%	3.160,64	333,71	0,65	20,02	94,37	0,00	246,32
20-Cyber Sul Informatica Ltda	1.256,01	90,45%	1.136,06	119,95	0,23	7,19	33,92	18,77	69,64
21-Distribuidora Automotiva AS - Sama	10.208,23	90,45%	9.233,34	974,89	1,89	58,52	275,66	152,57	565,95
22-Distribuidora de Tintas Darka	10.087,86	90,45%	9.124,47	963,39	1,87	57,83	272,41	150,77	559,27
23-Distribuidora Induquali M Labadessa	8.671,34	90,45%	7.843,23	828,11	1,61	49,70	234,15	129,60	480,76
24-Divesa Automoveis Ltda	415.921,47	90,45%	376.200,97	39.720,50	78,95	2.387,33	11.231,50	6.216,13	23.053,66
25-Divesa Distrib Curitibaana de Veiculos	18.111,48	90,45%	16.381,83	1.729,65	3,42	103,93	489,08	270,68	1.003,94
26-Edson Antonio Celestino - Eckat	6.036,30	90,45%	5.459,83	576,47	1,12	34,60	163,00	90,22	334,65
27-Eleto Diesel Concordia Ltda	3.140,90	90,45%	2.840,94	299,96	0,58	18,01	84,82	46,94	174,13
28-Estofaria Cajuru	1.006,05	90,45%	909,97	96,08	0,19	5,77	0,00	0,00	98,99
29-Estofaria Orlando Ltda	3.493,00	90,45%	3.159,42	333,58	0,65	20,02	94,33	0,00	246,22
30-Euro Print	206,96	90,45%	187,20	19,76	0,04	1,18	5,58	3,09	11,49
31-Fabesul Distribuidora Ltda	2.750,88	90,45%	2.488,17	262,71	0,51	15,77	74,29	41,11	152,51
32-Facemaq Comercio de Maquinas Ltda	4.302,86	90,45%	3.891,94	410,92	0,80	24,66	116,20	64,31	238,55
33-Ferramentas Gerais Comercio Importação	677,76	90,45%	613,03	64,73	0,13	3,89	18,30	10,13	37,57
34-Filtrosul Comercial de Filtros Ltda	398,28	90,45%	360,24	38,04	0,07	2,28	10,76	5,96	22,07





QUADRO GERAL DE CREDORES

CREDORES	VALOR DO CRÉDITO	DESAGIO		VALOR LIQUIDO	2021	2022	2023	até julho/2024	SALDO
		%	VALOR		VLR PAGO	VLR PAGO	VLR PAGO	VLR PAGO	
35-Gibraltar Com Produtos Limpesa	1.083,08	90,45%	979,65	103,43	0,20	6,21	29,25	16,18	60,05
36-Grupo Colombo Pneus	21.584,58	90,45%	19.523,25	2.061,33	4,09	123,88	582,87	322,59	1.196,41
37-Incavel Onibus e Peças Ltda	29.109,15	90,45%	26.329,23	2.779,92	5,52	167,07	786,06	0,00	2.051,58
38-INTRACK Com Ind e Exp Equipamentos	5.416,68	90,45%	4.899,39	517,29	1,00	31,05	146,28	80,95	300,29
39-J.C.Durigan Com Auto Peças Ltda	4.438,05	90,45%	4.014,22	423,83	0,82	25,44	119,85	66,33	246,04
40-Janiski Taruma Ltda	6.485,07	90,45%	5.865,75	619,32	1,20	37,17	175,13	96,92	359,53
41-JFC Assistencia Técnica e Comercio	4.120,39	90,45%	3.726,89	393,50	0,76	23,62	111,26	61,58	228,44
42-Lanac Laboratorio e Analises Clinicas	88,33	90,45%	79,89	8,44	0,02	0,51	2,39	1,32	4,89
43-Limpril Industria e Comercio de Produtos	2.328,29	90,45%	2.105,94	222,35	0,43	13,35	62,88	34,80	129,08
44-Lord Print Superimentos p Informatica	804,84	90,45%	727,98	76,86	0,15	4,62	21,73	12,03	44,62
45-Luiz Pneus Com e Recauchitagem	22.429,41	90,45%	20.287,40	2.142,01	4,25	128,73	605,69	335,22	1.243,23
46-Luvasul Industrial	345,10	90,45%	312,14	32,96	0,06	1,98	9,32	5,15	19,13
47-Marluvas Calçados de Segurança Ltda	810,63	90,45%	733,21	77,42	0,15	4,65	21,89	12,11	44,95
48- Mercado das Embalagens Ltda	2.016,16	90,45%	1.823,62	192,54	0,37	11,56	54,45	30,13	111,77
49-Molas Parana Ltda	26.840,37	90,45%	24.277,11	2.563,26	5,09	154,05	724,79	401,14	1.487,72
50-Multitronic Transmissões Automaticas Ltda	21.243,09	90,45%	19.214,37	2.028,72	4,02	121,92	573,65	317,49	1.177,48
51-Nordica Veiculos S.A	34.607,49	90,45%	31.302,47	3.305,02	6,57	198,64	764,35	517,23	2.068,70
52-Norma Comercio de Auto Peças Ltda	28.305,46	90,45%	25.602,29	2.703,17	5,37	162,45	764,35	0,00	1.994,95
53-Nova Opção Comercio de Equipamentos	1.012,86	90,45%	916,13	96,73	0,19	5,80	27,35	15,11	56,17
54-NTU-Assoc.Nac.Empr,Transp,Urbano	4.024,20	90,45%	3.639,89	384,31	0,75	23,10	108,68	60,14	223,06
55-O.V.D. Importadora e Distribuidora Ltda	1.675,73	90,45%	1.515,70	160,03	0,31	9,60	45,26	25,04	92,90
56-Onipeças Peças para Onibus Ltda	5.196,96	90,45%	4.700,65	496,31	0,96	29,80	140,34	0,00	366,33
57-OSB Center Placas Brasil Ltda	1.000,30	90,45%	904,77	95,53	0,19	5,74	27,00	14,95	55,46
58-Oxidakar Comercio de Oxigenio Ltda	307,56	90,45%	278,19	29,37	0,06	1,77	8,30	4,59	17,06
59-Pacaembu Autopeças Ltda	49.093,99	90,45%	44.405,51	4.688,48	9,32	281,80	1.325,73	733,73	2.721,17
60-Paludo Andrade & Perdoni Advogados	18.493,49	90,45%	16.727,36	1.766,13	3,50	106,12	499,39	276,39	1.025,11
61- Perguspam Comercial Ltda	2.081,23	90,45%	1.882,47	198,76	0,39	11,94	56,21	31,11	115,37
62-Plymouth Corretora de Seguros Ltda	689,86	90,45%	623,98	65,88	0,13	3,96	18,63	10,31	38,24
63-Poli Diesel Bombas Injetoras Ltda	3.568,89	90,45%	3.228,06	340,83	0,66	20,46	96,39	53,34	197,85
64-PPS Uysinagem Paulo P dos Santos	1.494,70	90,45%	1.351,96	142,74	0,28	8,57	40,36	22,34	82,87
65-Prmax Comercio de Materiais Ltda	15.718,61	90,45%	14.217,48	1.501,13	2,96	90,19	424,46	234,92	871,31
66-Prossegur Brasil S/A	3.763,02	90,45%	3.403,65	359,37	0,70	21,57	101,62	56,24	208,63
67-Radiadores Boqueirão Ltda	7.293,37	90,45%	6.596,85	696,52	1,35	41,81	196,96	109,00	404,34
68-Raizen Combustiveis S.A.	1.138.242,83	90,45%	1.029.540,64	108.702,19	216,05	6.381,20	30.742,83	17.014,02	63.245,14
69-Refrical Comercio Maq e Equipamentos	954,31	90,45%	863,17	91,14	0,18	5,47	25,77	14,26	52,91
70-Reparadora de Veiculos Taruma Ltda	586,38	90,45%	530,38	56,00	0,11	3,36	15,84	8,77	32,50
71-RJE Comercio Equipamentoss Segurança	118,66	90,45%	107,33	11,33	0,02	0,68	3,20	1,27	7,09
72- Santa Lucia Materiais de Construção Ltda	316,30	90,45%	286,09	30,21	0,06	1,81	8,53	4,72	17,55
73-Shopping dos Equipamentos Com Equip	359,56	90,45%	325,22	34,34	0,07	2,06	9,70	5,37	19,94
74-SK Automative S/A	8.600,35	90,45%	7.779,02	821,33	1,59	49,30	232,25	128,54	476,81
75-Sodexo Pass do Brasil Serviços e Comercio	1.320.142,41	90,45%	1.194.068,81	126.073,60	250,58	7.577,40	35.648,99	19.730,10	73.172,78
76-Sodivel Hidraulica e Vedações Ltda	1.186,68	90,45%	1.073,35	113,33	0,22	6,80	32,05	17,73	65,79
77-Sulbrave Onibus e Peças Ltda	10.372,31	90,45%	9.381,75	990,56	1,92	59,45	280,10	155,02	575,04
78-Tecnica de Soldas R.Y. Ltda	574,89	90,45%	519,99	54,90	0,11	3,29	15,53	8,59	31,88



Documento assinado digitalmente, conforme MP nº 2.200-2/2001, Lei nº 11.419/2006, resolução do Projudi, do TJPR/OE
Validação deste em <https://projudi.tjpr.jus.br/projudi/> - Identificador: PJXZW XSE58 WQZMJ DBFLR



QUADRO GERAL DE CREDORES

CREDORES	VALOR DO CRÉDITO	DESAGIO		VALOR LIQUIDO	2021	2022	2023	até julho/2024	SALDO
		%	VALOR		VLR PAGO	VLR PAGO	VLR PAGO	VLR PAGO	
79-Tereza Pneus Ltda	5.490,15	90,45%	4.965,84	524,31	1,02	31,48	148,26	0,00	387,00
80-Torres Comercial de Auto Peças Ltda	30.063,95	90,45%	27.192,84	2.871,11	5,70	172,55	811,84	449,32	1.666,40
81-Transportec Coleta de Remoção de Resíduos	5.275,56	90,45%	4.771,74	503,82	0,98	30,24	142,47	78,85	292,47
82-Transtech Ivesur Brasil Ltda	57,49	90,45%	52,00	5,49	0,01	0,33	1,56	0,86	3,19
83-Treinabus Treinamentos	3.449,31	90,45%	3.119,90	329,41	0,64	19,77	93,14	51,56	191,24
84- Uni Combustiveis Ltda	572.288,49	90,45%	517.634,94	54.653,55	108,63	3.284,84	15.454,02	8.553,10	31.720,77
85-VD Comercio de Veiculos Ltda	3.800,29	90,45%	3.437,36	362,93	0,70	21,79	102,62	56,79	210,69
86- Voith Turbo Ltda	11.037,80	90,45%	9.983,69	1.054,11	2,05	63,27	298,06	164,97	611,95
87-Water Industria e Com de Connfecção	7.071,43	90,45%	6.396,11	675,32	1,31	16,67	131,94	0,00	0,00
88-Graciomar Perboni	111.165,38	90,45%	100.549,09	10.616,29	0,00	409,18	3.011,48	1.665,69	6.415,32
89-Lucia Guesso	19.052,29	90,45%	17.232,80	1.819,49	0,00	111,25	514,56	284,78	1.058,06
90-Luiz Eduardo Bonickoski	274.390,04	90,45%	248.185,79	26.204,25	0,00	0,00	6.372,46	3.901,83	16.377,65
91-Edson Luiz Bonickoski	283.531,18	90,45%	256.453,95	27.077,23	0,00	0,00	6.584,74	4.031,81	16.923,27
TOTAIS	4.838.462,60		4.376.389,42	462.073,18	786,67	24.155,53	128.259,56	70.236,02	272.411,37
TOTAL GERAL	31.779.550,57		14.128.423,38	17.651.127,19	181.283,68	960.838,01	1.371.778,97	1.120.787,00	606.893,12





PRINCIPAIS MOVIMENTAÇÕES PROCESSUAIS

22

Movimento	Data do Evento/Data Prevista	Descrição do Evento	Status
1.1	09/04/2015	Pedido de Recuperação Judicial	✓
9.1	10/04/2015	Deferimento do processamento da Recuperação Judicial	✓
192.2	11/06/2015	Apresentação do Plano de Recuperação Judicial (art. 53)	✓
291.1	07/07/2015	Publicação do edital da relação de credores da AJ	✓
334.1	10/07/2015	Publicação do edital para apresentação de objeções ao PRJ (art. 53, parágrafo único)	✓
1828.1	17/05/2016	Votação do Plano de Recuperação Judicial primitivo	✓
1913.1	08/07/2016	Homologação do PRJ e concessão da Recuperação Judicial (art. 58)	✓
3464.1	31/08/2018	Aprovação do 1º Modificativo ao PRJ	✓
3464.1	03/04/2020	Decisão suspendendo o cumprimento do PRJ	✓
4647.1	29/09/2021	Aprovação do 2º Modificativo ao PRJ	✓
5872.1	11/10/2023	Aprovação do 3º Modificativo ao PRJ	✓
5981.1	11/12/2023	Publicação do edital alienação da UPI	✓
5985.1	13/12/2023	Apresentação de propostas para aquisição da UPI	✓
5997.1	29/01/2024	Apresentação de parecer da AJ sobre as propostas	✓
6062.1	17/04/2024	Homologação da proposta vencedora	✓
6136.1	27/05/2024	Apresentação do contrato de compra e venda da UPI	✓
6218.1	29/07/2024	Expedição de Carta de Arrematação da UPI	✓
-	-	Encerramento da Recuperação Judicial	-



Documento assinado digitalmente, conforme MP nº 2.200-2/2001, Lei nº 11.419/2006, resolução do Projudi, do TJPR/OE
Validação deste em <https://projudi.tjpr.jus.br/projudi/> - Identificador: PJXZW XSE58 WQZMJ DBFLR



CONTATO EQUIPE



Curitiba | PR
Rua Brasilino Moura, 683, Ahú, CEP 80540-340
(41) 3352-8363

Brazilio Bacellar Neto
ADVOGADO | OAB/PR 7.425
OAB/SP 415.201-A
brazilio@braziliobacellar.com.br

Erik Koubik Jr.
ADVOGADO | OAB/PR 65.313
erik@braziliobacellar.com.br

Fábio Chemin Gadens
ADVOGADO | OAB/PR 50.744
fabio.gadens@braziliobacellar.com.br

Rodrigo Shirai
ADVOGADO | OAB/PR 25.781
OAB/SC 48.890-A
OAB/SP 208.567-A
rodrigo@braziliobacellar.com.br





Sebastião Wanderley Gonçalves
CONTADOR | CRC/PR 31082-0
swgcordeiro@gmail.com



Documento assinado digitalmente, conforme MP nº 2.200-2/2001, Lei nº 11.419/2006, resolução do Projudi, do TJPR/OE
Validação deste em <https://projudi.tjpr.jus.br/projudi/> - Identificador: PJXZW XSE58 WQZMJ DBFLR


**Brazilio
Bacellar,
Shirai**
ADVOGADOS



 [bbs.advogados](https://www.instagram.com/bbs.advogados)
 [braziliobacellarshirai](https://www.facebook.com/braziliobacellarshirai)
 [bbsadvogados](https://www.linkedin.com/company/bbsadvogados)
 [braziliobacellar.com.br](https://www.braziliobacellar.com.br)

adm.judicial@braziliobacellar.com.br
+55 41 3352-8363



Entre em contato



Documento assinado digitalmente, conforme MP nº 2.200-2/2001, Lei nº 11.419/2006, resolução do Projudi, do TJPR/OE
Validação deste em <https://projudi.tjpr.jus.br/projudi/> - Identificador: PJXZW XSE58 WQZMJ DBFLR