



EXMA. SRA. DRA. JUÍZA DE DIREITO DA 1ª VARA DE FALÊNCIAS E RECUPERAÇÕES JUDICIAIS DO FORO CENTRAL DA COMARCA DA REGIÃO METROPOLITANA DE CURITIBA – PARANÁ

Autos n.º 0012735-42.2018.8.16.0025

G:\COMERCIAL\RECUPERAÇÃO JUDICIAL\EMPRESAS\SOLO VIVO\22 - RMA

BRAZILIO BACELLAR, SHIRAI ADVOGADOS, já qualificada nos autos em epígrafe, na qualidade de **ADMINISTRADORA JUDICIAL** nomeada nos autos de **RECUPERAÇÃO JUDICIAL** em que figura como requerente **SOLO VIVO INDUSTRIA E COMERCIO DE FERTILIZANTES LTDA. – EM RECUPERAÇÃO JUDICIAL**, neste ato por seus advogados, com escritório profissional no endereço abaixo indicado onde recebem intimações, vem à presença de V. Exa., em cumprimento ao que determina o artigo 22, II, “a” e “c” da Lei n.º 11.101/2005, apresentar o Relatório Mensal de Atividades (“RMA”) relativo ao mês de Março de 2024, conforme arquivo anexo (doc. 1).

Nesses termos,
Pede deferimento.

Curitiba, 25 de abril de 2024.


Brazilio Bacellar Neto
OAB/PR 7.425


Rodrigo Shirai
OAB/PR 25.781


Erik Koubik Junior
OAB/PR 65.313



Rua Cel. Brasilino Moura . 683 .
Ahú . CEP 80.540-340
Curitiba-PR
+55 41 3352.8363

Av. das Nações Unidas . 14171 . 15º andar .
Torre B . Morumbi . CEP 04794-000
São Paulo - SP
+55 11 3568.2486

@bbs.advogados
f braziliobacellarshirai
braziliobacellar.com.br



 **Brazilio Bacellar,**
Shirai ADVOGADOS



RMA – Março/2024





ÍNDICE

	INFORMAÇÕES CADASTRAIS E ESTRUTURA SOCIETÁRIA DA EMPRESA	3		FATURAMENTO	7
	INFORMAÇÕES GERAIS	5		POSIÇÃO CONTÁBIL E PATRIMONIAL	12
	DAS INFORMAÇÕES PRESTADAS PELA EMPRESA	5		ÍNDICES DE LIQUIDEZ E ENDIVIDAMENTO	23
	CHECKLIST DE DOCUMENTOS	5		OBSERVAÇÕES GERAIS	25
	CONSIDERAÇÕES DA ADMIISTRADORA JUDICIAL	5		RELAÇÃO DE CREDORES E PLANO DE RECUPERAÇÃO JUDICIAL	26
	EVOLUÇÃO DO QUADRO DE EMPREGADOS	6		PRINCIPAIS MOVIMENTAÇÕES PROCESSUAIS	31
	INFORMAÇÕES CONTÁBEIS E FINANCEIRAS	7		CONSIDERAÇÕES FINAIS	32





INFORMAÇÕES CADASTRAIS E ESTRUTURA SOCIETÁRIA



Razão Social	SOLO VIVO INDUSTRIA E COMERCIO DE FERTILIZANTES LTDA
CNPJ	82.601.345/0001-65
Endereço	ROD DO XISTO BR 476 KM 165 S/N GUAJUVIRA DE CIMA
Cidade	ARAUCÁRIA - PR
Capital Social	R\$ 36.263.000,00
Situação Cadastral	ATIVA
CNAE	20.13-4-02 - Fabricação de adubos e fertilizantes, exceto organo-minerais

Filiais

CNPJ	CONSTITUIÇÃO	ENDEREÇO
82.601.345/0002-46	12/12/1994	R João da Cruz Costa, S/N - Porto Grande - Araquari-SC
82.601.345/0003-27	11/08/1995	Av Pres. Affonso Camargo, 1939 - Cristo Rei - Curitiba-PR
82.601.345/0004-08	24/10/2002	Rod BR 262, KM 2 - Indubrasil - Terenos-MS
82.601.345/0005-99	04/06/2003	Rod BR 060, KM 304 S/N - Setor Industrial - Acreúna-GO
82.601.345/0006-70	21/05/2003	R Manoel Pereira, 332 - 29 de Julho - Paranaguá-PR
82.601.345/0007-50	06/06/2003	Av Tiradentes, 2155 - Centro - Rondonópolis-MT
82.601.345/0008-31	30/06/2003	Rod BR 070, KM 25 S/N - Zona Rural - Dom Aquino-MT
82.601.345/0009-12	01/06/2006	R Savino Tripodi, S/N - Alexandra - Paranaguá-PR
82.601.345/0010-56	28/12/2006	Rod BR 163, S/N - Áreas Periféricas - Rondonópolis-MT
82.601.345/0011-37	28/12/2006	Rua Rio Claro, 629 - Parque Industrial Fabrício Vatarosso Mendes - Rondonópolis-MT
82.601.345/0012-18	28/12/2006	Av da Produção, 48W Bandeirantes - Lucas do Rio Verde-MT
82.601.345/0013-07	30/08/2018	Av. Militar, 7125 APT 1 - Lindoia - Vacaria-RS

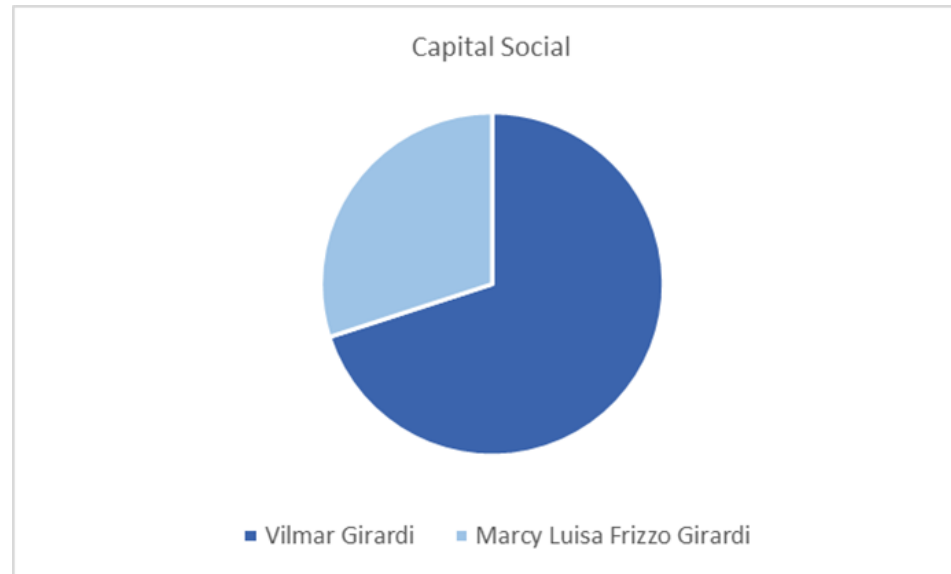
Fonte: Receita Federal



Documento assinado digitalmente, conforme MP nº 2.200-2/2001, Lei nº 11.419/2006, resolução do Projudi, do TJPR/OE
Validação deste em <https://projudi.tjpr.jus.br/projudi/> - Identificador: PJ5BR 59W7T 2XMD9 CV893



INFORMAÇÕES CADASTRAIS E ESTRUTURA SOCIETÁRIA



Sócios	Capital Social	Valor
Vilmar Girardi	70,00%	25.384.100,00
Marcy Luisa Frizzo Girardi	30,00%	10.878.900,00
Total	100,00%	36.263.000,00





INFORMAÇÕES GERAIS

5

DA



DAS INFORMAÇÕES PRESTADAS PELA EMPRESA

De acordo com o inicialmente solicitado e não obstante o considerável atraso, a Recuperanda encaminhou os documentos contábeis e demais documentos administrativos financeiros para confeccionar o presente relatório, possibilitando assim apresentar a este d. Juízo e demais interessados as informações a seguir descritas.



CONSIDERAÇÕES ADMINISTRADORA JUDICIAL

Inobstante a falta/atraso no envio de toda documentação solicitada, entende esta Administradora Judicial que a Recuperanda encaminhou documentos pertinentes, possibilitando assim a análise dos mesmos e a elaboração deste relatório.



CHEKLIST DE DOCUMENTOS

Período: Março/2024

✓	Relatório Mensal com todas as informações ocorridas no mês, detalhado por ato/fato relevante, assinado pelo representante e pelo contador;
✓	Demonstrativo da evolução do número de empregados dos últimos dois anos por tipo de função (operacional, administrativo, etc);
✓	Participação das Empresas em Relação ao Faturamento Total;
✓	Capacidade produtiva e ociosa (de cada unidade)
✓	Evolução dos Estoques Mensais
✓	Balancete Sintético Nível 3 deste mês;
✓	Balancete Analítico Nível 5 deste mês;
✗	Livro Razão deste mês;
✗	Termo de Abertura e Encerramento deste mês;
✗	Extratos Bancários deste mês
✗	Balanco Patrimonial e DRE assinados deste mês;
✓	Demonstração Resultado deste mês;
✓	DFC – Demonstração Fluxo de Caixa (metodo direto) deste mês;
✗	Relação credores sujeitos e não sujeitos à Recuperação Judicial, apontando inclusive o passivo tributário;
✗	Comprovantes de pagamentos ao credores RJ deste mês;

Legenda:

- ✓ Documentos entregues pela recuperanda
- ✗ Documentos não entregues e/ou não solicitados ainda



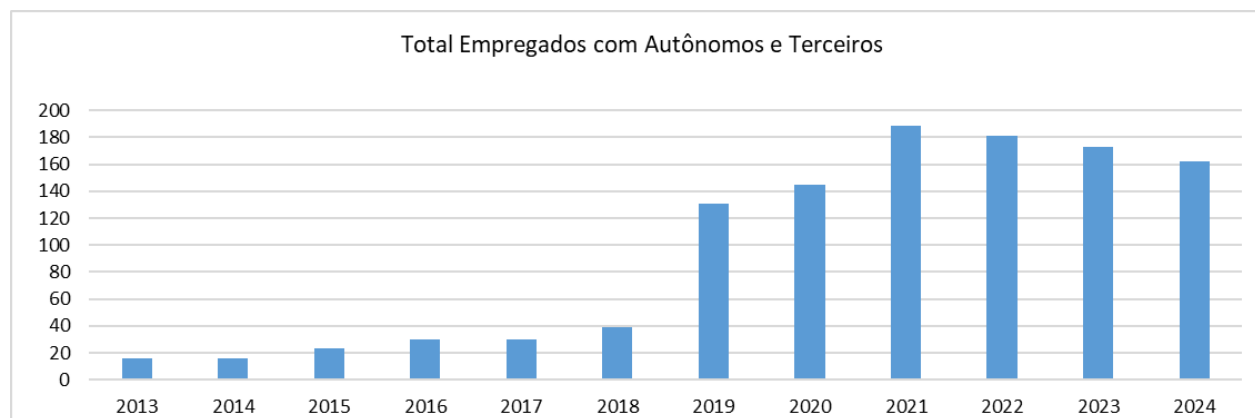
Documento assinado digitalmente, conforme MP nº 2.200-2/2001, Lei nº 11.419/2006, resolução do Projudi, do TJPR/OE
Validação deste em <https://projudi.tjpr.jus.br/projudi/> - Identificador: PJ5BR 59W7T 2XMD9 CV893



INFORMAÇÕES GERAIS



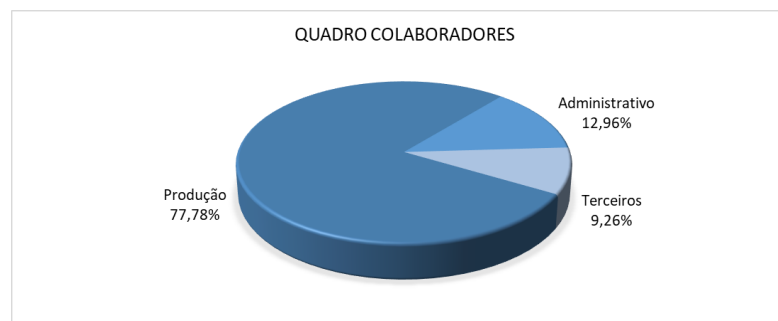
EVOLUÇÃO DO QUADRO DE EMPREGADOS



Quadro colaboradores - 2024

Colaboradores	jan/24	fev/24	mar/24	abr/24	mai/24	jun/24	jul/24	ago/24	set/24	out/24	nov/24	dez/24
Número empregados	136	139	132									
Afastados	15	13	12									
Diretores	2	2	2									
Autônomos	1	2	1									
Terceiros	15	15	15									
Total	169	171	162									

Fonte: Documentos Contábeis e/ou Relatório Mensal da Recuperação



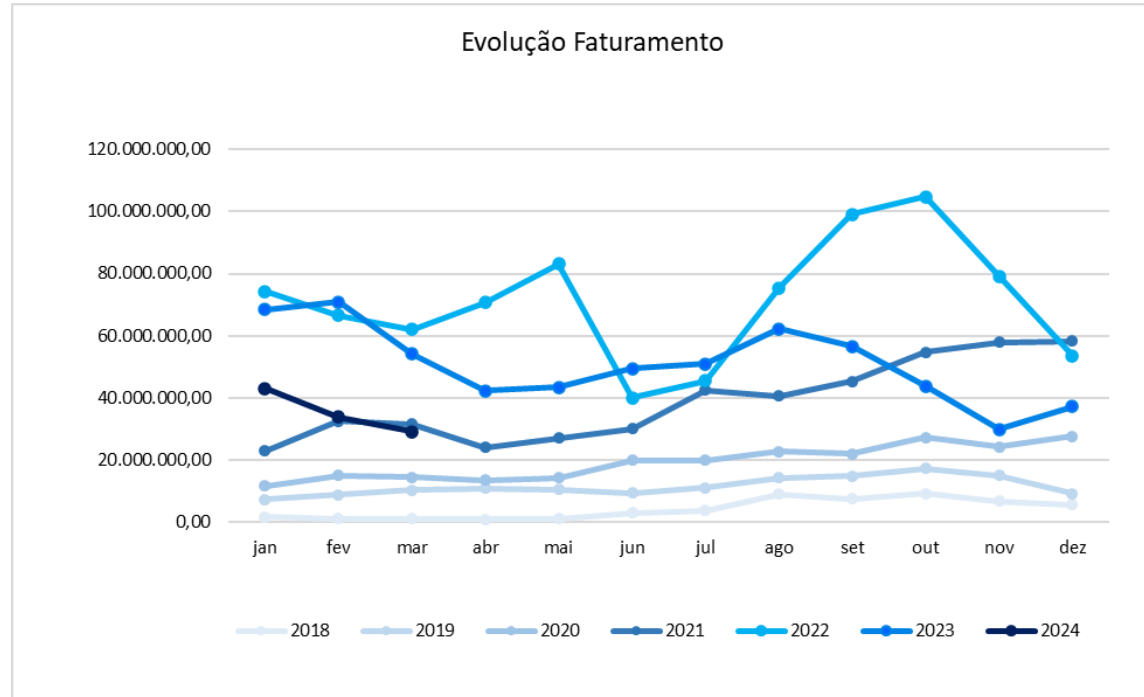


INFORMAÇÕES CONTÁBEIS E FINANCEIRAS



FATURAMENTO

7



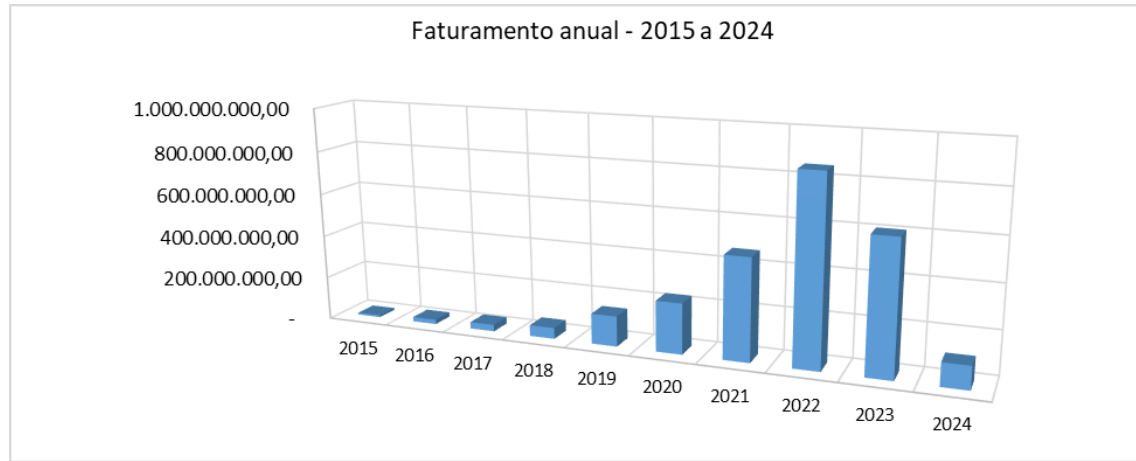
Documento assinado digitalmente, conforme MP nº 2.200-2/2001, Lei nº 11.419/2006, resolução do Projudi, do TJPR/OE
Validação deste em <https://projudi.tjpr.jus.br/projudi/> - Identificador: PJ5BR 59W7T 2XMD9 CV893



INFORMAÇÕES CONTÁBEIS E FINANCEIRAS



FATURAMENTO



FATURAMENTO BRUTO EM R\$

	2018	2019	2020	2021	2022	2023	2024
jan	1.734.100,55	7.442.523,47	11.715.457,81	22.897.024,85	74.245.203,61	68.490.521,00	43.071.794,00
fev	1.122.571,55	8.874.105,82	14.988.900,41	32.462.342,33	66.651.800,53	70.905.466,00	33.788.315,00
mar	1.078.888,79	10.452.197,89	14.495.199,26	31.696.493,52	62.112.369,90	54.076.160,00	29.245.567,00
abr	978.582,21	10.893.987,37	13.586.722,37	24.071.608,67	70.740.071,53	42.260.217,00	
mai	1.123.058,30	10.583.202,75	14.363.061,00	27.028.640,53	83.173.615,55	43.542.188,00	
jun	3.011.802,67	9.490.226,76	19.988.014,50	30.045.590,05	40.159.919,78	49.408.728,00	
jul	3.812.815,34	11.088.622,87	19.983.745,63	42.590.686,95	45.572.656,33	50.944.985,00	
ago	9.131.086,37	14.281.940,75	22.722.086,18	40.713.679,88	75.341.542,54	62.233.886,00	
set	7.574.104,78	14.973.546,57	21.934.096,60	45.422.165,21	99.066.374,40	56.621.189,00	
out	9.160.070,74	17.388.758,63	27.329.903,66	54.674.665,67	104.776.616,07	43.831.876,00	
nov	6.772.358,51	15.104.439,69	24.222.204,96	57.915.175,88	79.205.838,90	29.893.518,00	
dez	5.590.594,01	9.214.851,32	27.740.477,95	58.305.063,34	53.678.686,25	37.179.087,00	
Soma	51.090.033,82	139.788.403,89	233.069.870,33	467.823.136,88	854.724.695,39	609.387.821,00	106.105.676,00

Fonte: Relatório Mensal da Recuperanda

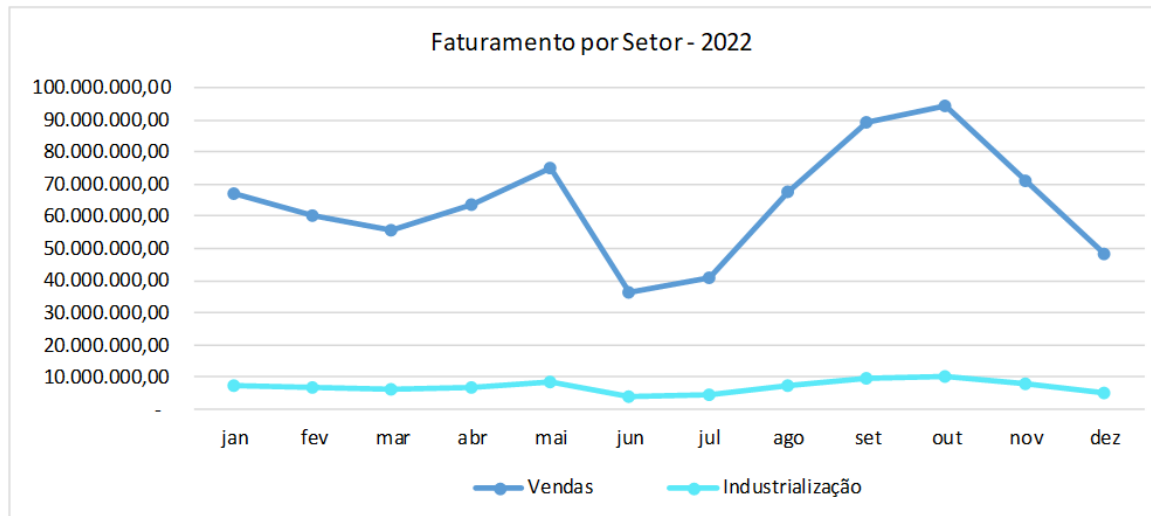
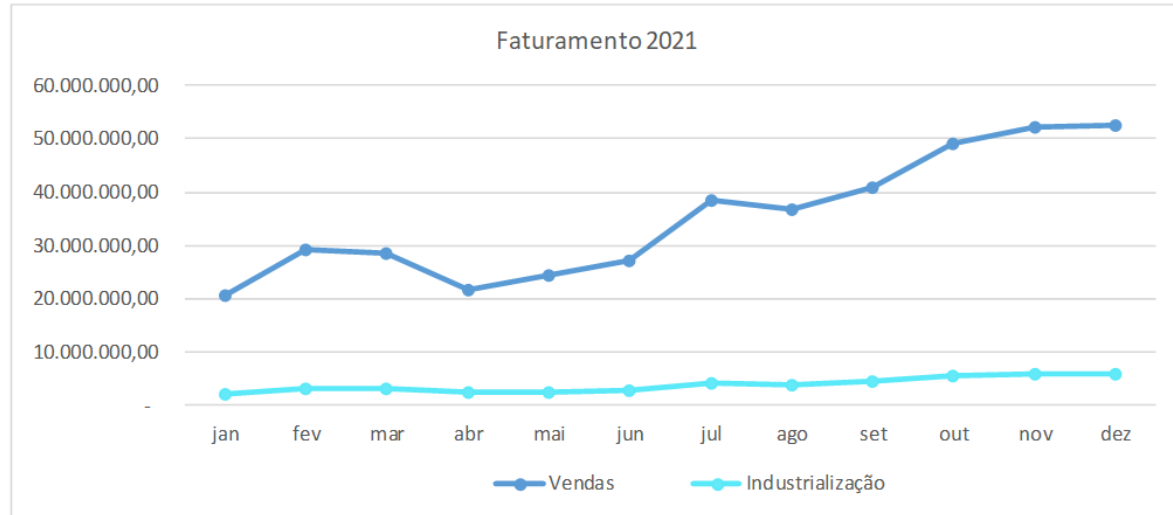




INFORMAÇÕES CONTÁBEIS E FINANCEIRAS



FATURAMENTO

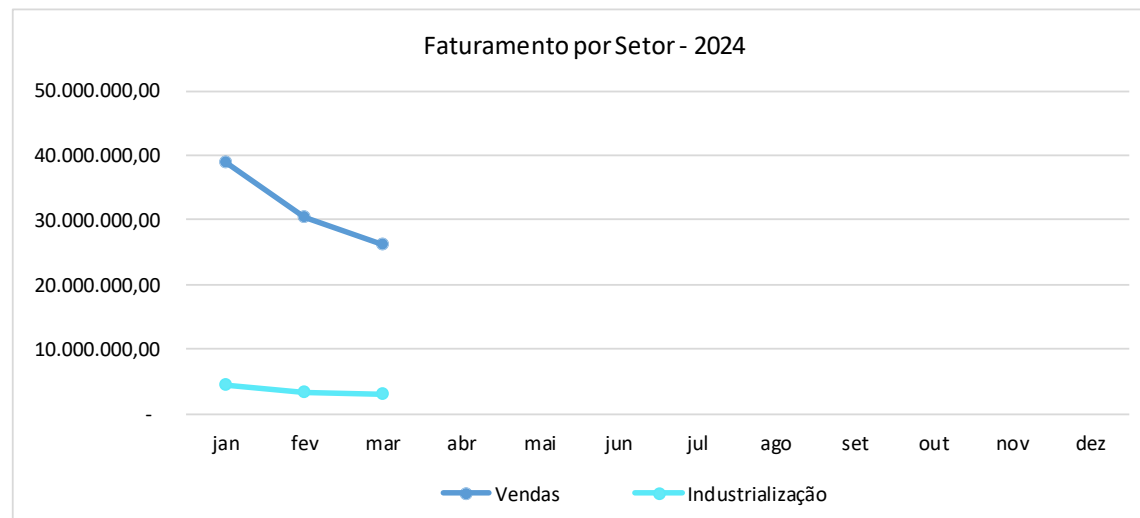
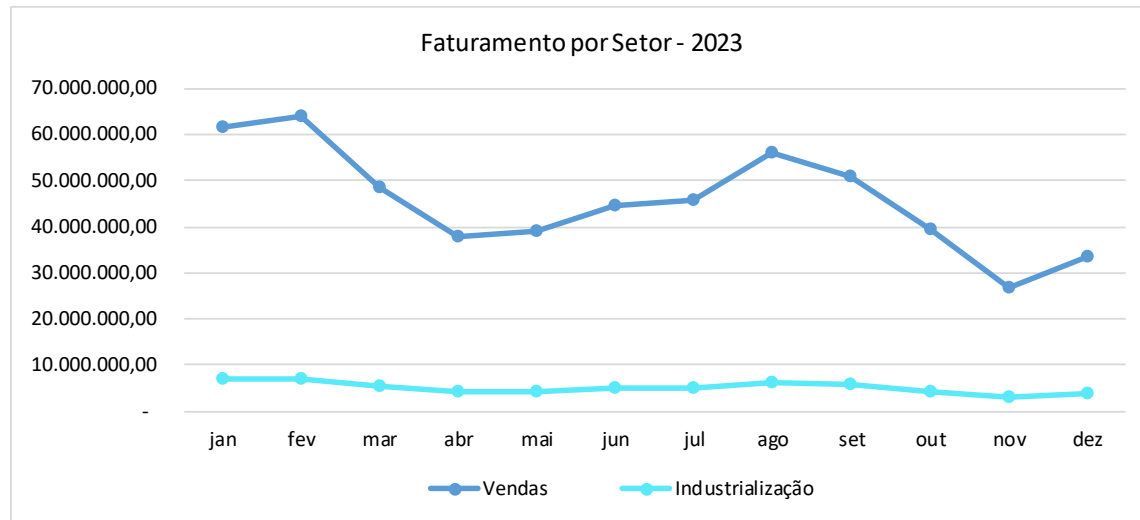




INFORMAÇÕES CONTÁBEIS E FINANCEIRAS



FATURAMENTO

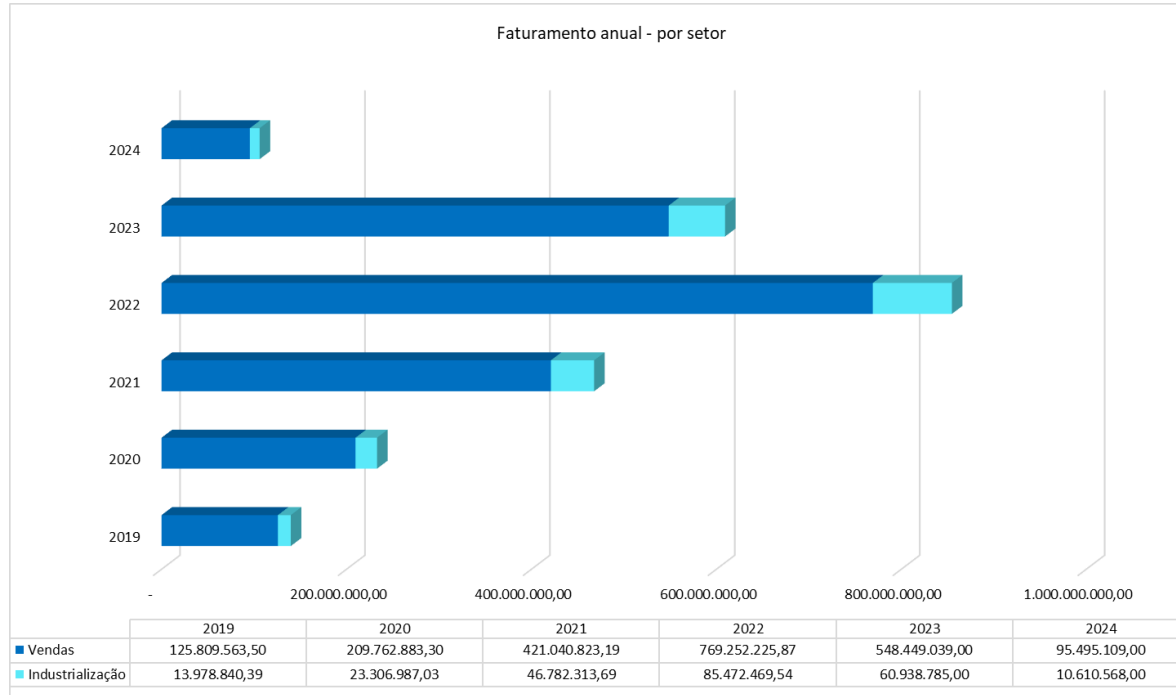




INFORMAÇÕES CONTÁBEIS E FINANCEIRAS



FATURAMENTO





POSIÇÃO CONTÁBIL E PATRIMONIAL

ATIVO

POSIÇÃO CONTÁBIL E PATRIMONIAL – ATIVO

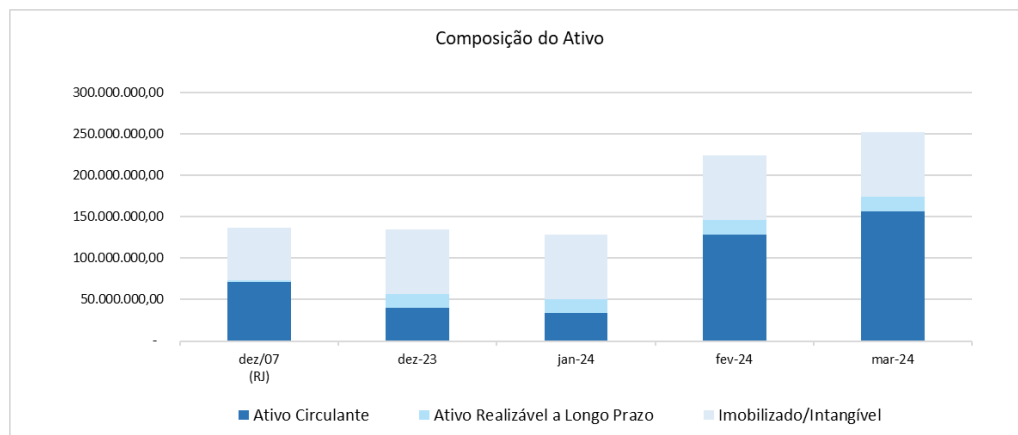
Atendendo aos ditames da atual redação da alínea c) do inciso II do art. 22 da LRF (com a redação dada pela Lei n.º 14.112/2020), destaca a Administração Judicial que as informações prestadas pela devedora ainda carecem de esclarecimentos as alterações constatadas entre o saldo final do mês anterior e o saldo inicial do mês subsequente no exercício de 2023.

Não obstante, cumpre destacar que os documentos disponibilizados pela Recuperanda e as informações neles contidas não foram objeto de quaisquer procedimentos de auditoria, os quais são regulados e normatizados pela Comissão de Valores Mobiliários (CVM), Banco Central do Brasil (BACEN) e Instituto dos Auditores Independentes do Brasil (IBRACON), por implicarem em trabalhos específicos não

contemplados pela Lei n.º 11.101/2005.

Foram observadas algumas alterações entre o saldo final de janeiro/2024 e o saldo inicial de fevereiro/2024, principalmente na rubrica "Reserva de Subvenção para Investimentos" com acréscimo de R\$ 95.008.389,73, sobre as quais foram solicitadas informações complementares à Recuperanda, estando no aguardo dos esclarecimentos.

Destarte, no ativo, conforme o demonstrativo contábil apresentado, verificou-se a seguinte situação:





POSIÇÃO CONTÁBIL E PATRIMONIAL

ATIVO



ATIVO	fev/24		mar/24		AH %	
	R\$	AV %	R\$	AV %	Mês Ant.	(R) dez/07
Disponível	4.190,01	0,00%	4.142,19	0,00%	-1,14%	-99,41%
Caixa	211,00	0,00%	174,67	0,00%	-17,22%	-97,37%
Bancos	21,03	0,00%	9,54	0,00%	-54,64%	-99,97%
Títulos e Valores Mobiliários	3.957,98	0,00%	3.957,98	0,00%	0,00%	-99,41%
Créditos	10.249.009,89	4,58%	68.838.892,34	27,30%	571,66%	25,38%
Adiantamentos	1.270.041,04	0,57%	1.166.073,05	0,46%	-8,19%	168,20%
Duplicatas a Receber	772.497,60	-0,35%	7.080.087,67	2,81%	-1016,52%	-76,80%
Tributos a Recuperar	9.640.143,69	4,31%	9.989.658,46	3,96%	3,63%	-58,31%
Tributos a Compensar	111.322,76	0,05%	50.603.073,16	20,07%	45356,18%	100,00%
Estoques	23.135.129,28	10,34%	24.624.062,77	9,77%	6,44%	68,27%
Estoque de Produtos - Matriz	22.446.835,45	10,03%	24.011.292,04	9,52%	6,97%	64,08%
Estoque de Terceiros	688.293,83	0,31%	612.770,73	0,24%	100,00%	100,00%
Despesas do Exercício Seguinte	340.654,67	0,15%	329.712,22	0,13%	-3,21%	-100,00%
Reserva de Subvenção para Investimentos	95.008.389,73	42,47%	63.089.593,52	25,02%		
TOTAL ATIVO CIRCULANTE	128.737.373,58	57,54%	156.886.403,04	62,23%	21,87%	119,94%
Ativo Realizável a Longo Prazo	16.004.452,86	7,15%	16.109.664,09	6,39%	0,66%	627,78%
Depósitos Judiciais	40.047,23	0,02%	145.258,46	0,06%	262,72%	163,22%
Tributos a Recuperar	15.836.552,27	7,08%	15.836.552,27	6,28%	0,00%	633,74%
Despesas Pagas Antecipadamente	127.853,36	0,06%	127.853,36	0,05%	0,00%	100,00%
Imobilizado	78.064.298,71	34,89%	78.126.341,57	30,99%	0,08%	22,99%
Terrenos	40.730.226,06	18,20%	40.730.226,06	16,15%	0,00%	-35,65%
Edifícios e Construções	19.019.557,22	8,50%	19.022.914,39	7,55%	0,02%	100,00%
Construções e Reformas em Andamento	5.662.762,96	2,53%	5.701.759,29	2,26%	0,69%	100,00%
Máquinas e Equipamentos	9.461.228,15	4,23%	9.461.228,15	3,75%	0,00%	100,00%
Móveis, Utensílios e Instalações	59.109,31	0,03%	59.109,31	0,02%	0,00%	100,00%
Veículos	340.348,59	0,15%	340.348,59	0,13%	0,00%	100,00%
Imobiliz. Classificar - Constr. And.	-	0,00%	-	0,00%	0,00%	-100,00%
Computadores e Periféricos	221.666,27	0,10%	226.927,27	0,09%	2,37%	100,00%
Terras	619.400,15	0,28%	633.828,51	0,25%	2,33%	100,00%
Atividade Rural	1.950.000,00	0,87%	1.950.000,00	0,77%	0,00%	100,00%
Intangível	-	0,00%	-	0,00%	0,00%	-100,00%
Marcas, Softwares e Programas	-	0,00%	-	0,00%	0,00%	-100,00%
TOTAL ATIVO NÃO CIRCULANTE	94.993.703,74	42,46%	95.236.480,93	37,77%	0,26%	44,84%
(-) Compensações do Ativo	924.952,17	0,41%	1.000.475,27	0,40%	8,17%	100,00%
Estoques em Poder de Terc./Contrato Comodato	924.952,17	0,41%	1.000.475,27	0,40%	8,17%	100,00%
TOTAL DO ATIVO	223.731.077,32	100,00%	252.122.883,97	100,00%	12,69%	83,92%

obs.: alteração de saldos finais/iniciais, no aguardo de esclarecimentos.

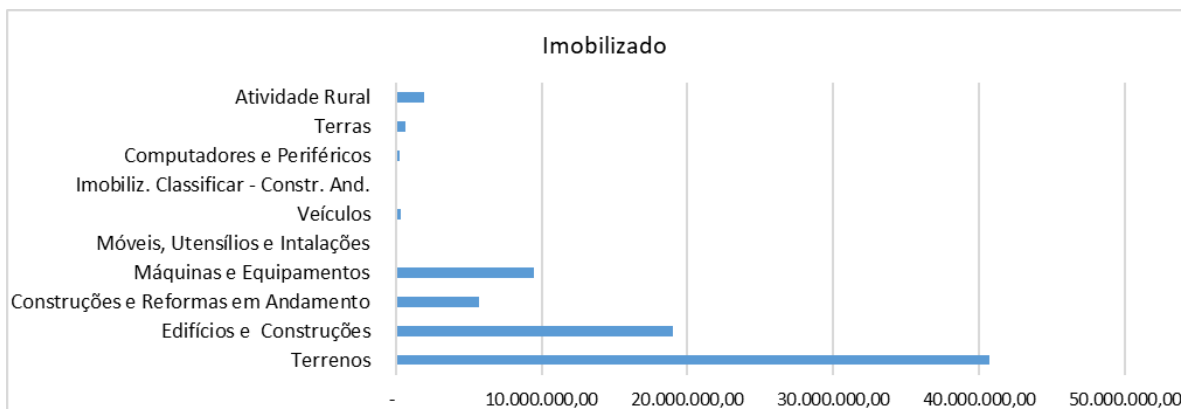
Fonte: Relatório mensal e documentos contábeis da Recuperanda





POSIÇÃO CONTÁBIL E PATRIMONIAL

ATIVO



VARIAÇÃO DE ESTOQUE	Saldo Final fev /2024	Saldo Inicial março/2024	Entrada	Saída	Saldo Final mar/2024
VALORES EM R\$	22.449.639,64	22.446.835,48	30.400.151,29	28.835.694,73	24.011.292,04
QUANTIDADE TOTAL (TON) (LT) (UNI-EMBALAGENS)	4.821	4.821	6.529	6.193	5.157

* AS QUANTIDADES SÃO RESULTADO DA SOMA DOS PRODUTOS EM NOSSO ESTOQUE SENDO DIVIDIDO EM TONELAGEM PARA OS FERTILIZANTES, LITROS PARA FOLIARES E UNIDADES PARA AS EMBALAGENS

Fonte: Relatório Mensal da Recuperanda

Observa-se diferença entre o saldo final do mês anterior e o saldo inicial deste mês, bem como o lançamento de R\$ 141.645,12 na conta "Perdas e Baixas de Estoques", sobre os quais foram solicitadas informações complementares à Recuperanda e no aguardo dos esclarecimentos.





POSIÇÃO CONTÁBIL E PATRIMONIAL

PASSIVO



15

PASSIVO	fev/24		mar/24		AH %	
	R\$	AV %	R\$	AV %	Mês Ant.	(RJ) dez/07
Obrigações do Circulante	137.505.470,10	61,46%	140.704.237,75	55,81%	2,33%	11,88%
Benefícios e Encargos Sociais	1.063.017,53	0,48%	1.094.665,84	0,43%	2,98%	145,24%
Fornecedores	134.611.282,23	60,17%	137.702.882,52	54,62%	2,30%	274,72%
Contas a Pagar e Adiantamentos	28.021,59	0,01%	-	0,00%	-100,00%	-100,00%
Obrigações Fiscais	1.181.689,85	0,53%	1.285.230,49	0,51%	8,76%	-74,90%
Parcelamentos Fiscais	621.458,90	0,28%	621.458,90	0,25%	0,00%	100,00%
Outras Obrigações	-	0,00%	-	0,00%	0,00%	-100,00%
Adiantamentos	2.264.838,20	1,01%	1.952.588,20	0,77%	-13,79%	100,00%
Adiantamentos Recebidos	2.264.838,20	1,01%	1.952.588,20	0,77%	-13,79%	100,00%
TOTAL PASSIVO CIRCULANTE	139.770.308,30	62,47%	142.656.825,95	56,58%	2,07%	13,44%
Obrigações a Longo Prazo	45.761.079,00	20,45%	45.792.842,49	18,16%	0,07%	111,31%
Fornecedores	27.238.041,15	12,17%	27.238.041,15	10,80%	0,00%	312,07%
Empréstimos ou Financiamentos - Provisões Fiscais	17.260.981,76	7,72%	17.349.422,99	6,88%	0,51%	100,00%
Obrigações Fiscais	1.013.640,43	0,45%	964.176,10	0,38%	-4,88%	-93,60%
Títulos a pagar	248.415,66	0,11%	241.202,25	0,10%	-2,90%	100,00%
Outras Obrigações - Longo Prazo	1.550.000,00	0,69%	1.550.000,00	0,61%	0,00%	-57,47%
Outras Contas	1.550.000,00	0,69%	1.550.000,00	0,61%	0,00%	-57,47%
TOTAL PASSIVO NÃO CIRCULANTE	47.311.079,00	21,15%	47.342.842,49	18,78%	0,07%	87,01%
COMPENSAÇÃO DO PASSIVO	1.613.246,00	0,72%	1.613.246,00	0,64%	0,00%	819,05%
Contas de Compensação do Passivo	1.613.246,00	0,72%	1.613.246,00	0,64%	0,00%	819,05%
P. CIRCULANTE + NÃO CIRCULANTE	188.694.633,30	84,34%	191.612.914,44	76,00%	1,55%	26,69%

PL	fev/24		mar/24		AH %	
	R\$	AV %	R\$	AV %	Mês Ant.	(RJ) dez/07
Capital Social	36.263.000,00	16,21%	36.263.000,00	14,38%	0,00%	0,00%
Ajuste de Avaliação	8.119.267,91	3,63%	8.119.267,91	3,22%	0,00%	-45,09%
Reserva de Subvenção para Investimento	95.008.389,73	42,47%	95.008.389,73	37,68%		
Lucros ou Prejuízos Acumulados	30.184.439,75	13,49%	30.184.439,75	11,97%	0,00%	-361,92%
Lucros ou Prejuízos ANO ANTERIOR	- 134.350.026,92		- 148.022.865,76			
Ajustes			39.974.576,76			
Lucros ou Prejuízos ANO ATUAL	- 188.626,45		- 1.016.838,86			
Lucros ou Prejuízos do Trimestre I	- 188.626,45		- 1.016.838,86			
TOTAL PL	35.036.444,02	15,66%	60.509.969,53	24,00%	72,71%	-527,10%
TOTAL DO PASSIVO + PL	223.731.077,32	100,00%	252.122.883,97	100,00%	12,69%	83,92%

obs.: ajustes e alteração de saldo s finais/iniciais, no aguardo de esclarecimentos.

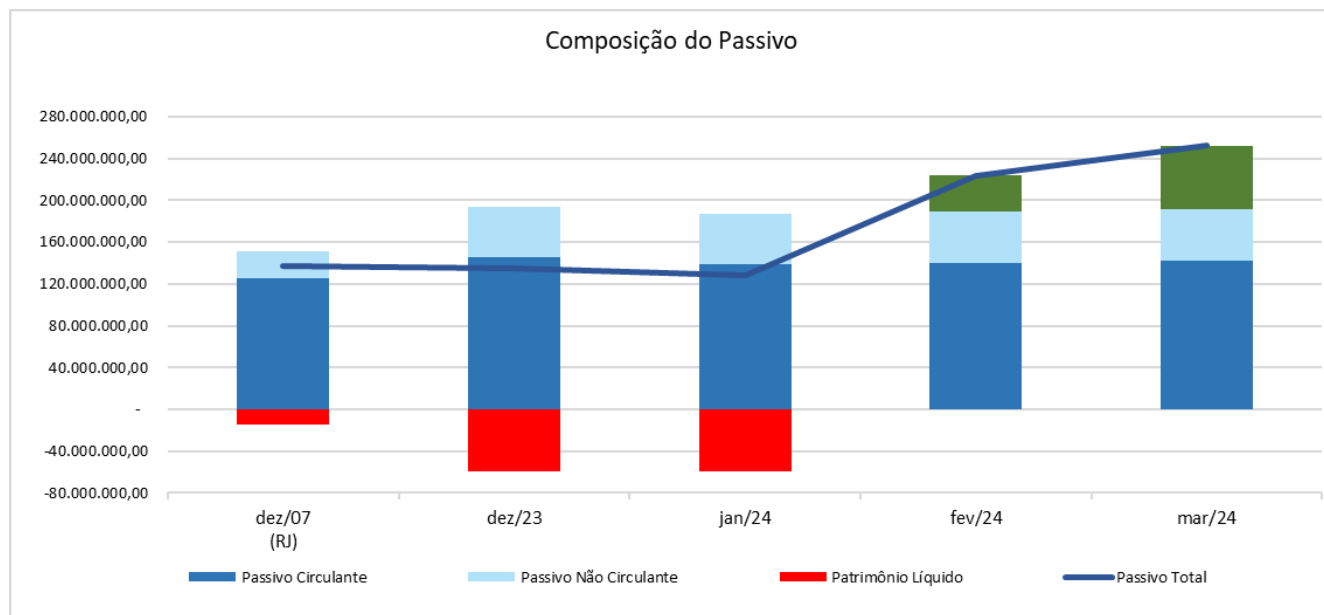
Fonte: Relatório mensal e documentos contábeis da Recuperanda





POSIÇÃO CONTÁBIL E PATRIMONIAL

PASSIVO



Documento assinado digitalmente, conforme MP nº 2.200-2/2001, Lei nº 11.419/2006, resolução do Projudi, do TJPR/OE
Validação deste em <https://projudi.tjpr.jus.br/projudi/> - Identificador: PJ5BR 59W7T 2XMD9 CV893



POSIÇÃO CONTÁBIL E PATRIMONIAL

PASSIVO

Composição Despesas Tributárias - Balancete

TRIBUTOS	fev-24	Pagamentos/ Lançamentos Contábeis	Apuração mês	mar-24	Δ%
Passivo Circulante	2.567.206,81	284.662,76	401.355,77	2.683.899,82	4,55%
INSS a Recolhe r	686.165,29	170.184,87	187.349,41	703.329,83	2,50%
FGTS a Recolhe r	2.953,36	31.684,76	31.334,93	2.603,53	-11,85%
IRRF s/ Folha	74.939,41	17.255,49	13.593,15	71.277,07	-4,89%
IRRF a Recolhe r	59.645,33	1.534,74	1.580,48	59.691,07	0,08%
ICMS a Recolhe r	149.240,26	-	72.150,91	221.391,17	48,35%
PLS a Recolhe r	46.064,97	-	4.715,03	50.780,00	10,24%
COFINS a Recolhe r	212.179,16	-	21.717,88	233.897,04	10,24%
Recolhe r	882,18	897,21	833,25	818,22	-7,25%
Contribuições Retidas na Fonte	65.857,47	2.484,55	6.664,30	70.037,22	6,35%
ISS Retido a Recolhe r	3.943,40	3.943,40	2.943,92	2.943,92	-25,35%
Impostos e Contribuições	1.775,25	-	-	1.775,25	0,00%
Funrural a Recolhe r	3.290,28	-	1.794,77	5.085,05	54,55%
ISS Divida Ativa	638.811,55	-	-	638.811,55	0,00%
Parcelamentos Estaduais	506.053,74	47.775,21	47.775,21	506.053,74	0,00%
Parcelamento FGTS	19.016,64	1.689,12	1.689,12	19.016,64	0,00%
Parcelamento BACEN	96.388,52	7.213,41	7.213,41	96.388,52	0,00%
Passivo Não Circulante	17.061.479,08	56.677,74	-	17.004.801,34	-0,33%
Parcelamento FGTS	26.589,60	1.689,12	-	24.900,48	-6,35%
Parcelamentos Estaduais L.P	987.050,83	47.775,21	-	939.275,62	-4,84%
Parcelamentos Bacen L.P	248.415,66	7.213,41	-	241.202,25	-2,90%
Provisões Tributárias	7.260.981,76	-	-	7.260.981,76	0,00%
Recuperação Judicial -Passivo Tributário	8.538.441,23	-	-	8.538.441,23	0,00%
TOTAL	19.628.685,89	341.340,50	401.355,77	19.688.701,16	0,31%

Fonte: Documentos contábeis da Recuperanda





POSIÇÃO
CONTÁBIL E
PATRIMONIAL

PASSIVO

ESTADUAL	
CAD/ICMS:	10702473-52
Número do TAP	01.868114-5
Data do TAP	25/11/2021
Número de Parcelas	75
Quantidade de Parcelas Pagas:	27
Valor Consolidado:	R\$ 283.747,23
Saldo Devedor:	R\$ 192.972,00

FGTS	
Modalidade:	FGTS
Nº do Parcelamento :	2022004440
Data Negociação:	05/05/2022
Quantidade de Parcelas:	48
Quantidade de Parcelas Pagas:	22
Valor Consolidado:	R\$ 314.609,21
Saldo Devedor:	R\$ 43.917,12

ESTADUAL	
CAD/ICMS:	
Número do TAP	01.910.705-1
Data do TAP	
Número de Parcelas	60
Quantidade de Parcelas Pagas:	17
Valor Consolidado:	R\$ 2.625.602,55
Saldo Devedor:	R\$ 911.036,72

ESTADUAL	
CAD/ICMS:	
Número do TAP	01.909.725-0
Data do TAP	
Número de Parcelas	60
Quantidade de Parcelas Pagas:	17
Valor Consolidado:	R\$ 921.169,15
Saldo Devedor:	R\$ 358.073,26

ESTADUAL	
CAD/ICMS:	90289732-14
Número do TAP	01.957027-4
Data do TAP	21/03/2024
Número de Parcelas	180
Quantidade de Parcelas Pagas:	1
Valor Consolidado:	R\$ 16.752,62
Saldo Devedor:	R\$ 6.351.352,41

Fonte: Parcelamentos ativos informados pela Recuperanda





POSIÇÃO CONTÁBIL E PATRIMONIAL

DRE



DRE	jan/24		fev/24		mar/24		Acumulado 1T 2024	
	R\$	AV %	R\$	AV %	R\$	AV %	R\$	AV %
RECEITA OPERACIONAL BRUTA	42.929.304,99	100,00%	33.893.234,53	100,00%	29.215.444,97	100,00%	106.037.984,49	100,00%
Industrialização Efetuada		0,00%		0,00%	0,00	0,00%	0,00	0,00%
Deduções da Receita Bruta		0,00%		0,00%	0,00	0,00%	0,00	0,00%
Outras Receitas Operacionais		0,00%		0,00%	0,00	0,00%	0,00	0,00%
Receita de Serviços/vendas produtos	42.929.304,99	100,00%	33.893.234,53	100,00%	29.215.444,97	100,00%	106.037.984,49	100,00%
(-) Deduções	- 156.574,67	-0,36%	-69.182,21	-0,20%	-85.611,75	-0,29%	-311.368,63	-0,29%
RECEITA OPERACIONAL LÍQUIDA	42.772.730,32	99,64%	33.824.052,32	99,80%	29.129.833,22	99,71%	105.726.615,86	99,71%
(-) Custo das Mercadorias Vendidas	- 41.027.656,82	-95,57%	-34.001.683,61	-100,32%	-29.279.984,44	-100,22%	-104.309.324,87	-98,37%
(-) Custo das Mercadorias Vendidas - ajustes							-327.242,70	-0,31%
LUCRO BRUTO	1.745.073,50	4,06%	-177.631,29	-0,52%	-150.151,22	-0,51%	1.090.048,29	1,03%
DESPESAS OPERACIONAIS	- 964.434,57	-2,25%	-620.774,24	-1,83%	-625.938,18	-2,14%	-1.872.961,84	-1,77%
(-) Despesas de Vendas		0,00%	-1.166,35	0,00%	0,00	0,00%	-1.166,35	0,00%
(-) Despesas Administrativas	- 382.242,70	-0,89%	-287.198,79	-0,85%	-284.841,97	-0,97%	-954.283,46	-0,90%
(-) Despesas Administrativas - ajustes							-51.236,83	-0,05%
(-) Outras	- 582.191,87	-1,36%	-332.409,10	-0,98%	-341.096,21	-1,17%	-1.255.697,18	-1,18%
(-) Outras - ajustes							389.421,98	0,37%
RESULT. ANTES DO RESULT FINANC LIQ	780.638,93	1,82%	-798.405,53	-2,36%	-776.089,40	-2,66%	-782.913,55	-0,74%
(-) Despesas Financeiras	- 135.182,89	-0,31%	-58.347,90	-0,17%	-52.684,84	-0,18%	-246.215,63	-0,23%
(-) Despesas Financeiras - ajustes							-11.120,86	-0,01%
(+) Receita Financeira	22.670,83	0,05%	0,11	0,00%	740,24	0,00%	23.411,18	0,02%
RESULTADO ANT DOS TRIBUTOS S/LUCRO	668.126,87	1,56%	-856.753,32	-2,53%	-828.034,00	-2,83%	-1.016.838,86	-0,96%
(-) Provisão para IRPJ		0,00%	0,00	0,00%	0,00	0,00%	0,00	0,00%
(-) Provisão para CSLL		0,00%	0,00	0,00%	0,00	0,00%	0,00	0,00%
Ajustes							-178,41	0,00%
RESULTADO LIQUIDO DO EXERCICIO	668.126,87	1,56%	-856.753,32	-2,53%	-828.034,00	-2,83%	-1.016.838,86	-0,96%

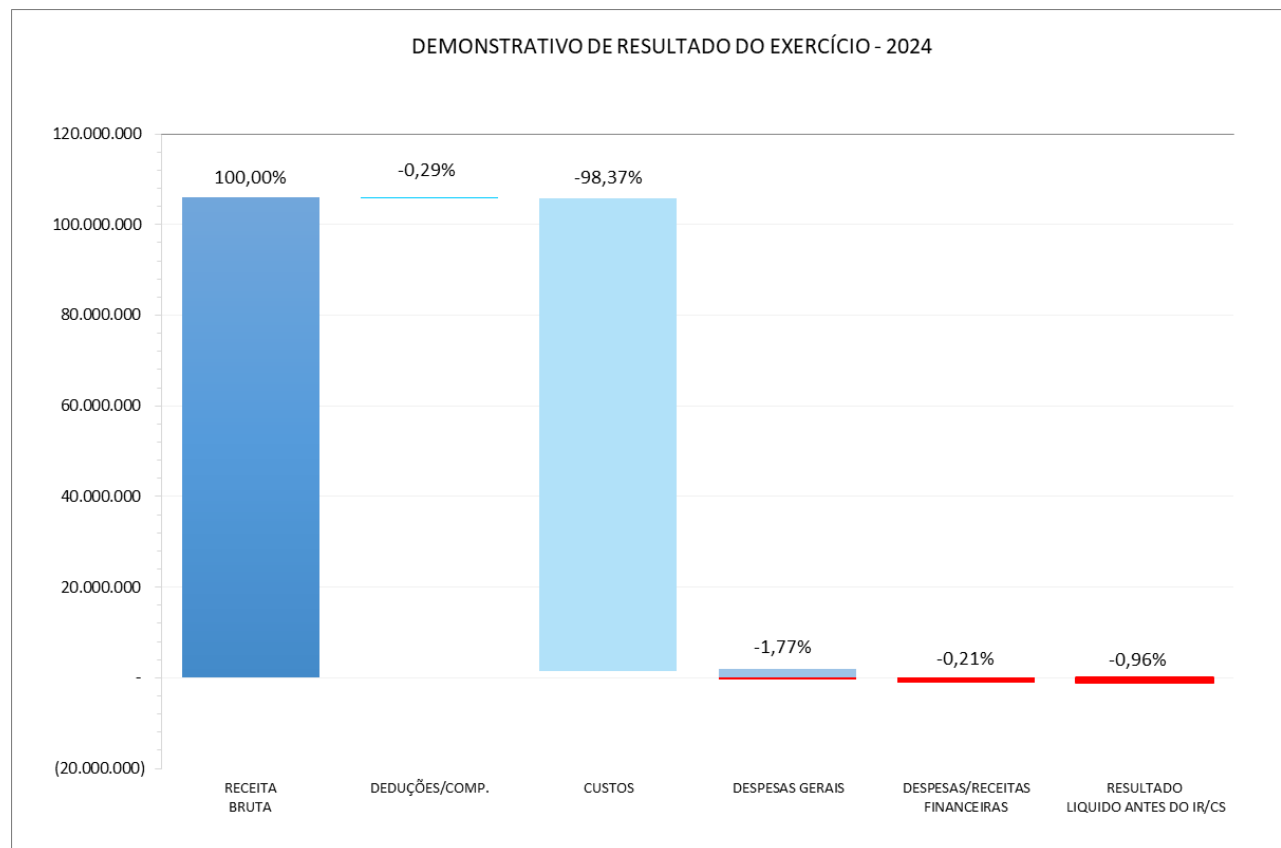
Fonte: Relatório mensal e documentos contábeis da Recuperanda





POSIÇÃO CONTÁBIL E PATRIMONIAL

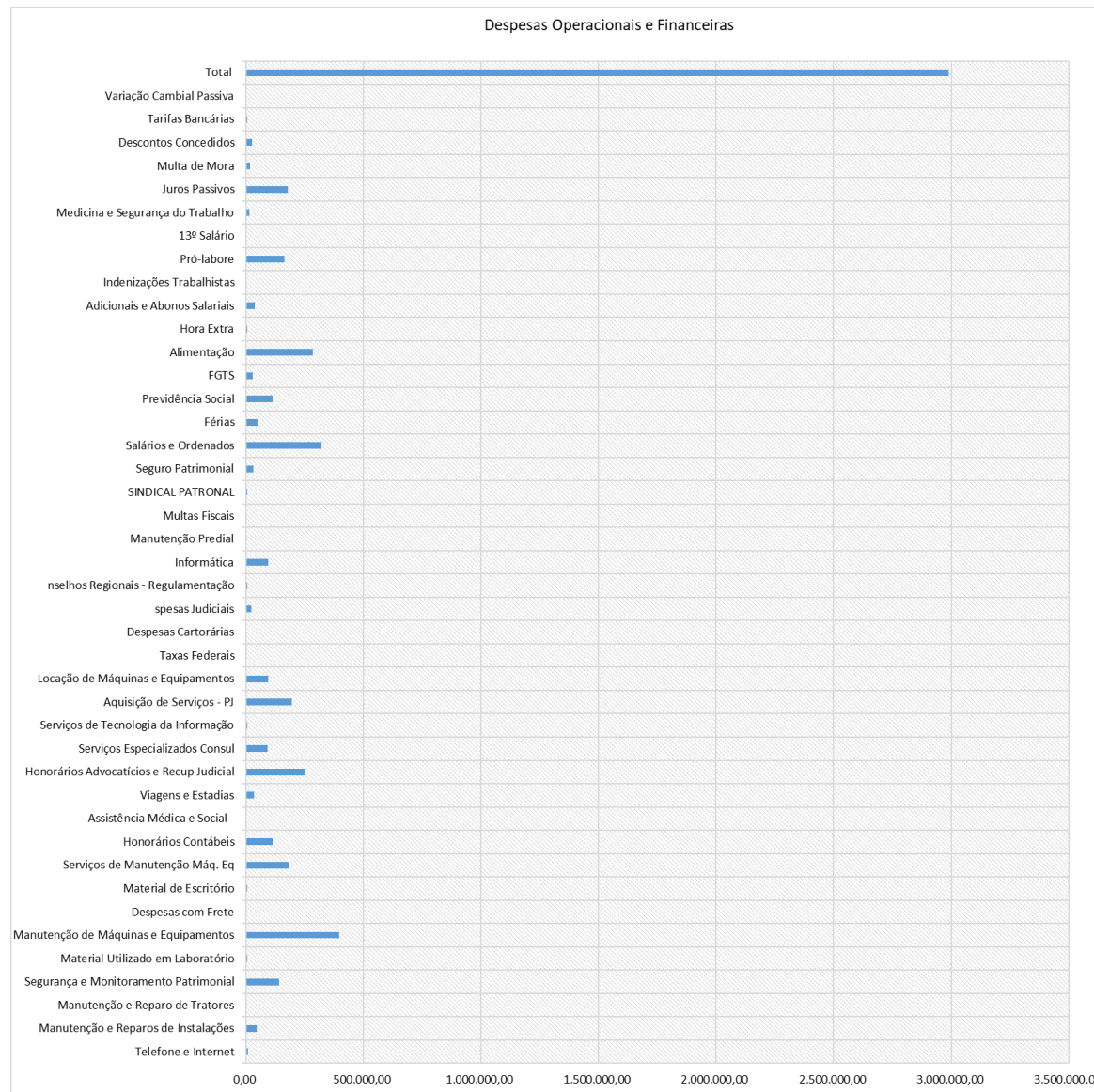
DRE





POSIÇÃO CONTÁBIL E PATRIMONIAL

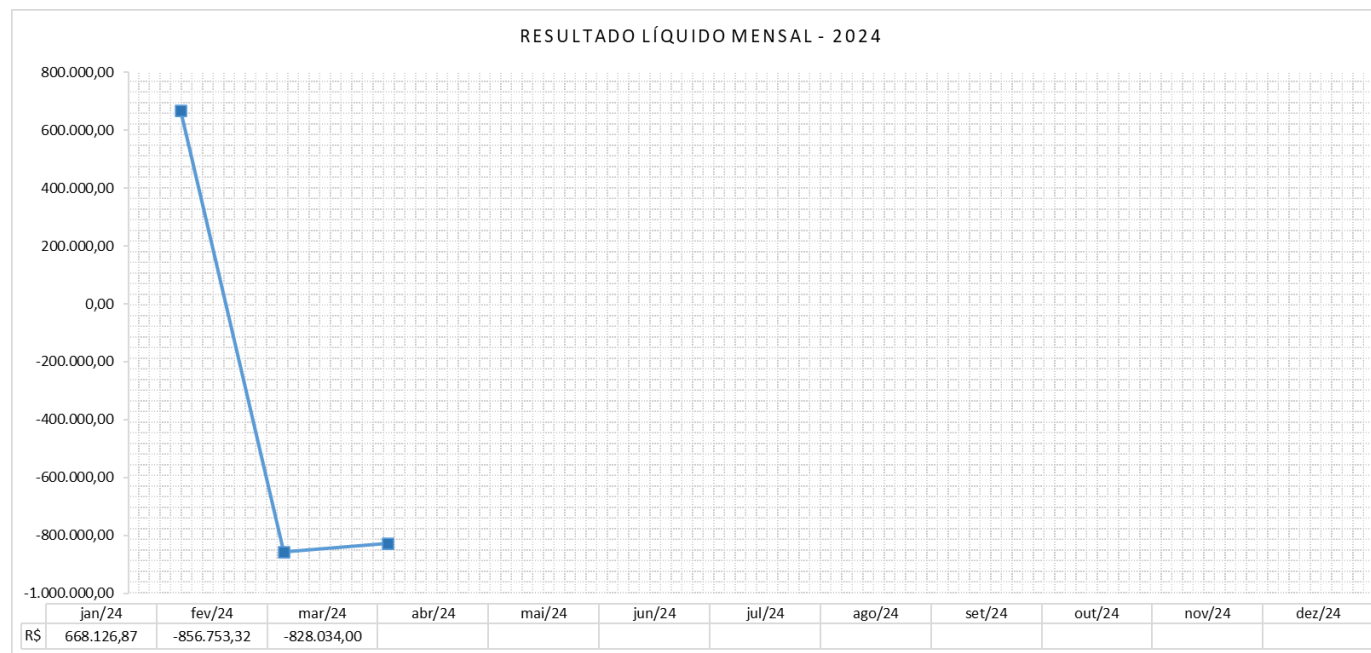
DRE





POSIÇÃO CONTÁBIL E PATRIMONIAL

DRE

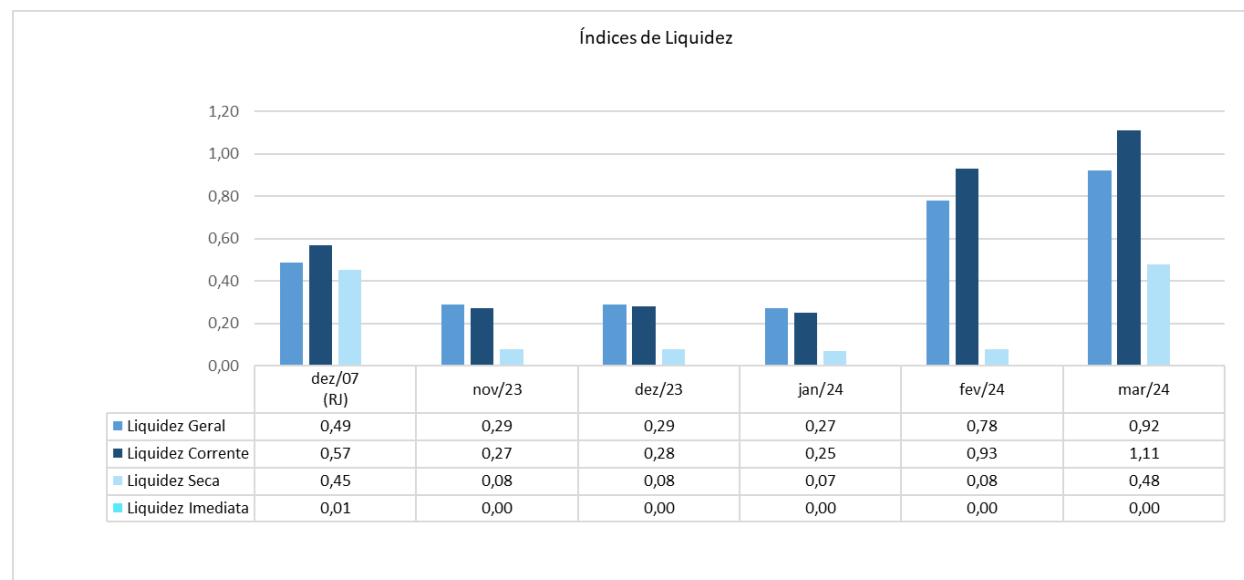




ÍNDICES DE LIQUIDEZ E ENDIVIDAMENTO DA EMPRESA

Os índices de liquidez têm como objetivo mostrar a capacidade de pagamento da empresa frente às suas obrigações, sendo de grande importância para a administração da empresa.

As informações para o cálculo foram retiradas do Balanço e DRE – Demonstrativo de Resultado de Exercício disponibilizados pela empresa.



INDICES	Interpretação
Liquidez Geral	Quanto a empresa possui de ativo total para cada R\$ 1 de dívida total. Quanto maior melhor.
Liquidez Corrente	Quanto a empresa possui de ativo circulante para cada R\$ 1 de dívida de curto prazo. Quanto maior melhor.
Liquidez Seca	Quanto a empresa possui de ativo líquido para cada R\$ 1 de dívida de curto prazo. Quanto maior melhor.
Liquidez Imediata	Quanto a empresa possui de caixa e aplicações financeiras para cada R\$ 1 de dívida de curto prazo. Quanto maior melhor.

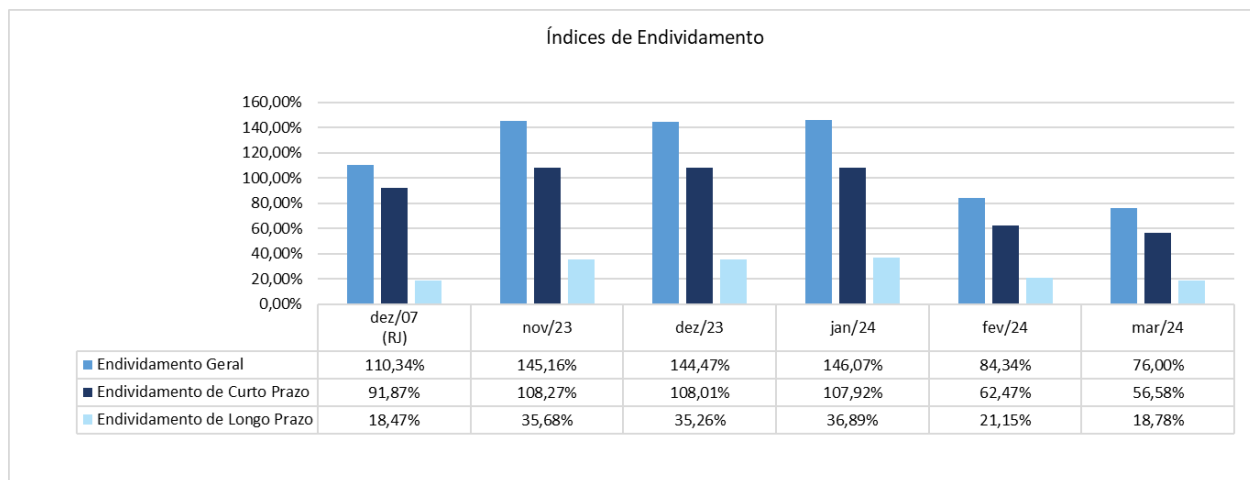
Fonte: Relatório e Documentos Contábeis da Recuperanda.



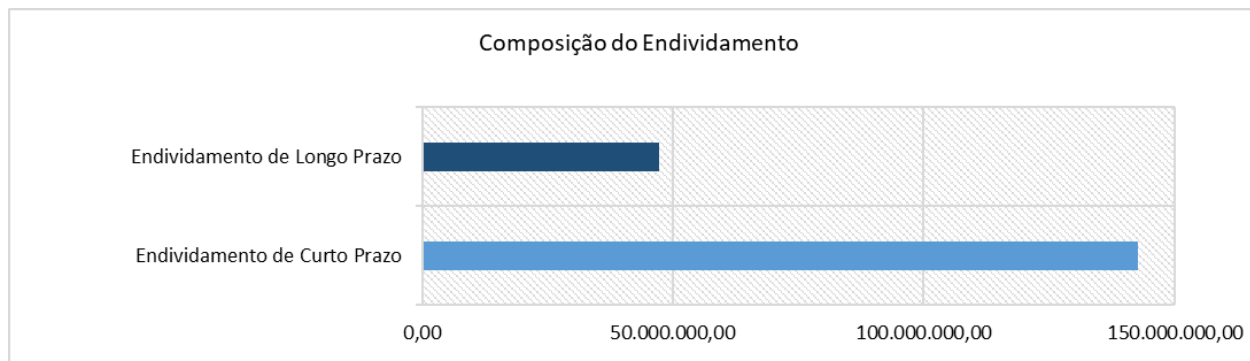


ÍNDICES DE LIQUIDEZ E ENDIVIDAMENTO DA EMPRESA

Para avaliar a estrutura de capital da empresa através da composição do Capital de Terceiros e Capital Próprio, foram calculados os índices de endividamento como a seguir demonstrado:



O nível de Endividamento Geral da empresa, que indica a porcentagem do ativo que é financiada por capital de terceiros, conforme gráfico a seguir:



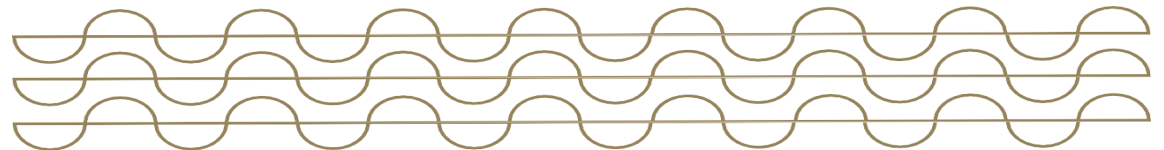


OBSERVAÇÕES GERAIS

Destarte, os esclarecimentos relativos às divergências, inconsistências e obscuridades apontadas neste relatório já foram solicitados à Recuperanda, e tão logo sejam recebidos por esta Administradora Judicial serão analisados e oportunamente incluídos em relatórios subsequentes.

Informa-se ainda que a análise aqui apresentada foi realizada de forma sintética, destacando-se as movimentações financeiras, contábeis e patrimoniais de maior relevância ocorridas no período em análise.

Os documentos que foram entregues pela empresa e que embasaram a elaboração do presente relatório estão disponíveis mediante solicitação escrita à esta Administradora Judicial, colocando-se também à disposição para fornecer eventuais informações complementares ou adicionais que se façam eventualmente necessárias.





RELAÇÃO DE CREDORES E PLANO DE RECUPERAÇÃO JUDICIAL

Em maio/2008 foi publicada a relação de credores da Administradora Judicial, conforme preconiza o §2º do art. 7º da Lei n.º 11.101/2005.

Resumo

Classe II	52.253.872,64
Classe III	76.026.368,11
Total Geral	128.280.240,75

No curso da Recuperação Judicial foram ajuizados diversos incidentes de impugnação à relação de credores e habilitações de crédito, sendo que apenas 2 (dois) ainda pendem de julgamento, eis que recentemente distribuídos:

Credor	Autos
Estado do Paraná	0005938-16.2022.8.16.0185
MF de Banco Santos S/A	0020207-94.2021.8.16.0185

Em 06/06/2008 foi aprovado o Plano de Recuperação Judicial primitivo (mov. 1.458) e em 16/06/2008 houve a Homologação do PRJ e concessão da Recuperação Judicial (art. 58).

Em março de 2009 a Recuperanda deu início aos pagamentos dos Credores da Classe II e III, com base no plano proposto

Em abril/2020 a Recuperanda apresentou Plano de Recuperação Judicial Modificativo, onde propôs condições especiais para o pagamento das obrigações vencidas e vincendas.

O referido Plano de Recuperação Judicial Modificativo foi aprovado pela Assembleia

Geral de Credores em 22/09/2020 e homologado pelo D. Juízo recuperacional através da decisão de mov. 4964 dos autos da Recuperação Judicial (n.º 0003708-21.2007.8.16.0025).

O PRJ aprovado (mov. 4914.16 dos autos da RJ) previu o seguinte no que concerne ao pagamento dos credores:

Na tabela a seguir detalha-se o quadro de credores e pagamentos:

8.1 PROPOSTA DE PAGAMENTO AOS CREDORES TRABALHISTAS

Os créditos trabalhistas serão pagos de acordo com o art. 54, da Lei 11.101/2005, ou seja, os credores trabalhistas receberão seus créditos integralmente até o décimo segundo mês após a data da homologação do plano, da seguinte forma:

(I) os créditos trabalhistas, provenientes de dissídio coletivo retroativo de credores, dos colaboradores ativos na empresa recuperanda serão quitados em sua integralidade, em 3 (três) parcelas mensais, fixas e sucessivas;

(II) os créditos trabalhistas, provenientes de ações e rescisões, serão quitados na íntegra e em parcela única no décimo segundo mês após a data da homologação do plano.

(III) caso sejam reconhecidos novos créditos trabalhistas por decisão judicial ou acordo entre as partes, sujeitos aos efeitos da recuperação judicial, serão pagos em até 12 (doze) meses após a habilitação do crédito no processo de recuperação judicial. A primeira parcela será devida a partir do recebimento de comunicação escrita enviada à recuperanda, informando a ocorrência do trânsito em julgado da decisão judicial ou acordo que reconhecer o crédito trabalhista, nos termos da cláusula 13.





RELAÇÃO DE CREDORES E PLANO DE RECUPERAÇÃO JUDICIAL

8.2 PROPOSTA DE PAGAMENTO DOS CREDORES COM GARANTIA REAL E QUIROGRAFÁRIOS.

Os créditos com garantia real e quirografários sofrerão deságio de 90% (noventa por cento) sobre o valor apresentado pela recuperanda. Os valores remanescente serão pagos em 3 (três) parcelas anuais, contadas a partir da aprovação do plano na AGC e após a homologação do plano pelo Poder Judiciário, conforme segue:

- a) Primeira: o pagamento da primeira parcela acontecerá 12 meses após a homologação do plano de recuperação judicial pelo juízo da recuperação na proporção de 20%;
- b) Segunda: o pagamento da segunda parcela acontecerá 24 meses após a homologação do plano de recuperação judicial pelo juízo da recuperação na proporção de 30%;
- c) Terceira: o pagamento da terceira parcela acontecerá 36 meses após a homologação do plano de recuperação judicial pelo juízo da recuperação na proporção de 50%;

Considerando que a decisão homologatória do PRJ Modificativo (mov. 4964 dos autos da Recuperação Judicial) foi proferida em 18/03/2021 e, ao menos neste momento, inexistem créditos trabalhistas sujeitos à RJ.

A Recuperanda iniciou os pagamentos da primeira parcela do cumprimento do Plano iniciou em 18/03/2022 e da segunda parcela em 13/03/2023.

Foi disponibilizada planilha com a relação dos valores pagos e dos respectivos comprovantes, sendo que em conferência por esta AJ, foram identificadas divergências no pagamento da segunda parcela quanto a aplicação do percentual de amortização definido no PRJ, cujas diferenças foram adimplidas em julho/2023.

O detalhamento das parcelas e valores pagos aos credores estão demonstrados nas planilhas a seguir:



CREDOR	MOEDA	SALDO NA MOEDA DE ORIGEM	DESAGIO 90% PGT0 10%	TR 0,109330%	JUROS 1%	ANO 2022 PGT0 20%	ANO 2023 PGT0 30%	TR 2022 0,109330%	TR 2023 1,865810%	JUROS 2% - TOTAL ANO 2023	ANO 2024 SALDO DE 50%	TR 2022 0,109330%	TR 2023 1,865810%	TR 2024 1,561280%	JUROS 3% - TOTAL ANO 2024
IIG CAPITAL (PAULO MOTTA)	REAL	746.333,35	74.633,34	74.714,93	75.462,08	15.092,42	22.390,00	22.414,48	22.832,69	23.289,34	37.316,67	37.357,47	38.054,49	38.648,62	39.808,08
AGUIAR - IND.E COM.DE PROD.QUÍMICOS LTDA	REAL	241,50	24,15	24,18	24,42	4,88	7,25	7,25	7,39	7,54	12,08	12,09	12,31	12,51	12,88
AIR FORT - ACES. E EQUIPAM. INDUST. LTDA	REAL	195,00	19,50	19,52	19,72	3,94	5,85	5,86	5,97	6,08	9,75	9,76	9,94	10,10	10,40
ALL AMÉRICA LATINA LOGÍSTICA INERMODAL	REAL	112.902,07	11.290,21	11.302,55	11.415,58	2.283,12	3.387,06	3.390,77	3.454,03	3.523,11	5.645,10	5.651,28	5.756,72	5.846,60	6.021,99
ANTONIO GUERREIRO DE SOUZA E CIA LTDA	REAL	665,00	66,50	66,57	67,24	13,45	19,95	19,97	20,34	20,75	33,25	33,29	33,91	34,44	35,47
ARAGUAIA TRANSPORTES DE CARGAS LTDA	REAL	49.297,86	4.929,79	4.935,18	4.984,53	996,91	1.478,94	1.480,55	1.508,18	1.538,34	2.464,89	2.467,59	2.513,63	2.552,87	2.629,46
ARTUR DU ARTE BUENO	REAL	74.516,95	7.451,70	7.459,84	7.534,44	1.506,89	2.235,51	2.237,95	2.279,71	2.325,30	3.725,85	3.729,92	3.799,51	3.858,84	3.974,60
ASSOC. DOS MISTURADORES ADUBO DO BRASIL	REAL	2.444,04	244,40	244,67	247,12	49,42	73,32	73,40	74,77	76,27	122,20	122,34	124,62	126,56	130,36
AUTO MECANICA GUAICURUS LTDA ME	REAL	621,87	62,19	62,25	62,88	12,58	18,64	18,68	19,02	19,41	31,09	31,13	31,71	32,20	33,17
AYRO CRUZ NETO	REAL	63,00	6,30	6,31	6,37	1,27	1,89	1,89	1,93	1,97	3,15	3,15	3,21	3,26	3,36
BANCO DO ESTADO DO RIO GRANDE DO SUL (CEDIDO)	REAL	660.710,15	66.071,02	66.143,25	66.804,68	13.360,94	19.821,30	19.842,98	20.213,21	20.617,47	33.035,51	33.071,63	33.688,68	34.214,65	35.241,09
BANCO INDUSTRIAL E COMERCIAL S.A (CHINA CONSTR)	REAL	714.067,20	71.406,72	71.484,79	72.199,64	14.439,93	21.422,02	21.445,44	21.845,57	22.282,48	35.703,36	35.742,39	36.409,28	36.977,73	38.087,06
BBA EMBALAGENS LTDA	REAL	41.923,53	4.192,35	4.196,94	4.238,91	847,78	1.257,71	1.259,08	1.282,57	1.308,22	2.096,18	2.098,47	2.137,62	2.171,00	2.236,13
BIMETAL IND.COM. PROD. METALÚRGICOS LTDA	REAL	2.771,00	277,10	277,40	280,18	56,04	83,13	83,22	84,77	86,47	138,55	138,70	141,29	143,50	147,80
BOM JESUS TRANSP. C. AGROIND. LTDA	REAL	3.789.970,11	378.997,01	379.411,37	383.205,48	76.641,10	113.699,10	113.823,41	115.947,14	118.266,08	189.498,51	189.705,68	193.245,23	196.262,33	202.150,20
BOMAX NO BRASIL COMBÁS QUÍMICAS LTDA	REAL	1.727,88	172,79	172,98	174,71	34,94	51,84	51,89	52,86	53,92	86,39	86,49	88,10	89,48	92,16
BUNGE ALIMENTOS S/A	REAL	344.821,50	34.482,15	34.519,85	34.865,05	6.973,01	10.344,65	10.355,95	10.549,18	10.760,16	17.241,08	17.259,92	17.581,96	17.856,47	18.392,16
CAPITAL REALTY ADM. DE BENS LTDA.	REAL	130,00	13,00	13,01	13,14	2,63	3,90	3,90	3,98	4,06	6,50	6,51	6,63	6,73	6,93
CARLOS ALBERTO BISCIOTTO	REAL	260,00	26,00	26,03	26,29	5,26	7,80	7,81	7,95	8,11	13,00	13,01	13,26	13,46	13,87
CAIHO ON LINE LTDA	REAL	100,00	10,00	10,01	10,11	2,02	3,00	3,00	3,06	3,12	5,00	5,01	5,10	5,18	5,33
CENTRO SOCIAL BETESDA	REAL	787,50	78,75	78,84	79,62	15,92	23,63	23,65	24,09	24,57	39,38	39,42	40,15	40,78	42,00
CENTRO SUL SERVIÇOS MARÍTIMOS LTDA	REAL	5.519,34	551,93	552,54	558,06	111,61	165,58	165,74	168,85	172,23	275,97	276,27	281,42	285,82	294,39
CENTRONIC SEG. ELET. E COM. LTDA.	REAL	415,27	41,53	41,57	41,99	8,40	12,44	12,47	12,70	12,96	20,76	20,79	21,17	21,50	22,15
CHAVELMAR CHAVES LTDA ME	REAL	125,00	12,50	12,51	12,64	2,53	3,75	3,75	3,82	3,90	6,25	6,26	6,37	6,47	6,67
CIA. ULIRAGAZ S.A.	REAL	32.385,93	3.238,59	3.242,13	3.274,56	654,91	971,58	972,64	990,79	1.010,60	1.619,30	1.621,07	1.651,31	1.677,09	1.727,41
CLODOVEU FRANCIOSI E OUTROS	REAL	323.857,70	32.385,77	32.421,18	32.745,39	6.549,08	9.715,73	9.726,35	9.907,83	10.105,99	16.192,89	16.210,59	16.513,05	16.770,86	17.273,99
CMA CONSULTORIA, MÉTODOS, ASSESSORIA E M	REAL	2.340,81	234,08	234,34	236,68	47,34	70,22	70,30	71,61	73,05	117,04	117,17	119,35	121,22	124,85
COMÉRCIO E DERIV. DE PETEST. DO SUL LTDA	REAL	2.732,17	273,22	273,52	276,25	55,25	81,97	82,05	83,59	85,26	136,61	136,76	139,31	141,48	145,73
COMMUNICA BRASIL COM. INTEGRADA LTDA	REAL	985,00	98,50	98,61	99,59	19,92	29,55	29,58	30,13	30,74	49,25	49,30	50,22	51,01	52,54
CONTIROL UNIAO LTDA	REAL	32.909,91	3.290,99	3.294,59	3.327,53	665,51	987,30	988,38	1.006,82	1.026,95	1.645,50	1.647,29	1.678,03	1.704,23	1.755,36
CONTIROL UNION WARRANTS LTDA	REAL	378.594,99	37.859,50	37.900,89	38.279,90	7.655,98	11.357,85	11.370,27	11.582,41	11.814,06	18.929,75	18.950,45	19.304,02	19.605,41	20.193,58
CONVICIA EQUIPAMENTOS LTDA.	REAL	825,00	82,50	82,59	83,42	16,68	24,75	24,78	25,24	25,74	41,25	41,30	42,07	42,72	44,00
COOP. DE TRANSP. DE CARGAS E ANEXOS LTDA	REAL	99,32	9,93	9,94	10,04	2,01	2,98	2,98	3,04	3,10	4,97	4,97	5,06	5,14	5,30
COOPERATIVA A1	REAL	380.406,43	38.040,64	38.082,23	38.463,06	7.692,61	11.412,19	11.424,67	11.637,83	11.870,59	19.020,32	19.041,12	19.396,39	19.699,22	20.290,20
COOPERATIVA AGROP IND CELEIRO DO NORTE	REAL	137.505,16	13.750,52	13.765,55	13.903,20	2.780,64	4.125,15	4.129,66	4.290,85	4.290,85	6.875,26	6.882,77	7.011,19	7.120,66	7.334,28
COOPERATIVA MISTA TRANSP FERT SAL CORROS	REAL	416.393,40	41.639,34	41.684,86	42.101,71	8.420,34	12.491,80	12.505,46	12.738,79	12.993,56	20.819,67	20.842,43	21.231,31	21.562,79	22.209,68
COOPERATIVA REGIONAL AURIVERDE	REAL	65.515,45	6.551,55	6.558,71	6.624,29	1.324,86	1.965,44	1.967,61	2.004,32	2.044,41	3.275,77	3.279,35	3.340,54	3.392,70	3.494,48
COJECNA SERVIÇOS LTDA	REAL	1.182.521,50	118.252,15	118.381,44	119.565,25	23.913,05	35.475,65	35.514,43	36.177,06	36.900,60	59.126,08	59.190,72	60.295,10	61.236,48	63.073,57
COYOTE REGULAGEM DE MOTORES LTDA	REAL	110,00	11,00	11,01	11,12	2,22	3,30	3,30	3,37	3,43	5,50	5,51	5,61	5,70	5,87
CRESTANI & DIAVAN LTDA	REAL	293,00	29,30	29,33	29,63	5,93	8,79	8,80	8,96	9,14	14,65	14,67	14,94	15,17	15,63
CURITIBA TABELIONATO DE NOTAS DE TATUQUA	REAL	603,40	60,34	60,41	61,01	12,20	18,10	18,12	18,46	18,83	30,17	30,20	30,77	31,25	32,18
D.R.M. DISTRIB. DE ROLAM. E MANCAIS LTDA	REAL	691,90	69,19	69,27	69,66	13,99	20,76	20,78	21,17	21,59	34,60	34,63	35,28	35,83	36,90
DELMA DA SILVA ARTIGAS SALMON	REAL	585,00	58,50	58,56	59,15	11,83	17,55	17,57	17,90	18,25	29,25	29,28	29,83	30,29	31,20
DIELAB COM. DE PROD. P/ LABORAT. LTDA	REAL	1.177,87	117,79	117,92	119,09	23,82	35,34	35,37	36,03	36,76	58,89	58,96	60,06	61,09	62,83
ECT. EMP. BRASILEIRA DE CORREIOS E TELEG	REAL	332,32	33,23	33,27	33,60	6,72	9,97	9,98	10,17	10,37	16,62	16,63	16,94	17,21	17,73
EDIMIR NEUWIETH - ASS. CONTÁBIL	REAL	900,00	90,00	90,10	91,00	18,20	27,00	27,03	27,53	28,08	45,00	45,05	45,89	46,61	48,00
EGAS COMÉRCIO DE PEÇAS LTDA	REAL	82,50	8,25	8,26	8,34	1,67	2,48	2,48	2,52	2,57	4,13	4,13	4,21	4,27	4,40
ERNST & YOUNG SERVIÇOS TRIBUTARIOS S/S	REAL	23.462,48	2.346,25	2.348,81	2.372,30	474,46	703,87	704,64	717,79	732,15	1.173,12	1.174,41	1.196,32	1.215,00	1.251,45
FELIZ TERRA AGRÍCOLA LTDA	REAL	208.266,30	20.826,63	20.849,40	21.057,89	4.211,58	6.247,99	6.254,82	6.371,52	6.498,95	10.413,32	10.424,70	10.619,20	10.785,00	11.108,55
FERTI LABEL IND.COM.DE ETQ.ROT.ADES.LTDA	REAL	3.900,00	390,00	390,43	394,33	78,87	117,00	117,13	119,31	121,70	195,00	195,21	198,86	201,96	208,02
FERTI ON INDUSTRIAL de FERTILIZANTES LTDA	REAL	41.490,95	4.149,10	4.153,63	4.195,17	839,03	1.244,73	1.246,09	1.269,34	1.294,73	2.074,55	2.076,82	2.115,57	2.148,59	2.213,05
FORTESOLO SERVIÇOS INTEGRADOS LTDA	REAL	348.279,47	34.827,95	34.866,02	35.214,68	7.042,94	10.448,38	10.459,81	10.654,97	10.868,07	17.413,97	17.433,01	17.758,28	18.035,54	18.576,60
FOSPAR S.A.	REAL	98.000,10	9.800,01	9.810,72	9.908,83	1.981,77	2.940,00	2.943,22	2.998,13	3.058,09	4.900,01	4.905,36	4.996,89	5.074,90	5.227,15
GEMU IND.PRODUTOS PLÁSTICOS E MET. LTDA	REAL	1.440,93	144,09	144,25	145,69	29,14	43,23	43,28	44,08	44,96	72,05	72,13	73,47	74,62	76,86
GERALDO BELARMINO EXINTIORES - ME	REAL	167,50	16,75	16,77	16,94	3,39	5,03	5,03	5,12	5,23	8,38	8,38	8,54	8,67	8,93
GERALDO CASSIMIRO DA COSTA	REAL	650,00	65,00	65,07	65,72	13,14	19,50	19,52	19,89	20,28	32,50	32,54	33,14	33,66	34,67
GILEADE COM. PEÇAS IMPLM. AGRC. LTDA-ME	REAL	46,00	4,60	4,61	4,65	0,93	1,38	1,38	1,41	1,44	2,30	2,30	2,35	2,38	2,45
GRANSOL GRANÉIS SÓLIDOS LTDA	REAL	4.911.044,19	491.104,42	491.641,34	496.557,76	99.311,55	147.331,33	147.492,40	150.244,33	153.249,22	245.552,21	245.820,67	250.407,22	254.316,78	261.946,28
GRD COMÉRCIO DE EQUIP.INDUSTRIAIS LTDA	REAL	305,95	30,60	30,63	30,93	6,19	9,18	9,19	9,36	9,55	15,30	15,31	15,60	15,84	16,32
HABILIDADE RECURSOS HUMANOS LTDA	REAL	350,00	35,00	35,04	35,39	7,08	10,50	10,51	10,71	10,92	17,50	17,52	17,85	18,12	18,67
HELLOGRAFF ARTES GRÁFICAS LTDA	REAL	217,50	21,75	21,77	21,99	4,40	6,53	6,53	6,65	6,79	10,88	10,89	11,09	11,26	11,60
HERICA BODART GUIMARÃES	REAL	566,04	56,60	56,67	57,23	11,45	16,98	17,00	17,32	17,66	28,30	28,33	28,86	29,31	30,19
HORUS COBERTURA LOCAÇÃO E COMÉRCIO DE BA	REAL	4.687,50	468,75	469,26	473,96	94,79	140,63	140,78	143,41	146,27	234,38	234,63	239,01	242,74	250,02
HUGO JOSÉ DOS PASSOS	REAL	63,00	6,30	6,31	6,37	1,27	1,89	1,89	1,93	1,97					

CREDOR	MOEDA	SALDO NA MOEDA DE ORIGEM	DESAGIO 90% PCTO 10%	TR 0,109330%	JUROS 1%	ANO 2022 PCTO 20%	ANO 2023 PCTO 30%	TR 2022 0,109330%	TR 2023 1,865810%	JUROS 2% - TOTAL ANO 2023	ANO 2024 SALDO DE 50%	TR 2022 0,109330%	TR 2023 1,865810%	TR 2024 1,561280%	JUROS 3% - TOTAL ANO 2024
INFOCONSULT INFORMATICA LTDA	REAL	1.050,00	105,00	105,11	106,17	21,23	31,50	31,53	32,12	32,77	52,50	52,56	53,54	54,37	56,01
INPLAC INDUSTRIA DE PLASTICOS S/A	REAL	147.317,87	14.731,79	14.747,89	14.895,37	2.979,07	4.419,54	4.424,37	4.506,92	4.597,06	7.365,89	7.373,95	7.511,53	7.628,81	7.857,67
INSTITUTO GENESIS	REAL	137.850,76	13.785,08	13.800,15	13.938,15	2.787,63	4.135,52	4.140,04	4.217,29	4.301,64	6.892,54	6.900,07	7.028,82	7.138,56	7.352,71
INIETEK DO BRASIL INSPECOES LTDA.	REAL	433,40	43,34	43,39	43,82	8,76	13,00	13,02	13,26	13,52	21,67	21,69	22,10	22,44	23,12
IRMAOS GORGEN	REAL	1.198.158,30	119.815,83	119.946,82	121.146,29	24.229,26	35.944,75	35.984,05	36.655,44	37.388,55	59.907,92	59.973,41	61.092,40	62.046,23	63.907,61
JEAFRAN TRANSPORTES LTDA - ME	REAL	58.305,70	5.830,57	5.836,94	5.895,31	1.179,06	1.749,17	1.751,08	1.783,76	1.819,43	2.915,29	2.918,47	2.972,93	3.019,34	3.109,92
JOACIR MARASCA	REAL	157.962,08	15.796,21	15.813,48	15.971,61	3.194,32	4.738,86	4.744,04	4.832,56	4.929,21	7.898,10	7.906,74	8.054,26	8.180,01	8.425,41
JOÃO CARLOS CALGARO E OUTROS	REAL	282.674,60	28.267,46	28.298,36	28.581,35	5.716,27	8.480,24	8.489,51	8.647,91	8.820,87	14.133,73	14.149,18	14.413,18	14.638,21	15.077,36
JOSE BRAGA TABOSA	REAL	7.202,00	720,20	720,99	728,20	145,64	216,06	216,30	220,33	224,74	360,10	360,49	367,22	372,95	384,14
JOSE LUIZ FEIJO RODRIGUES	REAL	2.442,53	244,25	244,52	246,97	49,39	73,28	73,36	74,72	76,22	122,13	122,26	124,54	126,49	130,28
KADOSCHI TRANSPORTES LTDA	REAL	169.476,22	16.947,62	16.966,15	17.135,81	3.427,16	5.084,29	5.089,85	5.184,81	5.288,51	8.473,81	8.483,08	8.641,35	8.776,27	9.039,56
LINCK PARTICIPACOES S.A.	REAL	2.366,20	236,62	236,88	239,25	47,85	70,99	71,06	72,39	73,84	118,31	118,44	120,65	122,53	126,21
LIZEU ADAIR BERTO	REAL	230.095,68	23.009,57	23.034,72	23.265,07	4.653,01	6.902,87	6.910,42	7.039,35	7.180,14	11.504,78	11.517,36	11.732,25	11.914,43	12.272,89
LOUIS DREYFUS COMMODITIES BRASIL S.A.	REAL	959.929,84	95.992,98	96.097,93	97.058,91	19.411,78	28.797,90	28.829,38	29.367,28	29.954,63	47.996,49	48.048,97	48.945,47	49.709,64	51.200,93
LUCIANA SCAPUCIN	REAL	171.252,80	17.125,28	17.144,00	17.315,44	3.463,09	5.137,58	5.143,20	5.239,16	5.343,95	8.562,64	8.572,00	8.731,94	8.868,27	9.134,32
LUIZ CARLOS SCAPUCIN	REAL	932.431,44	93.243,14	93.345,09	94.278,54	18.855,71	27.972,94	28.003,53	28.526,02	29.096,54	46.621,57	46.672,54	47.543,36	48.285,65	49.734,22
LUIZ COLET	REAL	26.218,82	2.621,88	2.624,75	2.651,00	530,20	786,56	787,42	802,12	818,16	1.310,94	1.312,37	1.336,86	1.357,73	1.398,46
LUIZ TEIXEIRA DA SILVA JUNIOR	REAL	113,00	11,30	11,31	11,43	2,29	3,39	3,39	3,46	3,53	5,65	5,66	5,76	5,85	6,03
M D IND COM DE UNIFORMES E ART PROFISSO	REAL	141,75	14,18	14,19	14,33	2,87	4,25	4,26	4,34	4,42	7,09	7,10	7,23	7,34	7,56
M.M.IGNICAO-COMERCIO E MANUTENCAO DE MOT	REAL	569,57	56,96	57,02	57,59	11,52	17,09	17,11	17,42	17,77	28,48	28,51	29,04	29,49	30,38
MACAMM INSTALE MANUTENÇÃO INDIL LTDA	REAL	635,00	63,50	63,57	64,21	12,84	19,05	19,07	19,43	19,82	31,75	31,78	32,38	32,88	33,87
MARCELO REBOLHO TRANSPORTES - ME	REAL	51.978,79	5.197,88	5.203,56	5.255,60	1.051,12	1.559,36	1.561,07	1.590,20	1.622,00	2.598,94	2.601,78	2.650,33	2.691,70	2.772,46
MARVALDI GORGEN E OUTRO	REAL	1.111.796,08	111.179,61	111.301,16	112.414,17	22.482,83	33.353,88	33.390,35	34.013,35	34.693,62	55.589,80	55.650,58	56.688,91	57.573,99	59.301,21
MASSA FALIDA DO BANCO SANTOS S.A.	REAL	1.240.306,39	124.030,64	124.166,24	125.407,90	25.081,58	37.209,19	37.249,87	37.944,88	38.703,78	62.015,32	62.083,12	63.241,47	64.228,85	66.155,72
MAURO JOSÉ DA SILVA - ACRESOIDA	REAL	292,50	29,25	29,28	29,57	5,91	8,78	8,78	8,95	9,13	14,63	14,64	14,91	15,15	15,60
METASUPRI LTDA ME	REAL	1.038,87	103,89	104,00	105,04	21,01	31,17	31,20	31,78	32,42	51,94	52,00	52,97	53,80	55,41
MINERAÇÃO GINO MINAS LTDA	REAL	9.066,50	906,65	907,64	916,72	183,34	272,00	272,29	277,37	282,92	453,33	453,82	462,29	469,51	483,59
MULTIPEIRO COM. DE DER. DE PETRÓLEO LTDA	REAL	2.580,00	258,00	258,28	260,86	52,17	77,40	77,48	78,93	80,51	129,00	129,14	131,55	133,60	137,61
NAPISTA TRANSPORTES LTDA	REAL	356.699,23	35.669,92	35.708,92	36.066,01	7.213,20	10.700,98	10.712,68	10.912,55	11.130,81	17.834,96	17.854,46	18.187,59	18.471,55	19.025,70
NATURALLE COMERCIO DE PROD. DE LIMPEZA	REAL	485,70	48,57	48,62	49,11	9,82	14,57	14,59	14,86	15,16	24,29	24,31	24,77	25,15	25,91
NITROBRAS IND. E COM. FERTILIZANTES LTDA	REAL	1.630,00	163,00	163,18	164,81	32,96	48,90	48,95	49,87	50,86	81,50	81,59	83,11	84,41	86,94
NÚCLEO DE INF. E COORD. DO PONTO BR-NIC, BR	REAL	3,00	3,00	3,00	3,03	0,61	0,90	0,90	0,92	0,94	1,50	1,50	1,53	1,55	1,60
O.V.D. IMPORTADORA E DISTRIBUIDORA LTDA	REAL	343,82	34,38	34,42	34,76	6,95	10,31	10,33	10,52	10,73	17,19	17,21	17,53	17,80	18,34
OLIMPINTER INFORMATICA LTDA	REAL	321,50	32,15	32,19	32,51	6,50	9,65	9,66	9,84	10,03	16,08	16,09	16,39	16,65	17,15
ONEI EDIO GIONGO	REAL	79.764,48	7.976,45	7.985,17	8.065,02	1.613,00	2.392,93	2.395,55	2.440,25	2.489,05	3.988,22	3.992,58	4.067,08	4.130,58	4.254,49
OTÁVIO ROILLI	REAL	39.372,45	3.937,25	3.941,55	3.980,97	796,19	1.181,17	1.182,46	1.204,53	1.228,62	1.968,62	1.970,77	2.007,55	2.038,89	2.100,06
OURO VERDE EMPREENDIMENTOS IMOBILIÁRIOS	REAL	56.250,00	5.625,00	5.631,15	5.687,46	1.137,49	1.687,50	1.689,34	1.720,86	1.755,28	2.812,50	2.815,57	2.868,11	2.912,89	3.000,27
P&M CONSULTORIA E ASS. EM CÂMBIO LTDA	REAL	599,98	60,00	60,06	60,64	12,13	18,00	18,02	18,36	18,72	30,00	30,03	30,59	31,07	32,00
PANDINI E PANDINI LTDA	REAL	385,52	38,55	38,59	38,98	7,80	11,57	11,58	11,79	12,03	19,28	19,30	19,66	19,96	20,56
PATRICIA SCAPUCIN	REAL	52.072,96	5.207,30	5.212,99	5.265,12	1.053,02	1.562,19	1.563,90	1.593,08	1.624,94	2.603,65	2.606,49	2.655,13	2.696,58	2.777,48
PAUL HENRI MADELAINE MARIA AERNOUDTS	REAL	709.494,08	70.949,41	71.026,98	71.737,25	14.347,45	21.284,82	21.308,09	21.705,66	22.139,77	35.474,70	35.513,49	36.176,10	36.740,91	37.843,14
PAULO CESAR FAVARO MOTTA	REAL	651.128,65	65.112,87	65.184,05	65.835,89	13.167,18	19.533,86	19.555,22	19.920,08	20.318,48	32.556,43	32.592,03	33.200,13	33.718,48	34.730,03
PAULO HENRIQUE FELIPE TO MALTA	REAL	504,50	50,45	50,51	51,01	10,20	15,14	15,15	15,43	15,74	25,23	25,25	25,72	26,13	26,91
PAULO LUIZ ZATONI	REAL	246,00	24,60	24,63	24,87	4,97	7,38	7,39	7,53	7,68	12,30	12,31	12,54	12,74	13,12
PEDRO WALDOMIRO NEIS	REAL	212.596,46	21.259,65	21.282,89	21.495,72	4.299,14	6.377,89	6.384,87	6.504,00	6.634,08	10.629,82	10.641,44	10.839,99	11.009,24	11.339,51
POLYVIG INDÚSTRIA E COMÉRCIO LTDA	REAL	8.400,00	840,00	840,92	849,33	169,87	252,00	252,28	256,98	262,12	420,00	420,46	428,30	434,99	448,04
POSTO ATLANTICO D' AMÉRICA LTDA	REAL	52.776,91	5.277,69	5.283,46	5.336,30	1.067,26	1.583,31	1.585,04	1.614,61	1.646,90	2.638,85	2.641,73	2.691,02	2.733,03	2.815,03
PRANIE CHIARELLO & CIA LTDA	REAL	123,11	12,31	12,32	12,45	2,49	3,69	3,70	3,77	3,84	6,16	6,16	6,28	6,38	6,57
PRB IND. E COM. DE EMBALAGENS LTDA	REAL	126.360,00	12.636,00	12.649,81	12.776,31	2.555,26	3.790,80	3.794,94	3.865,75	3.943,07	6.318,00	6.324,91	6.442,92	6.543,51	6.739,82
PROELMAN ELEIRO MECÂNICO LTDA	REAL	201,12	20,11	20,13	20,34	4,07	6,03	6,04	6,15	6,28	10,06	10,07	10,25	10,41	10,73
PROQUIGEL QUÍMICA S.A.	REAL	274.488,08	27.448,81	27.478,82	27.753,61	5.550,72	8.234,64	8.243,65	8.397,46	8.565,41	13.724,40	13.739,41	13.995,76	14.214,27	14.640,70
RAFIETEC IND. E COM. DE SACARIA LTDA	REAL	107.962,86	10.796,29	10.808,09	10.911,17	2.183,23	3.238,89	3.242,43	3.302,92	3.368,98	5.398,14	5.404,04	5.504,87	5.590,82	5.758,55
REI TRANSPORTES DE CARGAS LTDA	REAL	1.700,00	170,00	170,19	171,89	34,38	51,00	51,06	52,01	53,05	85,00	85,09	86,68	88,03	90,67
RODORÁPIDO TRANSPORTES LTDA	REAL	5.015,51	501,55	502,10	507,12	101,42	150,47	150,63	153,44	156,51	250,78	251,05	255,73	259,73	267,52
ROSI HISSAM DEHAINI - EPP	REAL	122,50	12,25	12,26	12,39	2,48	3,68	3,68	3,75	3,82	6,13	6,13	6,25	6,34	6,53
RUDNIK COM DE PRODS QUIMICOS LTDA	REAL	1.576,68	157,67	157,84	159,42	31,88	47,30	47,35	48,24	49,20	78,83	78,92	80,39	81,65	84,10
SANDRO SCHAUFFERT ADV. ASSOCIADOS S/C.	REAL	1.970,00	197,00	197,22	199,19	39,84	59,10	59,16	60,27	61,47	98,50	98,61	100,45	102,02	105,08
SANTOS NETO ADVOGADOS	REAL	32.355,85	3.235,59	3.239,12	3.271,51	654,30	970,68	971,74	989,87	1.009,66	1.617,79	1.619,56	1.649,78	1.675,54	1.725,80
SEDIAC SARL - SOC. EST. DE SEN. INDL. AGRIC.	REAL	1.363.281,10	136.328,11	136.477,16	137.841,93	27.568,39	40.898,43	40.943,15	41.707,07	42.541,21	68.164,06	68.238,58	69.511,78	70.597,05	72.714,97
SEVERINO ANGELO SCAPINELLO	REAL	165.912,80	16.591,28	16.609,42	16.775,51	3.355,10	4.977,38	4.982,83	5.075,80	5.177,31	8.295,64	8.304,71	8.459,66	8.591,74	8.849,49



CREDOR	MOEDA	SALDO NA MOEDA DE ORIGEM	DESAGIO 90% PGTO 10%	TR 0,109330%	JUROS 1%	ANO 2022 PGTO 20%	ANO 2023 PGTO 30%	TR 2022 0,109330%	TR 2023 1,865810%	JUROS 2% - TOTAL ANO 2023	ANO 2024 SALDO DE 50%	TR 2022 0,109330%	TR 2023 1,865810%	TR 2024 1,561280%	JUROS 3% - TOTAL ANO 2024
TECNOMÁQUINAS ASS. TEC. DE MAQ. LTDA EPP	REAL	100,00	10,00	10,01	10,11	2,02	3,00	3,00	3,06	3,12	5,00	5,01	5,10	5,18	5,33
TERRA ANÁLISES P/ AGROPECUÁRIA LTDA	REAL	570,00	57,00	57,06	57,63	11,53	17,10	17,12	17,44	17,79	28,50	28,53	29,06	29,52	30,40
TICKET SERVIÇOS S/A	REAL	3.122,49	312,25	312,59	315,72	63,14	93,67	93,78	95,53	97,44	156,12	156,30	159,21	161,70	166,55
TRANSMATOGROSSO TRANSPORTES ROD. LTDA	REAL	484.438,72	48.443,87	48.496,84	48.981,80	9.796,36	14.533,16	14.549,05	14.820,51	15.116,92	24.221,94	24.248,42	24.700,85	25.086,50	25.839,09
TRANSP. VENTO SUL PARANA	REAL	366.973,73	36.697,37	36.737,49	37.104,87	7.420,97	11.009,21	11.021,25	11.226,88	11.451,42	18.348,69	18.368,75	18.711,47	19.003,61	19.573,72
TRANSPORTE DE RESÍDUOS INDUSTRIAIS LTDA	REAL	403,75	40,38	40,42	40,82	8,16	12,11	12,13	12,35	12,60	20,19	20,21	20,59	20,91	21,54
TRANSPORTES BOTUVERA LTDA	REAL	123.760,64	12.376,06	12.389,59	12.513,49	2.502,70	3.712,82	3.716,88	3.786,23	3.861,95	6.188,03	6.194,80	6.310,38	6.408,90	6.601,17
TRANSPORTES FRANCISCONI LTDA	REAL	888,60	88,86	88,96	89,85	17,97	26,66	26,69	27,19	27,73	44,43	44,48	45,31	46,02	47,40
TVS TRANSPORTES VENTO SUL DO PARANÁ	REAL	65.381,07	6.538,11	6.545,26	6.610,71	1.322,14	1.961,43	1.963,58	2.000,21	2.040,22	3.269,05	3.272,63	3.333,69	3.385,74	3.487,31
VALDIR MENEGATTI	REAL	545.138,80	54.513,88	54.573,48	55.119,21	11.023,84	16.354,16	16.372,04	16.677,52	17.011,07	27.256,94	27.286,74	27.795,86	28.229,83	29.076,72
VEGATI TECNOLOGIA DA INFORMAÇÃO LTDA	REAL	2.414,04	241,40	241,67	244,08	48,82	72,42	72,50	73,85	75,33	120,70	120,83	123,09	125,01	128,76
VICENTIE CELESTINO CORADIN	REAL	811,71	81,17	81,26	82,07	16,41	24,35	24,38	24,83	25,33	40,59	40,63	41,39	42,03	43,30
VOLMIR FAVERO	REAL	34.340,64	3.434,06	3.437,82	3.472,20	694,44	1.030,22	1.031,35	1.050,59	1.071,60	1.717,03	1.718,91	1.750,98	1.778,32	1.831,67
VOLMIR ZANATTA	REAL	438,62	43,86	43,91	44,35	8,87	13,16	13,17	13,42	13,69	21,93	21,95	22,36	22,71	23,40
WMS SUPERMERCADOS DO BRASIL S.A.	REAL	703,72	70,37	70,45	71,15	14,23	21,11	21,13	21,53	21,96	35,19	35,22	35,88	36,44	37,54
YARA BRASIL FERTILIZANTES S.A.	REAL	201.627,46	20.162,75	20.184,79	20.386,64	4.077,33	6.048,82	6.055,44	6.168,42	6.291,79	10.081,37	10.092,39	10.280,70	10.441,21	10.754,45
YO KIMURA ME	REAL	4.628,87	462,89	463,39	468,03	93,61	138,87	139,02	141,61	144,44	231,44	231,70	236,02	239,70	246,90
ZILIO TI COMÉRCIO e REPRESENTAÇÕES LTDA	REAL	42,77	4,28	4,28	4,32	0,86	1,28	1,28	1,31	1,33	2,14	2,14	2,18	2,21	2,28

CREDOR	MOEDA	SALDO NA MOEDA DE ORIGEM	DESAGIO 90% PGTO 10%	TR 0,109330%	JUROS 1%	ANO 2022 PGTO 20%	ANO 2023 PGTO 30%	TR 2022 0,109330%	TR 2023 1,865810%	JUROS 2% - TOTAL ANO 2023	ANO 2024 SALDO DE 50%	TR 2022 0,109330%	TR 2023 1,865810%	TR 2024 1,561280%	JUROS 3% - TOTAL ANO 2024
ANCILE INVESTMENT COMPANY LIMITED	DÓLAR	6.011.095,37	601.109,54	601.766,73	607.784,40	121.556,88	180.332,86	180.530,02	183.898,37	187.576,33	300.554,77	300.883,37	306.497,28	311.282,56	320.621,03
ANJA COMMANDEUR (CESSIONÁRIA DE DF DEUTSCHE FORFAIT AG)	DÓLAR	13.000.000,00	1.300.000,00	1.301.421,29	1.314.435,50	262.887,10	390.000,00	390.426,39	397.711,00	405.665,22	262.548,90	262.548,90	262.548,90	262.548,90	262.548,90
AGROGRAUINI LTDA	DÓLAR	273.000,00	27.300,00	27.329,85	27.603,15	5.520,63	8.190,00	8.198,95	8.351,93	8.518,97	13.650,00	13.664,92	13.919,89	14.137,21	14.561,33
ALFRED C. TOEPFER INTERNATIONAL GMBH	DÓLAR	430.000,00	43.000,00	43.047,01	43.477,48	8.695,50	12.900,00	12.914,10	13.155,06	13.418,16	21.500,00	21.523,51	21.925,09	22.267,41	22.935,43
ANTRACO CHEMIE-HANDELSGESELLSCHAFT MBH	DÓLAR	129.055,89	12.905,59	12.919,70	13.048,90	2.609,78	3.871,68	3.875,91	3.948,23	4.027,19	6.452,79	6.459,85	6.580,38	6.683,12	6.883,61
BULKTRADE AG	DÓLAR	907.276,88	90.727,69	90.826,88	91.735,15	18.347,03	27.218,31	27.248,06	27.756,46	28.311,59	45.363,84	45.413,44	46.260,77	46.983,03	48.392,52
CCC MACHINERY GMBH DETLEV WAHL	DÓLAR	2.587.543,88	258.754,39	259.037,28	261.627,66	52.325,53	77.626,32	77.711,19	79.161,13	80.744,35	129.377,19	129.518,64	131.935,21	133.995,09	138.014,94
EMPRESA JUAREZ EXPLOT EXPORT DE MINERALE	DÓLAR	100.492,06	10.049,21	10.060,19	10.160,79	2.032,16	3.014,76	3.018,06	3.074,37	3.135,86	5.024,60	5.030,10	5.123,95	5.203,95	5.360,07
EXPORT - IMPORT BANK OF THE UNITED STATES	DÓLAR	1.767.500,00	176.750,00	176.943,24	178.712,67	35.742,53	53.025,00	53.082,97	54.073,40	55.154,87	88.375,00	88.471,62	90.122,33	90.859,15	90.859,15
INTERCHEM INTERNATIONAL CHEMICAL COMPANY	DÓLAR	140.762,04	14.076,20	14.091,59	14.232,51	2.846,50	4.222,86	4.227,48	4.306,35	4.392,48	7.038,10	7.045,80	7.177,26	7.289,32	7.507,99

A Recuperanda informou que alguns credores ainda não atualizaram os dados bancários para que sejam efetuados os pagamentos pendentes e estão buscando regularizar a situação junto aos credores.





PRINCIPAIS MOVIMENTAÇÕES PROCESSUAIS

Movimento	Data do Evento/Data Prevista	Descrição do Evento	Status
1.1	13/12/2007	Pedido de Recuperação Judicial	✓
1.19	17/12/2007	Deferimento do processamento da RJ	✓
1.25	28/12/2007	Publicação do edital da relação de credores das Recuperandas	✓
1.168	06/03/2008	Data da apresentação do Plano de Recuperação Judicial	✓
1.230	15/04/2008	Publicação do edital da relação de credores da AJ (art. 7º, § 2º)	✓
1.283	20/11/2020	Convocação da Assembleia Geral de Credores	✓
1.458	06/06/2008	Aprovação do Plano de Recuperação Judicial primitivo	✓
1.481	16/06/2008	Homologação do PRJ e concessão da Recuperação Judicial (art. 58)	✓
3568.2	11/02/2020	Apresentação do Plano de Recuperação Judicial alternativo	✓
4914.2	22/09/2020	Aprovação do Plano de Recuperação Judicial alternativo	✓
4964.1	18/03/2021	Homologação do Plano de Recuperação Judicial alternativo	✓
-		Encerramento da Recuperação Judicial	✗



Sendo o que tinha a relatar para o momento, esta Administradora Judicial fica à disposição deste D. Juízo, da Recuperanda e dos credores para prestar quaisquer esclarecimentos adicionais que porventura seja necessário.

CONSIDERAÇÕES FINAIS





CONTATO EQUIPE

Brazilio Bacellar, Shirai A D V O G A D O S

 BRAZILIOBACELLAR.COM.BR

Curitiba | PR
Rua Brasilino Moura, 683, Ahú, CEP 80540-340
(41) 3352-8363

Brazilio Bacellar Neto
ADVOGADO | OAB/PR 7.425
OAB/SP 415.201-A
brazilio@braziliobacellar.com.br

Rodrigo Shirai
ADVOGADO | OAB/PR 25.781
OAB/SC 48.890-A
OAB/SP 208.567-A
rodrigo@braziliobacellar.com.br

Erik Koubik Jr.
ADVOGADO | OAB/PR 65.313
erik@braziliobacellar.com.br

Rita Beatriz Sgoda
CONTADORA | CRC/PR 049590/O-6
rita@braziliobacellar.com.br

Fábio Chemin Gadens
ADVOGADO | OAB/PR 50.744
fabio.gadens@braziliobacellar.com.br





Curitiba | PR
Rua Cel. Brasilino Moura, 683, Ahú
CEP 80540-340
(41) 3352-8363



Documento assinado digitalmente, conforme MP nº 2.200-2/2001, Lei nº 11.419/2006, resolução do Projudi, do TJPR/OE
Validação deste em <https://projudi.tjpr.jus.br/projudi/> - Identificador: PJ5BR 59W7T 2XMD9 CV893