



EXMA. SRA. DRA. JUÍZA DE DIREITO DA 1ª VARA DE FALÊNCIAS E RECUPERAÇÕES JUDICIAIS DO FORO CENTRAL DA COMARCA DA REGIÃO METROPOLITANA DE CURITIBA – PARANÁ

Autos n.º 0012735-42.2018.8.16.0025

G:\COMERCIAL\RECUPERAÇÃO JUDICIAL\EMPRESAS\SOLO VIVO\22 - RMA

**BRAZILIO BACELLAR, SHIRAI ADVOGADOS**, já qualificada nos autos em epígrafe, na qualidade de **ADMINISTRADORA JUDICIAL** nomeada nos autos de **RECUPERAÇÃO JUDICIAL** em que figura como requerente **SOLO VIVO INDUSTRIA E COMERCIO DE FERTILIZANTES LTDA. – EM RECUPERAÇÃO JUDICIAL**, neste ato por seus advogados, com escritório profissional no endereço abaixo indicado onde recebem intimações, vem à presença de V. Exa., em cumprimento ao que determina o artigo 22, II, “a” e “c” da Lei n.º 11.101/2005, apresentar o Relatório Mensal de Atividades (“RMA”) relativo ao mês de Setembro de 2023, conforme arquivo anexo (doc. 1).

Nesses termos,  
Pede deferimento.

Curitiba, 29 de novembro de 2023.


  
Brazilio Bacellar Neto  
OAB/PR 7.425

  
Rodrigo Shirai  
OAB/PR 25.781

  
Erik Koubik Junior  
OAB/PR 65.313



 **Brazilio Bacellar,  
Shirai** ADVOGADOS



RMA – Setembro/2023



Documento assinado digitalmente, conforme MP nº 2.200-2/2001, Lei nº 11.419/2006, resolução do Projudi, do TJPR/OE  
Validação deste em <https://projudi.tjpr.jus.br/projudi/> - Identificador: PJL2W SBPVW EFFLF QVB2Y



# ÍNDICE

	INFORMAÇÕES CADASTRAIS E ESTRUTURA SOCIETÁRIA DA EMPRESA	3		FATURAMENTO	7
	INFORMAÇÕES GERAIS	5		POSIÇÃO CONTÁBIL E PATRIMONIAL	11
	DAS INFORMAÇÕES PRESTADAS PELA EMPRESA	5		ÍNDICES DE LIQUIDEZ E ENDIVIDAMENTO	23
	CHECKLIST DE DOCUMENTOS	5		OBSERVAÇÕES GERAIS	25
	CONSIDERAÇÕES DA ADMIISTRADORA JUDICIAL	5		RELAÇÃO DE CREDORES E PLANO DE RECUPERAÇÃO JUDICIAL	26
	EVOLUÇÃO DO QUADRO DE EMPREGADOS	6		PRINCIPAIS MOVIMENTAÇÕES PROCESSUAIS	32
	INFORMAÇÕES CONTÁBEIS E FINANCEIRAS	7		CONSIDERAÇÕES FINAIS	33





## INFORMAÇÕES CADASTRAIS E ESTRUTURA SOCIETÁRIA



Razão Social	SOLO VIVO INDUSTRIA E COMERCIO DE FERTILIZANTES LTDA
CNPJ	82.601.345/0001-65
Endereço	ROD DO XISTO BR 476 KM 165 S/N GUAJUVIRA DE CIMA
Cidade	ARAUCÁRIA - PR
Capital Social	36.263.000,00
Situação Cadastral	ATIVA
CNAE	20.13-4-02 - Fabricação de adubos e fertilizantes, exceto organo-minerais

### Filiais

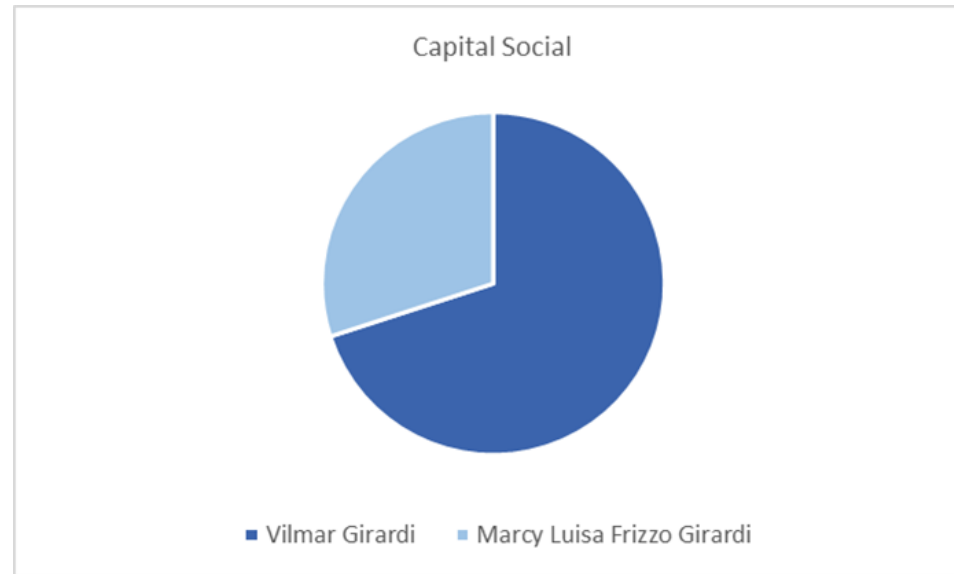
CNPJ	CONSTITUIÇÃO	ENDEREÇO
82.601.345/0002-46	12/12/1994	R João da Cruz Costa, S/N - Porto Grande - Araquari-SC
82.601.345/0003-27	11/08/1995	Av Pres. Affonso Camargo, 1939 - Cristo Rei - Curitiba-PR
82.601.345/0004-08	24/10/2002	Rod BR 262, KM 2 - Indubrasil - Terenos-MS
82.601.345/0005-99	04/06/2003	Rod BR 060, KM 304 S/N - Setor Industrial - Acreúna-GO
82.601.345/0006-70	21/05/2003	R Manoel Pereira, 332 - 29 de Julho - Paranaguá-PR
82.601.345/0007-50	06/06/2003	Av Tiradentes, 2155 - Centro - Rondonópolis-MT
82.601.345/0008-31	30/06/2003	Rod BR 070, KM 25 S/N - Zona Rural - Dom Aquino-MT
82.601.345/0009-12	01/06/2006	R Savino Tripodi, S/N - Alexandra - Paranaguá-PR
82.601.345/0010-56	28/12/2006	Rod BR 163, S/N - Áreas Periféricas - Rondonópolis-MT
82.601.345/0011-37	28/12/2006	Rua Rio Claro, 629 - Parque Industrial Fabrício Vatarosso Mendes - Rondonópolis-MT
82.601.345/0012-18	28/12/2006	Av da Produção, 48W Bandeirantes - Lucas do Rio Verde-MT
82.601.345/0013-07	30/08/2018	Av. Militar, 7125 APT 1 - Lindoia - Vacaria-RS

Fonte: Receita Federal





## INFORMAÇÕES CADASTRAIS E ESTRUTURA SOCIETÁRIA



Sócios	Capital Social	Valor
Vilmar Girardi	70,00%	25.384.100,00
Marcy Luisa Frizzo Girardi	30,00%	10.878.900,00
<b>Total</b>	<b>100,00%</b>	<b>36.263.000,00</b>





## INFORMAÇÕES GERAIS

5

DA



### DAS INFORMAÇÕES PRESTADAS PELA EMPRESA

De acordo com o inicialmente solicitado e não obstante o considerável atraso, a Recuperanda encaminhou os documentos contábeis e demais documentos administrativos financeiros para confeccionar o presente relatório, possibilitando assim apresentar a este d. Juízo e demais interessados as informações a seguir descritas.



### CONSIDERAÇÕES ADMINISTRADORA JUDICIAL

Inobstante a falta/atraso no envio de toda documentação solicitada, entende esta Administradora Judicial que a Recuperanda encaminhou documentos pertinentes, possibilitando assim a análise dos mesmos e a elaboração deste relatório.



### CHEKLIST DE DOCUMENTOS

Período: Setembro/2023

✓	Relatório Mensal com todas as informações ocorridas no mês, detalhado por ato/fato relevante, assinado pelo representante e pelo contador;
✓	Demonstrativo da evolução do número de empregados dos últimos dois anos por tipo de função (operacional, administrativo, etc);
✓	Participação das Empresas em Relação ao Faturamento Total;
✓	Capacidade produtiva e ociosa (de cada unidade)
✓	Evolução dos Estoques Mensais
✓	Balancete Sintético Nível 3 deste mês;
✓	Balancete Analítico Nível 5 deste mês;
✗	Livro Razão deste mês;
✗	Termo de Abertura e Encerramento deste mês;
✗	Extratos Bancários deste mês
✗	Balanco Patrimonial e DRE assinados deste mês;
✓	Demonstração Resultado deste mês;
✓	DFC – Demonstração Fluxo de Caixa (metodo direto) deste mês;
✓	Relação credores sujeitos e não sujeitos à Recuperação Judicial, apontando inclusive o passivo tributário;
✓	Comprovantes de pagamentos ao credores RJ deste mês;

Legenda:

- ✓ Documentos entregues pela recuperanda
- ✗ Documentos não entregues e/ou não solicitados ainda



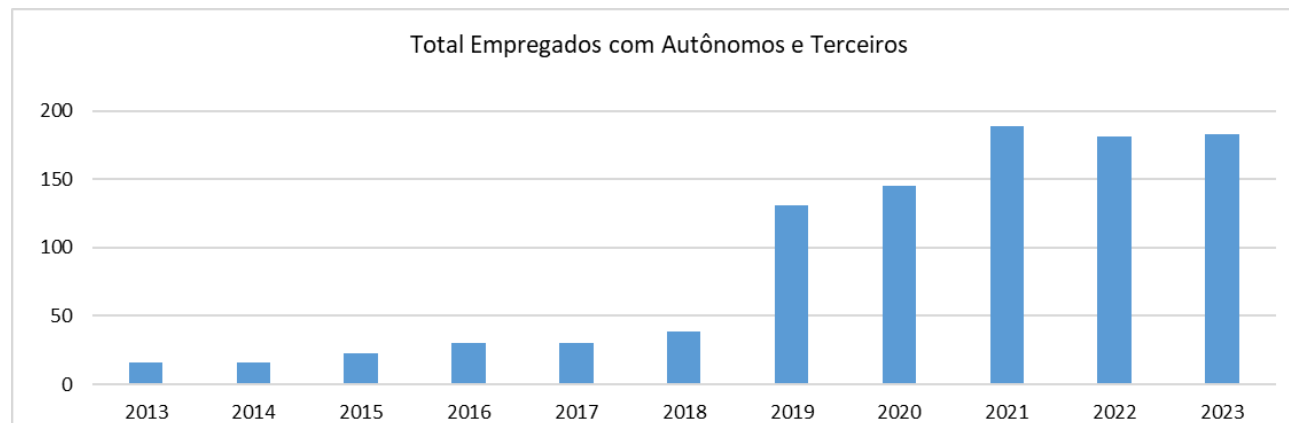
Documento assinado digitalmente, conforme MP nº 2.200-2/2001, Lei nº 11.419/2006, resolução do Projudi, do TJPR/OE  
Validação deste em <https://projudi.tjpr.jus.br/projudi/> - Identificador: P JL2W SBPVW EFLF QVB2Y



## INFORMAÇÕES GERAIS



### EVOLUÇÃO DO QUADRO DE EMPREGADOS



Quadro colaboradores - 2022

Colaboradores	jan/22	fev/22	mar/22	abr/22	mai/22	jun/22	jul/22	ago/22	set/22	out/22	nov/22	dez/22
Número empregados	145	160	160	160	150	152	162	153	171	172	164	174
Admissões	4	24	8	10	5	9	10	12	7	5	0	3
Desligamentos	15	11	10	9	16	4	5	23	16	7	12	15
Diretores	2	2	2	2	2	2	2	2	2	2	2	2
Autônomos	2	1	1	2	0	2	3	2	1	1	2	2
Terceiros	15	15	15	15	15	15	15	15	15	15	15	15
<b>Total</b>	<b>153</b>	<b>191</b>	<b>176</b>	<b>180</b>	<b>156</b>	<b>176</b>	<b>187</b>	<b>161</b>	<b>180</b>	<b>188</b>	<b>171</b>	<b>181</b>

Quadro colaboradores - 2023

Colaboradores	jan/23	fev/23	mar/23	abr/23	mai/23	jun/23	jul/23	ago/23	set/23	out/23	nov/23	dez/23
Número empregados	136	157	143	146	143	160	158	157	152			
Afastados	12	12	18	13	16	14	17	14	12			
Diretores	2	2	2	2	2	2	2	2	2			
Autônomos	2	1	2	2	1	1	1	2	2			
Terceiros	15	15	15	15	15	15	15	15	15			
<b>Total</b>	<b>167</b>	<b>187</b>	<b>180</b>	<b>178</b>	<b>177</b>	<b>192</b>	<b>193</b>	<b>190</b>	<b>183</b>			

Fonte: Documentos Contábeis e/ou Relatório Mensal da Recuperanda



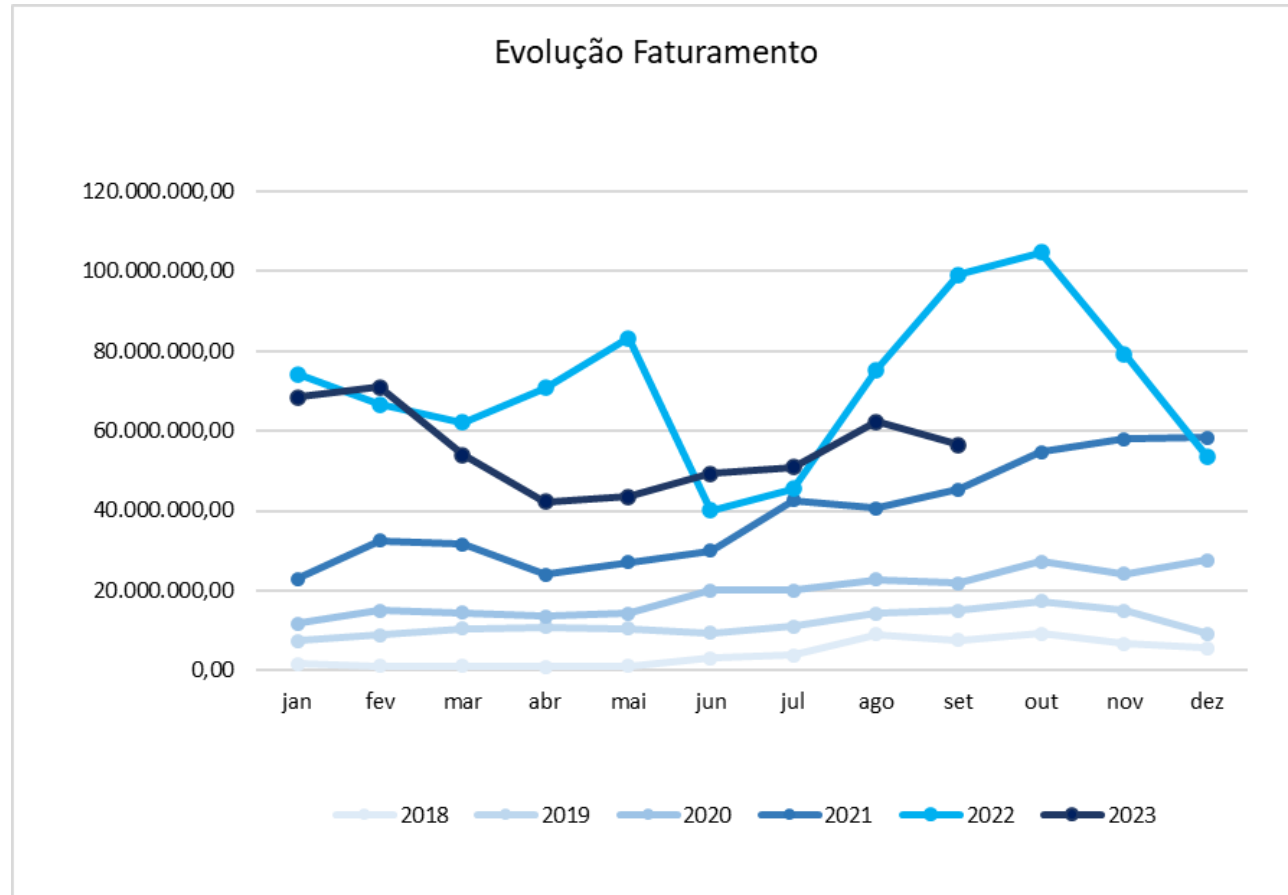


## INFORMAÇÕES CONTÁBEIS E FINANCEIRAS



### FATURAMENTO

7



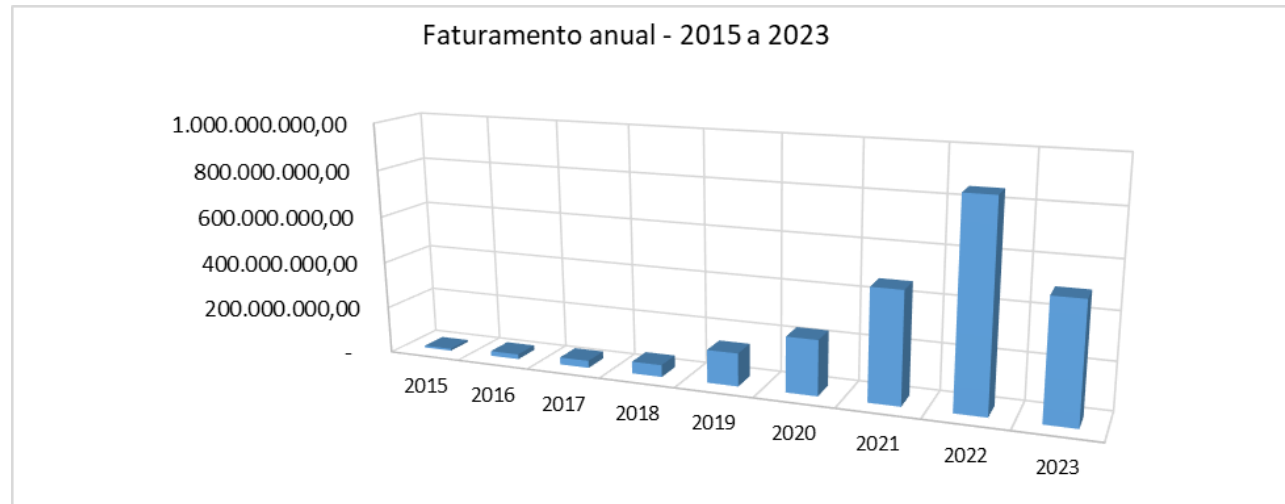
Documento assinado digitalmente, conforme MP nº 2.200-2/2001, Lei nº 11.419/2006, resolução do Projudi, do TJPR/OE  
Validação deste em <https://projudi.tjpr.jus.br/projudi/> - Identificador: PJL2W SBPVW EFFLF QVB2Y



## INFORMAÇÕES CONTÁBEIS E FINANCEIRAS



### FATURAMENTO



#### FATURAMENTO BRUTO EM R\$

	2018	2019	2020	2021	2022	2023
jan	1.734.100,55	7.442.523,47	11.715.457,81	22.897.024,85	74.245.203,61	68.490.521,00
fev	1.122.571,55	8.874.105,82	14.988.900,41	32.462.342,33	66.651.800,53	70.905.466,00
mar	1.078.888,79	10.452.197,89	14.495.199,26	31.696.493,52	62.112.369,90	54.076.160,00
abr	978.582,21	10.893.987,37	13.586.722,37	24.071.608,67	70.740.071,53	42.260.217,00
mai	1.123.058,30	10.583.202,75	14.363.061,00	27.028.640,53	83.173.615,55	43.542.188,00
jun	3.011.802,67	9.490.226,76	19.988.014,50	30.045.590,05	40.159.919,78	49.408.728,00
jul	3.812.815,34	11.088.622,87	19.983.745,63	42.590.686,95	45.572.656,33	50.944.985,00
ago	9.131.086,37	14.281.940,75	22.722.086,18	40.713.679,88	75.341.542,54	62.233.886,00
set	7.574.104,78	14.973.546,57	21.934.096,60	45.422.165,21	99.066.374,40	56.621.189,00
out	9.160.070,74	17.388.758,63	27.329.903,66	54.674.665,67	104.776.616,07	
nov	6.772.358,51	15.104.439,69	24.222.204,96	57.915.175,88	79.205.838,90	
dez	5.590.594,01	9.214.851,32	27.740.477,95	58.305.063,34	53.678.686,25	
<b>Acumulado</b>	<b>51.090.033,82</b>	<b>139.788.403,89</b>	<b>233.069.870,33</b>	<b>467.823.136,88</b>	<b>854.724.695,39</b>	<b>498.483.340,00</b>

Fonte: Relatório Mensal da Recuperanda

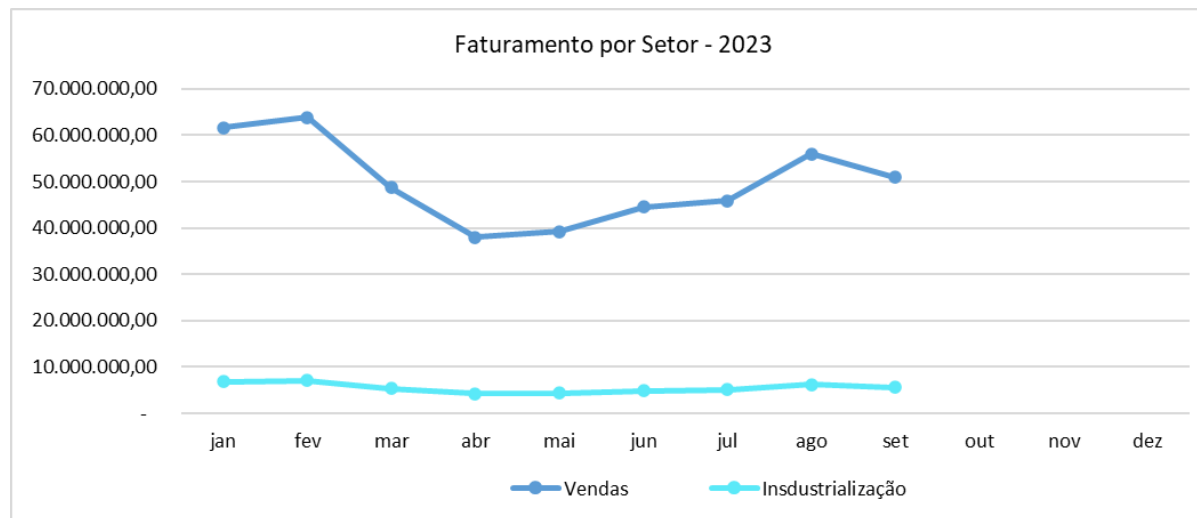
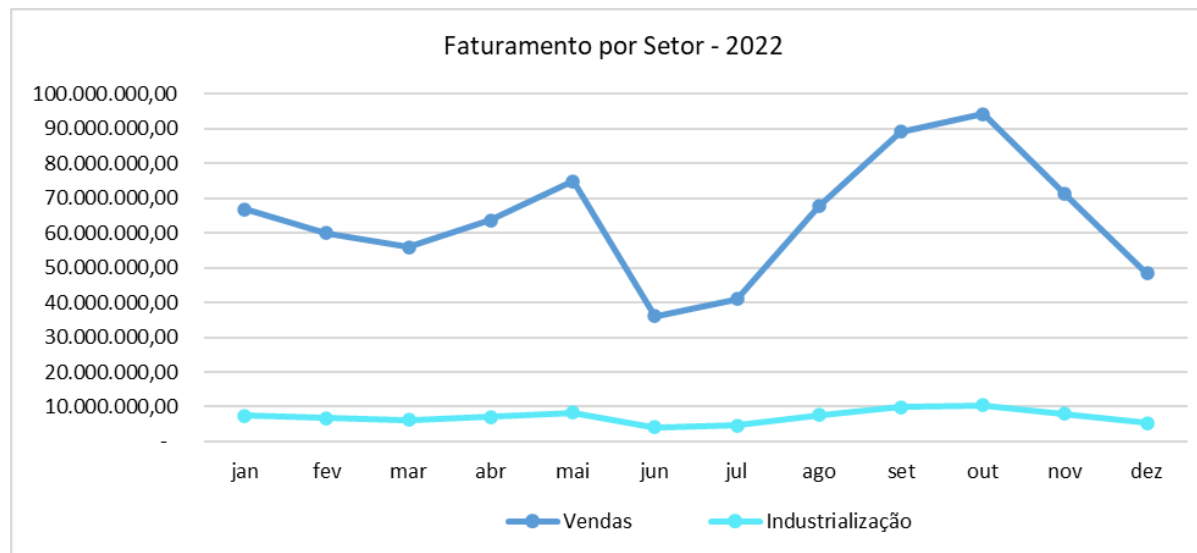




## INFORMAÇÕES CONTÁBEIS E FINANCEIRAS



### FATURAMENTO

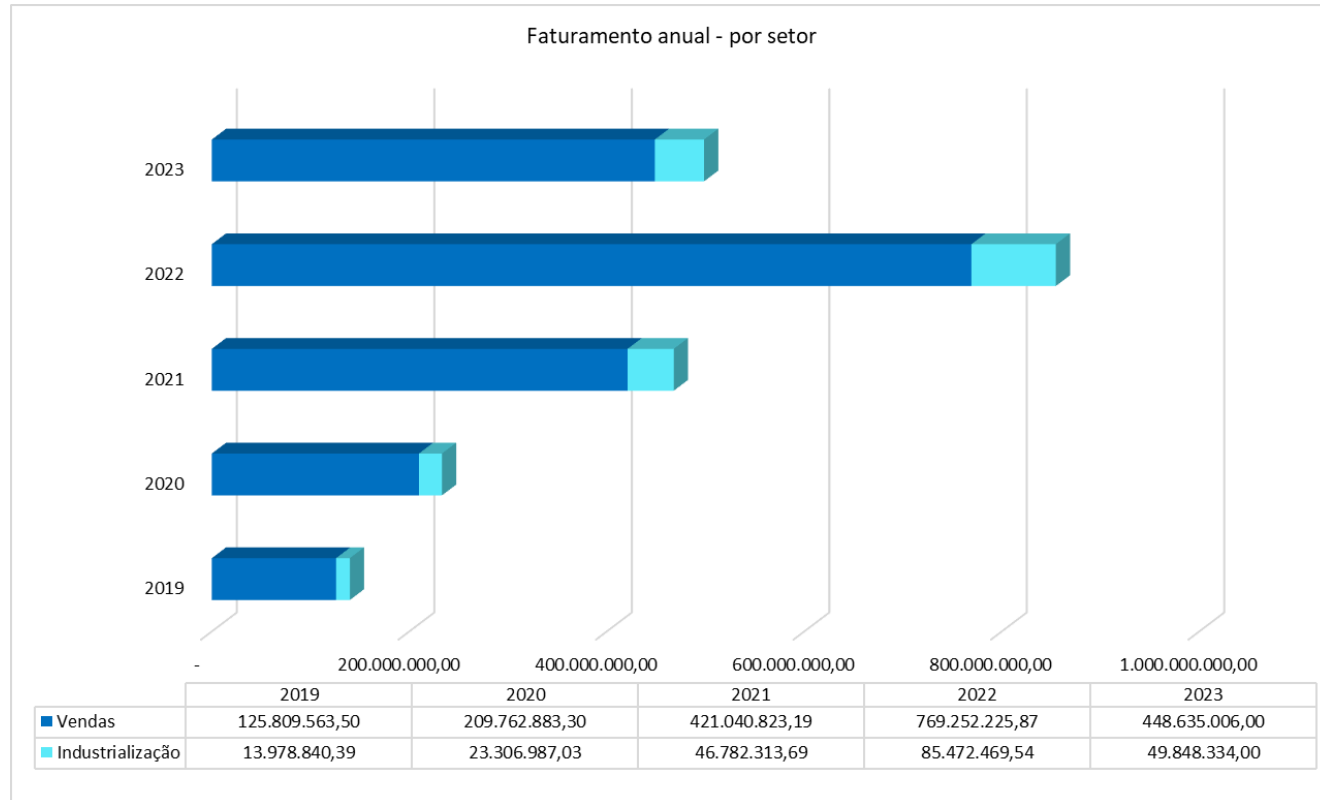




## INFORMAÇÕES CONTÁBEIS E FINANCEIRAS



### FATURAMENTO





## POSIÇÃO CONTÁBIL E PATRIMONIAL

# ATIVO

### POSIÇÃO CONTÁBIL E PATRIMONIAL – ATIVO

Atendendo aos ditames da atual redação da alínea c) do inciso II do art. 22 da LRF (com a redação dada pela Lei n.º 14.112/2020), destaca a Administração Judicial que as informações prestadas pela devedora ainda carecem de esclarecimentos as alterações constatadas entre o saldo final do mês anterior e o saldo inicial do mês subsequente.

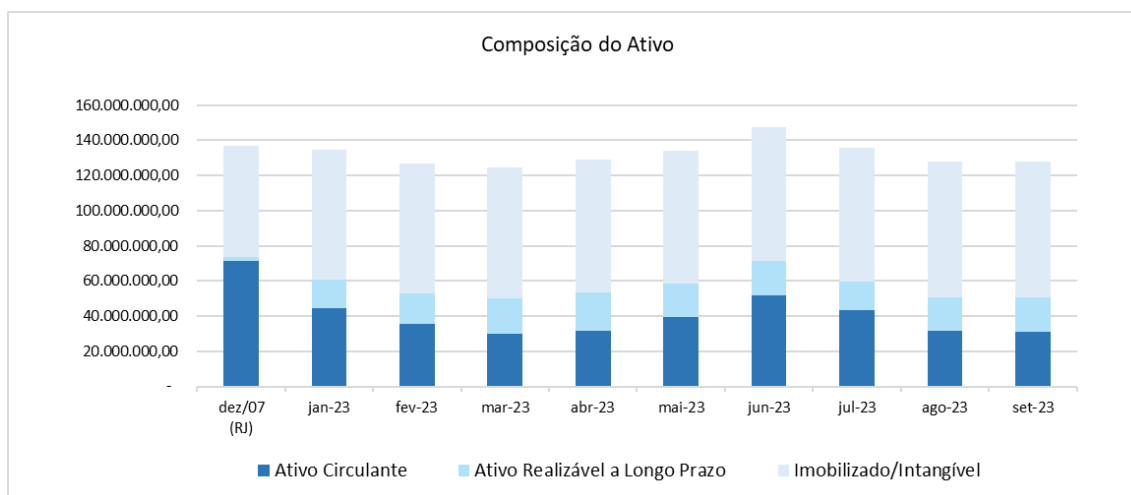
Destaca-se que o saldo final do ativo no mês de julho/2023 foi de R\$ 135.935.094,22 e nos documentos encaminhados para o mês de agosto/2023 o referido saldo foi alterado para R\$ 131.272.523,79 sem qualquer informação sobre os lançamentos que justifiquem tal divergência. Em análise verifica-se que a maior diferença está nos saldos da conta tributos a recuperar.

A Recuperanda informou que está

verificando os questionamentos levantados, estando a AJ no aguardo de seus esclarecimentos.

Não obstante, cumpre destacar que os documentos disponibilizados pela Recuperanda e as informações neles contidas não foram objeto de quaisquer procedimentos de auditoria, os quais são regulados e normatizados pela Comissão de Valores Mobiliários (CVM), Banco Central do Brasil (BACEN) e Instituto dos Auditores Independentes do Brasil (IBRACON), por implicarem em trabalhos específicos não contemplados pela Lei n.º 11.101/2005.

Destarte, no ativo, conforme o demonstrativo contábil apresentado, verificou-se a seguinte situação:





## POSIÇÃO CONTÁBIL E PATRIMONIAL

# ATIVO



ATIVO	dez/07	ago/23		set/23		AH %	
	(RJ)	R\$	AV %	R\$	AV %	Mês Ant.	(RJ) dez/07
Disponível	703.488,53	147.516,58	0,12%	6.165,53	0,00%	-95,82%	-99,12%
Caixa	6.636,04	143.392,13	0,11%	1.967,43	0,00%	-98,63%	-70,35%
Bancos	30.853,14	166,47	0,00%	240,12	0,00%	44,24%	-99,22%
Títulos e Valores Mobiliários	665.999,35	3.957,98	0,00%	3.957,98	0,00%	0,00%	-99,41%
Créditos	54.905.639,22	8.476.747,31	6,63%	10.578.783,27	8,29%	24,80%	-80,73%
Adiantamentos	434.770,62	1.828.538,95	1,43%	2.205.264,08	1,73%	20,60%	407,22%
Duplicatas a Receber	30.511.733,14	-676.132,01	-0,53%	44.040,97	0,03%	-106,51%	-99,86%
Tributos a Recuperar	23.959.135,46	7.233.006,31	5,66%	8.234.729,86	6,45%	13,85%	-65,63%
Tributos a Compensar	0,00	91.334,06	0,07%	94.748,36	0,07%	3,74%	100,00%
Estoques	14.633.679,33	22.533.779,11	17,63%	19.887.050,18	15,58%	-11,75%	35,90%
Estoque de Produtos - Matriz	14.633.679,33	22.533.779,11	17,63%	20.115.119,04	15,76%	-10,73%	37,46%
Estoque de Terceiros	0,00	0,00	0,00%	-228.068,86	-0,18%	100,00%	100,00%
Despesas do Exercício Seguinte	1.087.618,56	406.309,37	0,32%	395.366,92	0,31%	-2,69%	-100,00%
<b>TOTAL ATIVO CIRCULANTE</b>	<b>71.330.425,64</b>	<b>31.564.352,37</b>	<b>24,70%</b>	<b>30.867.365,90</b>	<b>24,18%</b>	<b>-2,21%</b>	<b>-56,73%</b>
Ativo Realizável a Longo Prazo	2.213.527,70	16.016.139,67	12,53%	16.017.506,61	12,55%	0,01%	623,62%
Depósitos Judiciais	55.185,65	51.734,04	0,04%	53.100,98	0,04%	2,64%	-3,78%
Tributos a Recuperar	2.158.342,05	15.836.552,27	12,39%	15.836.552,27	12,41%	0,00%	633,74%
Despesas Pagas Antecipadamente	0,00	127.853,36	0,10%	127.853,36	0,10%	0,00%	100,00%
Imobilizado	63.522.193,44	76.969.774,93	60,24%	77.198.201,92	60,49%	0,30%	21,53%
Terrenos	63.292.585,74	40.730.226,06	31,87%	40.730.226,06	31,91%	0,00%	-35,65%
Edifícios e Construções	0,00	18.808.686,33	14,72%	18.863.885,06	14,78%	0,29%	100,00%
Construções e Reformas em Andamento	0,00	5.318.016,10	4,16%	5.437.401,96	4,26%	2,24%	100,00%
Máquinas e Equipamentos	0,00	9.171.348,15	7,18%	9.171.348,15	7,19%	0,00%	100,00%
Móveis, Utensílios e Instalações	0,00	57.254,37	0,04%	58.779,37	0,05%	2,66%	100,00%
Veículos	0,00	340.348,59	0,27%	340.348,59	0,27%	0,00%	100,00%
Imobiliz. Classificar - Constr. And.	229.607,70	0,00	0,00%	0,00	0,00%	0,00%	-100,00%
Computadores e Periféricos	0,00	199.893,88	0,16%	203.757,39	0,16%	1,93%	100,00%
Terras	0,00	394.001,45	0,31%	442.455,34	0,35%	12,30%	100,00%
Atividade Rural	0,00	1.950.000,00	1,53%	1.950.000,00	1,53%	0,00%	100,00%
Intangível	16.191,10	0,00	0,00%	0,00	0,00%	0,00%	-100,00%
Marcas, Softwares e Programas	16.191,10	0,00	0,00%	0,00	0,00%	0,00%	-100,00%
<b>TOTAL ATIVO NÃO CIRCULANTE</b>	<b>65.751.912,24</b>	<b>96.216.768,54</b>	<b>75,30%</b>	<b>96.763.631,33</b>	<b>75,82%</b>	<b>0,57%</b>	<b>47,16%</b>
(-) Compensações do Ativo	0,00	3.230.853,94	2,53%	3.547.922,80	2,78%	9,81%	100,00%
Estoques em Poder de Terc./Contrato Comodato	0,00	3.230.853,94	2,53%	3.547.922,80	2,78%	9,81%	100,00%
<b>TOTAL DO ATIVO</b>	<b>137.082.337,88</b>	<b>127.781.120,91</b>	<b>100,00%</b>	<b>127.630.997,23</b>	<b>100,00%</b>	<b>-0,12%</b>	<b>-6,89%</b>

obs.: observado alteração de saldos finais/iniciais, no aguardo de esclarecimentos.

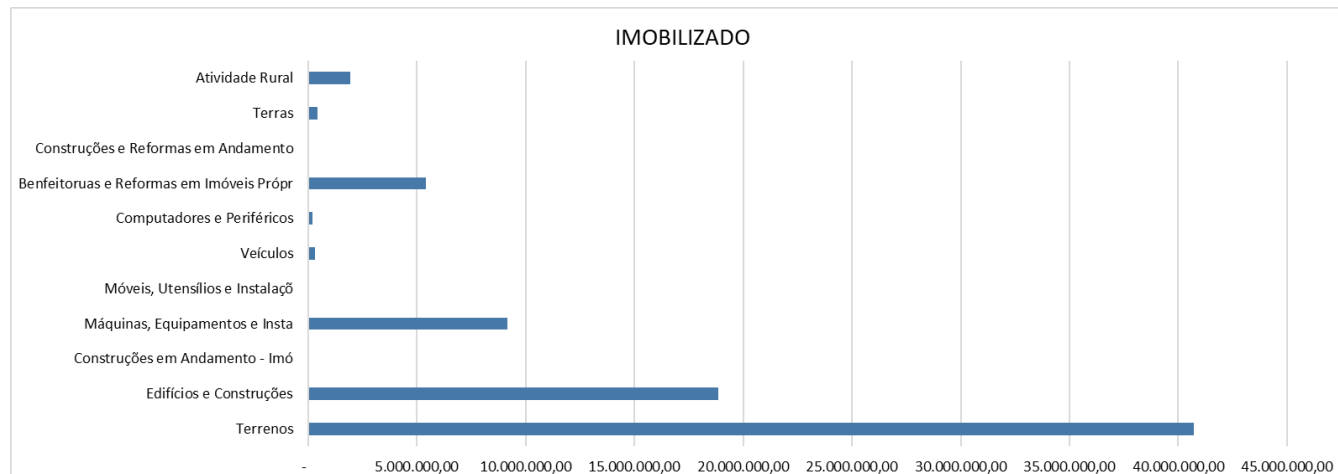
Fonte: Relatório mensal e documentos contábeis da Recuperanda





## POSIÇÃO CONTÁBIL E PATRIMONIAL

# ATIVO



VARIAÇÃO DE ESTOQUE	Saldo Inicial setembro/2023	Entrada	Saída	Saldo Final setembro
VALORES EM R\$	<b>22.533.779,11</b>	55.246.318,87	57.664.978,94	20.115.119,04
QUANTIDADE TOTAL (TON) (LT) (UNI-EMBALAGENS)	<b>5.185</b>	12.713	13.269	4.629

\* AS QUANTIDADES SÃO RESULTADO DA SOMA DOS PRODUTOS EM NOSSO ESTOQUE SENDO DIVIDIDO EM TONELAGEM PARA OS FERTILIZANTES, LITROS PARA FOLIARES E UNIDADES PARA AS EMBALAGENS

Fonte: Relatório Mensal da Recuperanda





## POSIÇÃO CONTÁBIL E PATRIMONIAL

# PASSIVO



PASSIVO	dez/07	ago/23		set/23		AH %	
	(R\$)	R\$	AV %	R\$	AV %	Mês Ant.	(R\$) dez/07
Obrigações do Circulante	125.758.763,28	132.743.768,48	103,88%	134.314.478,84	105,24%	1,18%	6,80%
Benefícios e Encargos Sociais	446.366,06	827.722,25	0,65%	306.680,40	0,24%	-62,95%	-31,29%
Fornecedores	36.748.166,40	128.232.281,12	100,35%	130.625.292,05	102,35%	1,87%	255,46%
Contas a Pagar e Adiantamentos	71.662.437,65	141.000,00	0,11%	112.800,00	0,09%	-20,00%	-99,84%
Obrigações Fiscais	5.119.573,09	793.125,05	0,62%	1.210.199,41	0,95%	52,59%	-76,36%
Parcelamentos Fiscais	0,00	2.749.640,06	2,15%	2.037.506,98	1,60%	-25,90%	100,00%
Outras Obrigações	11.782.220,08	0,00	0,00%	22.000,00	0,02%	100,00%	-99,81%
Adiantamentos	0,00	1.378.869,39	1,08%	953.798,23	0,75%	-30,83%	100,00%
Adiantamentos Recebidos	0,00	1.378.869,39	1,08%	953.798,23	0,75%	-30,83%	100,00%
<b>TOTAL PASSIVO CIRCULANTE</b>	<b>125.758.763,28</b>	<b>134.122.637,87</b>	<b>104,96%</b>	<b>135.268.277,07</b>	<b>105,98%</b>	<b>0,85%</b>	<b>7,56%</b>
Obrigações a Longo Prazo	21.670.684,22	46.198.482,01	36,15%	46.198.482,01	36,20%	0,00%	113,18%
Fornecedores	6.610.015,81	27.238.041,15	21,32%	27.238.041,15	21,34%	0,00%	312,07%
Empréstimos ou Financiamentos	0,00	17.610.385,16	13,78%	17.610.385,16	13,80%	0,00%	100,00%
Obrigações Fiscais	15.060.668,41	1.350.055,70	1,06%	1.350.055,70	1,06%	0,00%	-91,04%
Outras Obrigações - Longo Prazo	3.644.839,97	0,00	0,00%	728.000,00	0,57%	100,00%	-80,03%
Outras Contas	3.644.839,97	0,00	0,00%	728.000,00	0,57%	100,00%	-80,03%
<b>TOTAL PASSIVO NÃO CIRCULANTE</b>	<b>25.315.524,19</b>	<b>46.198.482,01</b>	<b>36,15%</b>	<b>46.926.482,01</b>	<b>36,77%</b>	<b>1,58%</b>	<b>85,37%</b>
<b>COMPENSAÇÃO DO PASSIVO</b>	<b>175.533,91</b>	<b>1.524.246,00</b>	<b>1,19%</b>	<b>1.613.246,00</b>	<b>1,26%</b>	<b>5,84%</b>	<b>819,05%</b>
Contas de Compensação do Passivo	175.533,91	1.524.246,00	1,19%	1.613.246,00	1,26%	5,84%	819,05%
<b>P. CIRCULANTE + NÃO CIRCULANTE</b>	<b>151.249.821,38</b>	<b>181.845.365,88</b>	<b>142,31%</b>	<b>183.808.005,08</b>	<b>144,02%</b>	<b>1,08%</b>	<b>21,53%</b>
<b>PL</b>	<b>dez/07</b>	<b>jul/23</b>	<b>set/23</b>	<b>AH %</b>	<b>Mês Ant.</b>	<b>(R\$) dez/07</b>	
Capital Social	36.263.000,00	36.263.000,00	28,38%	36.263.000,00	28,41%	0,00%	0,00%
Ajuste de Avaliação	14.787.678,67	8.119.267,91	6,35%	8.119.267,91	6,36%	0,00%	-45,09%
Lucros ou Prejuízos Acumulados	-11.524.371,23	-89.376.955,24	-69,95%	-89.376.955,24	-70,03%	0,00%	675,55%
Lucros ou Prejuízos do ANO Corrente	-53.693.790,94	-13.098.198,41	-10,25%	-13.098.198,41	-10,26%	0,00%	-75,61%
Lucros ou Prejuízos do Trimestre/Ano		4.028.640,77	3,15%	1.915.877,89	1,50%	-52,44%	100,00%
<b>TOTAL PL</b>	<b>-14.167.483,50</b>	<b>-54.064.244,97</b>	<b>-42,31%</b>	<b>-56.177.007,85</b>	<b>-44,02%</b>	<b>3,91%</b>	<b>296,52%</b>
<b>TOTAL DO PASSIVO + PL</b>	<b>137.082.337,88</b>	<b>127.781.120,91</b>	<b>100,00%</b>	<b>127.630.997,23</b>	<b>100,00%</b>	<b>-0,12%</b>	<b>-6,89%</b>

obs.: observado alteração de saldos finais/iniciais, no aguardo de esclarecimentos.

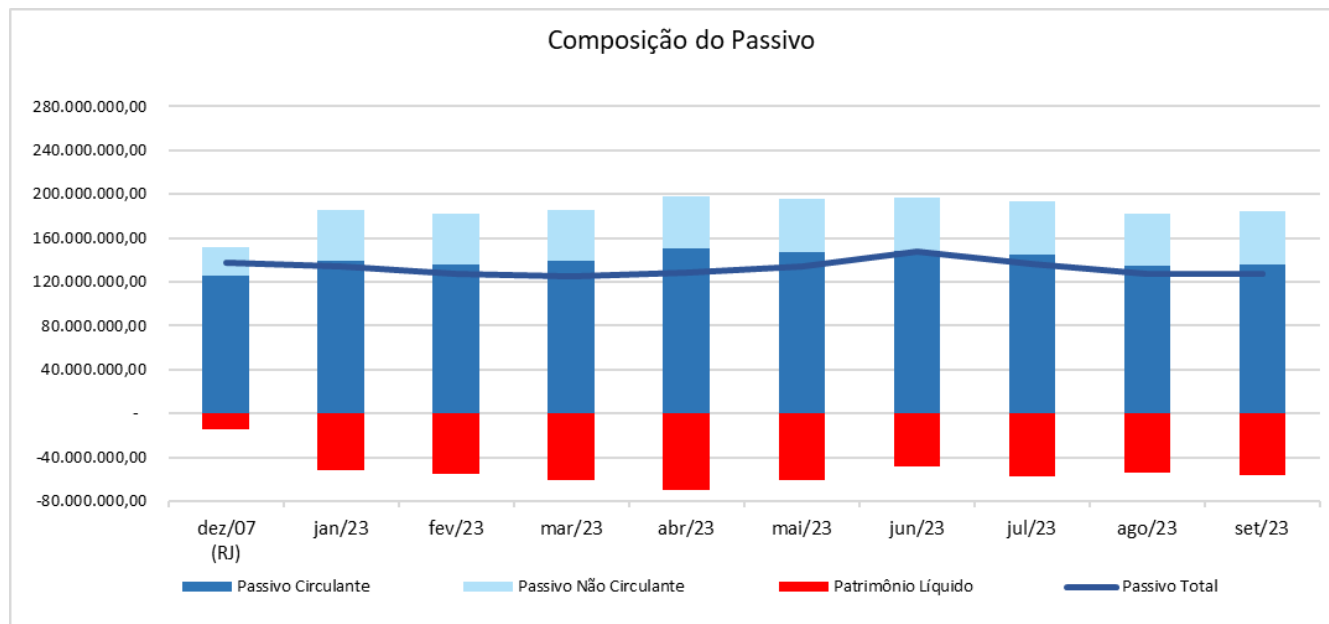
Fonte: Relatório mensal e documentos contábeis da Recuperação





## POSIÇÃO CONTÁBIL E PATRIMONIAL

# PASSIVO





## POSIÇÃO CONTÁBIL E PATRIMONIAL

# PASSIVO

PARCELAMENTOS ATIVOS		
<b>ESTADUAL</b>		
CAD/ICMS:		10702473-52
Número do TAP		01.868114-5
Data do TAP		25/11/2021
Número de Parcelas		75
Quantidade de Parcelas Pagas		22
Valor Consolidado:	R\$	283.747,23
Saldo Devedor:	R\$	213.073,25
<b>ESTADUAL</b>		
CAD/ICMS:		01.910.705-1
Número do TAP		01.910.705-1
Data do TAP		
Número de Parcelas		60
Quantidade de Parcelas Pagas		12
Valor Consolidado:	R\$	2.625.602,55
Saldo Devedor:	R\$	1.007.955,52
<b>ESTADUAL</b>		
CAD/ICMS:		01.909.725-0
Número do TAP		01.909.725-0
Data do TAP		
Número de Parcelas		60
Quantidade de Parcelas Pagas		12
Valor Consolidado:	R\$	921.169,15
Saldo Devedor:	R\$	396.166,16
<b>ESTADUAL</b>		
CAD/ICMS:		01.909.724-2
Número do TAP		01.909.724-2
Data do TAP		
Número de Parcelas		24
Quantidade de Parcelas Pagas		12
Valor Consolidado:	R\$	34.803,45
Saldo Devedor:	R\$	10.647,36
<b>PGFN - PREVIDENCIARIA</b>		
Número do Parcelamento:		7234310
Data da Adesão:		12/12/2022 - 09:55
Situação:		DEFERIDOCONSOLIDADO
Nº do recibo:	✔	0000000221256120921
Data da Situação:		20/12/2022
Quantidade de Parcelas:		12
Quantidade de Parcelas Pagas		9
Valor Consolidado:	R\$	2.100.821,52
Saldo Devedor:	R\$	525.205,38
<b>PGFN - FEDERAL</b>		
Número do Parcelamento:		7301080
Data da Adesão:		22/12/2022 - 13:48
Situação:		DEFERIDOCONSOLIDADO
Nº do recibo:	✔	0000000222248121346
Data da Situação:		28/12/2022
Quantidade de Parcelas:		12
Quantidade de Parcelas Pagas		9
Valor Consolidado:	R\$	7.212.591,98
Saldo Devedor:	R\$	1.804.397,97
<b>FGTS</b>		
Modalidade:		FGTS
Nº do Parcelamento :		2022004440
Data Negociação:		05/05/222
Quantidade de Parcelas:		48
Quantidade de Parcelas Pagas		15
Valor Consolidado:	R\$	314.609,21
Saldo Devedor:	R\$	55.740,96

Fonte: Parcelamentos ativos informados pela Recuperanda





## POSIÇÃO CONTÁBIL E PATRIMONIAL

# PASSIVO



PASSIVO	dez/07	ago/23		set/23		AH %	
	(R\$)	R\$	AV %	R\$	AV %	Mês Ant.	(R\$) dez/07
Obrigações do Circulante	125.758.763,28	132.743.768,48	103,88%	134.314.478,84	105,24%	1,18%	6,80%
Benefícios e Encargos Sociais	446.366,06	827.722,25	0,65%	306.680,40	0,24%	-62,95%	-31,29%
Fornecedores	36.748.166,40	128.232.281,12	100,35%	130.625.292,05	102,35%	1,87%	255,46%
Contas a Pagar e Adiantamentos	71.662.437,65	141.000,00	0,11%	112.800,00	0,09%	-20,00%	-99,84%
Obrigações Fiscais	5.119.573,09	793.125,05	0,62%	1.210.199,41	0,95%	52,59%	-76,36%
Parcelamentos Fiscais	0,00	2.749.640,06	2,15%	2.037.506,98	1,60%	-25,90%	100,00%
Outras Obrigações	11.782.220,08	0,00	0,00%	22.000,00	0,02%	100,00%	-99,81%
Adiantamentos	0,00	1.378.869,39	1,08%	953.798,23	0,75%	-30,83%	100,00%
Adiantamentos Recebidos	0,00	1.378.869,39	1,08%	953.798,23	0,75%	-30,83%	100,00%
<b>TOTAL PASSIVO CIRCULANTE</b>	<b>125.758.763,28</b>	<b>134.122.637,87</b>	<b>104,96%</b>	<b>135.268.277,07</b>	<b>105,98%</b>	<b>0,85%</b>	<b>7,56%</b>
Obrigações a Longo Prazo	21.670.684,22	46.198.482,01	36,15%	46.198.482,01	36,20%	0,00%	113,18%
Fornecedores	6.610.015,81	27.238.041,15	21,32%	27.238.041,15	21,34%	0,00%	312,07%
Empréstimos ou Financiamentos	0,00	17.610.385,16	13,78%	17.610.385,16	13,80%	0,00%	100,00%
Obrigações Fiscais	15.060.668,41	1.350.055,70	1,06%	1.350.055,70	1,06%	0,00%	-91,04%
Outras Obrigações - Longo Prazo	3.644.839,97	0,00	0,00%	728.000,00	0,57%	100,00%	-80,03%
Outras Contas	3.644.839,97	0,00	0,00%	728.000,00	0,57%	100,00%	-80,03%
<b>TOTAL PASSIVO NÃO CIRCULANTE</b>	<b>25.315.524,19</b>	<b>46.198.482,01</b>	<b>36,15%</b>	<b>46.926.482,01</b>	<b>36,77%</b>	<b>1,58%</b>	<b>85,37%</b>
<b>COMPENSAÇÃO DO PASSIVO</b>	<b>175.533,91</b>	<b>1.524.246,00</b>	<b>1,19%</b>	<b>1.613.246,00</b>	<b>1,26%</b>	<b>5,84%</b>	<b>819,05%</b>
Contas de Compensação do Passivo	175.533,91	1.524.246,00	1,19%	1.613.246,00	1,26%	5,84%	819,05%
<b>PASSIVO CIRCULANTE + PASSIVO NÃO CIRCULANTE</b>	<b>151.249.821,38</b>	<b>181.845.365,88</b>	<b>142,31%</b>	<b>183.808.005,08</b>	<b>144,02%</b>	<b>1,08%</b>	<b>21,53%</b>
<b>PL</b>	<b>dez/07</b>	<b>jul/23</b>		<b>set/23</b>		<b>AH %</b>	
	<b>(R\$)</b>	<b>R\$</b>	<b>AV %</b>	<b>R\$</b>	<b>AV %</b>	<b>Mês Ant.</b>	<b>(R\$) dez/07</b>
Capital Social	36.263.000,00	36.263.000,00	28,38%	36.263.000,00	28,41%	0,00%	0,00%
Ajuste de Avaliação	14.787.678,67	8.119.267,91	6,35%	8.119.267,91	6,36%	0,00%	-45,09%
Lucros ou Prejuízos Acumulados	-11.524.371,23	-89.376.955,24	-69,95%	-89.376.955,24	-70,03%	0,00%	675,55%
Lucros ou Prejuízos do ANO Corrente	-53.693.790,94	-13.098.198,41	-10,25%	-13.098.198,41	-10,26%	0,00%	-75,61%
Lucros ou Prejuízos do Trimestre/Ano		4.028.640,77	3,15%	1.915.877,89	1,50%	-52,44%	100,00%
<b>TOTAL PL</b>	<b>-14.167.483,50</b>	<b>-54.064.244,97</b>	<b>-42,31%</b>	<b>-56.177.007,85</b>	<b>-44,02%</b>	<b>3,91%</b>	<b>296,52%</b>
<b>TOTAL DO PASSIVO + PL</b>	<b>137.082.337,88</b>	<b>127.781.120,91</b>	<b>100,00%</b>	<b>127.630.997,23</b>	<b>100,00%</b>	<b>-0,12%</b>	<b>-6,89%</b>

obs.: observado alteração de saldos finais/iniciais, no aguardo de esclarecimentos.

Fonte: Relatório mensal e documentos contábeis da Recuperanda





## POSIÇÃO CONTÁBIL E PATRIMONIAL

# DRE



DRE	Acumulado 1T 2023		Acumulado 2T 2023		Acumulado 3T 2023		Acumulado 2023	
	R\$	AV %	R\$	AV %	R\$	AV %	R\$	AV %
<b>RECEITA OPERACIONAL BRUTA</b>	<b>193.230.778,37</b>	<b>100,00%</b>	<b>133.115.263,90</b>	<b>100,00%</b>	<b>169.717.971,57</b>	<b>100,00%</b>	<b>496.064.013,84</b>	<b>100,00%</b>
Industrialização Efetuada	34.029,00	0,02%	0,00	0,00%	0,00	0,00%	34.029,00	0,01%
Deduções da Receita Bruta	0,00	0,00%	0,00	0,00%	0,00	0,00%	0,00	0,00%
Outras Receitas Operacionais	0,00	0,00%	0,00	0,00%	0,00	0,00%	0,00	0,00%
Receita de Serviços/vendas produtos	193.196.749,37	99,98%	133.115.263,90	100,00%	169.717.971,57	100,00%	496.029.984,84	99,99%
(-) Deduções	<b>-310.389,91</b>	<b>-0,16%</b>	<b>310.290,97</b>	<b>0,23%</b>	<b>-743.007,40</b>	<b>-0,44%</b>	<b>-743.106,34</b>	<b>-0,15%</b>
<b>RECEITA OPERACIONAL LÍQUIDA</b>	<b>192.920.388,46</b>	<b>99,84%</b>	<b>133.425.554,87</b>	<b>100,23%</b>	<b>168.974.964,17</b>	<b>99,56%</b>	<b>495.320.907,50</b>	<b>99,85%</b>
(-) Custo das Mercadorias Vendidas	-208.582.628,62	-107,94%	-116.712.878,24	-87,68%	-163.203.631,57	-96,16%	-488.499.138,43	-98,48%
<b>LUCRO BRUTO</b>	<b>-15.662.240,16</b>	<b>-8,11%</b>	<b>16.712.676,63</b>	<b>12,56%</b>	<b>5.771.332,60</b>	<b>3,40%</b>	<b>6.821.769,07</b>	<b>1,38%</b>
<b>DESPESAS OPERACIONAIS</b>	<b>-2.305.612,68</b>	<b>-1,19%</b>	<b>-4.412.351,81</b>	<b>-3,31%</b>	<b>-2.492.210,65</b>	<b>-1,47%</b>	<b>-9.210.175,14</b>	<b>-1,86%</b>
(-) Despesas de Vendas	-6.549,60	0,00%	0,00	0,00%	-6.098,15	0,00%	-12.647,75	0,00%
(-) Despesas Administrativas	-1.436.339,16	-0,74%	-3.915.025,54	-2,94%	-979.565,88	-0,58%	-6.330.930,58	-1,28%
(-) Outras	-862.723,92	-0,45%	-497.326,27	-0,37%	-1.506.546,62	-0,89%	-2.866.596,81	-0,58%
<b>RESULT. ANTES DO RESULT FINANC LIQ</b>	<b>-17.967.852,84</b>	<b>-9,30%</b>	<b>12.300.324,82</b>	<b>9,24%</b>	<b>3.279.121,95</b>	<b>1,93%</b>	<b>-2.388.406,07</b>	<b>-0,48%</b>
(-) Despesas Financeiras	-128.692,78	-0,07%	-70.505,43	-0,05%	-336.718,06	-0,20%	-535.916,27	-0,11%
(+) Receita Financeira	184.468,94	0,10%	93.338,02	0,07%	2.790,98	0,00%	280.597,94	0,06%
<b>RESULTADO ANT DOS TRIBUTOS S/LUCRO</b>	<b>-17.912.076,68</b>	<b>-9,27%</b>	<b>12.323.157,41</b>	<b>9,26%</b>	<b>2.945.194,87</b>	<b>1,74%</b>	<b>-2.643.724,40</b>	<b>-0,53%</b>
(-) Provisão para IRPJ	0,00	0,00%	0,00	0,00%	0,00	0,00%	0,00	0,00%
(-) Provisão para CSLL	0,00	0,00%	0,00	0,00%	0,00	0,00%	0,00	0,00%
Ajustes	<b>-24.441,65</b>						<b>-24.441,65</b>	
<b>RESULTADO LIQUIDO DO EXERCICIO</b>	<b>-17.936.518,33</b>	<b>-9,28%</b>	<b>12.323.157,41</b>	<b>9,26%</b>	<b>2.945.194,87</b>	<b>1,74%</b>	<b>-2.668.166,05</b>	<b>-0,54%</b>

Fonte: Relatório mensal e documentos contábeis da Recuperanda





## POSIÇÃO CONTÁBIL E PATRIMONIAL

# DRE



DRE	set/23	
	R\$	AV %
<b>RECEITA OPERACIONAL BRUTA</b>	<b>56.528.844,50</b>	<b>100,00%</b>
Industrialização Efetuada		0,00%
Deduções da Receita Bruta		0,00%
Outras Receitas Operacionais		0,00%
Receita de Serviços/vendas produtos	56.528.844,50	100,00%
(-) Deduções	-467.921,61	-0,83%
<b>RECEITA OPERACIONAL LÍQUIDA</b>	<b>56.060.922,89</b>	<b>99,17%</b>
(-) Custo das Mercadorias Vendidas	-57.505.174,12	-101,73%
<b>LUCRO BRUTO</b>	<b>-1.444.251,23</b>	<b>-2,55%</b>
<b>DESPESAS OPERACIONAIS</b>	<b>-918.077,89</b>	<b>-1,62%</b>
(-) Despesas de Vendas	-4.798,95	-0,01%
(-) Despesas Administrativas	-269.059,58	-0,48%
(-) Outras	-644.219,36	-1,14%
<b>RESULT. ANTES DO RESULT FINANC LIQ</b>	<b>-2.362.329,12</b>	<b>-4,18%</b>
(-) Despesas Financeiras	-222.638,75	-0,39%
(+) Receita Financeira	1.866,19	0,00%
<b>RESULTADO ANT DOS TRIBUTOS S/LUCRO</b>	<b>-2.583.101,68</b>	<b>-4,57%</b>
(-) Provisão para IRPJ	0,00	0,00%
(-) Provisão para CSLL	0,00	0,00%
Ajustes		
<b>RESULTADO LIQUIDO DO EXERCICIO</b>	<b>-2.583.101,68</b>	<b>-4,57%</b>

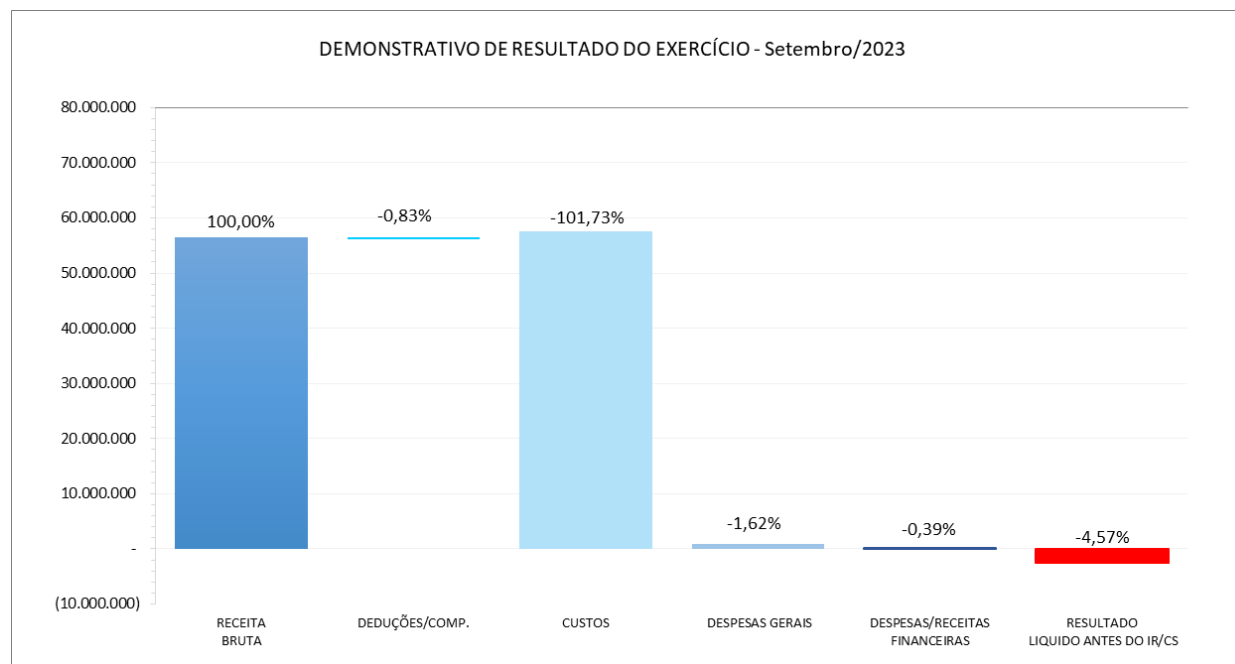
Fonte: Relatório mensal e documentos contábeis da Recuperanda





## POSIÇÃO CONTÁBIL E PATRIMONIAL

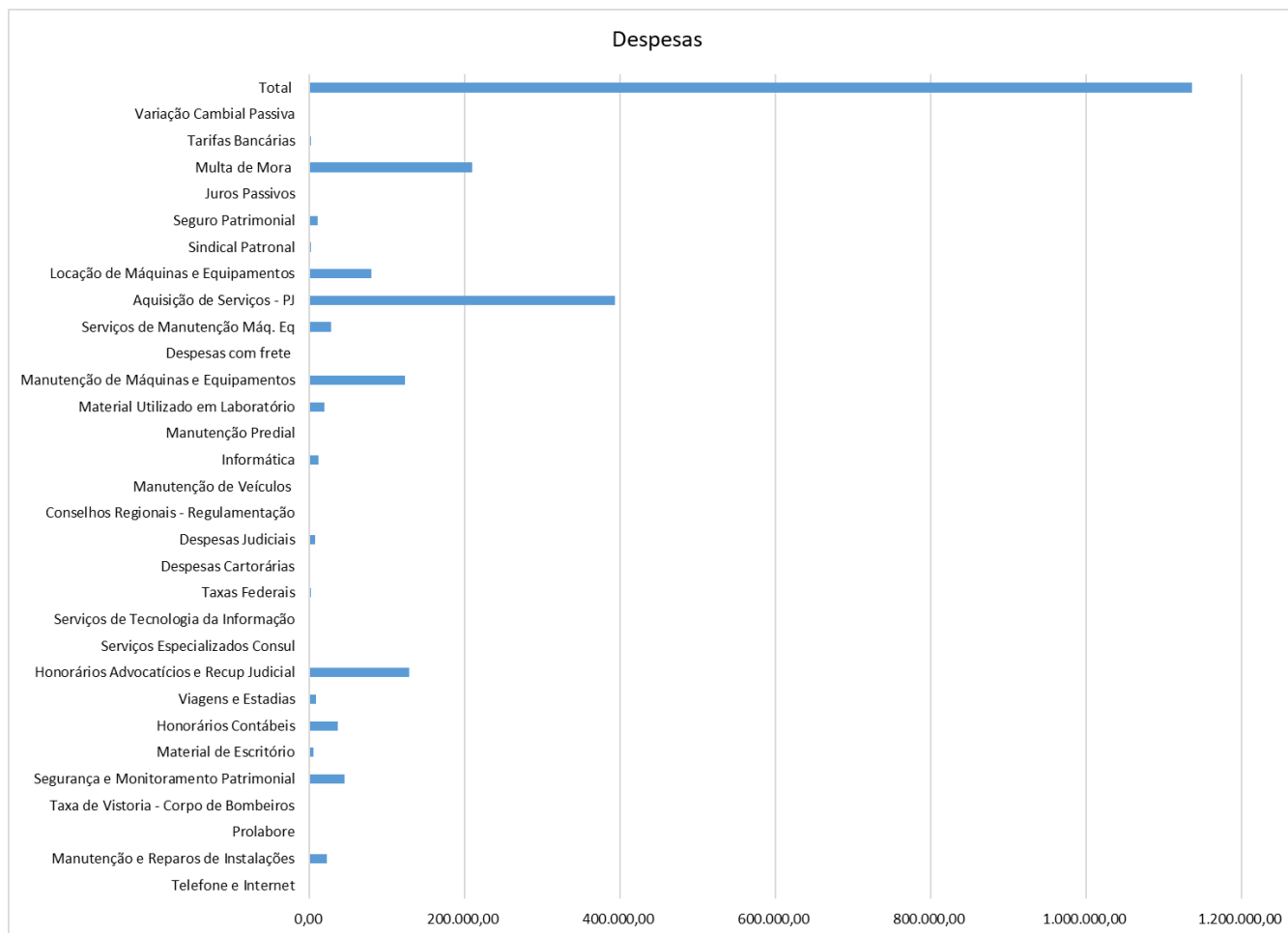
## DRE





## POSIÇÃO CONTÁBIL E PATRIMONIAL

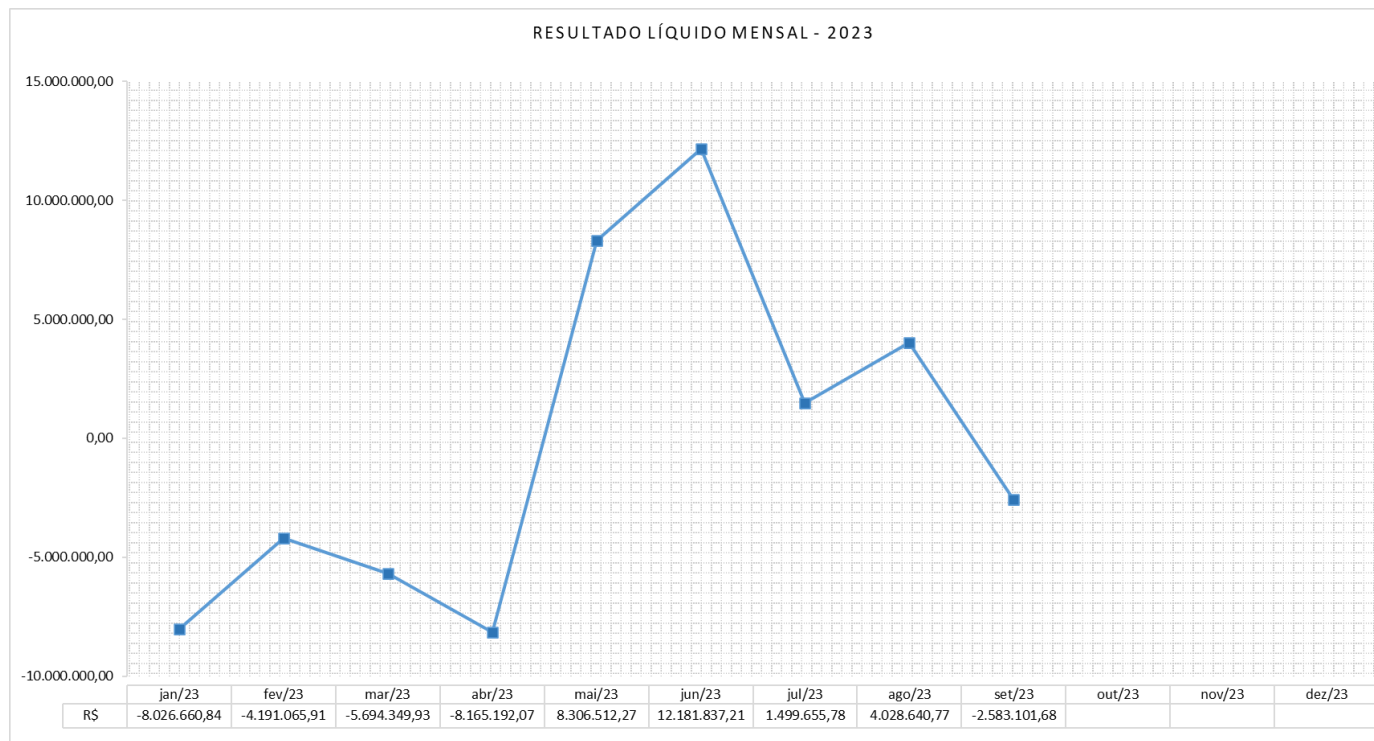
## DRE





## POSIÇÃO CONTÁBIL E PATRIMONIAL

## DRE

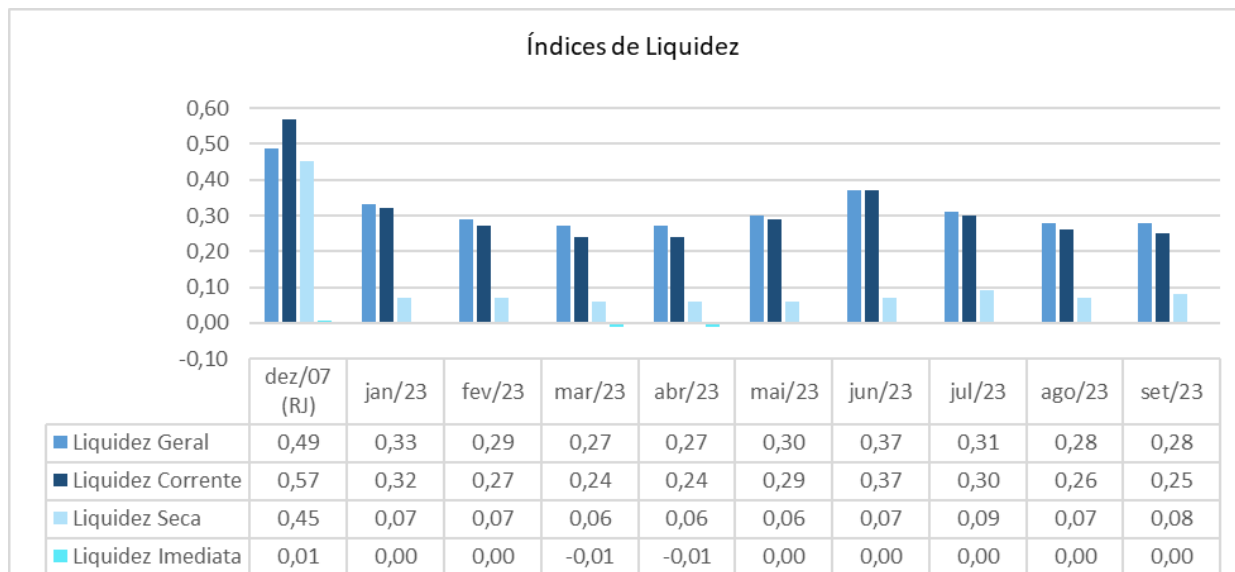




## ÍNDICES DE LIQUIDEZ E ENDIVIDAMENTO DA EMPRESA

Os índices de liquidez têm como objetivo mostrar a capacidade de pagamento da empresa frente às suas obrigações, sendo de grande importância para a administração da empresa.

As informações para o cálculo foram retiradas do Balanço e DRE – Demonstrativo de Resultado de Exercício disponibilizados pela empresa.



INDICES	Interpretação
Liquidez Geral	Quanto a empresa possui de ativo total para cada R\$ 1 de dívida total. Quanto maior melhor.
Liquidez Corrente	Quanto a empresa possui de ativo circulante para cada R\$ 1 de dívida de curto prazo. Quanto maior melhor.
Liquidez Seca	Quanto a empresa possui de ativo líquido para cada R\$ 1 de dívida de curto prazo. Quanto maior melhor.
Liquidez Imediata	Quanto a empresa possui de caixa e aplicações financeiras para cada R\$ 1 de dívida de curto prazo. Quanto maior melhor.

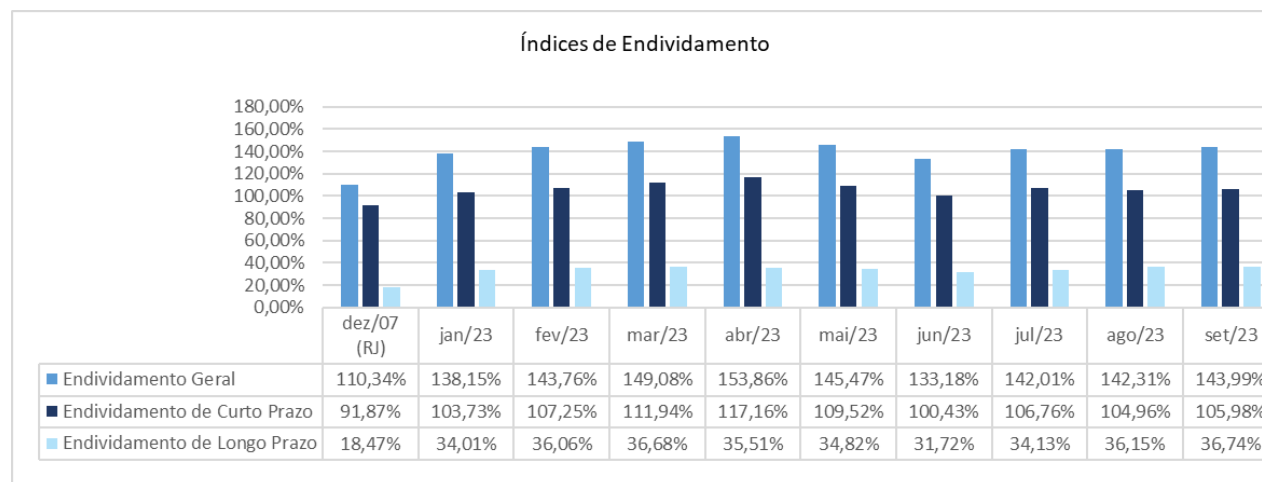
Fonte: Relatório e Documentos Contábeis da Recuperanda.



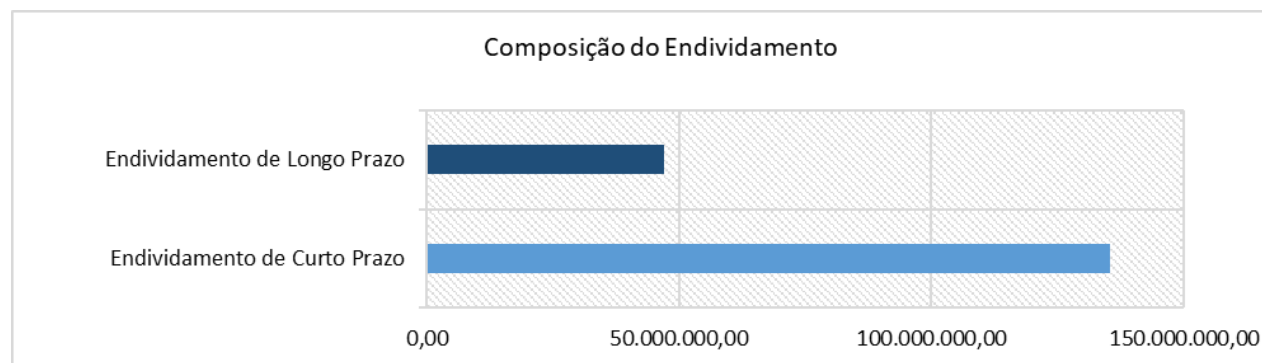


## ÍNDICES DE LIQUIDEZ E ENDIVIDAMENTO DA EMPRESA

Para avaliar a estrutura de capital da empresa através da composição do Capital de Terceiros e Capital Próprio, foram calculados os índices de endividamento como a seguir demonstrado:



O nível de Endividamento Geral da empresa, que indica a porcentagem do ativo que é financiada por capital de terceiros, conforme gráfico a seguir:





## OBSERVAÇÕES GERAIS

Destarte, os esclarecimentos relativos às divergências, inconsistências e obscuridades apontadas neste relatório já foram solicitados à Recuperanda, e tão logo sejam recebidos por esta Administradora Judicial serão analisados e oportunamente incluídos em relatórios subsequentes.

Informa-se ainda que a análise aqui apresentada foi realizada de forma sintética, destacando-se as movimentações financeiras, contábeis e patrimoniais de maior relevância ocorridas no período em análise.

Os documentos que foram entregues pela empresa e que embasaram a elaboração do presente relatório estão disponíveis mediante solicitação escrita à esta Administradora Judicial, colocando-se também à disposição para fornecer eventuais informações complementares ou adicionais que se façam eventualmente necessárias.





## RELAÇÃO DE CREDORES E PLANO DE RECUPERAÇÃO JUDICIAL

Em maio/2008 foi publicada a relação de credores da Administradora Judicial, conforme preconiza o §2º do art. 7º da Lei n.º 11.101/2005.

Resumo

Classe II	52.253.872,64
Classe III	76.026.368,11
<b>Total Geral</b>	<b>128.280.240,75</b>

No curso da Recuperação Judicial foram ajuizados diversos incidentes de impugnação à relação de credores e habilitações de crédito, sendo que apenas 2 (dois) ainda pendem de julgamento, eis que recentemente distribuídos:

Credor	Autos
Estado do Paraná	0005938-16.2022.8.16.0185
MF de Banco Santos S/A	0020207-94.2021.8.16.0185

Em 06/06/2008 foi aprovado o Plano de Recuperação Judicial primitivo (mov. 1.458) e em 16/06/2008 houve a Homologação do PRJ e concessão da Recuperação Judicial (art. 58).

Em março de 2009 a Recuperanda deu início aos pagamentos dos Credores da Classe II e III, com base no plano proposto

Em abril/2020 a Recuperanda apresentou Plano de Recuperação Judicial Modificativo, onde propôs condições especiais para o pagamento das obrigações vencidas e vincendas.

O referido Plano de Recuperação Judicial Modificativo foi aprovado pela Assembleia

Geral de Credores em 22/09/2020 e homologado pelo D. Juízo recuperacional através da decisão de mov. 4964 dos autos da Recuperação Judicial (n.º 0003708-21.2007.8.16.0025).

O PRJ aprovado (mov. 4914.16 dos autos da RJ) previu o seguinte no que concerne ao pagamento dos credores:

Na tabela a seguir detalha-se o quadro de credores e pagamentos:

### 8.1 PROPOSTA DE PAGAMENTO AOS CREDORES TRABALHISTAS

Os créditos trabalhistas serão pagos de acordo com o art. 54, da Lei 11.101/2005, ou seja, os credores trabalhistas receberão seus créditos integralmente até o décimo segundo mês após a data da homologação do plano, da seguinte forma:

(I) os créditos trabalhistas, provenientes de dissídio coletivo retroativo de credores, dos colaboradores ativos na empresa recuperanda serão quitados em sua integralidade, em 3 (três) parcelas mensais, fixas e sucessivas;

(II) os créditos trabalhistas, provenientes de ações e rescisões, serão quitados na íntegra e em parcela única no décimo segundo mês após a data da homologação do plano.

(III) caso sejam reconhecidos novos créditos trabalhistas por decisão judicial ou acordo entre as partes, sujeitos aos efeitos da recuperação judicial, serão pagos em até 12 (doze) meses após a habilitação do crédito no processo de recuperação judicial. A primeira parcela será devida a partir do recebimento de comunicação escrita enviada à recuperanda, informando a ocorrência do trânsito em julgado da decisão judicial ou acordo que reconhecer o crédito trabalhista, nos termos da cláusula 13.





## RELAÇÃO DE CREDORES E PLANO DE RECUPERAÇÃO JUDICIAL

### 8.2 PROPOSTA DE PAGAMENTO DOS CREDORES COM GARANTIA REAL E QUIROGRAFÁRIOS.

Os créditos com garantia real e quirografários sofrerão deságio de 90% (noventa por cento) sobre o valor apresentado pela recuperanda. Os valores remanescente serão pagos em 3 (três) parcelas anuais, contadas a partir da aprovação do plano na AGC e após a homologação do plano pelo Poder Judiciário, conforme segue:

- a) Primeira: o pagamento da primeira parcela acontecerá 12 meses após a homologação do plano de recuperação judicial pelo juízo da recuperação na proporção de 20%;
- b) Segunda: o pagamento da segunda parcela acontecerá 24 meses após a homologação do plano de recuperação judicial pelo juízo da recuperação na proporção de 30%;
- c) Terceira: o pagamento da terceira parcela acontecerá 36 meses após a homologação do plano de recuperação judicial pelo juízo da recuperação na proporção de 50%;

Considerando que a decisão homologatória do PRJ Modificativo (mov. 4964 dos autos da Recuperação Judicial) foi proferida em 18/03/2021 e, ao menos neste momento, inexistem créditos trabalhistas sujeitos à RJ.

A Recuperanda iniciou os pagamentos da primeira parcela do cumprimento do Plano iniciou em 18/03/2022 e da segunda parcela em 13/03/2023.

Foi disponibilizada planilha com a relação dos valores pagos e dos respectivos comprovantes, sendo que em conferência por esta AJ, foram identificadas divergências no pagamento da segunda parcela quanto a aplicação do percentual de amortização definido no PRJ, cujas diferenças foram adimplidas em julho/2023.

O detalhamento das parcelas e valores pagos aos credores estão demonstrados nas planilhas a seguir:



	CREDOR	MOEDA	SALDO NA MOEDA DE ORIGEM	DESAGIO 90% PGTO 10%	TR 0,109330%	JUROS 1%	ANO 2022 PGTO 20%	ANO 2023 PGTO 30%	TR 2022 0,109330%	TR 2023 1,865810%	JUROS 2%	VALOR PAGO MARÇO 2023	DIF. A PAGAR - REALIZADO EM JULHO 2023	ANO 2024 SALDO DE 50%
1	IIG CAPITAL (PAULO MOTTA)	REAL	746.333,35	74.633,34	74.714,93	75.462,08	15.092,42	22.390,00	22.414,48	22.832,69	23.289,34	18.633,30	4.656,04	37.316,67
2	AGUIAR - IND.E COM.DE PROD.QUÍMICOS LTDA	REAL	241,50	24,15	24,18	24,42	4,88	7,25	7,25	7,39	7,54	6,03	1,51	12,08
3	AIR FORT - ACES. E EQUIPAM. INDUST. LTDA	REAL	195,00	19,50	19,52	19,72	3,94	5,85	5,86	5,97	6,08	4,87	1,21	9,75
4	ANTONIO GUERREIRO DE SOUZA E CIA LTDA	REAL	665,00	66,50	66,57	67,24	13,45	19,95	19,97	20,34	20,75	16,60	4,15	33,25
5	ARAGUAIA TRANSPORTES DE CARGAS LTDA	REAL	49.297,86	4.929,79	4.935,18	4.984,53	996,91	1.478,94	1.480,55	1.508,18	1.538,34	1.230,79	307,55	2.464,89
6	ARMAZÉNS GERAIS VALE DO VERDE LTDA	REAL	35,06	3,51	3,51	3,54	0,71	1,05	1,05	1,07	1,09	0,88	0,21	1,75
7	ARTUR DUARTE BUENO	REAL	74.516,95	7.451,70	7.459,84	7.534,44	1.506,89	2.235,51	2.237,95	2.279,71	2.325,30	1.860,42	464,88	3.725,85
8	ASSOC. DOS MISTURADORES ADUBO DO BRASIL	REAL	2.444,04	244,40	244,67	247,12	49,42	73,32	73,40	74,77	76,27	61,02	15,25	122,20
9	AUTO MECANICA GUAICURUS LTDA ME	REAL	621,87	62,19	62,25	62,88	12,58	18,66	18,68	19,02	19,41	15,53	3,88	31,09
10	AYRO CRUZ NETO	REAL	63,00	6,30	6,31	6,37	1,27	1,89	1,89	1,93	1,97	1,57	0,40	3,15
11	BANCO DO ESTADO DO RIO GRANDE DO SUL (CEDIDC	REAL	660.710,15	66.071,02	66.143,25	66.804,68	13.360,94	19.821,30	19.842,98	20.213,21	20.617,47	16.495,59	4.121,88	33.035,51
12	BANCO INDUSTRIAL E COMERCIAL S.A (CHINA CONSTR	REAL	714.067,20	71.406,72	71.484,79	72.199,64	14.439,93	21.422,02	21.445,44	21.845,57	22.282,48	17.827,73	4.454,75	35.703,36
13	BBA EMBALAGENS LTDA	REAL	41.923,53	4.192,35	4.196,94	4.238,91	847,78	1.257,71	1.259,08	1.282,57	1.308,22	1.046,68	261,54	2.096,18
14	BIMETAL IND.COM. PROD. METALÚRGICOS LTDA	REAL	2.771,00	277,10	277,40	280,18	56,04	83,13	83,22	84,77	86,47	69,18	17,29	138,55
15	BOM JESUS TRANSP. C. AGROIND. LTDA	REAL	3.789.970,11	378.997,01	379.411,37	383.205,48	76.641,10	113.699,10	113.823,41	115.947,14	118.266,08	94.622,14	23.643,94	189.498,51
16	BOMAX NO BRASIL BOMBAS QUÍMICAS LTDA	REAL	1.727,88	172,79	172,98	174,71	34,94	51,84	51,89	52,86	53,92	43,14	10,78	86,39
17	CAPITAL REALTY ADM. DE BENS LTDA.	REAL	130,00	13,00	13,01	13,14	2,63	3,90	3,90	3,98	4,06	3,25	0,81	6,50
18	CARLOS ALBERTO BISCOTTO	REAL	260,00	26,00	26,03	26,29	5,26	7,80	7,81	7,95	8,11	6,49	1,62	13,00
19	CAROLINA VEICULOS LTDA	REAL	720,00	72,00	72,08	72,80	14,56	21,60	21,62	22,03	22,47	17,98	4,49	36,00
20	CATHO ON LINE LTDA	REAL	100,00	10,00	10,01	10,11	2,02	3,00	3,00	3,06	3,12	2,50	0,62	5,00
21	CENTRO SOCIAL BEIÉSDA	REAL	787,50	78,75	78,84	79,62	15,92	23,63	23,65	24,09	24,57	19,66	4,91	39,38
22	CENTRO SUL SERVIÇOS MARÍTIMOS LTDA	REAL	5.519,34	551,93	552,54	558,06	111,61	165,58	165,76	168,85	172,23	137,80	34,43	275,97
23	CENTRONIC SEG. ELET. E COM. LTDA.	REAL	415,27	41,53	41,57	41,99	8,40	12,46	12,47	12,70	12,96	10,37	2,59	20,76
24	CHAYELMAR CHAVES LTDA ME	REAL	125,00	12,50	12,51	12,64	2,53	3,75	3,75	3,82	3,90	3,12	0,78	6,25
25	CIA. ULTRAGAZ S.A.	REAL	32.385,93	3.238,59	3.242,13	3.274,56	654,91	971,58	972,64	990,79	1.010,60	808,56	202,04	1.619,30
26	CMA CONSULTORIA, MÉTODOS, ASSESSORIA E M	REAL	2.340,81	234,08	234,34	236,68	47,34	70,22	70,30	71,61	73,05	58,44	14,61	117,04
27	COMÉRCIO E DERIV. DE PET. EST. DO SUL LTDA	REAL	2.732,17	273,22	273,52	276,25	55,25	81,97	82,05	83,59	85,26	68,21	17,05	136,61
28	COMMUNICA BRASIL COM. INTEGRADA LTDA	REAL	985,00	98,50	98,61	99,59	19,92	29,55	29,58	30,13	30,74	24,59	6,15	49,25
29	CONTROL UNION LTDA	REAL	32.909,91	3.290,99	3.294,59	3.327,53	665,51	987,30	988,38	1.006,82	1.026,95	821,64	205,31	1.645,50
30	CONTROL UNION WARRANTS LTDA	REAL	378.594,99	37.859,50	37.900,89	38.279,90	7.655,98	11.357,85	11.370,27	11.582,41	11.814,06	9.452,18	2.361,88	18.929,75
31	CONVICITA EQUIPAMENTOS LTDA.	REAL	825,00	82,50	82,59	83,42	16,68	24,75	24,78	25,24	25,74	20,60	5,14	41,25
32	COOP. DE TRANSP. DE CARGAS E ANEXOS LTDA	REAL	99,32	9,93	9,94	10,04	2,01	2,98	2,98	3,04	3,10	2,48	0,62	4,97
33	COOPERATIVA AI	REAL	380.406,43	38.040,64	38.082,23	38.463,06	7.692,61	11.412,19	11.424,67	11.637,83	11.870,59	9.497,40	2.373,19	19.020,32
34	COOPERATIVA AGROP IND CELEREIRO DO NORTE	REAL	137.505,16	13.750,52	13.765,55	13.903,20	2.780,64	4.125,15	4.129,66	4.206,72	4.290,85	3.433,02	857,83	6.875,26
35	COOPERATIVA MISTA TRANSP FERTSAL CORROS	REAL	416.393,40	41.639,34	41.684,86	42.101,71	8.420,34	12.491,80	12.505,46	12.738,79	12.993,56	10.395,87	2.597,69	20.819,67
36	COOPERATIVA REGIONAL AURIVERDE	REAL	65.515,45	6.551,55	6.558,71	6.624,29	1.324,86	1.965,46	1.967,61	2.004,32	2.044,41	1.635,69	408,72	3.275,77
37	COTECNA SERVIÇOS LTDA	REAL	1.182.521,50	118.252,15	118.381,44	119.565,25	23.913,05	35.475,65	35.514,43	36.177,06	36.900,60	29.523,38	7.377,22	59.126,08
38	COYOTE REGULAGEM DE MOTORES LTDA	REAL	110,00	11,00	11,01	11,12	2,22	3,30	3,30	3,37	3,43	2,75	0,68	5,50
39	CRESTANI & DIAVAN LTDA	REAL	293,00	29,30	29,33	29,63	5,93	8,79	8,80	8,96	9,14	7,32	1,82	14,65
40	CURITIBA TABELIONATO DE NOTAS DE TATUQUA	REAL	603,40	60,34	60,41	61,01	12,20	18,10	18,12	18,46	18,83	15,06	3,77	30,17
41	D.R.M. DISTRIB. DE ROLAM. E MANCAIS LTDA	REAL	691,90	69,19	69,27	69,96	13,99	20,76	20,78	21,17	21,59	17,27	4,32	34,60
42	DATASUPRI BRASIL INFORMATICA LTDA	REAL	995,04	99,50	99,61	100,61	20,12	29,85	29,88	30,44	31,05	24,84	6,21	49,75
43	DELMA DA SILVA ARTIGAS SALMÓN	REAL	585,00	58,50	58,56	59,15	11,83	17,55	17,57	17,90	18,25	14,61	3,64	29,25
44	DELAB COM. DE PROD. P/ LABORAT. LTDA	REAL	1.177,87	117,79	117,92	119,09	23,82	35,34	35,37	36,03	36,76	29,41	7,35	58,89
45	E.C.T. EMP. BRASILEIRA DE CORREIOS E TELEG	REAL	332,32	33,23	33,27	33,60	6,72	9,97	9,98	10,17	10,37	8,30	2,07	16,62
46	EDIMIR NEUWIETH - ASS. CONTÁBIL	REAL	900,00	90,00	90,10	91,00	18,20	27,00	27,03	27,53	28,08	22,47	5,61	45,00
47	EGAS COMÉRCIO DE PEÇAS LTDA	REAL	82,50	8,25	8,26	8,34	1,67	2,48	2,48	2,52	2,57	2,06	0,51	4,13
48	ERNST & YOUNG SERVIÇOS TRIBUTARIOS S/S	REAL	23.462,48	2.346,25	2.348,81	2.372,30	474,46	703,87	704,64	717,79	732,15	585,78	146,37	1.173,12
49	FERTILABEL IND.COM.DE ETI.Q. RÓT.ADES.LTDA	REAL	3.900,00	390,00	390,43	394,33	78,87	117,00	117,13	119,31	121,70	97,37	24,33	195,00
50	FERTION INDUSTRIA de FERTILIZANTES LTDA	REAL	41.490,95	4.149,10	4.153,63	4.195,17	839,03	1.244,73	1.246,09	1.269,34	1.294,73	1.035,88	258,85	2.074,55



	CREDOR	MOEDA	SALDO NA MOEDA DE ORIGEM	DESAGIO 90% PGTO	TR 0,109330%	JUROS 1%	ANO 2022 PGTO 20%	ANO 2023 PGTO 30%	TR 2022 0,109330%	TR 2023 1,865810%	JUROS 2%	VALOR PAGO MARÇO 2023	DIF. A PAGAR - REALIZADO EM JULHO 2023	ANO 2024 SALDO DE 50%
51	FORTESOLO SERVICOS INTEGRADOS LTDA	REAL	348.279,47	34.827,95	34.866,02	35.214,68	7.042,94	10.448,38	10.459,81	10.654,97	10.868,07	8.695,31	2.172,76	17.413,97
52	FOSPAR S.A.	REAL	98.000,10	9.800,01	9.810,72	9.908,83	1.981,77	2.940,00	2.943,22	2.998,13	3.058,09	2.446,72	611,37	4.900,01
53	GEMU IND.PRODUTOS PLÁSTICOS E MET. LTDA	REAL	1.440,93	144,09	144,25	145,69	29,14	43,23	43,28	44,08	44,96	35,97	8,99	72,05
54	GERALDO BELARMINO EXTINTORES - ME	REAL	167,50	16,75	16,77	16,94	3,39	5,03	5,03	5,12	5,23	4,18	1,05	8,38
55	GERALDO CASSIMIRO DA COSTA	REAL	650,00	65,00	65,07	65,72	13,14	19,50	19,52	19,89	20,28	16,23	4,05	32,50
56	GILADE COM. PEÇAS IMPLM. AGRIC. LTDA-ME	REAL	46,00	4,60	4,61	4,65	0,93	1,38	1,38	1,41	1,44	1,15	0,29	2,30
57	GRANSOL GRANÉS SÓLIDOS LTDA	REAL	4.911.044,19	491.104,42	491.641,34	496.557,76	99.311,55	147.331,33	147.492,40	150.244,33	153.249,22	122.611,39	30.637,83	245.552,21
58	GRD COMÉRCIO DE EQUIP.INDUSTRIAS LTDA	REAL	305,95	30,60	30,63	30,93	6,19	9,18	9,19	9,36	9,55	7,64	1,91	15,30
59	HABILIDADE RECURSOS HUMANOS LTDA	REAL	350,00	35,00	35,04	35,39	7,08	10,50	10,51	10,71	10,92	8,74	2,18	17,50
60	HARRY GEHLEN	REAL	388.919,92	38.891,99	38.934,51	39.323,86	7.864,77	11.667,60	11.680,35	11.898,29	12.136,25	9.709,95	2.426,30	19.446,00
61	HELLOGRAFF ARTES GRAFICAS LTDA	REAL	217,50	21,75	21,77	21,99	4,40	6,53	6,53	6,65	6,79	5,43	1,36	10,88
62	HERICA BODART GUIMARÃES	REAL	566,04	56,60	56,67	57,23	11,45	16,98	17,00	17,32	17,66	14,13	3,53	28,30
63	HORUS COBERTURA LOCAÇÃO E COMÉRCIO DE BA	REAL	4.687,50	468,75	469,26	473,96	94,79	140,63	140,78	143,41	146,27	117,03	29,24	234,38
64	HU GO JOSÉ DOS PASSOS	REAL	63,00	6,30	6,31	6,37	1,27	1,89	1,89	1,93	1,97	1,57	0,40	3,15
65	INFOCONSULT INFORMATICA LTDA	REAL	1.050,00	105,00	105,11	106,17	21,23	31,50	31,53	32,12	32,77	26,21	6,56	52,50
66	INPLAC INDÚSTRIA DE PLÁSTICOS S/A	REAL	147.317,87	14.731,79	14.747,89	14.895,37	2.979,07	4.419,54	4.424,37	4.506,92	4.597,06	3.678,01	919,05	7.365,89
67	INSTITUTO GENESIS	REAL	137.850,76	13.785,08	13.800,15	13.938,15	2.787,63	4.135,52	4.140,04	4.217,29	4.301,64	3.441,65	859,99	6.892,54
68	INTERTEK DO BRASIL INSPEÇÕES LTDA.	REAL	433,40	43,34	43,39	43,82	8,76	13,00	13,02	13,26	13,52	10,82	2,70	21,67
69	IRMÃOS GORGEN	REAL	1.198.158,30	119.815,83	119.946,82	121.146,29	24.229,26	35.944,75	35.984,05	36.655,44	37.388,55	29.913,77	7.474,78	59.907,92
70	JEAFRAN TRANSPORTES LTDA - ME	REAL	58.305,70	5.830,57	5.836,94	5.895,31	1.179,06	1.749,17	1.751,08	1.783,76	1.819,43	1.455,69	363,74	2.915,29
71	JOACIR MARASCA	REAL	157.962,08	15.796,21	15.813,48	15.971,61	3.194,32	4.738,86	4.744,04	4.832,56	4.929,21	3.943,75	985,46	7.898,10
72	JOÃO CARLOS CALGARO E OUTROS	REAL	282.674,60	28.267,46	28.298,36	28.581,35	5.716,27	8.480,24	8.489,51	8.647,91	8.820,87	7.057,38	1.763,49	14.133,73
73	JOSE BRAGA TABOSA	REAL	7.202,00	720,20	720,99	728,20	145,64	216,06	216,30	220,33	224,74	179,81	44,93	360,10
74	JOSE LUIZ FEIJO RODRIGUES	REAL	2.442,53	244,25	244,52	246,97	49,39	73,28	73,36	74,72	76,22	60,98	15,24	122,13
75	KADOSCHI TRANSPORTES LTDA	REAL	169.476,22	16.947,62	16.966,15	17.135,81	3.427,16	5.084,29	5.089,85	5.184,81	5.288,51	4.231,22	1.057,29	8.473,81
76	LINCK PARTICIPACOES S.A.	REAL	2.366,20	236,62	236,88	239,25	47,85	70,99	71,06	72,39	73,84	59,08	14,76	118,31
77	LOUIS DREYFUS COMMODITIES BRASIL S.A.	REAL	959.929,84	95.992,98	96.097,93	97.058,91	19.411,78	28.797,90	28.829,38	29.367,28	29.954,63	23.966,05	5.988,58	47.996,49
78	LUCIANA SCAPUCIN	REAL	171.252,80	17.125,28	17.144,00	17.315,44	3.463,09	5.137,58	5.143,20	5.239,16	5.343,95	4.275,58	1.068,37	8.562,64
79	LUIZ CARLOS SCAPUCIN	REAL	932.431,44	93.243,14	93.345,09	94.278,54	18.855,71	27.972,94	28.003,53	28.526,02	29.096,54	23.279,51	5.817,03	46.621,57
80	LUIZ COLET	REAL	26.218,82	2.621,88	2.624,75	2.651,00	530,20	786,56	787,42	802,12	818,16	654,59	163,57	1.310,94
81	LUIZ TEIXEIRA DA SILVA JUNIOR	REAL	113,00	11,30	11,31	11,43	2,29	3,39	3,39	3,46	3,53	2,82	0,71	5,65
82	M D IND COM DE UNIFORMES E ART PROFISSO	REAL	141,75	14,18	14,19	14,33	2,87	4,25	4,26	4,34	4,42	3,54	0,88	7,09
83	M.M.IGNICAO-COMERCIO E MANUTENCAO DE MOT	REAL	569,57	56,96	57,02	57,59	11,52	17,09	17,11	17,42	17,77	14,22	3,55	28,48
84	MACAMM INSTAL E MANUTENÇÃO INDTL LTDA	REAL	635,00	63,50	63,57	64,21	12,84	19,05	19,07	19,43	19,82	15,85	3,97	31,75
85	MARCELO REBOLHO TRANSPORTES - ME	REAL	51.978,79	5.197,88	5.203,56	5.255,60	1.051,12	1.559,36	1.561,07	1.590,20	1.622,00	1.297,73	324,27	2.598,94
86	MARLI COELHO CHEMURE	REAL	75,50	7,55	7,56	7,63	1,53	2,27	2,27	2,31	2,36	1,88	0,48	3,78
87	MARVALDI GORGEN E OUTRO	REAL	1.111.796,08	111.179,61	111.301,16	112.414,17	22.482,83	33.353,88	33.390,35	34.013,35	34.693,62	27.757,61	6.936,01	55.589,80
88	MAURO JOSÉ DA SILVA - ACRESOLDA	REAL	292,50	29,25	29,28	29,57	5,91	8,78	8,78	8,95	9,13	7,30	1,83	14,63
89	METASUPRI LTDA ME	REAL	1.038,87	103,89	104,00	105,04	21,01	31,17	31,20	31,78	32,42	25,94	6,48	51,94
90	MINERAÇÃO GINO MINAS LTDA	REAL	9.066,50	906,65	907,64	916,72	183,34	272,00	272,29	277,37	282,92	226,36	56,56	453,33
91	MULTIPEIRO COM. DE DER. DE PETRÓLEO LTDA	REAL	2.580,00	258,00	258,28	260,86	52,17	77,40	77,48	78,93	80,51	64,41	16,10	129,00
92	NAPISTA TRANSPORTES LTDA	REAL	356.699,23	35.669,92	35.708,92	36.066,01	7.213,20	10.700,98	10.712,68	10.912,55	11.130,81	8.905,52	2.225,29	17.834,96
93	NATURALLE COMERCIO DE PROD. DE LIMPEZA	REAL	485,70	48,57	48,62	49,11	9,82	14,57	14,59	14,86	15,16	12,13	3,03	24,29
94	NITROBRAS IND. e COM. FERTILIZANTES LTDA	REAL	1.630,00	163,00	163,18	164,81	32,96	48,90	48,95	49,87	50,86	40,70	10,16	81,50
95	NÚCLEO DE INF. E COORD. DO PONTO BR-NIC.BR	REAL	30,00	3,00	3,00	3,03	0,61	0,90	0,90	0,92	0,94	0,75	0,19	1,50
96	O.V.D. IMPORTADORA E DISTRIBUIDORA LTDA	REAL	343,82	34,38	34,42	34,76	6,95	10,31	10,33	10,52	10,73	8,58	2,15	17,19
97	OLIPRINTER INFORMATICA LTDA	REAL	321,50	32,15	32,19	32,51	6,50	9,65	9,66	9,84	10,03	8,03	2,00	16,08
98	ONEI EDIO GIONGO	REAL	79.764,48	7.976,45	7.985,17	8.065,02	1.613,00	2.392,93	2.395,55	2.440,25	2.489,05	1.991,44	497,61	3.988,22
99	OURO VERDE EMPREENDIMENTOS IMOBILIÁRIOS	REAL	56.250,00	5.625,00	5.631,15	5.687,46	1.137,49	1.687,50	1.689,34	1.720,86	1.755,28	1.404,36	350,92	2.812,50
100	P&M CONSULTORIA E ASS. EM CÂMBIO LTDA	REAL	599,98	60,00	60,06	60,66	12,13	18,00	18,02	18,36	18,72	14,98	3,74	30,00



CREDOR	MOEDA	SALDO NA MOEDA DE ORIGEM	DESAGIO 90% PGTO 10%	TR 0,109330%	JUROS 1%	ANO 2022 PGTO 20%	ANO 2023 PGTO 30%	TR 2022 0,109330%	TR 2023 1,865810%	JUROS 2%	VALOR PAGO MARÇO 2023	DIF. A PAGAR - REALIZADO EM JULHO 2023	ANO 2024 SALDO DE 50%	
101	PANDINI E PANDINI LTDA	REAL	385,52	38,55	38,59	38,98	7,80	11,57	11,58	11,79	12,03	9,63	2,40	19,28
102	PATRICIA SCAPUCIN	REAL	52.072,96	5.207,30	5.212,99	5.265,12	1.053,02	1.562,19	1.563,90	1.593,08	1.624,94	1.300,08	324,86	2.603,65
103	PAUL HENRI MADELAINE MARIA AERNOUDTS	REAL	709.494,08	70.949,41	71.026,98	71.737,25	14.347,45	21.284,82	21.308,09	21.705,66	22.139,77	17.713,56	4.426,21	35.474,70
104	PAULO CESAR FAVARO MOTTA	REAL	651.128,65	65.112,87	65.184,05	65.835,89	13.167,18	19.533,86	19.555,22	19.920,08	20.318,48	16.256,38	4.062,10	32.556,43
105	PAULO HENRIQUE FELIPETTO MALTA	REAL	504,50	50,45	50,51	51,01	10,20	15,14	15,15	15,43	15,74	12,60	3,14	25,23
106	PAULO LUIZ ZATONI	REAL	246,00	24,60	24,63	24,63	4,97	7,38	7,39	7,53	7,68	6,14	1,54	12,30
107	PEDRO WALDOMIRO NEIS	REAL	212.596,46	21.259,65	21.282,89	21.495,72	4.299,14	6.377,89	6.384,87	6.504,00	6.634,08	5.307,78	1.326,30	10.629,82
108	POLYIG INDÚSTRIA E COMÉRCIO LTDA	REAL	8.400,00	840,00	840,92	849,33	169,87	252,00	252,28	256,98	262,12	209,72	52,40	420,00
109	POSTO ATLANTICO D' AMÉRICA LTDA	REAL	52.776,91	5.277,69	5.283,46	5.336,30	1.067,26	1.583,31	1.585,04	1.614,61	1.646,90	1.317,65	329,25	2.638,85
110	PRANTE CHIARELLO & CIA LTDA	REAL	123,11	12,31	12,32	12,45	2,49	3,69	3,70	3,77	3,84	3,07	0,77	6,16
111	PRB IND. E COM. DE EMBALAGENS LTDA	REAL	126.360,00	12.636,00	12.649,81	12.776,31	2.555,26	3.790,80	3.794,94	3.865,75	3.943,07	3.154,76	788,31	6.318,00
112	PROELMAN ELEIRO MECÂNICO LTDA	REAL	201,12	20,11	20,13	20,34	4,07	6,03	6,04	6,15	6,28	5,02	1,26	10,06
113	PROQUIGEL QUÍMICA S.A.	REAL	274.488,08	27.448,81	27.478,82	27.753,61	5.550,72	8.234,64	8.243,65	8.397,46	8.565,41	6.853,00	1.712,41	13.724,40
114	RAFI TEC IND. E COM. DE SACARIA LTDA	REAL	107.962,86	10.796,29	10.808,09	10.916,17	2.183,23	3.238,89	3.242,43	3.302,92	3.368,98	2.695,45	673,53	5.398,14
115	REI TRANSPORTES DE CARGAS LTDA	REAL	1.700,00	170,00	170,19	171,89	34,38	51,00	51,06	52,01	53,05	42,44	10,61	85,00
116	RODORÁPIDO TRANSPORTES LTDA	REAL	5.015,51	501,55	502,10	507,12	101,42	150,47	150,63	153,44	156,51	125,22	31,29	250,78
117	ROSI HISSAM DEHAINI - EPP	REAL	122,50	12,25	12,26	12,39	2,48	3,68	3,68	3,75	3,82	3,06	0,76	6,13
118	RUDNIK COM DE PRODS QUÍMICOS LTDA	REAL	1.576,68	157,67	157,84	159,42	31,88	47,30	47,35	48,24	49,20	39,36	9,84	78,83
119	SANDRO SCHAUFFERT ADV. ASSOCIADOS S/C.	REAL	1.970,00	197,00	197,22	199,19	39,84	59,10	59,16	60,27	61,47	49,18	12,29	98,50
120	SANTOS NETO ADVOGADOS	REAL	32.355,85	3.235,59	3.239,12	3.271,51	654,30	970,68	971,74	989,87	1.009,66	807,81	201,85	1.617,79
121	SEVERINO ANGELO SCAPINELLO	REAL	165.912,80	16.591,28	16.609,42	16.775,51	3.355,10	4.977,38	4.982,83	5.075,80	5.177,31	4.142,26	1.035,05	8.295,64
122	TECNOMÁQUINAS ASS. TEC. DE MAQ. LTDA EPP	REAL	100,00	10,00	10,01	10,11	2,02	3,00	3,00	3,06	3,12	2,50	0,62	5,00
123	TERRA ANÁLISES P/ AGROPECUÁRIA LTDA	REAL	570,00	57,00	57,06	57,63	11,53	17,10	17,12	17,44	17,79	14,23	3,56	28,50
124	TICKET SERVIÇOS S/A	REAL	3.122,49	312,25	312,59	315,72	63,14	93,67	93,78	95,53	97,44	77,96	19,48	156,12
125	TRANSMATOGROSSO TRANSPORTES ROD. LTDA	REAL	484.438,72	48.443,87	48.496,84	48.981,80	9.796,36	14.533,16	14.549,05	14.820,51	15.116,92	12.094,72	3.022,20	24.221,94
126	TRANSP. VENTO SUL PARANA	REAL	366.973,73	36.697,37	36.737,49	37.104,87	7.420,97	11.009,21	11.021,25	11.226,88	11.451,42	9.162,04	2.289,38	18.348,69
127	TRANSPORTE DE RESÍDUOS INDUSTRIAIS LTDA	REAL	403,75	40,38	40,42	40,82	8,16	12,11	12,13	12,35	12,60	10,08	2,52	20,19
128	TRANSPORTES BOTUVERA LTDA	REAL	123.760,64	12.376,06	12.389,59	12.513,49	2.502,70	3.712,82	3.716,88	3.786,23	3.861,95	3.089,87	772,08	6.188,03
129	TRANSPORTES FRANCISCONI LTDA	REAL	888,60	88,86	88,96	89,85	17,97	26,66	26,69	27,19	27,73	22,19	5,54	44,43
130	TVS TRANSPORTES VENTO SUL DO PARANÁ	REAL	65.381,07	6.538,11	6.545,26	6.610,71	1.322,14	1.961,43	1.963,58	2.000,21	2.040,22	1.632,33	407,89	3.269,05
131	VALDIR MENEGATTI	REAL	545.138,80	54.513,88	54.573,48	55.119,21	11.023,84	16.354,16	16.372,04	16.677,52	17.011,07	13.610,19	3.400,88	27.256,94
132	VEGAI-TECNOLOGIA DA INFORMAÇÃO LTDA	REAL	2.414,04	241,40	241,67	244,08	48,82	72,42	72,50	73,85	75,33	60,27	15,06	120,70
133	VICENTE CELESTINO CORADIN	REAL	811,71	81,17	81,26	82,07	16,41	24,35	24,38	24,83	25,33	20,27	5,06	40,59
134	VOLMIR FAVERO	REAL	34.340,64	3.434,06	3.437,82	3.472,20	694,44	1.030,22	1.031,35	1.050,59	1.071,60	857,36	214,24	1.717,03
135	VOLMIR ZANATTA	REAL	438,62	43,86	43,91	44,35	8,87	13,16	13,17	13,42	13,69	10,95	2,74	21,93
136	WMS SUPERMERCADOS DO BRASIL S.A.	REAL	703,72	70,37	70,45	71,15	14,23	21,11	21,13	21,53	21,96	17,57	4,39	35,19
137	YARA BRASIL FERTILIZANTES S.A.	REAL	201.627,46	20.162,75	20.184,79	20.386,64	4.077,33	6.048,82	6.055,44	6.168,42	6.291,79	5.033,92	1.257,87	10.081,37
138	YO KIMURA ME	REAL	4.628,87	462,89	463,39	468,03	93,61	138,87	139,02	141,61	144,44	115,57	28,87	231,44
139	ZILLOTTO COMÉRCIO e REPRESENTAÇÕES LTDA	REAL	42,77	4,28	4,28	4,32	0,86	1,28	1,28	1,31	1,33	1,07	0,26	2,14
<b>Total</b>			<b>24.726.882,29</b>	<b>2.472.688,23</b>			<b>500.029,11</b>				<b>771.602,78</b>	<b>617.342,77</b>	<b>154.260,01</b>	<b>1.236.344,11</b>



CLASSE	CREDOR	MOEDA	SALDO NA MOEDA DE ORIGEM	DESAGIO 90% PGTO 10%	TR 0,109330%	JUROS 1%	ANO 2022 PGTO 20%	ANO 2023 PGTO 30%	TR 2022 0,109330%	TR 2023 1,865810%	JUROS 2%	VALOR PAGO MARÇO 2023	DIF. A PAGAR - REALIZADO EM JULHO 2023	ANO 2024 SALDO DE 50%
1	Classe III AGROGRAUIN LTDA	DÓLAR	273.000,00	27.300,00	27.329,85	27.603,15	5.520,63	8.190,00	8.198,95	8.351,93	8.518,97	6.815,84	1.703,13	13.650,00
2	Classe III ALFRED C. TOEPFER INTERNATIONAL GMBH	DÓLAR	430.000,00	43.000,00	43.047,01	43.477,48	8.695,50	12.900,00	12.914,10	13.155,06	13.418,16	10.735,58	2.682,58	21.500,00
3	Classe III ANTRACO CHEMIE-HANDELSGESELLSCHAFT MBH	DÓLAR	129.055,89	12.905,59	12.919,70	13.048,90	2.609,78	3.871,68	3.875,91	3.948,23	4.027,19	3.222,07	805,12	6.452,79
4	Classe III CCC MACHINERY GMBH DEILEV WAHL	DÓLAR	2.587.543,88	258.754,39	259.037,28	261.627,66	52.325,53	77.626,32	77.711,19	79.161,13	80.744,35	64.601,81	16.142,54	129.377,19
5	Classe III EMPRESA JUAREZ EXPLOT EXPORT DE MINERALE	DÓLAR	100.492,06	10.049,21	10.060,19	10.160,79	2.032,16	3.014,76	3.018,06	3.074,37	3.135,86	2.508,93	626,93	5.024,60
6	Classe III INTERCHEM INTERNATIONAL CHEMICAL COMPANY	DÓLAR	140.762,04	14.076,20	14.091,59	14.232,51	2.846,50	4.222,86	4.227,48	4.306,35	4.392,48	3.514,33	878,15	7.038,10
<b>TOTAL</b>			3.660.853,87	366.085,39			74.030,10				114.237,01	91.398,56	22.838,45	183.042,69

CREDOR	MOEDA	SALDO NA MOEDA DE ORIGEM	DESAGIO 90% PGTO 10%	TR 0,109330%	JUROS 1%	ANO 2022 PGTO 20%	ANO 2023 PGTO 30%	TR 2022 0,109330%	TR 2023 1,865810%	JUROS 2%	VALOR PAGO EM MAIO 2023	DIF. A PAGAR - REALIZADO EM JULHO 2023	ANO 2024 SALDO DE 50%	
1	ALL. AMÉRICA LATINA LOGISTICA INTERMODAL	REAL	112.902,07	11.290,21	11.302,55	11.415,58	2.283,12	3.387,06	3.390,77	3.454,03	3.523,11	2.818,77	704,34	5.645,10

CREDOR	MOEDA	SALDO NA MOEDA DE ORIGEM	DESAGIO 90% PGTO 10%	TR 0,109330%	JUROS 1%	ANO 2022 PGTO 20%	ANO 2023 PGTO 30%	TR 2022 0,109330%	TR 2023 1,865810%	JUROS 2%	SALDO TOTAL 2024	
1	BUNGE ALIMENTOS S/A	REAL	344.821,50	34.482,15	34.519,85	34.865,05	6.973,01	10.344,65	10.355,95	10.549,18	10.760,16	17.241,08
2	CLODOVEU FRANCIOSI E OUTROS	REAL	323.857,70	32.385,77	32.421,18	32.745,39	6.549,08	9.715,73	9.726,35	9.907,83	10.105,99	16.192,89
3	FELIZ TERRA AGRÍCOLA LTDA	REAL	208.266,30	20.826,63	20.849,40	21.057,89	4.211,58	6.247,99	6.254,82	6.371,52	6.498,95	10.413,32
4	LIZEU ADAIR BERTO	REAL	230.095,68	23.009,57	23.034,72	23.265,07	4.653,01	6.902,87	6.910,42	7.039,35	7.180,14	11.504,78
5	MASSA FALIDA DO BANCO SANTOS S.A.	REAL	1.240.306,39	124.030,64	124.166,24	125.407,90	25.081,58	37.209,19	37.249,87	37.944,88	38.703,78	62.015,32
6	SEDIAC SARL - SOC. EST. DESENV. JNDL. AGRIC.	REAL	1.363.281,10	136.328,11	136.477,16	137.841,93	27.568,39	40.898,43	40.943,15	41.707,07	42.541,21	68.164,06

CREDOR	MOEDA	SALDO NA MOEDA DE ORIGEM	DESAGIO 90% PGTO 10%	TR 0,109330%	JUROS 1%	ANO 2022 PGTO 20%	ANO 2023 PGTO 30%	TR 2022 0,109330%	TR 2023 1,865810%	JUROS 2%	SALDO 2024 de 50%	
1	BULKTRADE AG	DÓLAR	907.276,88	90.727,69	90.826,88	91.735,15	18.347,03	27.218,31	27.248,06	27.756,46	28.311,59	45.363,84





## PRINCIPAIS MOVIMENTAÇÕES PROCESSUAIS

Movimento	Data do Evento/Data Prevista	Descrição do Evento	Status
1.1	13/12/2007	Pedido de Recuperação Judicial	✓
1.19	17/12/2007	Deferimento do processamento da RJ	✓
1.25	28/12/2007	Publicação do edital da relação de credores das Recuperandas	✓
1.168	06/03/2008	Data da apresentação do Plano de Recuperação Judicial	✓
1.230	15/04/2008	Publicação do edital da relação de credores da AJ (art. 7º, § 2º)	✓
1.283	20/11/2020	Convocação da Assembleia Geral de Credores	✓
1.458	06/06/2008	Aprovação do Plano de Recuperação Judicial primitivo	✓
1.481	16/06/2008	Homologação do PRJ e concessão da Recuperação Judicial (art. 58)	✓
3568.2	11/02/2020	Apresentação do Plano de Recuperação Judicial alternativo	✓
4914.2	22/09/2020	Aprovação do Plano de Recuperação Judicial alternativo	✓
4964.1	18/03/2021	Homologação do Plano de Recuperação Judicial alternativo	✓
-		Encerramento da recuperação judicial	✗



Cumpra-se informar que até o fechamento deste relatório a Recuperanda ainda não disponibilizou a esta AJ as informações do mês de outubro/2023.

Sendo o que tinha a relatar para o momento, esta Administradora Judicial fica à disposição deste D. Juízo, da Recuperanda e dos credores para prestar quaisquer esclarecimentos adicionais que porventura seja necessário.

## CONSIDERAÇÕES FINAIS





## CONTATO EQUIPE

# Brazilio Bacellar, Shirai A D V O G A D O S

 BRAZILIOBACELLAR.COM.BR

Curitiba | PR  
Rua Brasilino Moura, 683, Ahú, CEP 80540-340  
(41) 3352-8363

### Brazilio Bacellar Neto

ADVOGADO | OAB/PR 7.425  
OAB/SP 415.201-A  
brazilio@braziliobacellar.com.br

### Erik Koubik Jr.

ADVOGADO | OAB/PR 65.313  
erik@braziliobacellar.com.br

### Fábio Chemin Gadens

ADVOGADO | OAB/PR 50.744  
fabio.gadens@braziliobacellar.com.br

### Rodrigo Shirai

ADVOGADO | OAB/PR 25.781  
OAB/SC 48.890-A  
OAB/SP 208.567-A  
rodrigo@braziliobacellar.com.br

### Rita Beatriz Sgoda

CONTADORA | CRC/PR 049590/O-6  
rita@braziliobacellar.com.br



Documento assinado digitalmente, conforme MP nº 2.200-2/2001, Lei nº 11.419/2006, resolução do Projudi, do TJPR/OE  
Validação deste em <https://projudi.tjpr.jus.br/projudi/> - Identificador: PJL2W SBPVW EFFLF QVB2Y



Curitiba | PR  
Rua Cel. Brasilino Moura, 683, Ahú  
CEP 80540-340  
(41) 3352-8363



Documento assinado digitalmente, conforme MP nº 2.200-2/2001, Lei nº 11.419/2006, resolução do Projudi, do TJPR/OE  
Validação deste em <https://projudi.tjpr.jus.br/projudi/> - Identificador: PJL2W SBPVW EFFLF QVB2Y