



EXMA. SRA. DRA. JUÍZA DE DIREITO DA 1ª VARA DE FALÊNCIAS E RECUPERAÇÕES JUDICIAIS DO FORO CENTRAL DA COMARCA DA REGIÃO METROPOLITANA DE CURITIBA – PARANÁ

Autos n.º 0012735-42.2018.8.16.0025

G:\COMERCIAL\RECUPERAÇÃO JUDICIAL\EMPRESAS\SOLO VIVO\22 - RMA

BRAZILIO BACELLAR, SHIRAI ADVOGADOS, já qualificada nos autos em epígrafe, na qualidade de **ADMINISTRADORA JUDICIAL** nomeada nos autos de **RECUPERAÇÃO JUDICIAL** em que figura como requerente **SOLO VIVO INDUSTRIA E COMERCIO DE FERTILIZANTES LTDA. – EM RECUPERAÇÃO JUDICIAL**, neste ato por seus advogados, com escritório profissional no endereço abaixo indicado onde recebem intimações, vem à presença de V. Exa., em cumprimento ao que determina o artigo 22, II, “a” e “c” da Lei n.º 11.101/2005, apresentar o Relatório Mensal de Atividades (“RMA”) relativo ao mês de Outubro de 2023, conforme arquivo anexo (doc. 1).

Nesses termos,
Pede deferimento.

Curitiba, 19 de fevereiro de 2024.


Brazilio Bacellar Neto
OAB/PR 7.425


Rodrigo Shirai
OAB/PR 25.781


Erik Koubik Junior
OAB/PR 65.313



Rua Cel. Brasilino Moura . 683 .
Ahú . CEP 80.540-340
Curitiba-PR
+55 41 3352.8363

Av. das Nações Unidas . 14171 . 15º andar .
Torre B . Morumbi . CEP 04794-000
São Paulo - SP
+55 11 3568.2486

@bbs.advogados
f braziliobacellarshirai
braziliobacellar.com.br



 **Brazilio Bacellar,**
Shirai ADVOGADOS



RMA – Outubro/2023



Documento assinado digitalmente, conforme MP nº 2.200-2/2001, Lei nº 11.419/2006, resolução do Projudi, do TJPR/OE
Validação deste em <https://projudi.tjpr.jus.br/projudi/> - Identificador: PJ58R B2KYW KDJ92 MZZ7R

ÍNDICE

	INFORMAÇÕES CADASTRAIS E ESTRUTURA SOCIETÁRIA DA EMPRESA	3		FATURAMENTO	7
	INFORMAÇÕES GERAIS	5		POSIÇÃO CONTÁBIL E PATRIMONIAL	11
	DAS INFORMAÇÕES PRESTADAS PELA EMPRESA	5		ÍNDICES DE LIQUIDEZ E ENDIVIDAMENTO	21
	CHECKLIST DE DOCUMENTOS	5		OBSERVAÇÕES GERAIS	23
	CONSIDERAÇÕES DA ADMIISTRADORA JUDICIAL	5		RELAÇÃO DE CREDORES E PLANO DE RECUPERAÇÃO JUDICIAL	24
	EVOLUÇÃO DO QUADRO DE EMPREGADOS	6		PRINCIPAIS MOVIMENTAÇÕES PROCESSUAIS	29
	INFORMAÇÕES CONTÁBEIS E FINANCEIRAS	7		CONSIDERAÇÕES FINAIS	30





INFORMAÇÕES CADASTRAIS E ESTRUTURA SOCIETÁRIA



Razão Social	SOLO VIVO INDUSTRIA E COMERCIO DE FERTILIZANTES LTDA
CNPJ	82.601.345/0001-65
Endereço	ROD DO XISTO BR 476 KM 165 S/N GUAJUVIRA DE CIMA
Cidade	ARAUCÁRIA - PR
Capital Social	36.263.000,00
Situação Cadastral	ATIVA
CNAE	20.13-4-02 - Fabricação de adubos e fertilizantes, exceto organo-minerais

Filiais

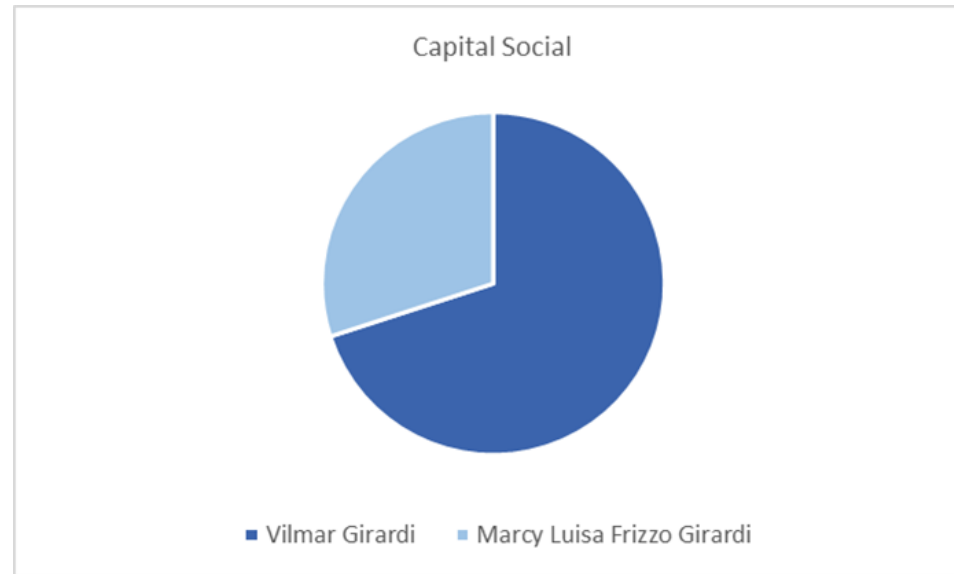
CNPJ	CONSTITUIÇÃO	ENDEREÇO
82.601.345/0002-46	12/12/1994	R João da Cruz Costa, S/N - Porto Grande - Araquari-SC
82.601.345/0003-27	11/08/1995	Av Pres. Affonso Camargo, 1939 - Cristo Rei - Curitiba-PR
82.601.345/0004-08	24/10/2002	Rod BR 262, KM 2 - Indubrasil - Terenos-MS
82.601.345/0005-99	04/06/2003	Rod BR 060, KM 304 S/N - Setor Industrial - Acreúna-GO
82.601.345/0006-70	21/05/2003	R Manoel Pereira, 332 - 29 de Julho - Paranaguá-PR
82.601.345/0007-50	06/06/2003	Av Tiradentes, 2155 - Centro - Rondonópolis-MT
82.601.345/0008-31	30/06/2003	Rod BR 070, KM 25 S/N - Zona Rural - Dom Aquino-MT
82.601.345/0009-12	01/06/2006	R Savino Tripodi, S/N - Alexandra - Paranaguá-PR
82.601.345/0010-56	28/12/2006	Rod BR 163, S/N - Áreas Periféricas - Rondonópolis-MT
82.601.345/0011-37	28/12/2006	Rua Rio Claro, 629 - Parque Industrial Fabrício Vatarosso Mendes - Rondonópolis-MT
82.601.345/0012-18	28/12/2006	Av da Produção, 48W Bandeirantes - Lucas do Rio Verde-MT
82.601.345/0013-07	30/08/2018	Av. Militar, 7125 APT 1 - Lindoia - Vacaria-RS

Fonte: Receita Federal





INFORMAÇÕES CADASTRAIS E ESTRUTURA SOCIETÁRIA



Sócios	Capital Social	Valor
Vilmar Girardi	70,00%	25.384.100,00
Marcy Luisa Frizzo Girardi	30,00%	10.878.900,00
Total	100,00%	36.263.000,00





INFORMAÇÕES GERAIS

5

DA



DAS INFORMAÇÕES PRESTADAS PELA EMPRESA

De acordo com o inicialmente solicitado e não obstante o considerável atraso, a Recuperanda encaminhou os documentos contábeis e demais documentos administrativos financeiros para confeccionar o presente relatório, possibilitando assim apresentar a este d. Juízo e demais interessados as informações a seguir descritas.



CONSIDERAÇÕES DA ADMINISTRADORA JUDICIAL

Inobstante a falta/atraso no envio de toda documentação solicitada, entende esta Administradora Judicial que a Recuperanda encaminhou documentos pertinentes, possibilitando assim a análise dos mesmos e a elaboração deste relatório.



CHEKLIST DE DOCUMENTOS

Período: Outubro/2023

✓	Relatório Mensal com todas as informações ocorridas no mês, detalhado por ato/fato relevante, assinado pelo representante e pelo contador;
✓	Demonstrativo da evolução do número de empregados dos últimos dois anos por tipo de função (operacional, administrativo, etc);
✓	Participação das Empresas em Relação ao Faturamento Total;
✓	Capacidade produtiva e ociosa (de cada unidade)
✓	Evolução dos Estoques Mensais
✓	Balancete Sintético Nível 3 deste mês;
✓	Balancete Analítico Nível 5 deste mês;
✗	Livro Razão deste mês;
✗	Termo de Abertura e Encerramento deste mês;
✗	Extratos Bancários deste mês
✗	Balanço Patrimonial e DRE assinados deste mês;
✓	Demonstração Resultado deste mês;
✓	DFC – Demonstração Fluxo de Caixa (metodo direto) deste mês;
✗	Relação credores sujeitos e não sujeitos à Recuperação Judicial, apontando inclusive o passivo tributário;
✗	Comprovantes de pagamentos ao credores RJ deste mês;

Legenda:

- ✓ Documentos entregues pela recuperanda
- ✗ Documentos não entregues e/ou não solicitados ainda



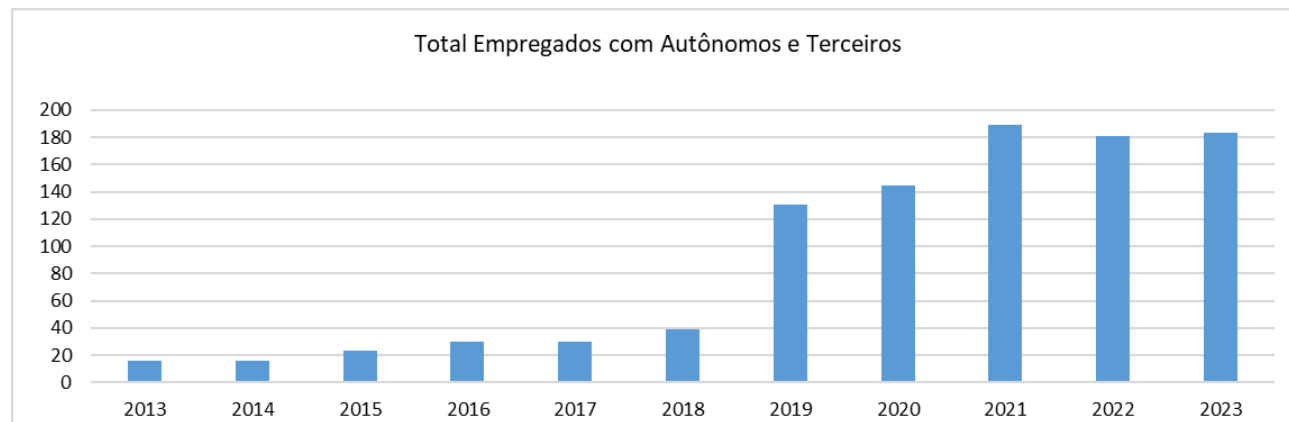
Documento assinado digitalmente, conforme MP nº 2.200-2/2001, Lei nº 11.419/2006, resolução do Projudi, do TJPR/OE
Validação deste em <https://projudi.tjpr.jus.br/projudi/> - Identificador: PJ58R B2KYW KDJ92 MZZ7R



INFORMAÇÕES GERAIS



EVOLUÇÃO DO QUADRO DE EMPREGADOS



Quadro colaboradores - 2022

Colaboradores	jan/22	fev/22	mar/22	abr/22	mai/22	jun/22	jul/22	ago/22	set/22	out/22	nov/22	dez/22
Número empregados	145	160	160	160	150	152	162	153	171	172	164	174
Admissões	4	24	8	10	5	9	10	12	7	5	0	3
Desligamentos	15	11	10	9	16	4	5	23	16	7	12	15
Diretores	2	2	2	2	2	2	2	2	2	2	2	2
Autônomos	2	1	1	2	0	2	3	2	1	1	2	2
Terceiros	15	15	15	15	15	15	15	15	15	15	15	15
Total	153	191	176	180	156	176	187	161	180	188	171	181

Quadro colaboradores - 2023

Colaboradores	jan/23	fev/23	mar/23	abr/23	mai/23	jun/23	jul/23	ago/23	set/23	out/23	nov/23	dez/23
Número empregados	136	157	143	146	143	160	158	157	152	152		
Afastados	12	12	18	13	16	14	17	14	12	12		
Diretores	2	2	2	2	2	2	2	2	2	2		
Autônomos	2	1	2	2	1	1	1	2	2	2		
Terceiros	15	15	15	15	15	15	15	15	15	15		
Total	167	187	180	178	177	192	193	190	183	183		

Fonte: Documentos Contábeis e/ou Relatório Mensal da Recuperanda



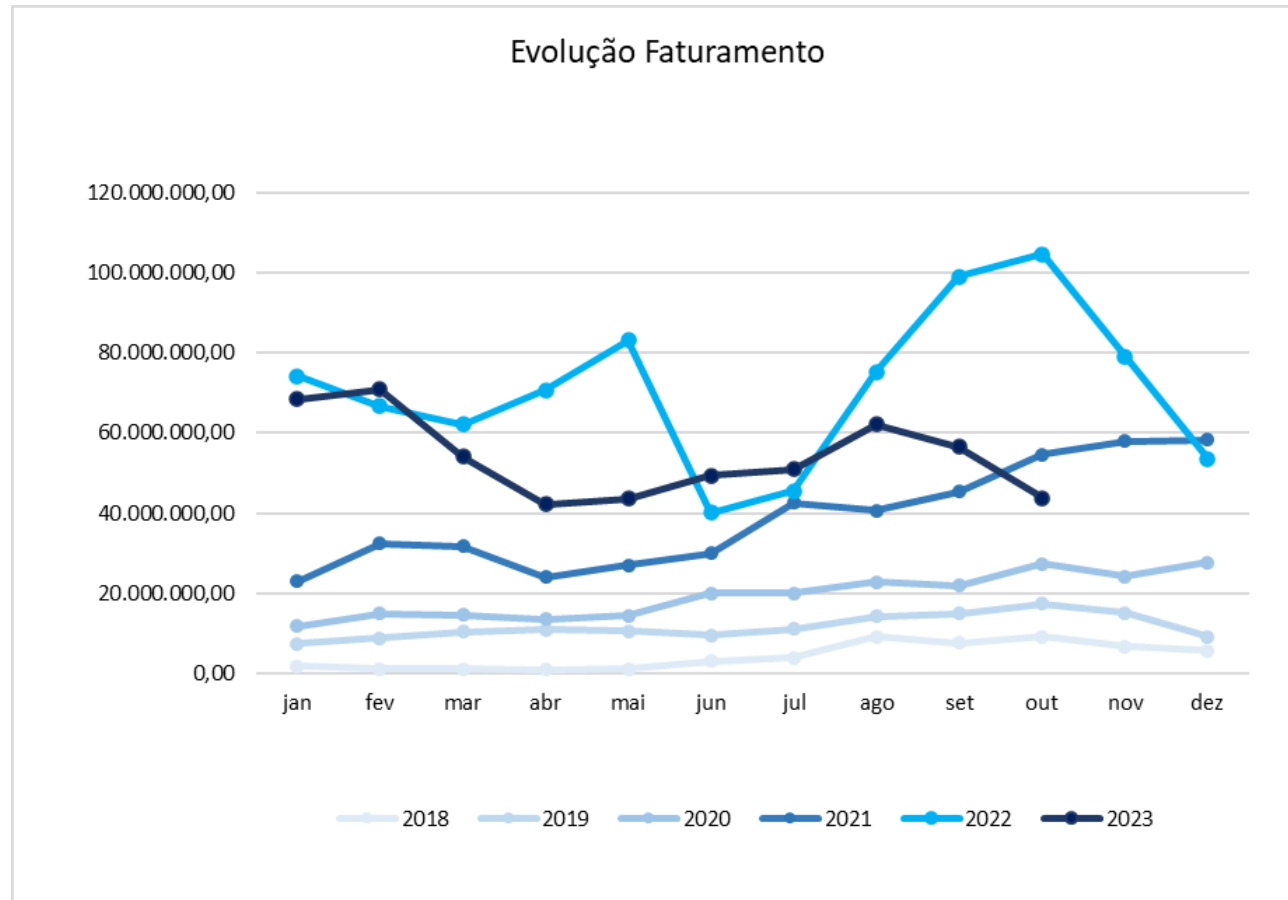


INFORMAÇÕES CONTÁBEIS E FINANCEIRAS



FATURAMENTO

7



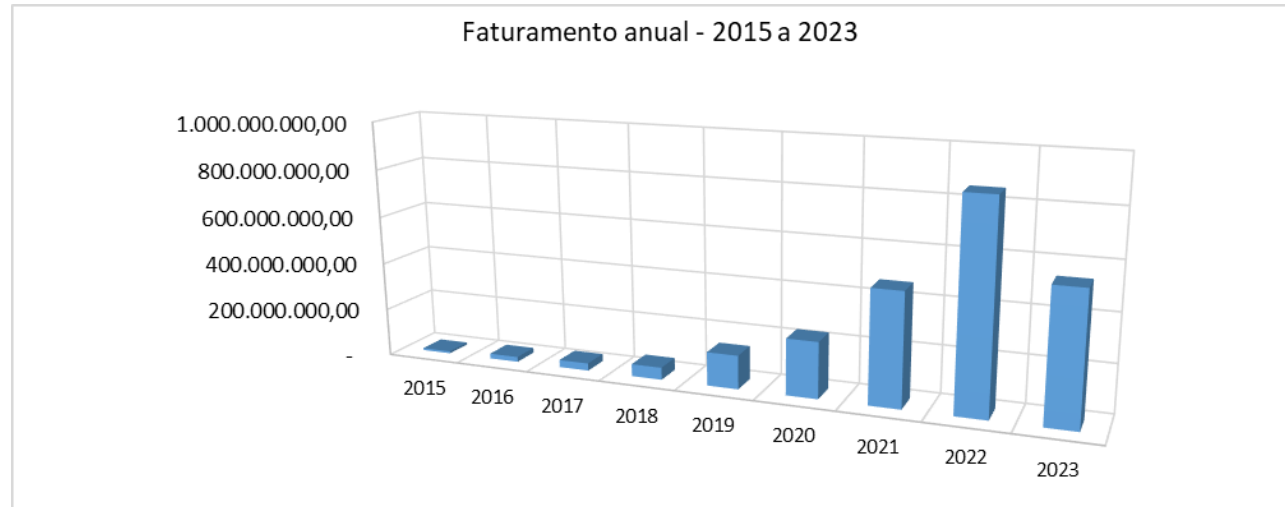
Documento assinado digitalmente, conforme MP nº 2.200-2/2001, Lei nº 11.419/2006, resolução do Projudi, do TJPR/OE
Validação deste em <https://projudi.tjpr.jus.br/projudi/> - Identificador: PJ58R B2KYW KDJ92 MZZ7R



INFORMAÇÕES CONTÁBEIS E FINANCEIRAS



FATURAMENTO



FATURAMENTO BRUTO EM R\$

	2018	2019	2020	2021	2022	2023
jan	1.734.100,55	7.442.523,47	11.715.457,81	22.897.024,85	74.245.203,61	68.490.521,00
fev	1.122.571,55	8.874.105,82	14.988.900,41	32.462.342,33	66.651.800,53	70.905.466,00
mar	1.078.888,79	10.452.197,89	14.495.199,26	31.696.493,52	62.112.369,90	54.076.160,00
abr	978.582,21	10.893.987,37	13.586.722,37	24.071.608,67	70.740.071,53	42.260.217,00
mai	1.123.058,30	10.583.202,75	14.363.061,00	27.028.640,53	83.173.615,55	43.542.188,00
jun	3.011.802,67	9.490.226,76	19.988.014,50	30.045.590,05	40.159.919,78	49.408.728,00
jul	3.812.815,34	11.088.622,87	19.983.745,63	42.590.686,95	45.572.656,33	50.944.985,00
ago	9.131.086,37	14.281.940,75	22.722.086,18	40.713.679,88	75.341.542,54	62.233.886,00
set	7.574.104,78	14.973.546,57	21.934.096,60	45.422.165,21	99.066.374,40	56.621.189,00
out	9.160.070,74	17.388.758,63	27.329.903,66	54.674.665,67	104.776.616,07	43.831.876,00
nov	6.772.358,51	15.104.439,69	24.222.204,96	57.915.175,88	79.205.838,90	
dez	5.590.594,01	9.214.851,32	27.740.477,95	58.305.063,34	53.678.686,25	
Acumulado	51.090.033,82	139.788.403,89	233.069.870,33	467.823.136,88	854.724.695,39	542.315.216,00

Fonte: Relatório Mensal da Recuperanda

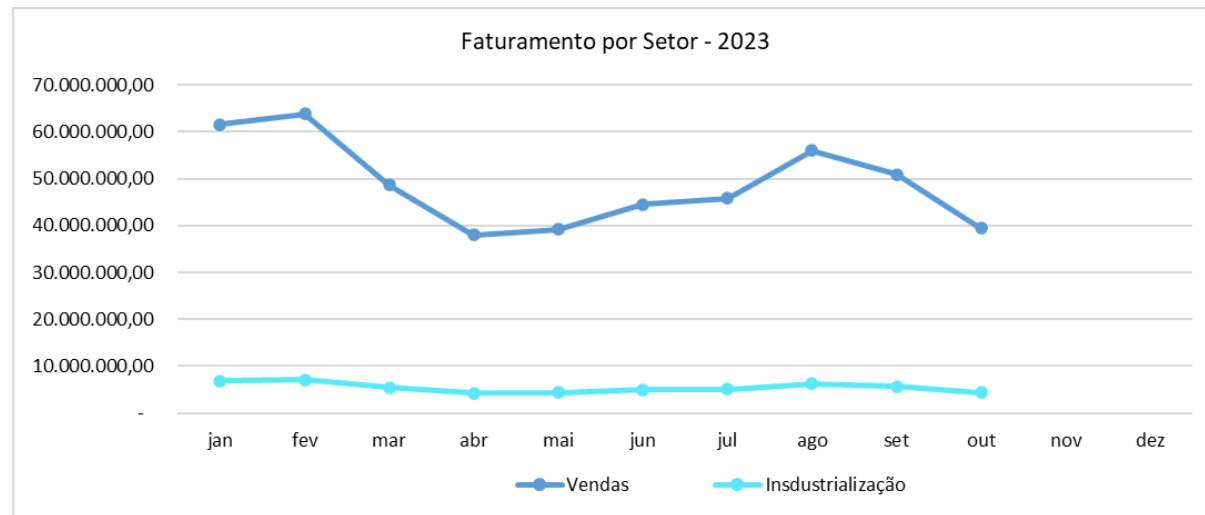
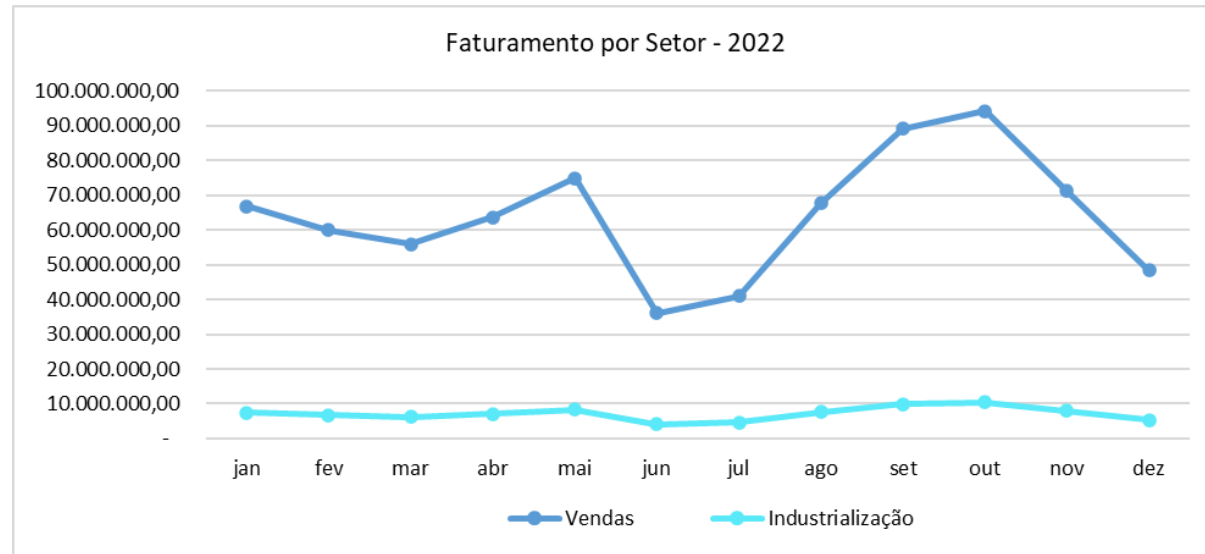




INFORMAÇÕES CONTÁBEIS E FINANCEIRAS



FATURAMENTO

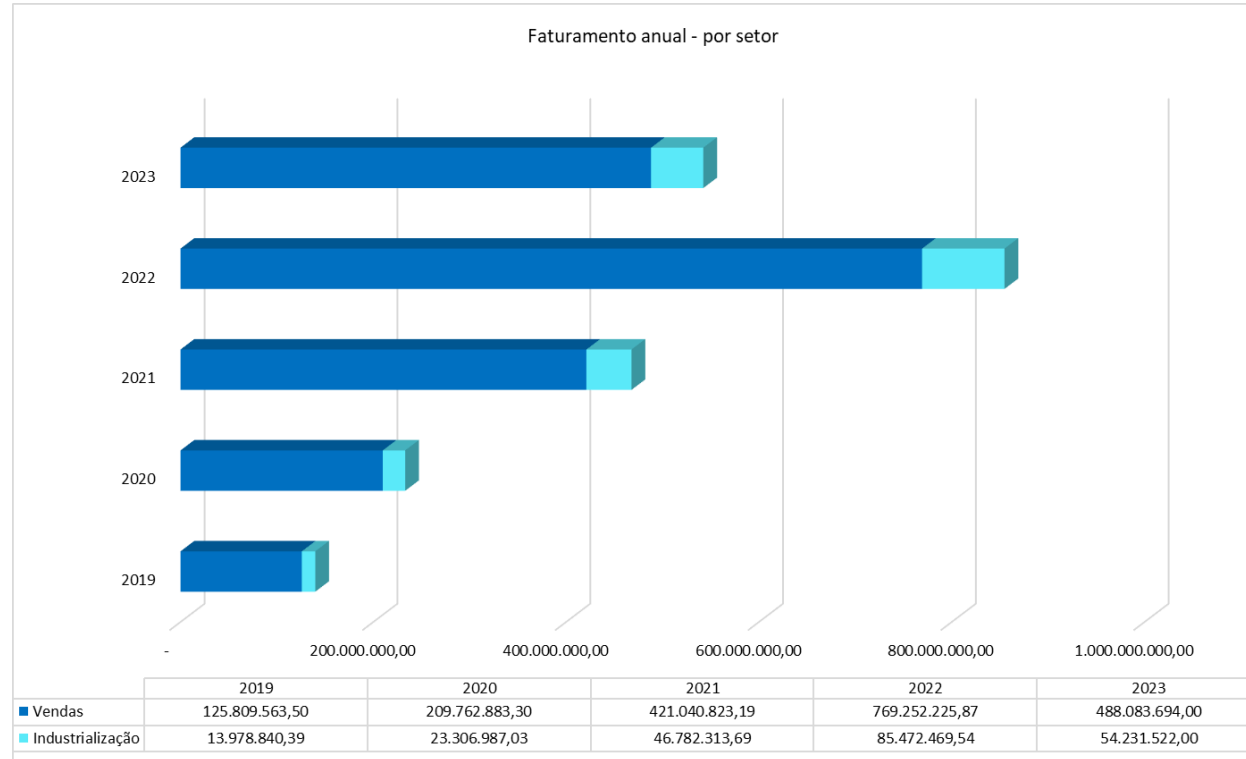




INFORMAÇÕES CONTÁBEIS E FINANCEIRAS



FATURAMENTO





POSIÇÃO CONTÁBIL E PATRIMONIAL

ATIVO

POSIÇÃO CONTÁBIL E PATRIMONIAL – ATIVO

Atendendo aos ditames da atual redação da alínea c) do inciso II do art. 22 da LRF (com a redação dada pela Lei n.º 14.112/2020), destaca a Administração Judicial que as informações prestadas pela devedora ainda carecem de esclarecimentos as alterações constatadas entre o saldo final do mês anterior e o saldo inicial do mês subsequente.

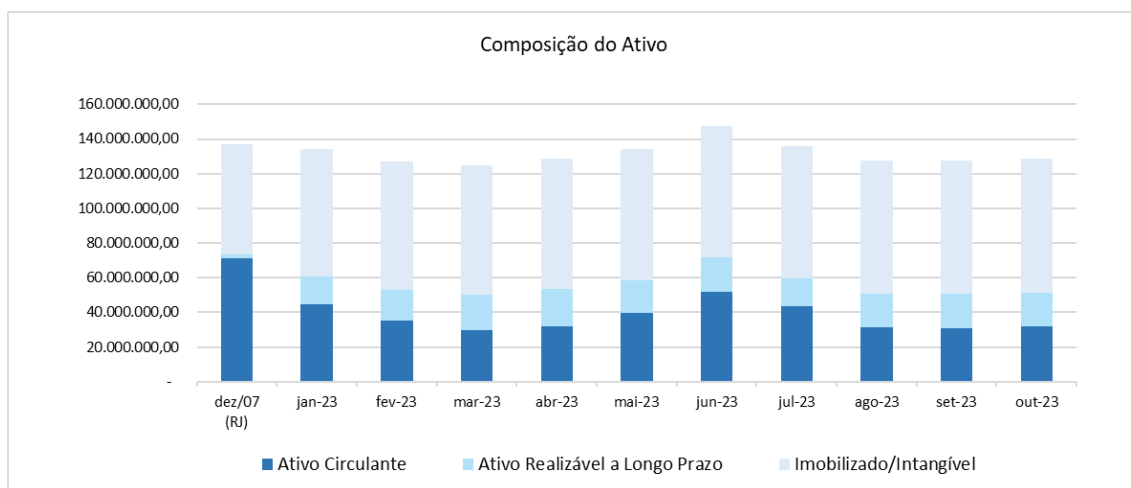
Destaca-se que o saldo final do ativo no mês de julho/2023 foi de R\$ 135.935.094,22 e nos documentos encaminhados para o mês de agosto/2023 o referido saldo foi alterado para R\$ 131.272.523,79 sem qualquer informação sobre os lançamentos que justifiquem tal divergência. Em análise verifica-se que a maior diferença está nos saldos da conta tributos a recuperar.

verificando os questionamentos levantados, estando a AJ no aguardo de seus esclarecimentos .

Não obstante, cumpre destacar que os documentos disponibilizados pela Recuperanda e as informações neles contidas não foram objeto de quaisquer procedimentos de auditoria, os quais são regulados e normatizados pela Comissão de Valores Mobiliários (CVM), Banco Central do Brasil (BACEN) e Instituto dos Auditores Independentes do Brasil (IBRACON), por implicarem em trabalhos específicos não contemplados pela Lei n.º 11.101/2005.

Destarte, no ativo, conforme o demonstrativo contábil apresentado, verificou-se a seguinte situação:

A Recuperanda informou que está





POSIÇÃO CONTÁBIL E PATRIMONIAL

ATIVO



ATIVO	dez/07	set/23		out/23		AH %	
	(R\$)	R\$	AV %	R\$	AV %	Mês Ant.	(R\$) dez/07
Disponível	703.488,53	6.165,53	0,00%	4.205,88	0,00%	-31,78%	-99,40%
Caixa	6.636,04	1.967,43	0,00%	205,55	0,00%	-89,55%	-96,90%
Bancos	30.853,14	240,12	0,00%	42,35	0,00%	-82,36%	-99,86%
Títulos e Valores Mobiliários	665.999,35	3.957,98	0,00%	3.957,98	0,00%	0,00%	-99,41%
Créditos	54.905.639,22	10.578.783,27	8,29%	11.095.788,04	8,62%	4,89%	-79,79%
Adiantamentos	434.770,62	2.205.264,08	1,73%	1.841.954,00	1,43%	-16,47%	323,66%
Duplicatas a Receber	30.511.733,14	44.040,97	0,03%	-53.956,69	-0,04%	-222,51%	-100,18%
Tributos a Recuperar	23.959.135,46	8.234.729,86	6,45%	9.211.678,47	7,15%	11,86%	-61,55%
Tributos a Compensar	0,00	94.748,36	0,07%	96.112,26	0,07%	1,44%	100,00%
Estoques	14.633.679,33	19.887.050,18	15,58%	20.558.487,49	15,96%	3,38%	40,49%
Estoque de Produtos - Matriz	14.633.679,33	20.115.119,04	15,76%	20.558.487,49	15,96%	2,20%	40,49%
Estoque de Terceiros	0,00	-228.068,86	-0,18%	0,00	0,00%	100,00%	100,00%
Despesas do Exercício Seguinte	1.087.618,56	395.366,92	0,31%	384.424,47	0,30%	-2,77%	-100,00%
TOTAL ATIVO CIRCULANTE	71.330.425,64	30.867.365,90	24,18%	32.042.905,88	24,88%	3,81%	-55,08%
Ativo Realizável a Longo Prazo	2.213.527,70	16.017.506,61	12,55%	16.017.506,61	12,44%	0,00%	623,62%
Depósitos Judiciais	55.185,65	53.100,98	0,04%	53.100,98	0,04%	0,00%	-3,78%
Tributos a Recuperar	2.158.342,05	15.836.552,27	12,41%	15.836.552,27	12,30%	0,00%	633,74%
Despesas Pagas Antecipadamente	0,00	127.853,36	0,10%	127.853,36	0,10%	0,00%	100,00%
Imobilizado	63.522.193,44	77.198.201,92	60,49%	77.405.265,99	60,10%	0,27%	21,86%
Terrenos	63.292.585,74	40.730.226,06	31,91%	40.730.226,06	31,63%	0,00%	-35,65%
Edifícios e Construções	0,00	18.863.885,06	14,78%	18.884.815,98	14,66%	0,11%	100,00%
Construções e Reformas em Andamento	0,00	5.437.401,96	4,26%	5.525.386,31	4,29%	1,62%	100,00%
Máquinas e Equipamentos	0,00	9.171.348,15	7,19%	9.245.228,15	7,18%	0,81%	100,00%
Móveis, Utensílios e Instalações	0,00	58.779,37	0,05%	58.779,37	0,05%	0,00%	100,00%
Veículos	0,00	340.348,59	0,27%	340.348,59	0,26%	0,00%	100,00%
Imobiliz. Classificar - Constr. And.	229.607,70	0,00	0,00%	0,00	0,00%	0,00%	-100,00%
Computadores e Periféricos	0,00	203.757,39	0,16%	204.053,38	0,16%	0,15%	100,00%
Terras	0,00	442.455,34	0,35%	466.428,15	0,36%	5,42%	100,00%
Atividade Rural	0,00	1.950.000,00	1,53%	1.950.000,00	1,51%	0,00%	100,00%
Intangível	16.191,10	0,00	0,00%	0,00	0,00%	0,00%	-100,00%
Marcas, Softwares e Programas	16.191,10	0,00	0,00%	0,00	0,00%	0,00%	-100,00%
TOTAL ATIVO NÃO CIRCULANTE	65.751.912,24	96.763.631,33	75,82%	96.742.626,54	75,12%	-0,02%	47,13%
(-) Compensações do Ativo	0,00	3.547.922,80	2,78%	3.319.853,94	2,58%	-6,43%	100,00%
Estoques em Poder de Terc./Contrato Comodato	0,00	3.547.922,80	2,78%	3.319.853,94	2,58%	-6,43%	100,00%
TOTAL DO ATIVO	137.082.337,88	127.630.997,23	100,00%	128.785.532,42	100,00%	0,90%	-6,05%

obs.: observado alteração de saldos finais/iniciais, no aguardo de esclarecimentos.

Fonte: Relatório mensal e documentos contábeis da Recuperanda

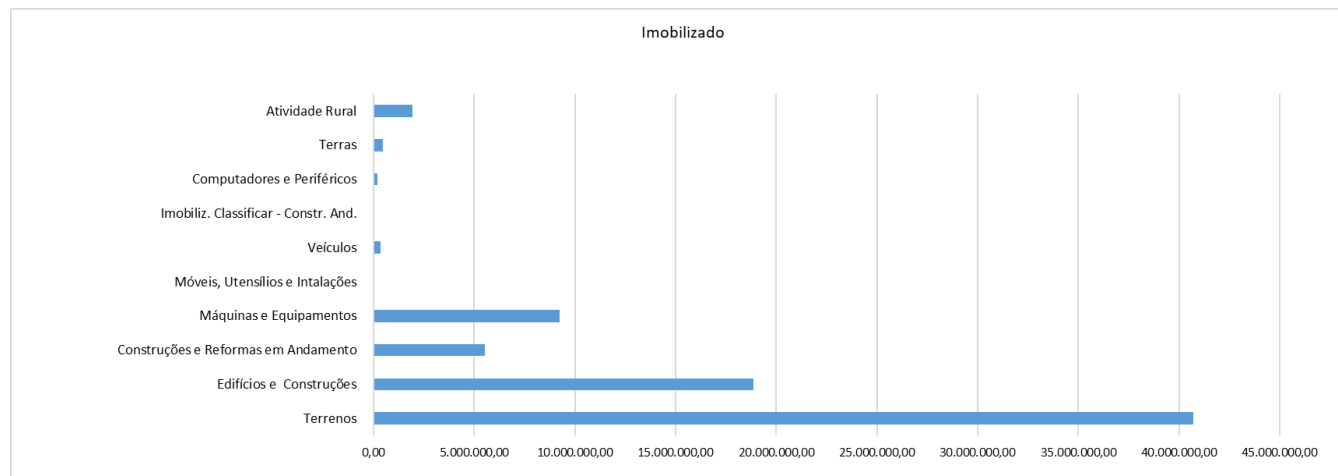
Conforme acima demonstrado as contas adiantamento e títulos a recuperar houveram alteração do saldo final do mês de setembro para o início do mês de outubro. Solicitado a Recuperanda esclarecimento sobre as alterações de valores das contas mencionadas.





POSIÇÃO CONTÁBIL E PATRIMONIAL

ATIVO



VARIAÇÃO DE ESTOQUE	Saldo Inicial outubro/2023	Entrada	Saída	Saldo Final outubro
VALORES EM R\$	20.115.119,04	44.610.678,00	44.167.559,05	20.558.237,99
QUANTIDADE TOTAL (TON) (LT) (UNI-EMBALAGENS)	4.629	10.265	10.163	4.731
* AS QUANTIDADES SÃO RESULTADO DA SOMA DOS PRODUTOS EM NOSSO ESTOQUE SENDO DIVIDIDO EM TONELAGEM PARA OS FERTILIZANTES, LITROS PARA FOLIARES E UNIDADES PARA AS EMBALAGENS				

Fonte: Relatório Mensal da Recuperanda





POSIÇÃO CONTÁBIL E PATRIMONIAL

PASSIVO



PASSIVO	dez/07	set/23		out/23		AH %	
	(RJ)	R\$	AV %	R\$	AV %	MêsAnt.	(RJ) dez/07
Obrigações do Circulante	125.758.763,28	134.314.478,84	105,24%	136.973.689,69	106,36%	1,98%	8,92%
Benefícios e Encargos Sociais	446.366,06	306.680,40	0,24%	1.127.020,46	0,88%	267,49%	152,49%
Fornecedores	36.748.166,40	130.625.292,05	102,35%	133.050.799,76	103,31%	1,86%	262,06%
Contas a Pagar e Adiantamentos	71.662.437,65	112.800,00	0,09%	84.600,00	0,07%	-25,00%	-99,88%
Obrigações Fiscais	5.119.573,09	1.210.199,41	0,95%	1.416.830,60	1,10%	17,07%	-72,33%
Parcelamentos Fiscais	0,00	2.037.506,98	1,60%	1.250.438,87	0,97%	-38,63%	100,00%
Outras Obrigações	11.782.220,08	22.000,00	0,02%	44.000,00	0,03%	100,00%	-99,63%
Adiantamentos	0,00	953.798,23	0,75%	959.570,61	0,75%	0,61%	100,00%
Adiantamentos Recebidos	0,00	953.798,23	0,75%	959.570,61	0,75%	0,61%	100,00%
TOTAL PASSIVO CIRCULANTE	125.758.763,28	135.268.277,07	105,98%	137.933.260,30	107,10%	1,97%	9,68%
Obrigações a Longo Prazo	21.670.684,22	46.198.482,01	36,20%	46.058.447,30	35,76%	-0,30%	112,54%
Fornecedores	6.610.015,81	27.238.041,15	21,34%	27.238.041,15	21,15%	0,00%	312,07%
Empréstimos ou Financiamentos	0,00	17.610.385,16	13,80%	17.260.981,76	13,40%	-1,98%	100,00%
Obrigações Fiscais	15.060.668,41	1.350.055,70	1,06%	1.559.424,39	1,21%	15,51%	-89,65%
Outras Obrigações - Longo Prazo	3.644.839,97	728.000,00	0,57%	1.550.000,00	1,20%	100,00%	-57,47%
Outras Contas	3.644.839,97	728.000,00	0,57%	1.550.000,00	1,20%	100,00%	-57,47%
TOTAL PASSIVO NÃO CIRCULANTE	25.315.524,19	46.926.482,01	36,77%	47.608.447,30	36,97%	1,45%	88,06%
COMPENSAÇÃO DO PASSIVO	175.533,91	1.613.246,00	1,26%	1.613.246,00	1,25%	0,00%	819,05%
Contas de Compensação do Passivo	175.533,91	1.613.246,00	1,26%	1.613.246,00	1,25%	0,00%	819,05%
PASSIVO CIRCULANTE + PASSIVO NÃO CIRCULANTE	151.249.821,38	183.808.005,08	144,02%	187.154.953,60	145,32%	1,82%	23,74%
PL	dez/07	out/23		out/23		AH %	
	(RJ)	R\$	AV %	R\$	AV %	MêsAnt.	(RJ) dez/07
Capital Social	36.263.000,00	36.263.000,00	28,41%	36.263.000,00	28,16%	0,00%	0,00%
Ajuste de Avaliação	14.787.678,67	8.119.267,91	6,36%	8.119.267,91	6,30%	0,00%	-45,09%
Lucros ou Prejuízos Acumulados	-11.524.371,23	-89.376.955,24	-70,03%	-89.376.955,24	-69,40%	0,00%	675,55%
Lucros ou Prejuízos do ANO Corrente	-53.693.790,94	-13.098.198,41	-10,26%	-11.864.909,57	-9,21%	-9,42%	-77,90%
Lucros ou Prejuízos do Trimestre/Ano		1.915.877,89	1,50%	-1.509.824,28	-1,17%	-178,81%	100,00%
TOTAL PL	-14.167.483,50	-56.177.007,85	-44,02%	-58.369.421,18	-45,32%	3,90%	312,00%
TOTAL DO PASSIVO + PL	137.082.337,88	127.630.997,23	100,00%	128.785.532,42	100,00%	0,90%	-6,05%

obs.: observado alteração de saldos finais/iniciais, no aguardo de esclarecimentos.

Fonte: Relatório mensal e documentos contábeis da Recuperanda

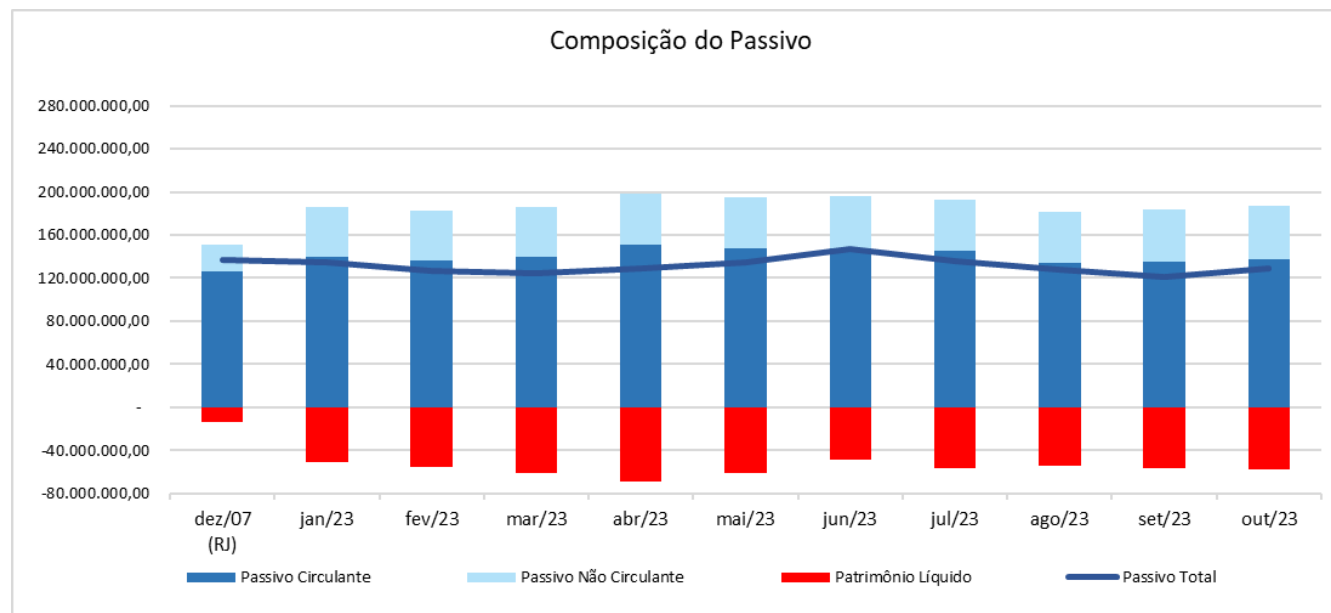
Conforme acima demonstrado as contas de benefícios e encargos sociais, fornecedores, obrigações fiscais, parcelamentos empréstimos e financiamentos, e contas a pagar houveram alteração do saldo final do mês de setembro para o início do mês de outubro. Solicitado a Recuperanda esclarecimento sobre as alterações de valores das contas mencionadas.





POSIÇÃO CONTÁBIL E PATRIMONIAL

PASSIVO





POSIÇÃO CONTÁBIL E PATRIMONIAL

PASSIVO

PARCELAMENTOS ATIVOS		
ESTADUAL		
CAD/ICMS:	10702473-52	
Número do TAP	01.868114-5	
Data do TAP	25/11/2021	
Número de Parcelas	75	
Quantidade de Parcelas Pagas:	24	
Valor Consolidado:	R\$ 283.747,23	
Saldo Devedor:	R\$ 205.032,75	
ESTADUAL		
CAD/ICMS:	01.910.705-1	
Número do TAP	01.910.705-1	
Data do TAP		
Número de Parcelas	60	
Quantidade de Parcelas Pagas:	14	
Valor Consolidado:	R\$ 2.625.602,55	
Saldo Devedor:	R\$ 969.188,00	
ESTADUAL		
CAD/ICMS:	01.909.725-0	
Número do TAP	01.909.725-0	
Data do TAP		
Número de Parcelas	60	
Quantidade de Parcelas Pagas:	14	
Valor Consolidado:	R\$ 921.169,15	
Saldo Devedor:	R\$ 380.929,00	
ESTADUAL		
CAD/ICMS:	01.909.724-2	
Número do TAP	01.909.724-2	
Data do TAP		
Número de Parcelas	24	
Quantidade de Parcelas Pagas:	14	
Valor Consolidado:	R\$ 34.803,45	
Saldo Devedor:	R\$ 9.316,44	
PGFN - PREVIDENCIARIA		
Número do Parcelamento:	7234310	
Data da Adesão:	12/12/2022 - 09:55	
Situação:	DEFERIDOCONSOLIDADO	
Nº do recibo:	0000000221256120921	
Data da Situação:	20/12/2022	
Quantidade de Parcelas:	12	
Quantidade de Parcelas Pagas:	11	
Valor Consolidado:	R\$ 2.100.821,52	
Saldo Devedor:	R\$ 175.068,46	
PGFN - FEDERAL		
Número do Parcelamento:	7301080	
Data da Adesão:	22/12/2022 - 13:48	
Situação:	DEFERIDOCONSOLIDADO	
Nº do recibo:	0000000222248121346	
Data da Situação:	28/12/2022	
Quantidade de Parcelas:	12	
Quantidade de Parcelas Pagas:	11	
Valor Consolidado:	R\$ 7.217.591,98	
Saldo Devedor:	R\$ 601.465,99	
FGTS		
Modalidade:	FGTS	
Nº do Parcelamento :	2022004440	
Data Negociação:	05/05/222	
Quantidade de Parcelas:	48	
Quantidade de Parcelas Pagas:	17	
Valor Consolidado:	R\$ 314.609,21	
Saldo Devedor:	R\$ 52.362,72	

Fonte: Parcelamentos ativos informados pela Recuperanda





POSIÇÃO CONTÁBIL E PATRIMONIAL

DRE



DRE	out/23		Acumulado 2023	
	R\$	AV %	R\$	AV %
RECEITA OPERACIONAL BRUTA	43.956.610,91	100,00%	540.020.624,75	100,00%
Industrialização Efetuada		0,00%	0,00	0,00%
Deduções da Receita Bruta		0,00%	0,00	0,00%
Outras Receitas Operacionais		0,00%	0,00	0,00%
Receita de Serviços/vendas produtos	43.956.610,91	100,00%	540.020.624,75	100,00%
(-) Deduções	-250.131,78	-0,57%	-1.686.536,93	-0,31%
RECEITA OPERACIONAL LÍQUIDA	43.706.479,13	99,43%	611.583.624,40	113,25%
(-) Custo das Mercadorias Vendidas	-44.463.915,56	-101,15%	-546.375.957,57	-101,18%
LUCRO BRUTO	-757.436,43	-1,72%	-8.041.859,75	-1,49%
DESPESAS OPERACIONAIS	-806.753,77	-1,84%	-8.613.710,44	-1,60%
(-) Despesas de Vendas	-8.077,70	-0,02%	-18.127,05	0,00%
(-) Despesas Administrativas	-367.173,06	-0,84%	-6.359.477,98	-1,18%
(-) Outras	-431.503,01	-0,98%	-2.236.105,41	-0,41%
RESULT. ANTES DO RESULT FINANC LIQ	-1.564.190,20	-3,56%	-16.655.580,19	-3,08%
(-) Despesas Financeiras	-224.933,62	-0,51%	-888.254,14	-0,16%
(+) Receita Financeira	9.369,73	0,02%	292.832,13	0,05%
RESULTADO ANT DOS TRIBUTOS S/LUCRO	-1.779.754,09	-4,05%	-17.251.002,20	-3,19%
(-) Provisão para IRPJ	0,00	0,00%	0,00	0,00%
(-) Provisão para CSLL	0,00	0,00%	0,00	0,00%
Ajustes (*)	269.929,81	0,61%	-156.143,21	-0,03%
RESULTADO LÍQUIDO DO EXERCÍCIO	-1.509.824,28	-3,43%	-17.407.145,41	-3,22%

Obs. Ajuste (*)

Fonte: Relatório mensal e documentos contábeis da Recuperanda

Houve uma diferença no resultado do exercício entre a DRE do mês e a DRE que compõem o balancete. Diferença demonstrada na conta de ajuste. Solicitado a Recuperanda esclarecimento sobre o fato.





POSIÇÃO CONTÁBIL E PATRIMONIAL

DRE



DRE	out/23	
	R\$	AV %
RECEITA OPERACIONAL BRUTA	43.956.610,91	100,00%
Industrialização Efetuada		0,00%
Deduções da Receita Bruta		0,00%
Outras Receitas Operacionais		0,00%
Receita de Serviços/vendas produtos	43.956.610,91	100,00%
(-) Deduções	-250.131,78	-0,57%
RECEITA OPERACIONAL LÍQUIDA	43.706.479,13	99,43%
(-) Custo das Mercadorias Vendidas	-44.463.915,56	-101,15%
LUCRO BRUTO	-757.436,43	-1,72%
DESPESAS OPERACIONAIS	-806.753,77	-1,84%
(-) Despesas de Vendas	-8.077,70	-0,02%
(-) Despesas Administrativas	-367.173,06	-0,84%
(-) Outras	-431.503,01	-0,98%
RESULT. ANTES DO RESULT FINANC LIQ	-1.564.190,20	-3,56%
(-) Despesas Financeiras	-224.933,62	-0,51%
(+) Receita Financeira	9.369,73	0,02%
RESULTADO ANT DOS TRIBUTOS S/LUCRO	-1.779.754,09	-4,05%
(-) Provisão para IRPJ	0,00	0,00%
(-) Provisão para CSLL	0,00	0,00%
Ajustes (*)	269.929,81	0,61%
RESULTADO LIQUIDO DO EXERCÍCIO	-1.509.824,28	-3,43%

Obs. Ajuste (*)

Fonte: Relatório mensal e documentos contábeis da Recuperanda

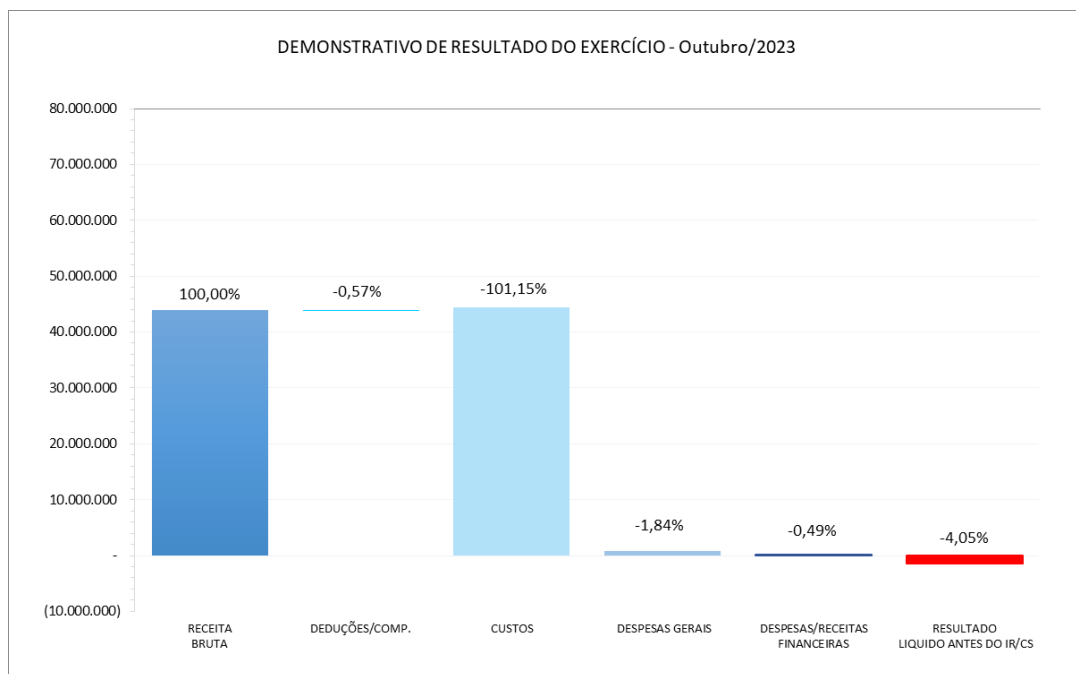
Houve uma diferença no resultado do exercício entre a DRE do mês e a DRE que compõem o balancete. Diferença demonstrada na conta de ajuste. Solicitado a Recuperanda esclarecimento sobre o fato.





POSIÇÃO CONTÁBIL E PATRIMONIAL

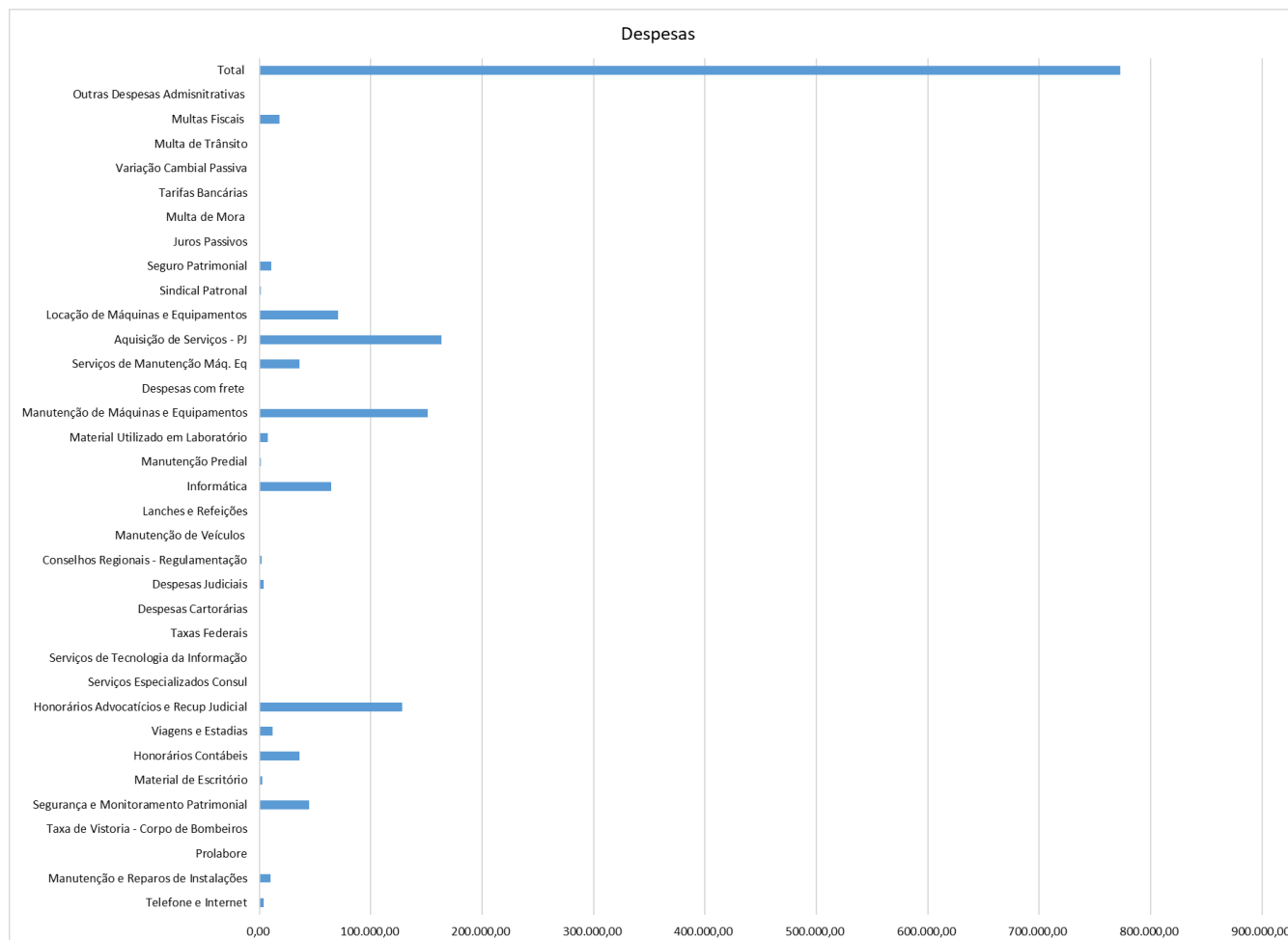
DRE





POSIÇÃO CONTÁBIL E PATRIMONIAL

DRE

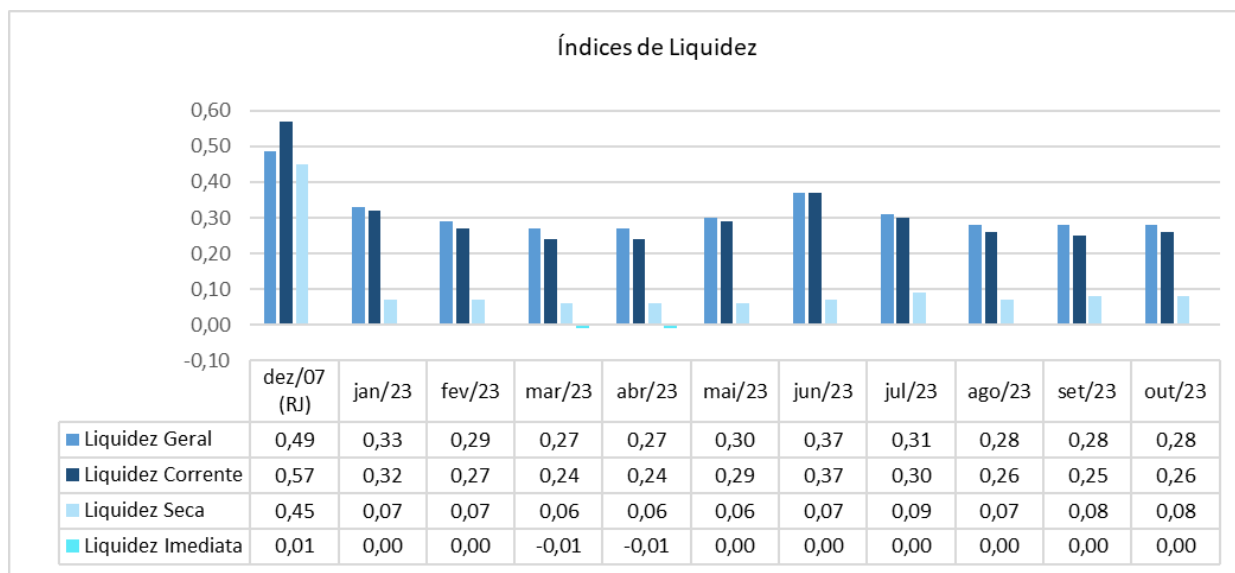




ÍNDICES DE LIQUIDEZ E ENDIVIDAMENTO DA EMPRESA

Os índices de liquidez têm como objetivo mostrar a capacidade de pagamento da empresa frente às suas obrigações, sendo de grande importância para a administração da empresa.

As informações para o cálculo foram retiradas do Balanço e DRE – Demonstrativo de Resultado de Exercício disponibilizados pela empresa.



INDICES	Interpretação
Liquidez Geral	Quanto a empresa possui de ativo total para cada R\$ 1 de dívida total. Quanto maior melhor.
Liquidez Corrente	Quanto a empresa possui de ativo circulante para cada R\$ 1 de dívida de curto prazo. Quanto maior melhor.
Liquidez Seca	Quanto a empresa possui de ativo líquido para cada R\$ 1 de dívida de curto prazo. Quanto maior melhor.
Liquidez Imediata	Quanto a empresa possui de caixa e aplicações financeiras para cada R\$ 1 de dívida de curto prazo. Quanto maior melhor.

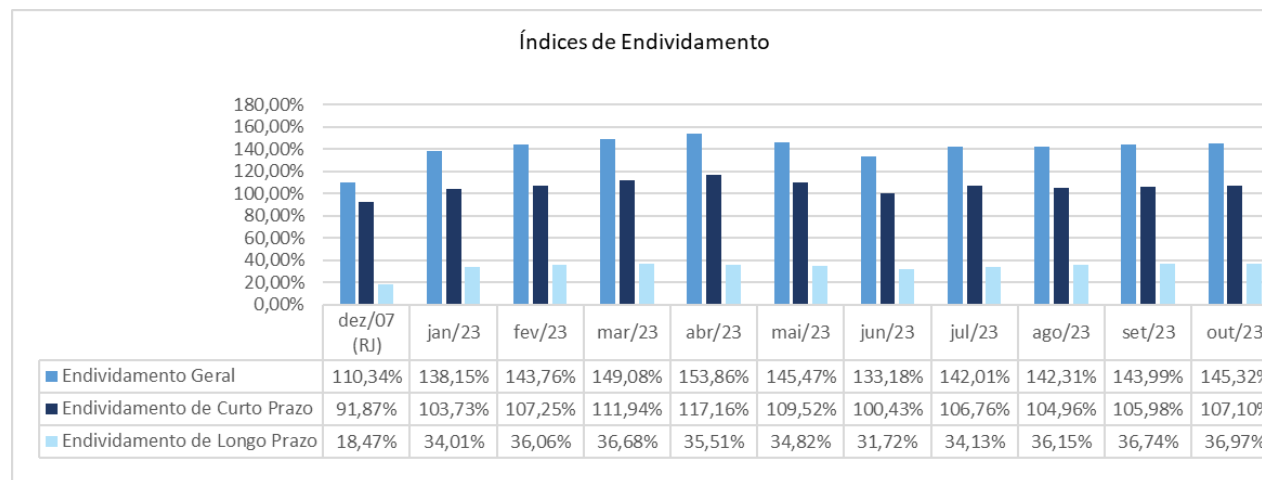
Fonte: Relatório e Documentos Contábeis da Recuperanda.



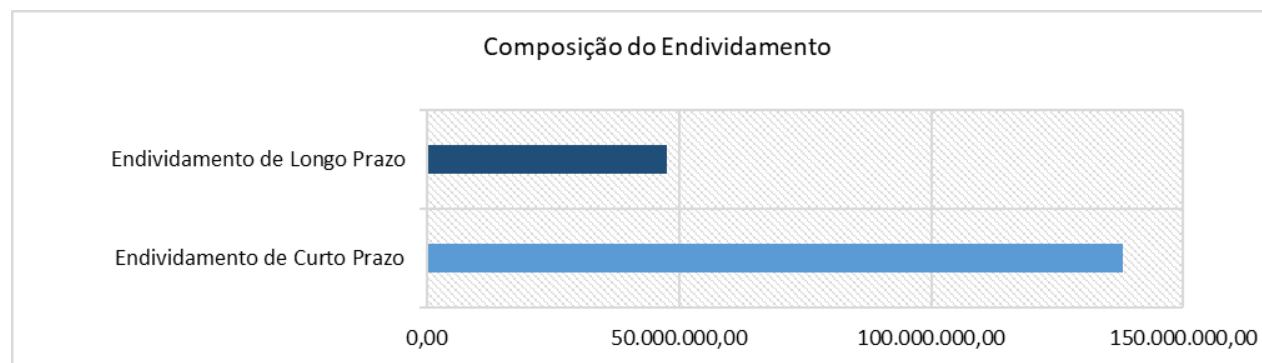


ÍNDICES DE LIQUIDEZ E ENDIVIDAMENTO DA EMPRESA

Para avaliar a estrutura de capital da empresa através da composição do Capital de Terceiros e Capital Próprio, foram calculados os índices de endividamento como a seguir demonstrado:



O nível de Endividamento Geral da empresa, que indica a porcentagem do ativo que é financiada por capital de terceiros, conforme gráfico a seguir:



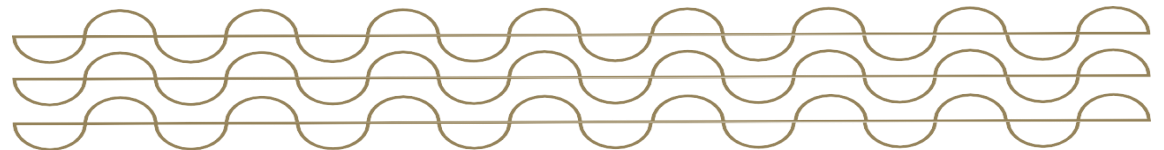


OBSERVAÇÕES GERAIS

Destarte, os esclarecimentos relativos às divergências, inconsistências e obscuridades apontadas neste relatório já foram solicitados à Recuperanda, e tão logo sejam recebidos por esta Administradora Judicial serão analisados e oportunamente incluídos em relatórios subsequentes.

Informa-se ainda que a análise aqui apresentada foi realizada de forma sintética, destacando-se as movimentações financeiras, contábeis e patrimoniais de maior relevância ocorridas no período em análise.

Os documentos que foram entregues pela empresa e que embasaram a elaboração do presente relatório estão disponíveis mediante solicitação escrita à esta Administradora Judicial, colocando-se também à disposição para fornecer eventuais informações complementares ou adicionais que se façam eventualmente necessárias.





RELAÇÃO DE CREDORES E PLANO DE RECUPERAÇÃO JUDICIAL

Em maio/2008 foi publicada a relação de credores da Administradora Judicial, conforme preconiza o §2º do art. 7º da Lei n.º 11.101/2005.

Resumo

Classe II	52.253.872,64
Classe III	76.026.368,11
Total Geral	128.280.240,75

No curso da Recuperação Judicial foram ajuizados diversos incidentes de impugnação à relação de credores e habilitações de crédito, sendo que apenas 2 (dois) ainda pendem de julgamento, eis que recentemente distribuídos:

Credor	Autos
Estado do Paraná	0005938-16.2022.8.16.0185
MF de Banco Santos S/A	0020207-94.2021.8.16.0185

Em 06/06/2008 foi aprovado o Plano de Recuperação Judicial primitivo (mov. 1.458) e em 16/06/2008 houve a Homologação do PRJ e concessão da Recuperação Judicial (art. 58).

Em março de 2009 a Recuperanda deu início aos pagamentos dos Credores da Classe II e III, com base no plano proposto

Em abril/2020 a Recuperanda apresentou Plano de Recuperação Judicial Modificativo, onde propôs condições especiais para o pagamento das obrigações vencidas e vincendas.

O referido Plano de Recuperação Judicial Modificativo foi aprovado pela Assembleia

Geral de Credores em 22/09/2020 e homologado pelo D. Juízo recuperacional através da decisão de mov. 4964 dos autos da Recuperação Judicial (n.º 0003708-21.2007.8.16.0025).

O PRJ aprovado (mov. 4914.16 dos autos da RJ) previu o seguinte no que concerne ao pagamento dos credores:

Na tabela a seguir detalha-se o quadro de credores e pagamentos:

8.1 PROPOSTA DE PAGAMENTO AOS CREDORES TRABALHISTAS

Os créditos trabalhistas serão pagos de acordo com o art. 54, da Lei 11.101/2005, ou seja, os credores trabalhistas receberão seus créditos integralmente até o décimo segundo mês após a data da homologação do plano, da seguinte forma:

(I) os créditos trabalhistas, provenientes de dissídio coletivo retroativo de credores, dos colaboradores ativos na empresa recuperanda serão quitados em sua integralidade, em 3 (três) parcelas mensais, fixas e sucessivas;

(II) os créditos trabalhistas, provenientes de ações e rescisões, serão quitados na íntegra e em parcela única no décimo segundo mês após a data da homologação do plano.

(III) caso sejam reconhecidos novos créditos trabalhistas por decisão judicial ou acordo entre as partes, sujeitos aos efeitos da recuperação judicial, serão pagos em até 12 (doze) meses após a habilitação do crédito no processo de recuperação judicial. A primeira parcela será devida a partir do recebimento de comunicação escrita enviada à recuperanda, informando a ocorrência do trânsito em julgado da decisão judicial ou acordo que reconhecer o crédito trabalhista, nos termos da cláusula 13.





RELAÇÃO DE CREDORES E PLANO DE RECUPERAÇÃO JUDICIAL

8.2 PROPOSTA DE PAGAMENTO DOS CREDORES COM GARANTIA REAL E QUIROGRAFÁRIOS.

Os créditos com garantia real e quirografários sofrerão deságio de 90% (noventa por cento) sobre o valor apresentado pela recuperanda. Os valores remanescente serão pagos em 3 (três) parcelas anuais, contadas a partir da aprovação do plano na AGC e após a homologação do plano pelo Poder Judiciário, conforme segue:

- a) Primeira: o pagamento da primeira parcela acontecerá 12 meses após a homologação do plano de recuperação judicial pelo juízo da recuperação na proporção de 20%;
- b) Segunda: o pagamento da segunda parcela acontecerá 24 meses após a homologação do plano de recuperação judicial pelo juízo da recuperação na proporção de 30%;
- c) Terceira: o pagamento da terceira parcela acontecerá 36 meses após a homologação do plano de recuperação judicial pelo juízo da recuperação na proporção de 50%;

Considerando que a decisão homologatória do PRJ Modificativo (mov. 4964 dos autos da Recuperação Judicial) foi proferida em 18/03/2021 e, ao menos neste momento, inexistem créditos trabalhistas sujeitos à RJ.

A Recuperanda iniciou os pagamentos da primeira parcela do cumprimento do Plano iniciou em 18/03/2022 e da segunda parcela em 13/03/2023.

Foi disponibilizada planilha com a relação dos valores pagos e dos respectivos comprovantes, sendo que em conferência por esta AJ, foram identificadas divergências no pagamento da segunda parcela quanto a aplicação do percentual de amortização definido no PRJ, cujas diferenças foram adimplidas em julho/2023.

O detalhamento das parcelas e valores pagos aos credores estão demonstrados nas planilhas a seguir:



CLASSE	CREDOR	MOEDA	SALDO NA MOEDA DE ORIGEM	DESAGIO 90% PGTO 10%	ANO 2022 - 20%			ANO 2023 - 30%			Obs.
					VALOR PAGO MARÇO 2022	VALOR PAGO MAIO 2023	VALOR PAGO JULHO 2023	VALOR PAGO MARÇO 2023	VALOR PAGO JULHO 2023	DIFERENÇA PAGA EM JULHO 2023	
Classe II	IIG CAPITAL (PAULO MOTTA)	REAL	746.333,35	74.633,34	15.092,42			18.633,30			4.656,04
CLASSE	CREDOR	MOEDA	SALDO NA MOEDA DE ORIGEM	DESAGIO 90% PGTO 10%	ANO 2022 - 20%			ANO 2023 - 30%			Obs.
					VALOR PAGO MARÇO 2022	VALOR PAGO MAIO 2023	VALOR PAGO JULHO 2023	VALOR PAGO MARÇO 2023	VALOR PAGO JULHO 2023	DIFERENÇA PAGA EM JULHO 2023	
Classe III	AÇOLAMI COM. DE AÇÓS LAMINADOS LTDA - ME	REAL	675,75	67,58							quitado
Classe III	AGUIAR - IND. E COM. DE PROD. QUÍMICOS LTDA	REAL	241,50	24,15	4,88			6,03			1,51
Classe III	ALL, AMÉRICA LATINA LOGÍSTICA INTERMODAL	REAL	112.902,07	11.290,21		2.283,12			2.818,77		704,34
Classe III	AIR FORT - A.CES. E EQUIPAM. INDUST. LTDA	REAL	195,00	19,50			3,94				1,21
Classe III	ANTONIO GUERREIRO DE SOUZA E CIA. LTDA	REAL	665,00	66,50			13,45				4,15
Classe III	ARAGUAIA TRANSPORTES DE CARGAS LTDA	REAL	49.297,86	4.929,79	996,91			1.230,79			307,55
Classe III	ARMAZENS GERAIS VALE DO VERDE LTDA	REAL	35,06	3,51			0,71				0,21
Classe III	ARTUR DUARTE BUENO	REAL	74.516,95	7.451,70	1.506,89			1.860,42			464,88
Classe III	ASSENAR ENSINO DE ARAUCAIA SC. LTDA	REAL	352,87	35,29							quitado
Classe III	ASSOC. DOS MISTURADORES A DUBO DO BRASIL	REAL	2.444,04	244,40		49,42		61,02			15,25
Classe III	AUTO MECANICA GUAICURUS LTDA ME	REAL	621,87	62,19			12,58				3,88
Classe III	AYRO CRUZ NETO	REAL	63,00	6,30			1,27				0,40
Classe III	BANCO DO ESTADO DO RIO GRANDE DO SUL (CEDIDO P	REAL	660.710,15	66.071,02			13.360,94	16.495,59			4.121,88
Classe III	BANCO INDUSTRIAL E COMERCIAL S.A. (CHINA CONSTRU	REAL	714.067,20	71.406,72			14.439,93	17.827,73			4.454,75
Classe III	BBA EMBALAGENS LTDA	REAL	41.923,53	4.192,35			847,78	1.046,68			261,54
Classe III	BIMETAL IND.COM. PROD. META LÚRGICOS LTDA	REAL	2.771,00	277,10			56,04				17,29
Classe III	BOM JESUS TRANSP. C. AGROIND. LTDA	REAL	3.789.970,11	378.997,01		76.641,10		94.622,14			23.643,94
Classe III	BOMAX NO BRASIL BOMBAS QUÍMICAS LTDA	REAL	1.727,88	172,79			34,94				10,78
Classe III	BUNGE ALIMENTOS S/A	REAL	344.821,50	34.482,15			0				0,00
Classe III	CAPITAL REALTY ADM. DE BENS LTDA.	REAL	130,00	13,00			2,63			10.760,16	0,81
Classe III	CARLOS ALBERTO BISCOTTO	REAL	260,00	26,00		5,26					1,62
Classe III	CARME ONGHERO CELLA	REAL	111.331,68	11.133,17							quitado
Classe III	CAROLINA VEICULOS LTDA	REAL	720,00	72,00			14,56				4,49
Classe III	CATHO ON LINE LTDA	REAL	100,00	10,00			2,02				0,62
Classe III	CENTRO SOCIAL BETESDA	REAL	787,50	78,75			15,92				4,91
Classe III	CENTRO SUL SERVIÇOS MARÍTIMOS LTDA	REAL	5.519,34	551,93		111,61		137,80			34,43
Classe III	CENTRONIC SEG. ELET. E COM. LTDA.	REAL	415,27	41,53			8,40				2,59
Classe III	CHAVELMAR CHAVES LTDA ME	REAL	125,00	12,50			2,53				0,78
Classe III	CIA. ULTRAGAZ S.A.	REAL	32.385,93	3.238,59		654,91		808,56			202,04
Classe III	CLODOVEU FRANCIOSI E OUTROS	REAL	323.857,70	32.385,77			0			10.105,99	0,00
Classe III	CMA CONSULTORIA, MÉTODOS, ASSESSORIA E M	REAL	2.340,81	234,08		47,34		58,44			14,61
Classe III	COM.TINTAS MAT.ELET.E HID.VERGÍNIA LTDA	REAL	13,22	1,32							quitado
Classe III	COMÉRCIO E DERIV. DE PET. EST. DO SUL LTDA	REAL	2.732,17	273,22		55,25		68,21			17,05
Classe III	COMERCIO E INDUSTRIA DE CAL TANCAL LTDA	REAL	99.838,00	9.983,80							quitado
Classe III	COMMUNICA BRASIL COM. INTEGRADA LTDA	REAL	985,00	98,50			19,92	24,59			6,15
Classe III	CONTROL UNION LTDA	REAL	32.909,91	3.290,99			665,51	821,64			205,31
Classe III	CONTROL UNION WARRANTS LTDA	REAL	378.594,99	37.859,50		7.655,98		9.452,18			2.361,88
Classe III	CONVICTA EQUIPAMENTOS LTDA.	REAL	825,00	82,50			16,68	20,60			5,14
Classe III	COOP. DE TRANSP. DE CARGAS E ANEXOS LTDA	REAL	99,32	9,93			2,01	2,48			0,62
Classe III	COOPERATIVA A1	REAL	380.406,43	38.040,64		7.692,61		9.497,40			2.373,19
Classe III	COOPERATIVA AGRUP IND CELEIRO DO NORTE	REAL	137.505,16	13.750,52		2.780,64		3.433,02			857,83
Classe III	COOPERATIVA MISTA TRANSP FERT.SAL CORROS	REAL	416.393,40	41.639,34		8.420,34		10.395,87			2.597,69
Classe III	COOPERATIVA REGIONAL AURIVERDE	REAL	65.515,45	6.551,55		1.324,86		1.635,69			408,72
Classe III	COTECNA SERVIÇOS LTDA	REAL	1.182.521,50	118.252,15		23.913,05		29.523,38			7.377,22
Classe III	COYOTE REGULAGEM DE MOTORES LTDA	REAL	110,00	11,00			2,22				0,68
Classe III	CRESTANI & DIAVAN LTDA	REAL	293,00	29,30			5,93				1,82
Classe III	CURITIBA TABELONATO DE NOTAS DE TATUQUA	REAL	603,40	60,34			12,20	15,06			3,77
Classe III	D.R.M. DISTRIB. DE ROLAM. E MANCAIS LTDA	REAL	691,90	69,19			13,99	17,27			4,32
Classe III	DATASUPRI BRASIL INFORMATICA LTDA	REAL	995,04	99,50			20,12	24,84			6,21
Classe III	DELMA DA SILVA ARTIGAS SALMON	REAL	585,00	58,50			11,83	14,61			3,64
Classe III	DIELAB COM. DE PROD. P/ LABORAT. LTDA	REAL	1.177,87	117,79			23,82	29,41			7,35
Classe III	ECT. EMP. BRASILEIRA DE CORREIOS E TELEG	REAL	332,32	33,23			6,72	8,30			2,07
Classe III	EDIMIR NEUWIETH - ASS. CONTÁBIL	REAL	900,00	90,00			18,20	22,47			5,61
Classe III	EGAS COMÉRCIO DE PEÇAS LTDA	REAL	82,50	8,25			1,67	2,06			0,51
Classe III	ERNST & YOUNG SERVIÇOS TRIBUTÁRIOS S/S	REAL	23.462,48	2.346,25		474,46		585,78			146,37
Classe III	FELIZ TERRA AGRÍCOLA LTDA	REAL	208.266,30	20.826,63				4.211,58		6.498,95	
Classe III	FÉRTILABEL IND.COM.DE ETIQ.RÓT.ADES.LTDA	REAL	3.900,00	390,00		78,87		97,37			24,33
Classe III	FERTION INDUSTRIA DE FERTILIZANTES LTDA	REAL	41.490,95	4.149,10		839,03		1.035,88			258,85
Classe III	FORTESOLO SERVIÇOS INTEGRADOS LTDA	REAL	348.279,47	34.827,95		7.042,94		8.695,31			2.172,76
Classe III	FOSPAR S.A.	REAL	98.000,10	9.800,01		1.981,77		2.446,72			611,37



CLASSE	CREDOR	MOEDA	SALDO NA MOEDA DE ORIGEM	DESAGIO 90% PGTO 10%	ANO 2022 - 20%			ANO 2023 - 30%			Obs.	
					VALOR PAGO MARÇO 2022	VALOR PAGO MAIO 2023	VALOR PAGO JULHO 2023	VALOR PAGO MARÇO 2023	VALOR PAGO MAIO 2023	VALOR PAGO JULHO 2023		DIFERENÇA PAGA EM JULHO 2023
Classe III	GEMU IND.PRODUTOS PLÁSTICOS E MET. LTDA	REAL	1.440,93	144,09	29,14			35,97			8,99	
Classe III	GERALDO BELARMINO EXTINGTIORES - ME	REAL	167,50	16,75	3,39			4,18			1,05	
Classe III	GERALDO CASSIMIRO DA COSTA	REAL	650,00	65,00	13,14			16,23			4,05	
Classe III	GILEADE COM. PEÇAS IMPLM. AGRC. LTDA-ME	REAL	46,00	4,60	0,93			1,15			0,29	
Classe III	GRANSOL GRANEIS SÓLIDOS LTDA	REAL	4.911.044,19	491.104,42	99.311,55			122.611,39			30.637,83	
Classe III	GRD COMÉRCIO DE EQUIP.INDUSTRIAIS LTDA	REAL	305,95	30,60	6,19			7,64			1,91	
Classe III	HABIUDA DE RECURSOS HUMANOS LTDA	REAL	350,00	35,00	7,08			8,74			2,18	
Classe III	HARRY GEHLEN	REAL	388.919,92	38.891,99	7.864,77			9.709,95			2.426,30	
Classe III	HELLOGRAFF ARTES GRAFICAS LTDA	REAL	217,50	21,75	4,40			5,43			1,36	
Classe III	HERICA BODART GUIMARÃES	REAL	566,04	56,60	11,45			14,13			3,53	
Classe III	HORUS COBERTURA LOCAÇÃO E COMÉRCIO DE BA	REAL	4.687,50	468,75	94,79			117,03			29,24	
Classe III	HUGO JOSÉ DOS PASSOS	REAL	63,00	6,30	1,27			1,57			0,40	
Classe III	INFOCOONSULT INFORMATICA LTDA	REAL	1.050,00	105,00	21,23			26,21			6,56	
Classe III	INPLAC INDÚSTRIA DE PLÁSTICOS S/A	REAL	147.317,87	14.731,79	2.979,07			3.678,01			919,05	
Classe III	INSTITUTO GENESIS	REAL	137.850,76	13.785,08	2.787,63			3.441,65			859,99	
Classe III	INTERTEK DO BRASIL INSPEÇÕES LTDA.	REAL	433,40	43,34	8,76			10,82			2,70	
Classe III	IRMAOS GORGEN	REAL	1.198.158,30	119.815,83	24.229,26			29.913,77			7.474,78	
Classe III	JEA FRAN TRANSPORTES LTDA - ME	REAL	58.305,70	5.830,57	1.179,06			1.455,69			363,74	
Classe III	JOACIR MARASCA	REAL	157.962,08	15.796,21	3.194,32			3.943,75			985,46	
Classe III	JOÃO CARLOS CALGARO E OUTROS	REAL	282.674,60	28.267,46	5.716,27			7.057,38			1.763,49	
Classe III	JOSE BRAGA TABOSA	REAL	7.202,00	720,20	145,64			179,81			44,93	
Classe III	JOSE LUIZ FEIJO RODRIGUES	REAL	2.442,53	244,25	49,39			60,98			15,24	
Classe III	JOVINO PANISSON LODI	REAL	45.037,66	4.503,77								quitado
Classe III	KADOSCHI TRANSPORTES LTDA	REAL	169.476,22	16.947,62	3.427,16			4.231,22			1.057,29	
Classe III	L.A MACIEL DE OLIVEIRA - CARGAS	REAL	524.564,00	52.456,40								quitado
Classe III	L.F. GERHARDT & CIA. LTDA	REAL	162,00	16,20								quitado
Classe III	LEDAIR SALETE CELLA	REAL	45.541,20	4.554,12								quitado
Classe III	LINCK PARTICIPACOES S.A.	REAL	2.366,20	236,62	47,85			59,08			14,76	
Classe III	LIZEU ADAIR BERTO	REAL	230.095,68	23.009,57			4.653,01			7.180,14		
Classe III	LOUIS DREYFUS COMMODITIES BRASIL S.A.	REAL	959.929,84	95.992,98	19.411,78			23.966,05			5.988,58	
Classe III	LUCIANA SCAPUCCIN	REAL	171.252,80	17.125,28	3.463,09			4.275,58			1.068,37	
Classe III	LUIZ CARLOS SCAPUCCIN	REAL	932.431,44	93.243,14	18.855,71			23.279,51			5.817,03	
Classe III	LUIZ COLET	REAL	26.218,82	2.621,88	530,20			654,59			163,57	
Classe III	LUIZ TEIXEIRA DA SILVA JUNIOR	REAL	113,00	11,30	2,29			2,82			0,71	
Classe III	M D IND COM DE UNIFORMES E ART PROFISSIO	REAL	141,75	14,18	2,87			3,54			0,88	
Classe III	M.M.JGNICAO-COMERCIO E MANUTENCAO DE MOT	REAL	569,57	56,96	11,52			14,22			3,55	
Classe III	MACAMM INSTALE MANUTENÇÃO INDIL LTDA	REAL	635,00	63,50	12,84			15,85			3,97	
Classe III	MARCELO REBOLHO TRANSPORTES - ME	REAL	51.978,79	5.197,88	1.051,12			1.297,73			324,27	
Classe III	MARLI COELHO CHEMURE	REAL	75,50	7,55	1,53			1,88			0,48	
Classe III	MARVALDI GORGEN E OUTRO	REAL	1.111.796,08	111.179,61	22.482,83			27.757,61			6.936,01	
Classe III	MASSA FALIDA DO BANCO SANTOS S.A.	REAL	1.240.306,39	124.030,64			25.081,58			38.703,78		
Classe III	MAURO JOSÉ DA SILVA - ACRESOLDA	REAL	292,50	29,25	5,91			7,30			1,83	
Classe III	MEIASUPRI LTDA ME	REAL	1.038,87	103,89	21,01			25,94			6,48	
Classe III	MINERAÇÃO GINO MINAS LTDA	REAL	9.066,50	906,65	183,34			226,36			56,56	
Classe III	MULTIPETRO COM. DE DER. DE PETRÓLEO LTDA	REAL	2.580,00	258,00	52,17			64,41			16,10	
Classe III	NAPISTA TRANSPORTES LTDA	REAL	356.699,23	35.669,92	7.213,20			8.905,52			2.225,29	
Classe III	NATURALLE COMERCIO DE PROD. DE LIMPEZA	REAL	485,70	48,57	9,82			12,13			3,03	
Classe III	NITROBRAS IND. e COM. FERTILIZANTES LTDA	REAL	1.630,00	163,00	32,96			40,70			10,16	
Classe III	NUCLEO DE INF. E COORD. DO PONTO BR-NIC.BR	REAL	30,00	3,00	0,61			0,75			0,19	
Classe III	O.V.D. IMPORTADORA E DISTRIBUIDORA LTDA	REAL	343,82	34,38	6,95			8,58			2,15	
Classe III	OLIPRINTER INFORMATICA LTDA	REAL	321,50	32,15	6,50			8,03			2,00	
Classe III	ONEI EDIO GIONGO	REAL	79.764,48	7.976,45	1.613,00			1.991,44			497,61	
Classe III	OSCAR GUBERT	REAL	35.337,50	3.533,75								quitado
Classe III	OURO VERDE EMPREENDIMENTOS IMOBILIARIOS	REAL	56.250,00	5.625,00	1.137,49			1.404,36			350,92	
Classe III	P&M CONSULTORIA E ASS. EM CÂMBIO LTDA	REAL	599,98	60,00	12,13			14,98			3,74	
Classe III	PANDINI E PANDINI LTDA	REAL	385,52	38,55	7,80			9,63			2,40	
Classe III	PATRICIA SCAPUCCIN	REAL	52.072,96	5.207,30	1.053,02			1.300,08			324,86	
Classe III	PAUL HENRI MADELAINE MARIA AERNOUDTS	REAL	709.494,08	70.949,41	14.347,45			17.713,56			4.426,21	
Classe III	PAULO CESAR FAVARO MOTTA	REAL	651.128,65	65.112,87	13.167,18			16.256,38			4.062,10	
Classe III	PAULO HENRIQUE FELIPE TO MALTA	REAL	504,50	50,45	10,20			12,60			3,14	
Classe III	PAULO LUIZ ZATONI	REAL	246,00	24,60	4,97			6,14			1,54	
Classe III	PEDRO WALDOMIRO NEIS	REAL	212.596,46	21.259,65	4.299,14			5.307,78			1.326,30	
Classe III	POLYVIG INDÚSTRIA E COMÉRCIO LTDA	REAL	8.400,00	840,00	169,87			209,72			52,40	
Classe III	POSTO ATLANTICO D' AMÉRICA LTDA	REAL	52.776,91	5.277,69	1.067,26			1.317,65			329,25	
Classe III	PRANTE CHIARELLO & CIA. LTDA	REAL	123,11	12,31	2,49			3,07			0,77	



CLASSE	CREDOR	MOEDA	SALDO NA MOEDA DE ORIGEM	DESAGIO 90% PGTO 10%	ANO 2022 - 20%		ANO 2023 - 30%			Obs.
					VALOR PAGO MARÇO 2022	VALOR PAGO MAIO 2023	VALOR PAGO MARÇO 2023	VALOR PAGO MAIO 2023	VALOR PAGO JULHO 2023	
Classe III	PRB IND. E COM. DE EMBALAGENS LTDA	REAL	126.360,00	12.636,00	2.555,26		3.154,76			788,31
Classe III	PROELMAN ELEIRO MECÂNICO LTDA	REAL	201,12	20,11	4,07		5,02			1,26
Classe III	PROQUIGEL QUÍMICA S.A.	REAL	274.488,08	27.448,81	5.550,72		6.853,00			1.712,41
Classe III	RAFITEC IND. E COM. DE SACARIA LTDA	REAL	107.962,86	10.796,29	2.183,23		2.695,45			673,53
Classe III	REI TRANSPORTES DE CARGAS LTDA	REAL	1.700,00	170,00	34,38		42,44			10,61
Classe III	RODORÁPIDO TRANSPORTES LTDA	REAL	5.015,51	501,55	101,42		125,22			31,29
Classe III	ROSI HISSAM DEHAINI - EPP	REAL	122,50	12,25	2,48		3,06			0,76
Classe III	RUDNIK COM DE PRODS QUIMICOS LTDA	REAL	1.576,68	157,67	31,88		39,36			9,84
Classe III	SANDRO SCHAUFFERT ADV. ASSOCIADOS S/C.	REAL	1.970,00	197,00	39,84		49,18			12,29
Classe III	SANTOS NETO ADVOGADOS	REAL	32.355,85	3.235,59	654,30		807,81			201,85
Classe III	SEDIAC S.ARL - SOC. EST. DESENV. IND. LA GRIC.	REAL	1.363.281,10	136.328,11	0,00	27.568,39	0,00		42.541,21	0,00
Classe III	SEVERINO ANGELO SCAPINELLO	REAL	165.912,80	16.591,28	3.355,10		4.142,26			1.035,05
Classe III	TECNOMÁQUINAS ASS. TEC. DE MAQ. LTDA EPP	REAL	100,00	10,00	2,02		2,50			0,62
Classe III	TERRA ANÁLISES P/ AGROPECUÁRIA LTDA	REAL	570,00	57,00	11,53		14,23			3,56
Classe III	TICKET SERVIÇOS S/A	REAL	3.122,49	312,25	63,14		77,96			19,48
Classe III	TRANSMATOGROSSO TRANSPORTES ROD. LTDA	REAL	484.438,72	48.443,87	9.796,36		12.094,72			3.022,20
Classe III	TRANSP. VENTO SUL PARANÁ	REAL	366.973,73	36.697,37	7.420,97		9.162,04			2.289,38
Classe III	TRANSPORTE DE RESÍDUOS INDUSTRIAIS LTDA	REAL	403,75	40,38	8,16		10,08			2,52
Classe III	TRANSPORTES BÔTUVERA LTDA	REAL	123.760,64	12.376,06	2.502,70		3.089,87			772,08
Classe III	TRANSPORTES FRANCISCONI LTDA	REAL	888,60	88,86	17,97		22,19			5,54
Classe III	TV S TRANSPORTES VENTO SUL DO PARANÁ	REAL	65.381,07	6.538,11	1.322,14		1.632,33			407,89
Classe III	V ALDIR MENEGATTI	REAL	545.138,80	54.513,88	11.023,84		13.610,19			3.400,88
Classe III	VEGAI-TECNOLOGIA DA INFORMAÇÃO LTDA	REAL	2.414,04	241,40	48,82		60,27			15,06
Classe III	VICENTE CELESTINO CORADIN	REAL	811,71	81,17	16,41		20,27			5,06
Classe III	VOLMIR FAVERO	REAL	34.340,64	3.434,06	694,44		857,36			214,24
Classe III	VOLMIR ZANATTA	REAL	438,62	43,86	8,87		10,95			2,74
Classe III	WMS SUPERMERCADOS DO BRASIL S.A.	REAL	703,72	70,37	14,23		17,57			4,39
Classe III	YARA BRASIL FERTILIZANTES S.A.	REAL	201.627,46	20.162,75	4.077,33		5.033,92			1.257,87
Classe III	Y O KIMURA ME	REAL	4.628,87	462,89	93,61		115,57			28,87
Classe III	ZILLOTTO COMÉRCIO e REPRESENTAÇÕES LTDA	REAL	42,77	4,28	0,86		1,07			0,26
TOTAL			29.413.266,91	2.941.326,69	500.029,11		617.342,77			154.964,35

Faixa Termo de cessão
Cessão de Crédito
Deposito conta de terceiros
Quitado
Cedido para terceiros

CLASSE	CREDOR	MOEDA	SALDO NA MOEDA DE ORIGEM	DESAGIO 90% PGTO 10%	ANO 2022 - 20%		ANO 2023 - 30%	
					VALOR PAGO MARÇO 2022 EM DÓLAR	VALOR PAGO JULHO 2023 EM DÓLAR	VALOR PAGO MARÇO 2023 EM DÓLAR	DIFERENÇA PAGA EM JULHO 2023 EM DÓLAR
Classe III	AGROGRAUIN LTDA	DÓLAR	273.000,00	27.300,00	5.520,63		6.815,84	1.703,13
Classe III	ALFRED C. TOEPFER INTERNATIONAL GMBH	DÓLAR	430.000,00	43.000,00	8.695,50		10.735,58	2.682,58
Classe III	ANTRACO CHEMIE-HANDELSGESELLSCHAFT MBH	DÓLAR	129.055,89	12.905,59	2.609,78		3.222,07	805,12
Classe III	BULKTRADE A/G	DÓLAR	907.276,88	90.727,69	0,00	18.347,03	0,00	28.311,59
Classe III	CCC MACHINERY GMBH DETLEV WAHL	DÓLAR	2.587.543,88	258.754,39	52.325,53		64.601,81	16.142,54
Classe III	EMPRESA JUAREZ EXPLOT EXPORT DE MINERALE	DÓLAR	100.492,06	10.049,21	2.032,16		2.508,93	626,93
Classe III	INTERCHEM INTERNATIONAL CHEMICAL COMPANY	DÓLAR	140.762,04	14.076,20	2.846,50		3.514,33	878,15
TOTAL			4.568.130,75	456.813,08	74.030,10	18.347,03	91.398,56	51.150,04



Documento assinado digitalmente, conforme MP nº 2.200-2/2001, Lei nº 11.419/2006, resolução do Projudi, do TJPR/OE
Validação deste em <https://projudi.tjpr.jus.br/projudi/> - Identificador: PJ58R B2KYW KDJ92 MZZ7R



PRINCIPAIS MOVIMENTAÇÕES PROCESSUAIS

Movimento	Data do Evento/Data Prevista	Descrição do Evento	Status
1.1	13/12/2007	Pedido de Recuperação Judicial	✓
1.19	17/12/2007	Deferimento do processamento da RJ	✓
1.25	28/12/2007	Publicação do edital da relação de credores das Recuperandas	✓
1.168	06/03/2008	Data da apresentação do Plano de Recuperação Judicial	✓
1.230	15/04/2008	Publicação do edital da relação de credores da AJ (art. 7º, § 2º)	✓
1.283	20/11/2020	Convocação da Assembleia Geral de Credores	✓
1.458	06/06/2008	Aprovação do Plano de Recuperação Judicial primitivo	✓
1.481	16/06/2008	Homologação do PRJ e concessão da Recuperação Judicial (art. 58)	✓
3568.2	11/02/2020	Apresentação do Plano de Recuperação Judicial alternativo	✓
4914.2	22/09/2020	Aprovação do Plano de Recuperação Judicial alternativo	✓
4964.1	18/03/2021	Homologação do Plano de Recuperação Judicial alternativo	✓
-		Encerramento da recuperação judicial	✗



Sendo o que tinha a relatar para o momento, esta Administradora Judicial fica à disposição deste D. Juízo, da Recuperanda e dos credores para prestar quaisquer esclarecimentos adicionais que porventura seja necessário.

CONSIDERAÇÕES FINAIS





CONTATO EQUIPE

Brazilio Bacellar, Shirai A D V O G A D O S

 BRAZILIOBACELLAR.COM.BR

Curitiba | PR
Rua Brasilino Moura, 683, Ahú, CEP 80540-340
(41) 3352-8363

Brazilio Bacellar Neto
ADVOGADO | OAB/PR 7.425
OAB/SP 415.201-A
brazilio@braziliobacellar.com.br

Rodrigo Shirai
ADVOGADO | OAB/PR 25.781
OAB/SC 48.890-A
OAB/SP 208.567-A
rodrigo@braziliobacellar.com.br

Erik Koubik Jr.
ADVOGADO | OAB/PR 65.313
erik@braziliobacellar.com.br

Rita Beatriz Sgoda
CONTADORA | CRC/PR 049590/O-6
rita@braziliobacellar.com.br

Fábio Chemin Gadens
ADVOGADO | OAB/PR 50.744
fabio.gadens@braziliobacellar.com.br

Luiza Cristina Nitta
Analista Contábil
luiza.nitta@braziliobacellar.com.br





Curitiba | PR
Rua Cel. Brasilino Moura, 683, Ahú
CEP 80540-340
(41) 3352-8363



Documento assinado digitalmente, conforme MP nº 2.200-2/2001, Lei nº 11.419/2006, resolução do Projudi, do TJPR/OE
Validação deste em <https://projudi.tjpr.jus.br/projudi/> - Identificador: PJ58R B2KYW KDJ92 MZZ7R