



EXMA. SRA. DRA. JUÍZA DE DIREITO DA 1ª VARA DE FALÊNCIAS E RECUPERAÇÕES JUDICIAIS DO FORO CENTRAL DA COMARCA DA REGIÃO METROPOLITANA DE CURITIBA – PARANÁ

Autos n.º 0012735-42.2018.8.16.0025

G:\COMERCIAL\RECUPERAÇÃO JUDICIAL\EMPRESAS\SOLO VIVO\22 - RMA\2022\12

BRAZILIO BACELLAR, SHIRAI ADVOGADOS, já qualificada nos autos em epígrafe, na qualidade de **ADMINISTRADORA JUDICIAL** nomeada nos autos de **RECUPERAÇÃO JUDICIAL** em que figura como requerente **SOLO VIVO INDUSTRIA E COMERCIO DE FERTILIZANTES LTDA. – EM RECUPERAÇÃO JUDICIAL**, neste ato por seus advogados, com escritório profissional no endereço abaixo indicado onde recebem intimações, vem à presença de V. Exa., em cumprimento ao que determina o artigo 22, II, “a” e “c” da Lei n.º 11.101/2005, apresentar o Relatório Mensal de Atividades (“RMA”) relativo ao mês de dezembro de 2022, conforme arquivo anexo (doc. 1).

Nesses termos,
Pede deferimento.

Curitiba, 25 de julho de 2023.



Brazilio Bacellar Neto
OAB/PR 7.425


Rodrigo Shirai
OAB/PR 25.781


Erik Koubik Junior
OAB/PR 65.313



 **Brazilio Bacellar,**
Shirai ADVOGADOS



RMA – Dezembro2022



Documento assinado digitalmente, conforme MP nº 2.200-2/2001, Lei nº 11.419/2006, resolução do Projudi, do TJPR/OE
Validação deste em <https://projudi.tjpr.jus.br/projudi/> - Identificador: PJVYN KBXDG FYPHV 64HQA



ÍNDICE

	INFORMAÇÕES CADASTRAIS E ESTRUTURA SOCIETÁRIA DA EMPRESA	3		FATURAMENTO	7
	INFORMAÇÕES GERAIS	5		POSIÇÃO CONTÁBIL E PATRIMONIAL	9
	DAS INFORMAÇÕES PRESTADAS PELA EMPRESA	5		ÍNDICES DE LIQUIDEZ E ENDIVIDAMENTO	18
	CHECKLIST DE DOCUMENTOS	5		OBSERVAÇÕES GERAIS	20
	CONSIDERAÇÕES DA ADMIISTRADORA JUDICIAL	5		RELAÇÃO DE CREDORES E PLANO DE RECUPERAÇÃO JUDICIAL	21
	EVOLUÇÃO DO QUADRO DE EMPREGADOS	6		PRINCIPAIS MOVIMENTAÇÕES PROCESSUAIS	23
	INFORMAÇÕES CONTÁBEIS E FINANCEIRAS	7		CONSIDERAÇÕES FINAIS	24





INFORMAÇÕES CADASTRAIS E ESTRUTURA SOCIETÁRIA



Razão Social	SOLO VIVO INDUSTRIA E COMERCIO DE FERTILIZANTES LTDA
CNPJ	82.601.345/0001-65
Endereço	ROD DO XISTO BR 476 KM 165 S/N GUAJUVIRA DE CIMA
Cidade	ARAUCÁRIA - PR
Capital Social	36.263.000,00
Situação Cadastral	ATIVA
CNAE	20.13-4-02 - Fabricação de adubos e fertilizantes, exceto organo-minerais

Filiais

CNPJ	CONSTITUIÇÃO	ENDEREÇO
82.601.345/0002-46	12/12/1994	R João da Cruz Costa, S/N - Porto Grande - Araquari-SC
82.601.345/0003-27	11/08/1995	Av Pres. Affonso Camargo, 1939 - Cristo Rei - Curitiba-PR
82.601.345/0004-08	24/10/2002	Rod BR 262, KM 2 - Indubrasil - Terenos-MS
82.601.345/0005-99	04/06/2003	Rod BR 060, KM 304 S/N - Setor Industrial - Acreúna-GO
82.601.345/0006-70	21/05/2003	R Manoel Pereira, 332 - 29 de Julho - Paranaguá-PR
82.601.345/0007-50	06/06/2003	Av Tiradentes, 2155 - Centro - Rondonópolis-MT
82.601.345/0008-31	30/06/2003	Rod BR 070, KM 25 S/N - Zona Rural - Dom Aquino-MT
82.601.345/0009-12	01/06/2006	R Savino Tripodi, S/N - Alexandra - Paranaguá-PR
82.601.345/0010-56	28/12/2006	Rod BR 163, S/N - Áreas Periféricas - Rondonópolis-MT
82.601.345/0011-37	28/12/2006	Rua Rio Claro, 629 - Parque Industrial Fabrício Vatarosso Mendes - Rondonópolis-MT
82.601.345/0012-18	28/12/2006	Av da Produção, 48W Bandeirantes - Lucas do Rio Verde-MT
82.601.345/0013-07	30/08/2018	Av. Militar, 7125 APT 1 - Lindoia - Vacaria-RS

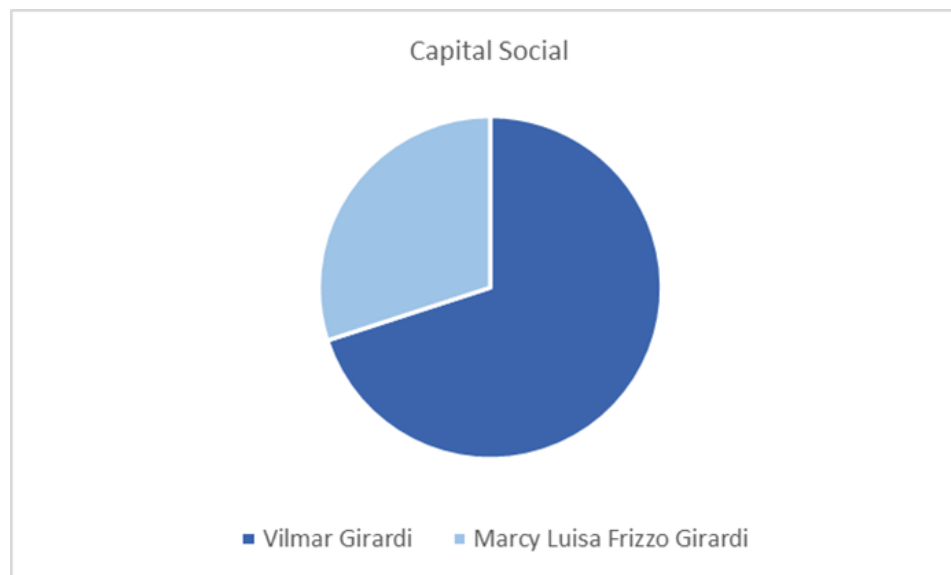
Fonte: Receita Federal



Documento assinado digitalmente, conforme MP nº 2.200-2/2001, Lei nº 11.419/2006, resolução do Projudi, do TJPR/OE
Validação deste em <https://projudi.tjpr.jus.br/projudi/> - Identificador: PJVYN KBXDG FYPHV 64HQ4



INFORMAÇÕES CADASTRAIS E ESTRUTURA SOCIETÁRIA



Sócios	Capital Social	Valor
Vilmar Girardi	70,00%	25.384.100,00
Marcy Luisa Frizzo Girardi	30,00%	10.878.900,00
Total	100,00%	36.263.000,00





INFORMAÇÕES GERAIS

5

DA



DAS INFORMAÇÕES PRESTADAS PELA EMPRESA

De acordo com o inicialmente solicitado e não obstante o considerável atraso, a Recuperanda encaminhou os documentos contábeis e demais documentos administrativos financeiros para confeccionar o presente relatório, possibilitando assim apresentar a este d. Juízo e demais interessados as informações a seguir descritas.



CONSIDERAÇÕES DA ADMINISTRADORA JUDICIAL

Inobstante a falta/atraso no envio de toda documentação solicitada, entende esta Administradora Judicial que a Recuperanda encaminhou documentos pertinentes, possibilitando assim a análise dos mesmos e a elaboração deste relatório.



CHEKLIST DE DOCUMENTOS

Período: Dezembro/2022

✓	Relatório Mensal com todas as informações ocorridas no mês, detalhado por ato/fato relevante, assinado pelo representante e pelo contador;
✓	Demonstrativo da evolução do número de empregados dos últimos dois anos por tipo de função (operacional, administrativo, etc);
✓	Participação das Empresas em Relação ao Faturamento Total;
✗	Faturamento por unidade/filial; Produto; Mercado;
✓	Capacidade produtiva e ociosa (de cada unidade)
✓	Evolução dos Estoques Mensais
✓	Balancete Sintético Nível 3 deste mês;
✓	Balancete Analítico Nível 5 deste mês;
✗	Livro Razão deste mês;
✗	Termo de Abertura e Encerramento deste mês;
✗	Extratos Bancários deste mês
✗	Balanço Patrimonial deste mês;
✓	Demonstração Resultado deste mês;
✓	DFC – Demonstração Fluxo de Caixa (metodo direto) deste mês;
✓	Relação credores sujeitos e não sujeitos à Recuperação Judicial, apontando inclusive o passivo tributário;
✗	Comprovantes de pagamentos ao credores RJ deste mês;

Legenda:

- ✓ Documentos entregues pela recuperanda
- ✗ Documentos não entregues e/ou não solicitados ainda



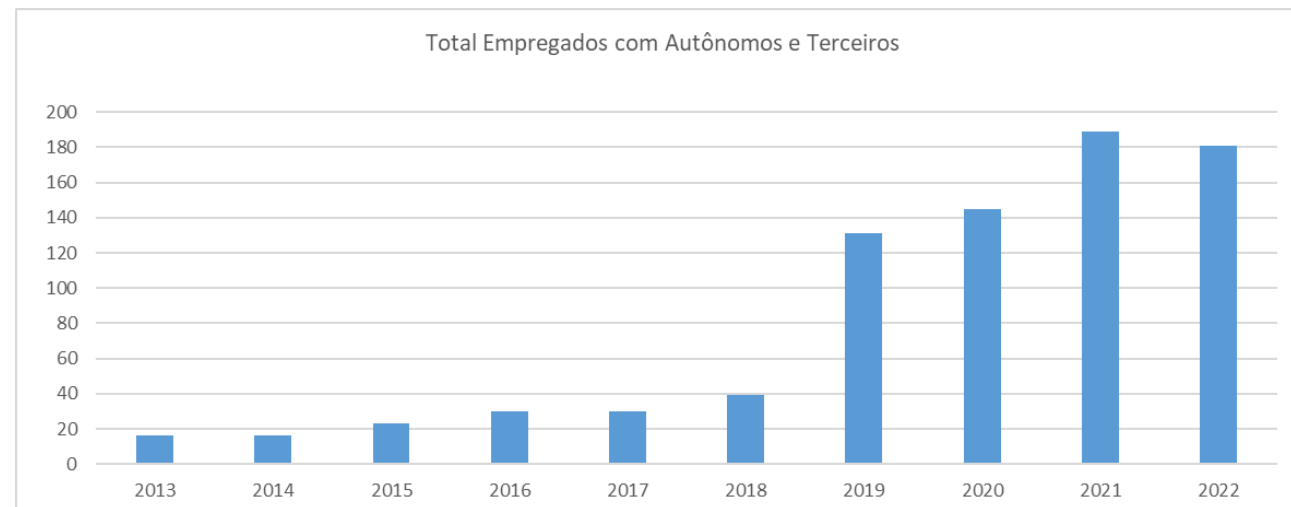
Documento assinado digitalmente, conforme MP nº 2.200-2/2001, Lei nº 11.419/2006, resolução do Projudi, do TJPR/OE
Validação deste em <https://projudi.tjpr.jus.br/projudi/> - Identificador: PJVYN KBXDG FYPHV 64HQ4



INFORMAÇÕES GERAIS



EVOLUÇÃO QUADRO DE COLABORADORES



Colaboradores	jan/22	fev/22	mar/22	abr/22	mai/22	jun/22	jul/22	ago/22	set/22	out/22	nov/22	dez/22
Numero empregados	145	160	160	160	150	152	162	153	171	172	164	174
Admissões	4	24	8	10	5	9	10	12	7	5	0	3
Desligamentos	15	11	10	9	16	4	5	23	16	7	12	15
Diretores	2	2	2	2	2	2	2	2	2	2	2	2
Autônomos	2	1	1	2	0	2	3	2	1	1	2	2
Terceiros	15	15	15	15	15	15	15	15	15	15	15	15
Total	153	191	176	180	156	176	187	161	180	188	171	181

Fonte: Documentos Contábeis e/ou Relatório Mensal da Recuperanda



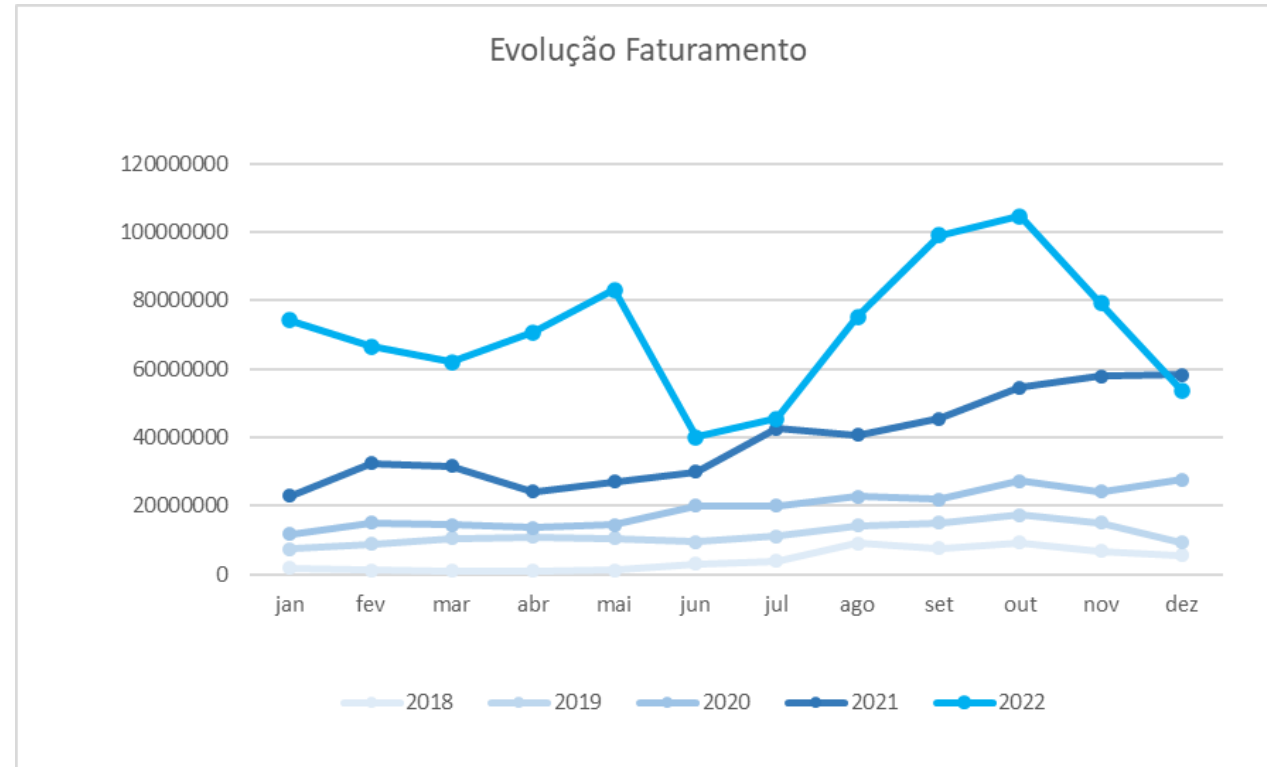


INFORMAÇÕES CONTÁBEIS E FINANCEIRAS



FATURAMENTO

7



Documento assinado digitalmente, conforme MP nº 2.200-2/2001, Lei nº 11.419/2006, resolução do Projudi, do TJPR/OE
Validação deste em <https://projudi.tjpr.jus.br/projudi/> - Identificador: PJVYN KBXDG FYPHV 64HQA

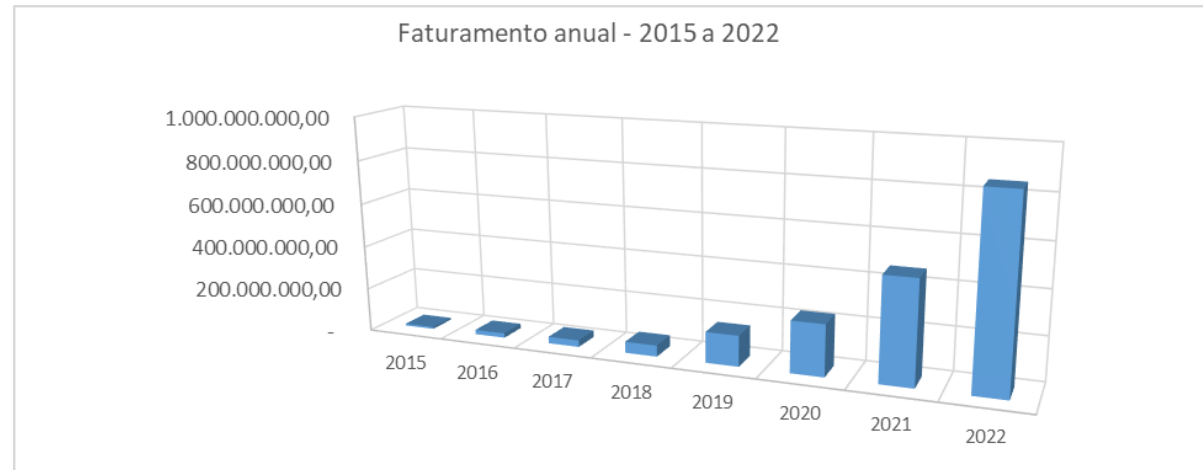


INFORMAÇÕES CONTÁBEIS E FINANCEIRAS



FATURAMENTO

8



	2018	2019	2020	2021	2022
jan	1.734.100,55	7.442.523,47	11.715.457,81	22.897.024,85	74.245.203,61
fev	1.122.571,55	8.874.105,82	14.988.900,41	32.462.342,33	66.651.800,53
mar	1.078.888,79	10.452.197,89	14.495.199,26	31.696.493,52	62.112.369,90
abr	978.582,21	10.893.987,37	13.586.722,37	24.071.608,67	70.740.071,53
mai	1.123.058,30	10.583.202,75	14.363.061,00	27.028.640,53	83.173.615,55
jun	3.011.802,67	9.490.226,76	19.988.014,50	30.045.590,05	40.159.919,78
jul	3.812.815,34	11.088.622,87	19.983.745,63	42.590.686,95	45.572.656,33
ago	9.131.086,37	14.281.940,75	22.722.086,18	40.713.679,88	75.341.542,54
set	7.574.104,78	14.973.546,57	21.934.096,60	45.422.165,21	99.066.374,40
out	9.160.070,74	17.388.758,63	27.329.903,66	54.674.665,67	104.776.616,07
nov	6.772.358,51	15.104.439,69	24.222.204,96	57.915.175,88	79.205.838,90
dez	5.590.594,01	9.214.851,32	27.740.477,95	58.305.063,34	53.678.686,25
Acumulado	51.090.033,82	139.788.403,89	233.069.870,33	467.823.136,88	854.724.695,39

Fonte: Relatório Mensal da Recuperanda





POSIÇÃO CONTÁBIL E PATRIMONIAL

ATIVO

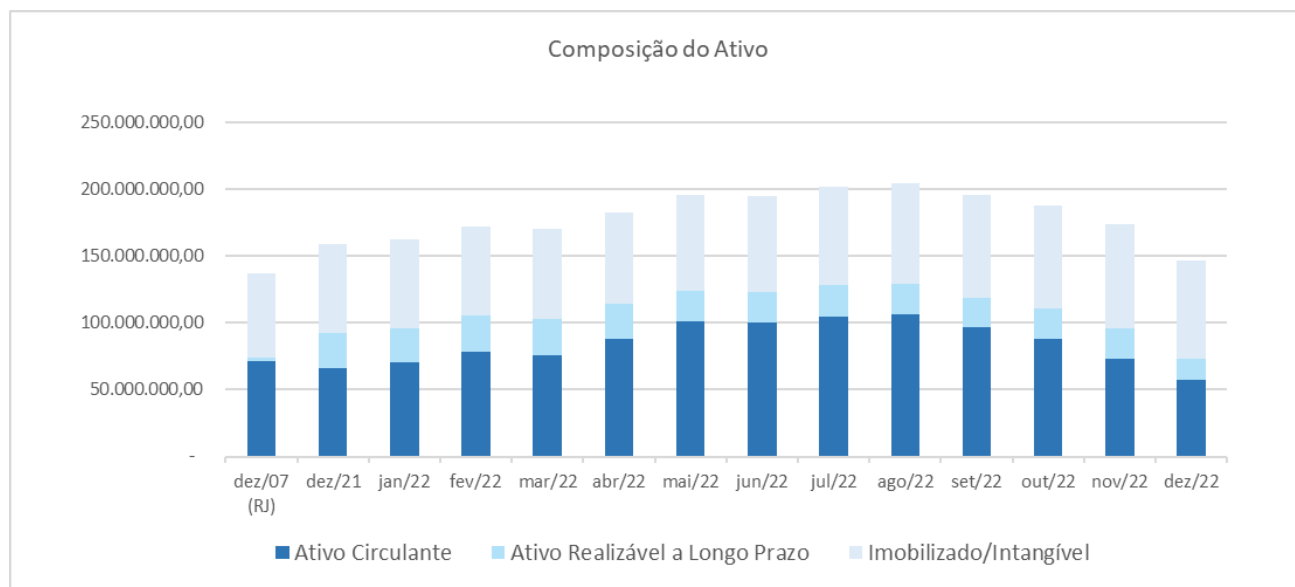
POSIÇÃO CONTÁBIL E PATRIMONIAL – ATIVO

Atendendo aos ditames da atual redação da alínea c) do inciso II do art. 22 da LRF (com a redação dada pela Lei n.º 14.112/2020), destaca a Administração Judicial que as informações prestadas pela devedora aparentemente são verossímeis e prestadas em conformidade.

Não obstante, cumpre destacar que os documentos disponibilizados pela Recuperanda e as informações neles contidas não foram objeto de quaisquer procedimentos de auditoria, os quais são regulados e normatizados pela Comissão de Valores Mobiliários (CVM), Banco Central do

Brasil (BACEN) e Instituto dos Auditores Independentes do Brasil (IBRACON), por implicarem em trabalhos específicos não contemplados pela Lei n.º 11.101/2005.

Destarte, no ativo, conforme o demonstrativo contábil apresentado, verificou-se a seguinte situação:





POSIÇÃO CONTÁBIL E PATRIMONIAL

ATIVO



ATIVO	dez/07	nov/22		dez/22		AH %	
	(R\$)	R\$	AV %	R\$	AV %	Mês Ant.	(R\$) dez/07
Disponível	703.488,53	22.033,16	0,01%	6.112,47	0,00%	-72,26%	-99,13%
Caixa	6.636,04	627,16	0,00%	291,93	0,00%	-53,45%	-95,60%
Bancos	30.853,14	697,91	0,00%	1.862,56	0,00%	166,88%	-93,96%
Títulos e Valores Mobiliários	665.999,35	20.708,09	0,01%	3.957,98	0,00%	-80,89%	-99,41%
Créditos	54.905.639,22	11.578.462,52	6,67%	9.734.273,64	6,64%	-15,93%	-82,27%
Adiantamentos	434.770,62	2.891.949,76	1,67%	1.723.621,21	1,18%	-40,40%	296,44%
Duplicatas a Receber	30.511.733,14	2.116.176,45	1,22%	434.072,95	0,30%	-79,49%	-98,58%
Tributos a Recuperar	23.959.135,46	6.372.048,31	3,67%	7.503.239,15	5,12%	17,75%	17,75%
Tributos a Compensar	0,00	198.288,00	0,11%	73.340,33	0,05%	-63,01%	100,00%
Estoques	14.633.679,33	61.801.420,62	35,58%	47.757.787,23	32,56%	-22,72%	226,36%
Estoque de Produtos - Matriz	14.633.679,33	56.936.455,55	32,78%	45.935.501,58	31,32%	-19,32%	213,90%
Estoques de Produtos - Filial	0,00	3.352,83	0,00%	0,00	0,00%	-100,00%	100,00%
Estoque de Terceiros	0,00	4.861.612,24	2,80%	1.547.285,65	1,05%	-68,17%	100,00%
Produtos em Elaboração/Outros	0,00	0,00	0,00%	0,00	0,00%	0,00%	0,00%
Despesas do Exercício Seguinte	1.087.618,56	0,00	0,00%	275.000,00	0,19%	0,00%	-100,00%
TOTAL ATIVO CIRCULANTE	71.330.425,64	73.401.916,30	42,26%	57.498.173,34	39,20%	-21,67%	-19,39%
Ativo Realizável a Longo Prazo	2.213.527,70	27.513.958,03	15,84%	16.596.610,30	11,32%	-39,68%	649,78%
Depósitos Judiciais	55.185,65	3.309.526,67	1,91%	72.308,54	0,05%	-97,82%	31,03%
Tributos a Recuperar	2.158.342,05	20.040.350,18	11,54%	15.836.552,27	10,80%	-20,98%	633,74%
Tributos a Compensar	0,00	1.555,05	0,00%	0,00	0,00%	-100,00%	100,00%
Créditos e Valores	0,00	4.162.132,23	2,40%	559.896,13	0,38%	-86,55%	100,00%
Despesas Pagas Antecipadamente	0,00	393,90	0,00%	127.853,36	0,09%	32358,33%	100,00%
Imobilizado	63.522.193,44	77.599.495,91	44,68%	73.593.575,69	50,17%	-5,16%	15,85%
Terrenos	63.292.585,74	40.730.226,06	23,45%	40.730.226,06	27,77%	0,00%	-35,65%
Edifícios e Construções	0,00	19.796.552,50	11,40%	18.193.666,02	12,40%	-8,10%	100,00%
Construções e Reformas em Andamento	0,00	3.849.812,05	2,22%	3.944.620,38	2,69%	2,46%	100,00%
Maquinas e Equipamentos	0,00	10.340.253,72	5,95%	7.848.643,32	5,35%	-24,10%	100,00%
Móveis, Utensílios e Instalações	0,00	39.932,73	0,02%	46.027,43	0,03%	15,26%	100,00%
Veículos	0,00	340.348,59	0,20%	340.348,59	0,23%	0,00%	100,00%
Imobiliz. Classificar - Constr. And.	229.607,70	0,00	0,00%	0,00	0,00%	0,00%	-100,00%
Computadores e Periféricos	0,00	133.175,81	0,08%	146.042,44	0,10%	9,66%	100,00%
Terras	0,00	394.001,45	0,23%	394.001,45	0,27%	0,00%	100,00%
Construções em Andamento - Imóveis	0,00	25.193,00	0,01%	0,00	0,00%	-100,00%	100,00%
Atividade Rural	0,00	1.950.000,00	1,12%	1.950.000,00	1,33%	0,00%	100,00%
Intangível	16.191,10	16.511,10	0,01%	0,00	0,00%	-100,00%	-100,00%
Marcas, Softwares e Programas	16.191,10	16.511,10	0,01%	0,00	0,00%	-100,00%	-100,00%
TOTAL ATIVO NÃO CIRCULANTE	65.751.912,24	100.271.368,80	57,74%	89.176.500,34	60,80%	-11,06%	35,63%
(-) Compensações do Ativo	0,00	-4.858.596,24	-2,80%	-1.013.685,65	-0,69%	-79,14%	100,00%
Estoques em Poder de Terceiros	0,00	-4.858.596,24	-2,80%	-1.013.685,65	-0,69%	-79,14%	100,00%
TOTAL DO ATIVO	137.082.337,88	173.673.285,10	100,00%	146.674.673,68	100,00%	-15,55%	7,00%

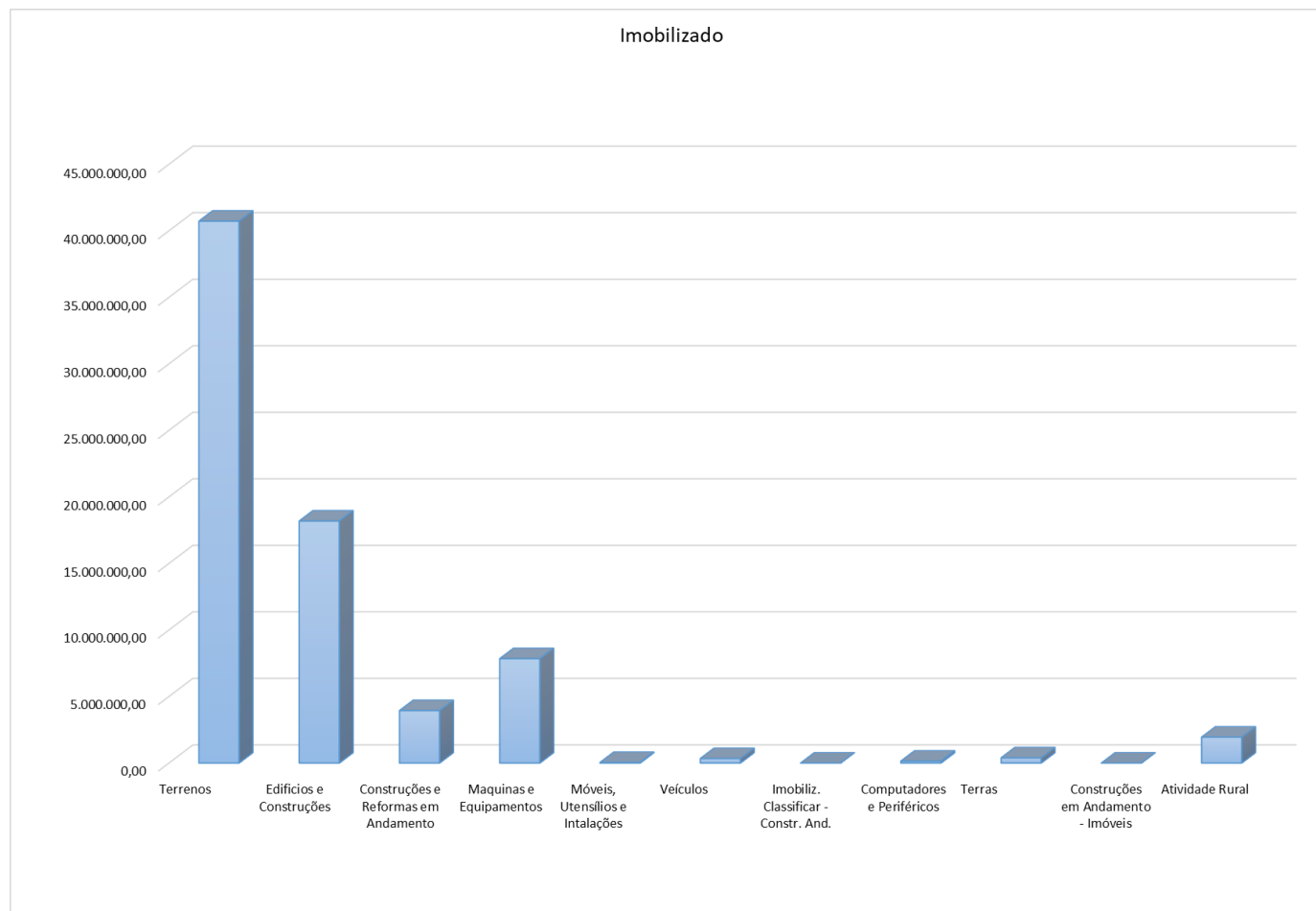
Fonte: Relatório mensal e documentos contábeis da Recuperação





POSIÇÃO CONTÁBIL E PATRIMONIAL

ATIVO





POSIÇÃO CONTÁBIL E PATRIMONIAL

PASSIVO



PASSIVO	dez/07	nov/22		dez/22		AH %	
	(RJ)	R\$	AV %	R\$	AV %	Mês Ant.	(RJ) dez/07
Obrigações do Circulante	125.758.763,28	105.107.192,06	60,52%	142.587.971,63	97,21%	35,66%	13,38%
Benefícios e Encargos Sociais	446.366,06	2.033.251,92	1,17%	1.109.841,84	0,76%	-45,42%	148,64%
Fornecedores	36.748.166,40	102.075.361,80	58,77%	131.591.203,63	89,72%	28,92%	258,09%
Contas a Pagar e Adiantamentos	71.662.437,65	77.115,03	0,04%	0,00	0,00%	-100,00%	-100,00%
Empréstimos e Financiamentos	0,00	0,00	0,00%	0,00	0,00%	0,00%	0,00%
Obrigações Fiscais	5.119.573,09	876.406,76	0,50%	815.613,50	0,56%	-6,94%	-84,07%
Parcelamentos Fiscais	0,00	45.056,55	0,03%	9.071.312,66	6,18%	20033,17%	100,00%
Provisões Fiscais	0,00	0,00	0,00%	0,00	0,00%	0,00%	0,00%
Outras Obrigações	11.782.220,08	0,00	0,00%	0,00	0,00%	0,00%	-100,00%
Adiantamentos	0,00	2.451.897,14	1,41%	1.097.600,97	0,75%	-55,23%	100,00%
Adiantamentos Recebidos	0,00	2.451.897,14	1,41%	1.097.600,97	0,75%	-55,23%	100,00%
TOTAL PASSIVO CIRCULANTE	125.758.763,28	107.559.089,20	61,93%	143.685.572,60	97,96%	33,59%	14,25%
Obrigações a Longo Prazo	21.670.684,22	83.046.108,92	47,82%	45.740.428,47	31,18%	-44,92%	111,07%
Fornecedores	6.610.015,81	46.368.385,06	26,70%	26.229.635,58	17,88%	-43,43%	296,82%
Emprestimos ou Financiamentos	0,00	36.677.265,86	21,12%	19.510.792,89	13,30%	-46,80%	100,00%
Obrigações Fiscais	15.060.668,41	458,00	0,00%	0,00	0,00%	-100,00%	-100,00%
Outras Obrigações - Longo Prazo	3.644.839,97	54.338.513,16	31,29%	0,00	0,00%	-100,00%	-100,00%
Outras Contas	3.644.839,97	54.338.513,16	31,29%	0,00	0,00%	-100,00%	-100,00%
TOTAL PASSIVO NÃO CIRCULANTE	25.315.524,19	137.384.622,08	79,11%	45.740.428,47	31,18%	-66,71%	80,68%
COMPENSAÇÃO DO PASSIVO	175.533,91	0,00	0,00%	533.600,00	0,36%	0,00%	203,99%
Contas de Compensação do Passivo	175.533,91	0,00	0,00%	533.600,00	0,36%	0,00%	203,99%
P. CIRCULANTE + NÃO CIRCULANTE	151.249.821,38	244.943.711,28	141,04%	189.959.601,07	129,51%	-22,45%	25,59%
PL	dez/07	nov/22		dez/22		AH %	
	(RJ)	R\$	AV %	R\$	AV %	Mês Ant.	(RJ) dez/07
Capital Social	36.263.000,00	36.263.000,00	20,88%	36.263.000,00	24,72%	0,00%	0,00%
Ajuste de Avaliação	14.787.678,67	8.119.267,91	4,68%	8.119.267,91	5,54%	0,00%	-45,09%
Lucros ou Prejuízos Acumulados	-11.524.371,23	-99.553.014,43	-57,32%	-114.789.664,34	-78,26%	15,31%	896,06%
Lucros ou Prejuízos do ANO Corrente	-53.693.790,94	-3.663.658,64	-2,11%	27.122.469,04	18,49%	-840,31%	-150,51%
Lucros ou Prejuízos do Trimestre		-12.436.021,02	-7,16%		0,00%	-100,00%	
TOTAL PL	-14.167.483,50	-71.270.426,18	-41,04%	-43.284.927,39	-29,51%	-39,27%	205,52%
TOTAL DO PASSIVO + PL	137.082.337,88	173.673.285,10	100,00%	146.674.673,68	100,00%	-15,55%	7,00%

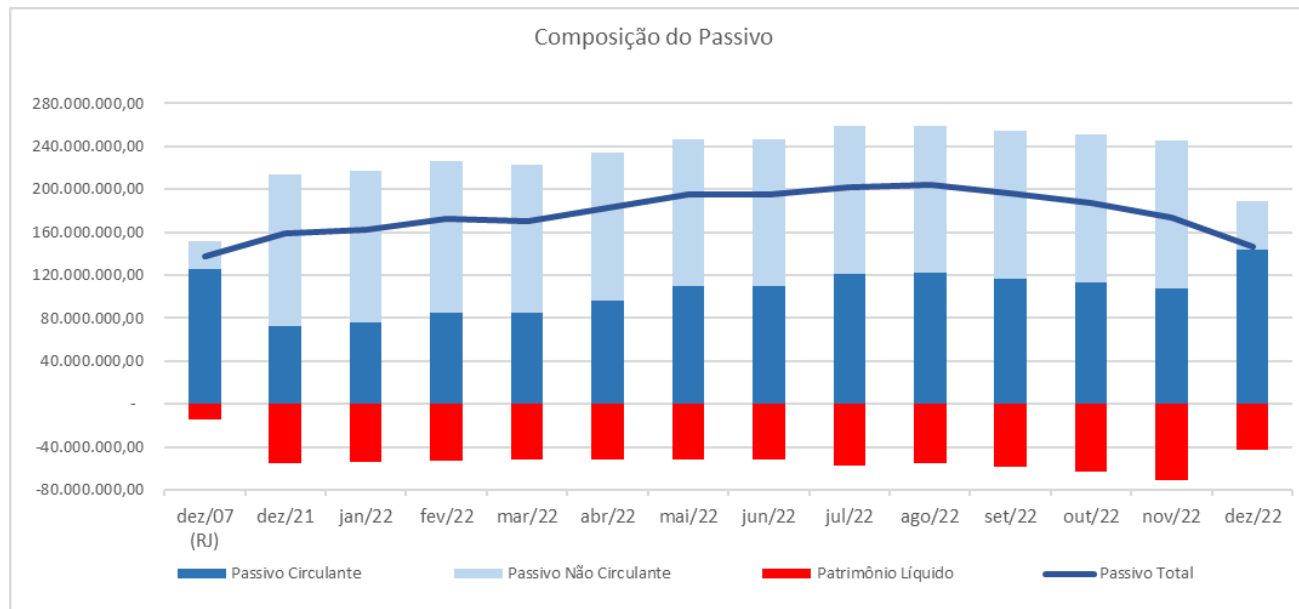
Fonte: Relatório mensal e documentos contábeis da Recuperanda





POSIÇÃO CONTÁBIL E PATRIMONIAL

PASSIVO



Documento assinado digitalmente, conforme MP nº 2.200-2/2001, Lei nº 11.419/2006, resolução do Projudi, do TJPR/OE
Validação deste em <https://projudi.tjpr.jus.br/projudi/> - Identificador: PJVYN KBXDG FYPHV 64HQ4



POSIÇÃO CONTÁBIL E PATRIMONIAL

PASSIVO

ESTADUAL		
CAD/ICMS:	10702473-52	
Número do TAP	01.868114-5	
Data do TAP	25/11/2021	
Número de Parcelas	75	
Quantidade de Parcelas Pagas:	14	
Valor Consolidado:	R\$ 283.747,23	
Saldo Devedor:	R\$ 245.235,25	

PGFN - PREVIDENCIARIA		
Número do Parcelamento:	7234310	
Data da Adesão:	12/12/2022 - 09:55	
Situação:	DEFERIDOCONSOLIDADO	
Nº do recibo:	0000000221256120921	
Data da Situação:	20/12/2022	
Quantidade de Parcelas:	12	
Quantidade de Parcelas Pagas	1	
Valor Consolidado:	R\$ 2.100.821,52	
Saldo Devedor:	R\$ 1.925.753,06	

FGTS		
Modalidade:	FGTS	
Nº do Parcelamento :	2022004440	
Data Negociação:	05/05/222	
Quantidade de Parcelas:	48	
Quantidade de Parcelas Pagas:	7	
Valor Consolidado:	R\$ 314.609,21	
Saldo Devedor:	R\$ 69.253,92	

ESTADUAL		
CAD/ICMS:	01.910.705-1	
Número do TAP	01.910.705-1	
Data do TAP		
Número de Parcelas	60	
Quantidade de Parcelas Pagas:	4	
Valor Consolidado:	R\$ 2.625.602,55	
Saldo Devedor:	R\$ 1.163.025,60	

PGFN - FEDERAL		
Número do Parcelamento:	7301080	
Data da Adesão:	22/12/2022 - 13:48	
Situação:	DEFERIDOCONSOLIDADO	
Nº do recibo:	0000000222248121346	
Data da Situação:	28/12/2022	
Quantidade de Parcelas:	12	
Quantidade de Parcelas Pagas	1	
Valor Consolidado:	R\$ 7.217.591,98	
Saldo Devedor:	R\$ 6.616.125,89	

ESTADUAL		
CAD/ICMS:	01.909.725-0	
Número do TAP	01.909.725-0	
Data do TAP		
Número de Parcelas	60	
Quantidade de Parcelas Pagas:	4	
Valor Consolidado:	R\$ 921.169,15	
Saldo Devedor:	R\$ 457.114,80	

ESTADUAL		
CAD/ICMS:	01.909.724-2	
Número do TAP	01.909.724-2	
Data do TAP		
Número de Parcelas	24	
Quantidade de Parcelas Pagas:	4	
Valor Consolidado:	R\$ 34.803,45	
Saldo Devedor:	R\$ 15.971,04	

Fonte: Parcelamentos ativos informados pela Recuperanda





POSIÇÃO CONTÁBIL E PATRIMONIAL

DRE



DRE	dez/22		Acumulado 4T 2022		Acumulado 2022	
	R\$	AV %	R\$	AV %	R\$	AV %
RECEITA OPERACIONAL BRUTA	53.073.552,25	100,00%	236.862.920,75	100,00%	852.297.701,56	100,00%
Industrialização Efetuada		0,00%	0,00	0,00%	0,00	0,00%
Deduções da Receita Bruta	-9.839.259,61	-18,54%	-9.435.285,90	-3,98%	-7.088.612,87	-0,83%
Outras Receitas Operacionais	1.859,00	0,00%	1.859,00	0,00%	2.632,86	0,00%
Receita de Serviços/vendas produtos	35.309,00	0,07%	143.713,00	0,06%	496.968,00	0,06%
Outras Deduções		0,00%	0,00	0,00%	0,00	0,00%
RECEITA OPERACIONAL LÍQUIDA	43.271.460,64	81,53%	227.573.206,85	96,08%	845.708.689,55	99,23%
(-) Custo das Mercadorias Vendidas	-68.536.130,56	-129,13%	-263.658.905,46	-111,31%	-879.063.386,47	-103,14%
LUCRO BRUTO	-25.264.669,92	-47,60%	-36.085.698,61	-15,23%	-33.354.696,92	-3,91%
DESPESAS OPERACIONAIS	-19.493.145,38	-36,73%	-21.106.880,09	-8,91%	-27.466.582,26	-3,22%
(-) Despesas de Vendas	-2.780,25	-0,01%	-8.435,50	0,00%	-95.784,01	-0,01%
(-) Despesas Administrativas	-19.490.365,13	-36,72%	-21.098.444,59	-8,91%	-25.807.383,87	-3,03%
(-) Outras		0,00%	0,00	0,00%	-1.563.414,38	-0,18%
RESULT. ANTES DO RESULT FINANC LIQ	-44.757.815,30	-84,33%	-57.192.578,70	-24,15%	-60.821.279,18	-7,14%
(-) Despesas Financeiras	-585.099,47	-1,10%	-588.523,32	-0,25%	-657.024,47	-0,08%
(+) Receita Financeira	84.901.384,58	159,97%	84.903.550,81	35,85%	84.936.925,79	9,97%
RESULTADO ANT DOS TRIBUTOS S/LUCRO	39.558.469,81	74,54%	27.122.448,79	11,45%	23.458.622,14	2,75%
(-) Provisão para IRPJ		0,00%	0,00	0,00%	0,00	0,00%
(-) Provisão para CSLL		0,00%	0,00	0,00%	0,00	0,00%
RESULTADO LIQUIDO DO EXERCICIO	39.558.469,81	74,54%	27.122.448,79	11,45%	23.458.622,14	2,75%

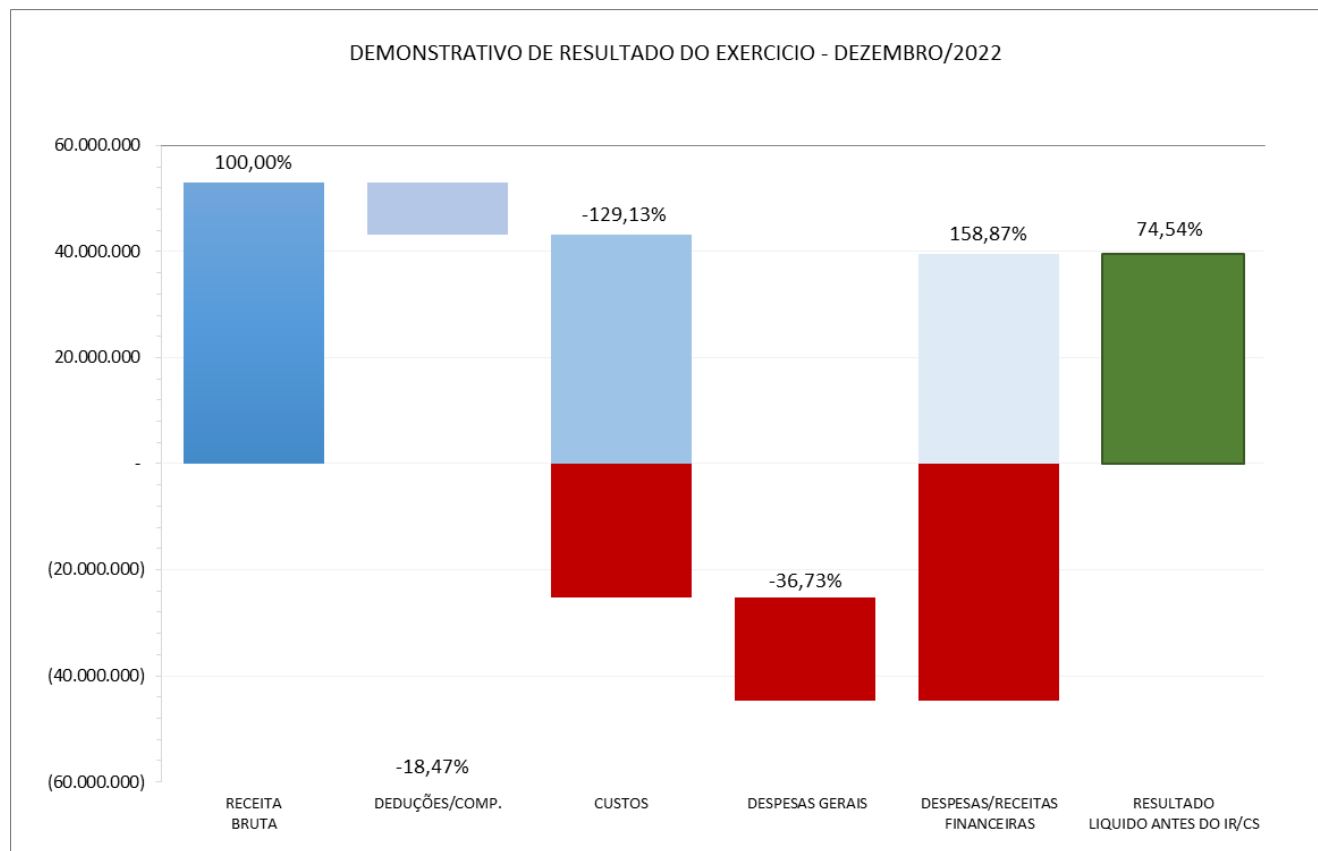
Fonte: Relatório mensal e documentos contábeis da Recuperanda





POSIÇÃO CONTÁBIL E PATRIMONIAL

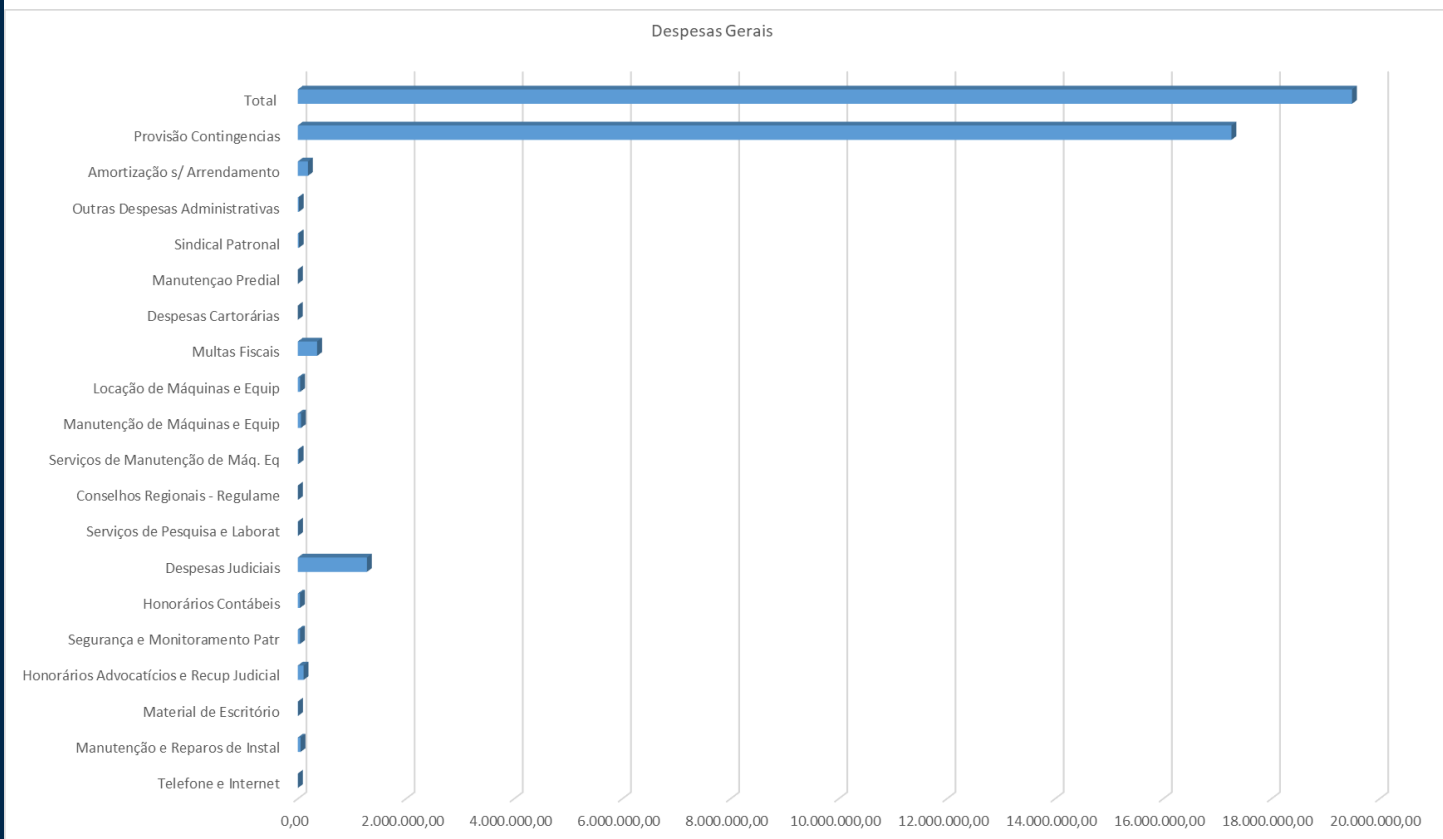
DRE





POSIÇÃO CONTÁBIL E PATRIMONIAL

DRE



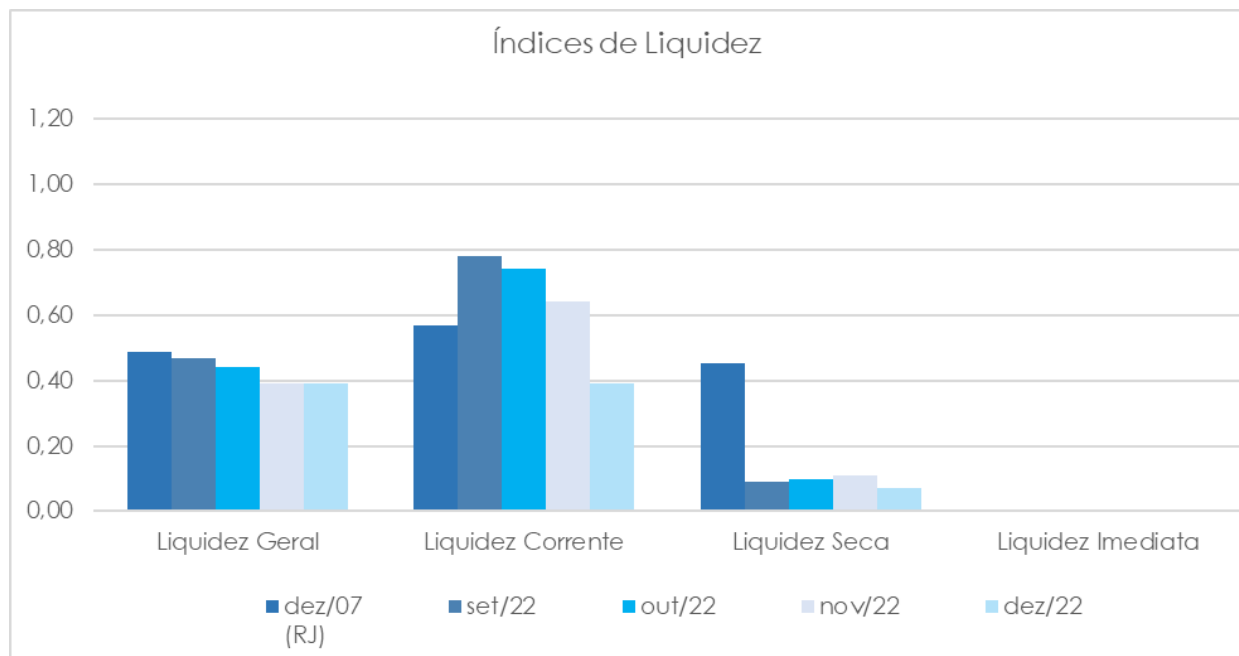
Documento assinado digitalmente, conforme MP nº 2.200-2/2001, Lei nº 11.419/2006, resolução do Projudi, do TJPR/OE
Validação deste em <https://projudi.tjpr.jus.br/projudi/> - Identificador: PJVYN KBXDG FYPHV 64HQ



ÍNDICES DE LIQUIDEZ E ENDIVIDAMENTO DA EMPRESA

Os índices de liquidez têm como objetivo mostrar a capacidade de pagamento da empresa frente às suas obrigações, sendo de grande importância para a administração da empresa.

As informações para o cálculo foram retiradas do Balanço e DRE – Demonstrativo de Resultado de Exercício disponibilizados pela empresa.



INDICES	Interpretação
Liquidez Geral	Quanto a empresa possui de ativo total para cada R\$ 1 de dívida total. Quanto maior melhor.
Liquidez Corrente	Quanto a empresa possui de ativo circulante para cada R\$ 1 de dívida de curto prazo. Quanto maior melhor.
Liquidez Seca	Quanto a empresa possui de ativo líquido para cada R\$ 1 de dívida de curto prazo. Quanto maior melhor.
Liquidez Imediata	Quanto a empresa possui de caixa e aplicações financeiras para cada R\$ 1 de dívida de curto prazo. Quanto maior melhor.

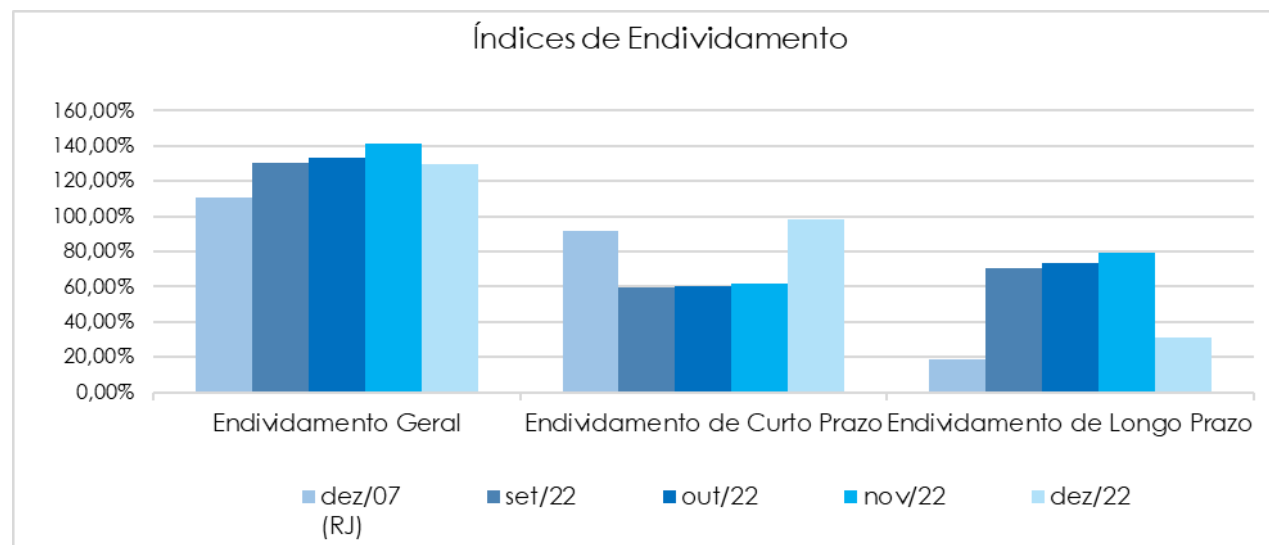
Fonte: Relatório e Documentos Contábeis da Recuperanda.



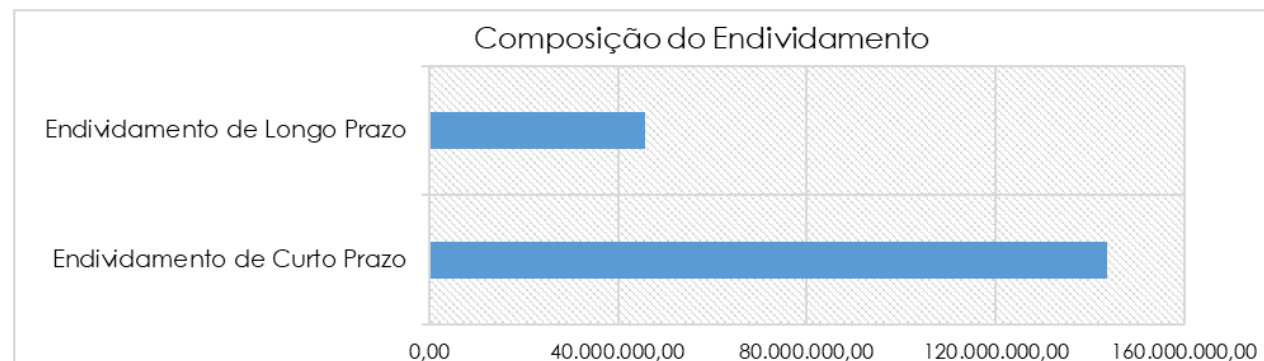


ÍNDICES DE LIQUIDEZ E ENDIVIDAMENTO DA EMPRESA

Para avaliar a estrutura de capital da empresa através da composição do Capital de Terceiros e Capital Próprio, foram calculados os índices de endividamento como a seguir demonstrado:



O nível de Endividamento Geral da empresa, que indica a porcentagem do ativo que é financiada por capital de terceiros, conforme gráfico a seguir:





OBSERVAÇÕES GERAIS

Destarte, os esclarecimentos relativos às divergências, inconsistências e obscuridades apontadas neste relatório já foram solicitados à Recuperanda, e tão logo sejam recebidos por esta Administradora Judicial serão analisados e oportunamente incluídos em relatórios subsequentes.

Informa-se ainda que a análise aqui apresentada foi realizada de forma sintética, destacando-se as movimentações financeiras, contábeis e patrimoniais de maior relevância ocorridas no período em análise.

Os documentos que foram entregues pela empresa e que embasaram a elaboração do presente relatório estão disponíveis mediante solicitação escrita à esta Administradora Judicial, colocando-se também à disposição para fornecer eventuais informações complementares ou adicionais que se façam eventualmente necessárias.





RELAÇÃO DE CREDORES E PLANO DE RECUPERAÇÃO JUDICIAL

Em maio/2008 foi publicada a relação de credores da Administradora Judicial, conforme preconiza o §2º do art. 7º da Lei n.º 11.101/2005.

Resumo

Classe II	52.253.872,64
Classe III	76.026.368,11
Total Geral	128.280.240,75

No curso da Recuperação Judicial foram ajuizados diversos incidentes de impugnação à relação de credores e habilitações de crédito, sendo que apenas 2 (dois) ainda pendem de julgamento, eis que recentemente distribuídos:

Credor	Autos
Estado do Paraná	0005938-16.2022.8.16.0185
MF de Banco Santos S/A	0020207-94.2021.8.16.0185

Em 06/06/2008 foi aprovado o Plano de Recuperação Judicial primitivo (mov. 1.458) e em 16/06/2008 houve a Homologação do PRJ e concessão da Recuperação Judicial (art. 58).

Em março de 2009 a Recuperanda deu início aos pagamentos dos Credores da Classe II e III, com base no plano proposto

Em abril/2020 a Recuperanda apresentou Plano de Recuperação Judicial Modificativo, onde propôs condições especiais para o pagamento das obrigações vencidas e vincendas.

O referido Plano de Recuperação Judicial Modificativo foi aprovado pela Assembleia

Geral de Credores em 22/09/2020 e homologado pelo D. Juízo recuperacional através da decisão de mov. 4964 dos autos da Recuperação Judicial (n.º 0003708-21.2007.8.16.0025).

O PRJ aprovado (mov. 4914.16 dos autos da RJ) previu o seguinte no que concerne ao pagamento dos credores:

Na tabela a seguir detalha-se o quadro de credores e pagamentos:

8.1 PROPOSTA DE PAGAMENTO AOS CREDORES TRABALHISTAS

Os créditos trabalhistas serão pagos de acordo com o art. 54, da Lei 11.101/2005, ou seja, os credores trabalhistas receberão seus créditos integralmente até o décimo segundo mês após a data da homologação do plano, da seguinte forma:

(I) os créditos trabalhistas, provenientes de dissídio coletivo retroativo de credores, dos colaboradores ativos na empresa recuperanda serão quitados em sua integralidade, em 3 (três) parcelas mensais, fixas e sucessivas;

(II) os créditos trabalhistas, provenientes de ações e rescisões, serão quitados na íntegra e em parcela única no décimo segundo mês após a data da homologação do plano.

(III) caso sejam reconhecidos novos créditos trabalhistas por decisão judicial ou acordo entre as partes, sujeitos aos efeitos da recuperação judicial, serão pagos em até 12 (doze) meses após a habilitação do crédito no processo de recuperação judicial. A primeira parcela será devida a partir do recebimento de comunicação escrita enviada à recuperanda, informando a ocorrência do trânsito em julgado da decisão judicial ou acordo que reconhecer o crédito trabalhista, nos termos da cláusula 13.





RELAÇÃO DE CREDORES E PLANO DE RECUPERAÇÃO JUDICIAL

8.2 PROPOSTA DE PAGAMENTO DOS CREDORES COM GARANTIA REAL E QUIROGRAFÁRIOS.

Os créditos com garantia real e quirografários sofrerão deságio de 90% (noventa por cento) sobre o valor apresentado pela recuperanda. Os valores remanescente serão pagos em 3 (três) parcelas anuais, contadas a partir da aprovação do plano na AGC e após a homologação do plano pelo Poder Judiciário, conforme segue:

- a) Primeira: o pagamento da primeira parcela acontecerá 12 meses após a homologação do plano de recuperação judicial pelo juízo da recuperação na proporção de 20%;
- b) Segunda: o pagamento da segunda parcela acontecerá 24 meses após a homologação do plano de recuperação judicial pelo juízo da recuperação na proporção de 30%;
- c) Terceira: o pagamento da terceira parcela acontecerá 36 meses após a homologação do plano de recuperação judicial pelo juízo da recuperação na proporção de 50%;

Considerando que a decisão homologatória do PRJ Modificativo (mov. 4964 dos autos da Recuperação Judicial) foi proferida em 18/03/2021 e, ao menos neste momento, inexistem créditos trabalhistas sujeitos à RJ.

A primeira parcela do cumprimento do Plano iniciou em 18/03/2022 e disponibilizou planilhas com a relação dos valores pagos, conforme anexo do RMA de junho/2022 (mov.1420.1), sendo que em conferência por esta AJ dos valores pagos e seus respectivos comprovantes de pagamentos, ainda restam algumas divergências que estão sendo verificadas junto à Recuperanda.





PRINCIPAIS MOVIMENTAÇÕES PROCESSUAIS

Movimento	Data do Evento/Data Prevista	Descrição do Evento	Status
1.1	13/12/2007	Pedido de Recuperação Judicial	✓
1.19	17/12/2007	Deferimento do processamento da RJ	✓
1.25	28/12/2007	Publicação do edital da relação de credores das Recuperandas	✓
1.168	06/03/2008	Data da apresentação do Plano de Recuperação Judicial	✓
1.230	15/04/2008	Publicação do edital da relação de credores da AJ (art. 7º, § 2º)	✓
1.283	20/11/2020	Convocação da Assembleia Geral de Credores	✓
1.458	06/06/2008	Aprovação do Plano de Recuperação Judicial primitivo	✓
1.481	16/06/2008	Homologação do PRJ e concessão da Recuperação Judicial (art. 58)	✓
3568.2	11/02/2020	Apresentação do Plano de Recuperação Judicial alternativo	✓
4914.2	22/09/2020	Aprovação do Plano de Recuperação Judicial alternativo	✓
4964.1	18/03/2021	Homologação do Plano de Recuperação Judicial alternativo	✓
-		Encerramento da recuperação judicial	✗



Cumpra informar que a Recuperanda somente disponibilizou a esta AJ as informações dos meses de dezembro/2022 a maio/2023 nas datas de 29/junho/2023 e 06/julho/2023.

Sendo o que tinha a relatar para o momento, esta Administradora Judicial fica à disposição deste D. Juízo, da Recuperanda e dos credores para prestar quaisquer esclarecimentos adicionais que porventura seja necessário.

CONSIDERAÇÕES FINAIS





CONTATO EQUIPE



 BRAZILIOBACELLAR.COM.BR

Curitiba | PR
Rua Brasilino Moura, 683, Ahú, CEP 80540-340
(41) 3352-8363

São Paulo | SP
Av. das Nações Unidas, 14171, 15º Andar Torre B, Morumbi, CEP 04794-000
(11) 3568-2486

Brazilio Bacellar Neto

ADVOGADO | OAB/PR 7.425
OAB/SP 415.201-A
brazilio@braziliobacellar.com.br

Erik Koubik Jr.

ADVOGADO | OAB/PR 65.313
erik@braziliobacellar.com.br

Fábio Chemin Gadens

ADVOGADO | OAB/PR 50.744
Fabio.gadens@braziliobacellar.com.br

Rodrigo Shirai

ADVOGADO | OAB/PR 25.781
OAB/SC 48.890-A
OAB/SP 208.567-A
rodrigo@braziliobacellar.com.br

Rita Beatriz Sgoda

CONTADORA | CRC/PR 049590/O-6
rita@braziliobacellar.com.br





Curitiba | PR
Rua Cel. Brasilino Moura, 683, Ahú
CEP 80540-340
(41) 3352-8363

São Paulo | SP
Av. das Nações Unidas, 14171, 15º Andar Torre B, Morumbi
CEP 04794-000
(11) 3568-2486



Documento assinado digitalmente, conforme MP nº 2.200-2/2001, Lei nº 11.419/2006, resolução do Projudi, do TJPR/OE
Validação deste em <https://projudi.tjpr.jus.br/projudi/> - Identificador: PJVYN KBXDG FYPHV 64HQA