



EXMA. SRA. DRA. JUÍZA DE DIREITO DA 1ª VARA DE FALÊNCIAS E RECUPERAÇÕES JUDICIAIS DO FORO CENTRAL DA COMARCA DA REGIÃO METROPOLITANA DE CURITIBA – PARANÁ

Autos n.º 0012735-42.2018.8.16.0025

G:\COMERCIAL\RECUPERAÇÃO JUDICIAL\EMPRESAS\SOLO VIVO\22 - RMA\2023\03

BRAZILIO BACELLAR, SHIRAI ADVOGADOS, já qualificada nos autos em epígrafe, na qualidade de **ADMINISTRADORA JUDICIAL** nomeada nos autos de **RECUPERAÇÃO JUDICIAL** em que figura como requerente **SOLO VIVO INDUSTRIA E COMERCIO DE FERTILIZANTES LTDA. – EM RECUPERAÇÃO JUDICIAL**, neste ato por seus advogados, com escritório profissional no endereço abaixo indicado onde recebem intimações, vem à presença de V. Exa., em cumprimento ao que determina o artigo 22, II, “a” e “c” da Lei n.º 11.101/2005, apresentar o Relatório Mensal de Atividades (“RMA”) relativo ao mês de Março de 2023, conforme arquivo anexo (doc. 1).

Nesses termos,
Pede deferimento.

Curitiba, 25 de julho de 2023.


Brazilio Bacellar Neto
OAB/PR 7.425


Rodrigo Shirai
OAB/PR 25.781


Erik Koubik Junior
OAB/PR 65.313




Rua Cel. Brasilino Moura . 683 .
Ahú . CEP 80.540-340
Curitiba-PR
+55 41 3352.8363

Av. das Nações Unidas . 14171 . 15º andar .
Torre B . Morumbi . CEP 04794-000
São Paulo - SP
+55 11 3568.2486

@bbs.advogados
f braziliobacellarshirai
braziliobacellar.com.br



 **Brazilio Bacellar,**
Shirai ADVOGADOS



RMA – Março/2023





ÍNDICE

| | | | | | |
|--|--|---|--|---|----|
| | INFORMAÇÕES CADASTRAIS E ESTRUTURA SOCIETÁRIA DA EMPRESA | 3 | | FATURAMENTO | 7 |
| | INFORMAÇÕES GERAIS | 5 | | POSIÇÃO CONTÁBIL E PATRIMONIAL | 9 |
| | DAS INFORMAÇÕES PRESTADAS PELA EMPRESA | 5 | | ÍNDICES DE LIQUIDEZ E ENDIVIDAMENTO | 18 |
| | CHECKLIST DE DOCUMENTOS | 5 | | OBSERVAÇÕES GERAIS | 20 |
| | CONSIDERAÇÕES DA ADMIISTRADORA JUDICIAL | 5 | | RELAÇÃO DE CREDORES E PLANO DE RECUPERAÇÃO JUDICIAL | 21 |
| | EVOLUÇÃO DO QUADRO DE EMPREGADOS | 6 | | PRINCIPAIS MOVIMENTAÇÕES PROCESSUAIS | 28 |
| | INFORMAÇÕES CONTÁBEIS E FINANCEIRAS | 7 | | CONSIDERAÇÕES FINAIS | 29 |





INFORMAÇÕES CADASTRAIS E ESTRUTURA SOCIETÁRIA



| | |
|--------------------|---|
| Razão Social | SOLO VIVO INDUSTRIA E COMERCIO DE FERTILIZANTES LTDA |
| CNPJ | 82.601.345/0001-65 |
| Endereço | ROD DO XISTO BR 476 KM 165 S/N GUAJUVIRA DE CIMA |
| Cidade | ARAUCÁRIA - PR |
| Capital Social | 36.263.000,00 |
| Situação Cadastral | ATIVA |
| CNAE | 20.13-4-02 - Fabricação de adubos e fertilizantes, exceto organo-minerais |

Filiais

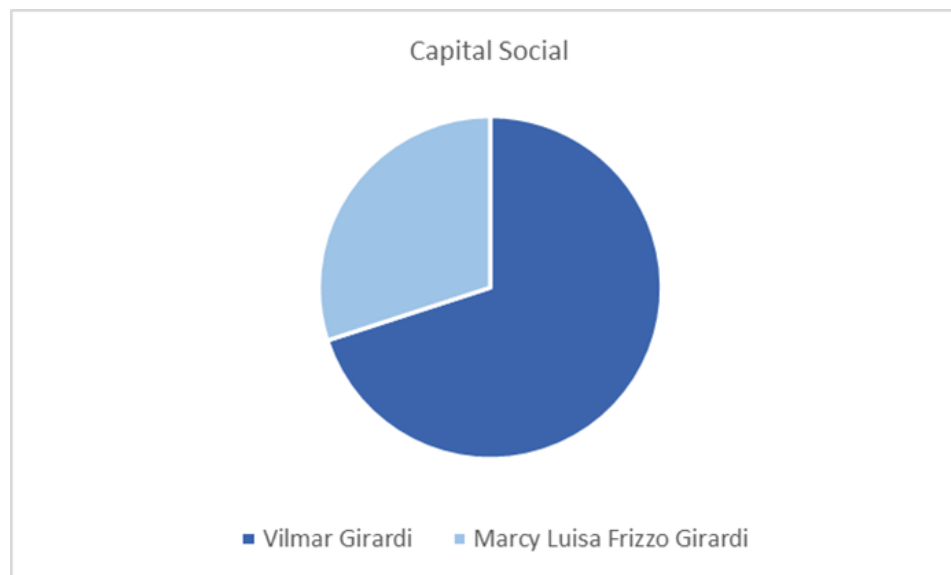
| CNPJ | CONSTITUIÇÃO | ENDEREÇO |
|--------------------|--------------|--|
| 82.601.345/0002-46 | 12/12/1994 | R João da Cruz Costa, S/N - Porto Grande - Araquari-SC |
| 82.601.345/0003-27 | 11/08/1995 | Av Pres. Affonso Camargo, 1939 - Cristo Rei - Curitiba-PR |
| 82.601.345/0004-08 | 24/10/2002 | Rod BR 262, KM 2 - Indubrasil - Terenos-MS |
| 82.601.345/0005-99 | 04/06/2003 | Rod BR 060, KM 304 S/N - Setor Industrial - Acreúna-GO |
| 82.601.345/0006-70 | 21/05/2003 | R Manoel Pereira, 332 - 29 de Julho - Paranaguá-PR |
| 82.601.345/0007-50 | 06/06/2003 | Av Tiradentes, 2155 - Centro - Rondonópolis-MT |
| 82.601.345/0008-31 | 30/06/2003 | Rod BR 070, KM 25 S/N - Zona Rural - Dom Aquino-MT |
| 82.601.345/0009-12 | 01/06/2006 | R Savino Tripodi, S/N - Alexandra - Paranaguá-PR |
| 82.601.345/0010-56 | 28/12/2006 | Rod BR 163, S/N - Áreas Periféricas - Rondonópolis-MT |
| 82.601.345/0011-37 | 28/12/2006 | Rua Rio Claro, 629 - Parque Industrial Fabrício Vatarosso Mendes - Rondonópolis-MT |
| 82.601.345/0012-18 | 28/12/2006 | Av da Produção, 48W Bandeirantes - Lucas do Rio Verde-MT |
| 82.601.345/0013-07 | 30/08/2018 | Av. Militar, 7125 APT 1 - Lindoia - Vacaria-RS |

Fonte: Receita Federal





INFORMAÇÕES CADASTRAIS E ESTRUTURA SOCIETÁRIA



| Sócios | Capital Social | Valor |
|----------------------------|----------------|----------------------|
| Vilmar Girardi | 70,00% | 25.384.100,00 |
| Marcy Luisa Frizzo Girardi | 30,00% | 10.878.900,00 |
| Total | 100,00% | 36.263.000,00 |





INFORMAÇÕES GERAIS

5

DA



DAS INFORMAÇÕES PRESTADAS PELA EMPRESA

De acordo com o inicialmente solicitado e não obstante o considerável atraso, a Recuperanda encaminhou os documentos contábeis e demais documentos administrativos financeiros para confeccionar o presente relatório, possibilitando assim apresentar a este d. Juízo e demais interessados as informações a seguir descritas.



CONSIDERAÇÕES ADMINISTRADORA JUDICIAL

Inobstante a falta/atraso no envio de toda documentação solicitada, entende esta Administradora Judicial que a Recuperanda encaminhou documentos pertinentes, possibilitando assim a análise dos mesmos e a elaboração deste relatório.



CHEKLIST DE DOCUMENTOS

Período: Março/2023

| | |
|---|--|
| ✓ | Relatório Mensal com todas as informações ocorridas no mês, detalhado por ato/fato relevante, assinado pelo representante e pelo contador; |
| ✓ | Demonstrativo da evolução do número de empregados dos últimos dois anos por tipo de função (operacional, administrativo, etc); |
| ✓ | Participação das Empresas em Relação ao Faturamento Total; |
| ✗ | Faturamento por unidade/filial; Produto; Mercado; |
| ✓ | Capacidade produtiva e ociosa (de cada unidade) |
| ✓ | Evolução dos Estoques Mensais |
| ✓ | Balancete Sintético Nível 3 deste mês; |
| ✓ | Balancete Analítico Nível 5 deste mês; |
| ✗ | Livro Razão deste mês; |
| ✗ | Termo de Abertura e Encerramento deste mês; |
| ✗ | Extratos Bancários deste mês |
| ✗ | Balanco Patrimonial deste mês; |
| ✓ | Demonstração Resultado deste mês; |
| ✓ | DFC – Demonstração Fluxo de Caixa (metodo direto) deste mês; |
| ✓ | Relação credores sujeitos e não sujeitos à Recuperação Judicial, apontando inclusive o passivo tributário; |
| ✗ | Comprovantes de pagamentos ao credores RJ deste mês; |

Legenda:

- ✓ Documentos entregues pela recuperanda
- ✗ Documentos não entregues e/ou não solicitados ainda



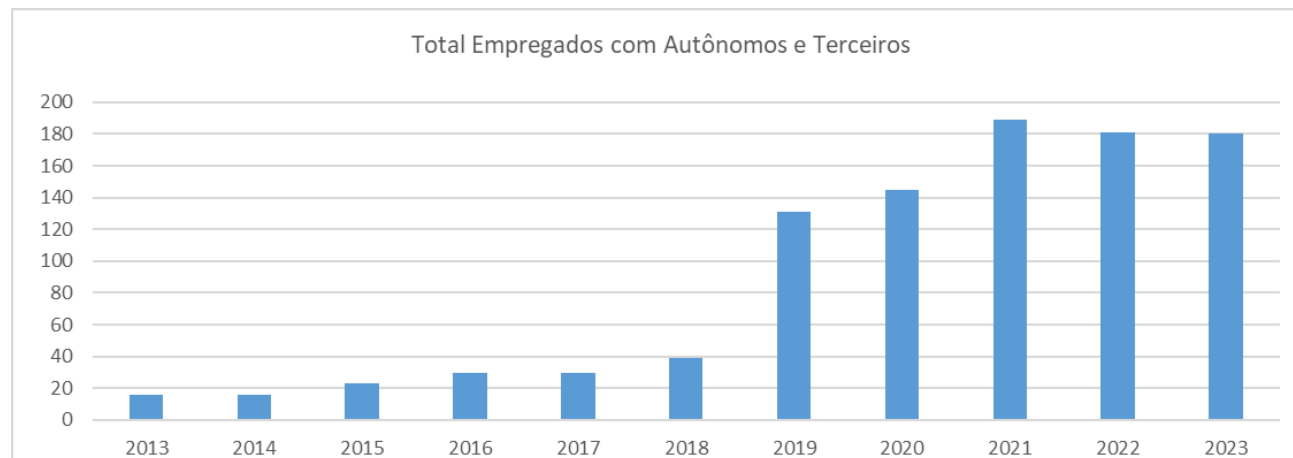
Documento assinado digitalmente, conforme MP nº 2.200-2/2001, Lei nº 11.419/2006, resolução do Projudi, do TJPR/OE
Validação deste em <https://projudi.tjpr.jus.br/projudi/> - Identificador: PJVZL 7GPAA SZSJF QCHW3



INFORMAÇÕES GERAIS



EVOLUÇÃO QUADRO DE EMPREGADOS



Quadro colaboradores - 2022

| Colaboradores | jan/22 | fev/22 | mar/22 | abr/22 | mai/22 | jun/22 | jul/22 | ago/22 | set/22 | out/22 | nov/22 | dez/22 |
|-------------------|------------|------------|------------|------------|------------|------------|------------|------------|------------|------------|------------|------------|
| Número empregados | 145 | 160 | 160 | 160 | 150 | 152 | 162 | 153 | 171 | 172 | 164 | 174 |
| Admissões | 4 | 24 | 8 | 10 | 5 | 9 | 10 | 12 | 7 | 5 | 0 | 3 |
| Desligamentos | 15 | 11 | 10 | 9 | 16 | 4 | 5 | 23 | 16 | 7 | 12 | 15 |
| Diretores | 2 | 2 | 2 | 2 | 2 | 2 | 2 | 2 | 2 | 2 | 2 | 2 |
| Autônomos | 2 | 1 | 1 | 2 | 0 | 2 | 3 | 2 | 1 | 1 | 2 | 2 |
| Terceiros | 15 | 15 | 15 | 15 | 15 | 15 | 15 | 15 | 15 | 15 | 15 | 15 |
| Total | 153 | 191 | 176 | 180 | 156 | 176 | 187 | 161 | 180 | 188 | 171 | 181 |

Quadro colaboradores - 2023

| Colaboradores | jan/23 | fev/23 | mar/23 | abr/23 | mai/23 | jun/23 | jul/23 | ago/23 | set/23 | out/23 | nov/23 | dez/23 |
|-------------------|------------|------------|------------|--------|--------|--------|--------|--------|--------|--------|--------|--------|
| Número empregados | 136 | 157 | 143 | | | | | | | | | |
| Afastados | 12 | 12 | 18 | | | | | | | | | |
| Diretores | 2 | 2 | 2 | | | | | | | | | |
| Autônomos | 2 | 1 | 2 | | | | | | | | | |
| Terceiros | 15 | 15 | 15 | | | | | | | | | |
| Total | 167 | 187 | 180 | | | | | | | | | |

Fonte: Documentos Contábeis e/ou Relatório Mensal da Recuperanda



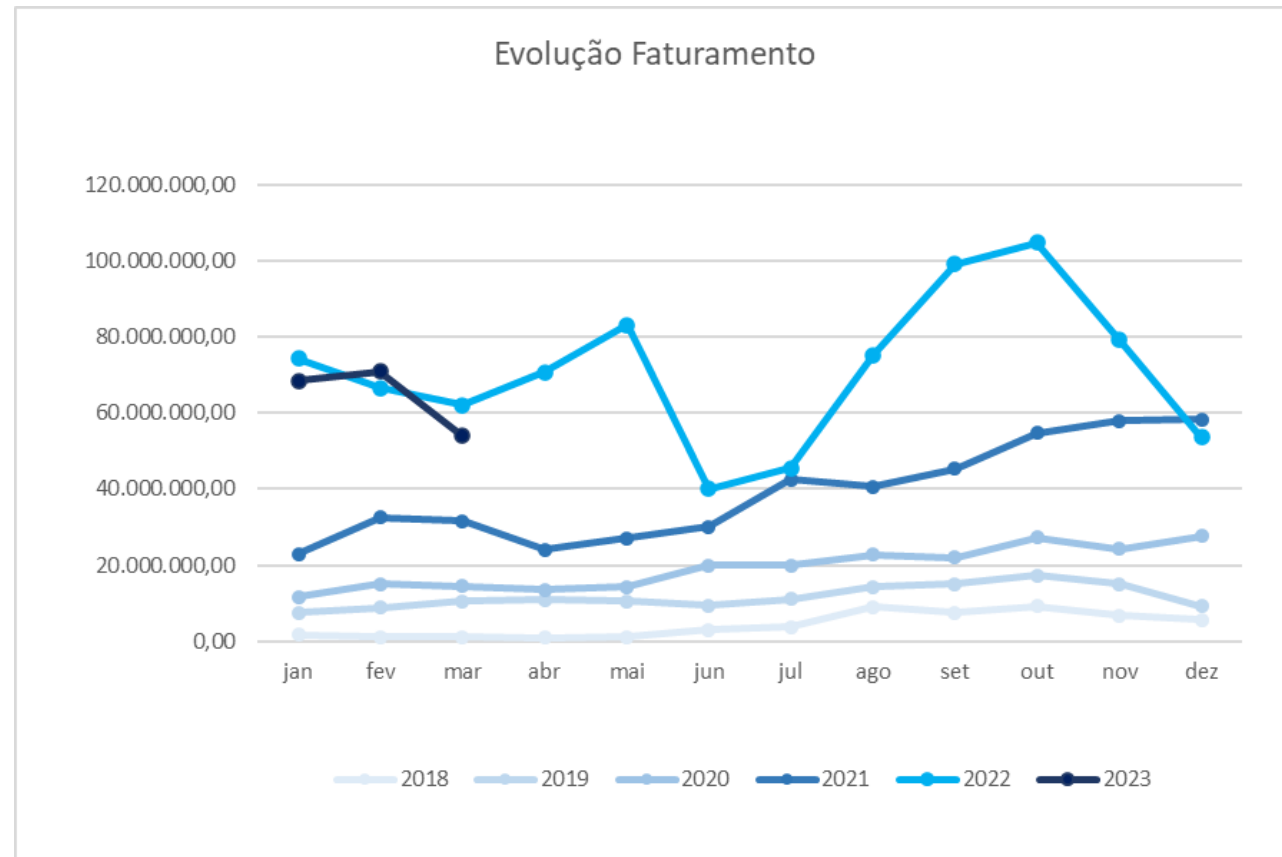


INFORMAÇÕES CONTÁBEIS E FINANCEIRAS



FATURAMENTO

7



Documento assinado digitalmente, conforme MP nº 2.200-2/2001, Lei nº 11.419/2006, resolução do Projudi, do TJPR/OE
Validação deste em <https://projudi.tjpr.jus.br/projudi/> - Identificador: PJVZL 7GPAA SZSJF QCHW3

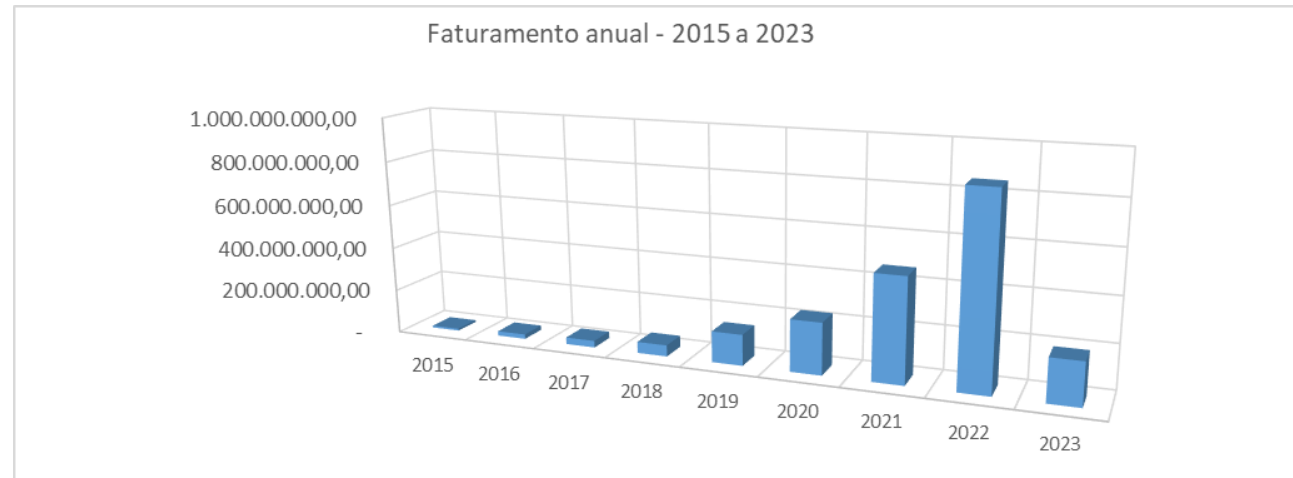


INFORMAÇÕES CONTÁBEIS E FINANCEIRAS



FATURAMENTO

8



FATURAMENTO BRUTO EM R\$

| | 2018 | 2019 | 2020 | 2021 | 2022 | 2023 |
|------------------|----------------------|-----------------------|-----------------------|-----------------------|-----------------------|-----------------------|
| jan | 1.734.100,55 | 7.442.523,47 | 11.715.457,81 | 22.897.024,85 | 74.245.203,61 | 68.490.521,00 |
| fev | 1.122.571,55 | 8.874.105,82 | 14.988.900,41 | 32.462.342,33 | 66.651.800,53 | 70.905.466,00 |
| mar | 1.078.888,79 | 10.452.197,89 | 14.495.199,26 | 31.696.493,52 | 62.112.369,90 | 54.076.160,00 |
| abr | 978.582,21 | 10.893.987,37 | 13.586.722,37 | 24.071.608,67 | 70.740.071,53 | |
| mai | 1.123.058,30 | 10.583.202,75 | 14.363.061,00 | 27.028.640,53 | 83.173.615,55 | |
| jun | 3.011.802,67 | 9.490.226,76 | 19.988.014,50 | 30.045.590,05 | 40.159.919,78 | |
| jul | 3.812.815,34 | 11.088.622,87 | 19.983.745,63 | 42.590.686,95 | 45.572.656,33 | |
| ago | 9.131.086,37 | 14.281.940,75 | 22.722.086,18 | 40.713.679,88 | 75.341.542,54 | |
| set | 7.574.104,78 | 14.973.546,57 | 21.934.096,60 | 45.422.165,21 | 99.066.374,40 | |
| out | 9.160.070,74 | 17.388.758,63 | 27.329.903,66 | 54.674.665,67 | 104.776.616,07 | |
| nov | 6.772.358,51 | 15.104.439,69 | 24.222.204,96 | 57.915.175,88 | 79.205.838,90 | |
| dez | 5.590.594,01 | 9.214.851,32 | 27.740.477,95 | 58.305.063,34 | 53.678.686,25 | |
| Acumulado | 51.090.033,82 | 139.788.403,89 | 233.069.870,33 | 467.823.136,88 | 854.724.695,39 | 193.472.147,00 |

Fonte: Relatório Mensal da Recuperanda



Documento assinado digitalmente, conforme MP nº 2.200-2/2001, Lei nº 11.419/2006, resolução do Projudi, do TJPR/OE
Validação deste em <https://projudi.tjpr.jus.br/projudi/> - Identificador: PJVZL 7GPAA SZSJF QCHW3



POSIÇÃO CONTÁBIL E PATRIMONIAL

ATIVO

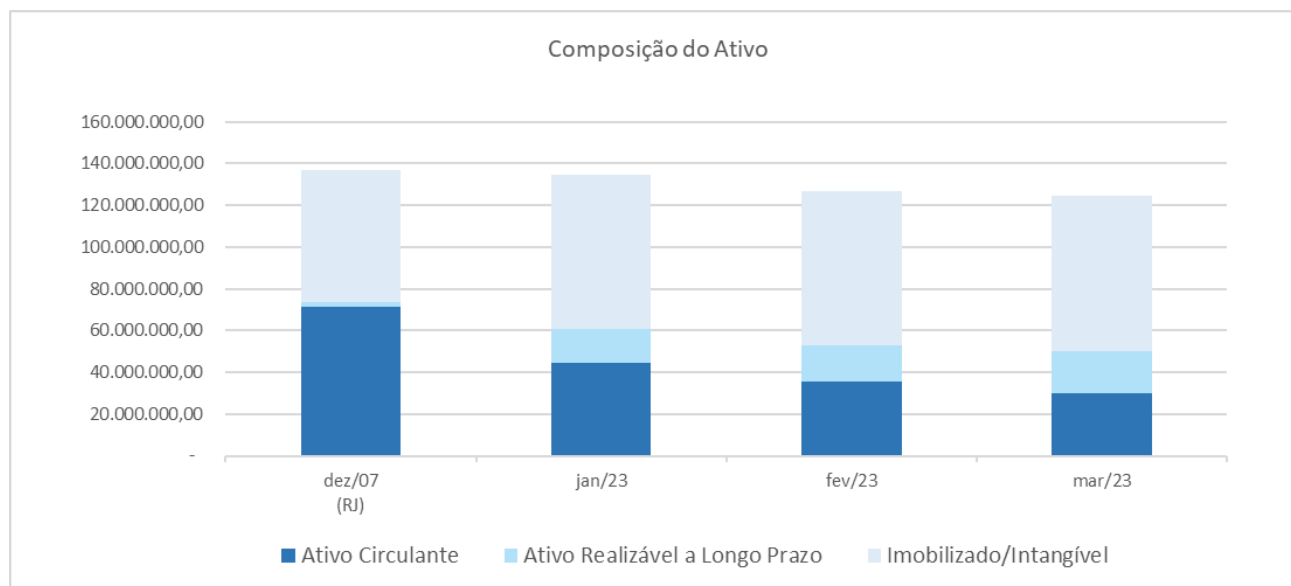
POSIÇÃO CONTÁBIL E PATRIMONIAL – ATIVO

Atendendo aos ditames da atual redação da alínea c) do inciso II do art. 22 da LRF (com a redação dada pela Lei n.º 14.112/2020), destaca a Administração Judicial que as informações prestadas pela devedora aparentemente são verossímeis e prestadas em conformidade.

Não obstante, cumpre destacar que os documentos disponibilizados pela Recuperanda e as informações neles contidas não foram objeto de quaisquer procedimentos de auditoria, os quais são regulados e normatizados pela Comissão de Valores Mobiliários (CVM), Banco Central do

Brasil (BACEN) e Instituto dos Auditores Independentes do Brasil (IBRACON), por implicarem em trabalhos específicos não contemplados pela Lei n.º 11.101/2005.

Destarte, no ativo, conforme o demonstrativo contábil apresentado, verificou-se a seguinte situação:





POSIÇÃO CONTÁBIL E PATRIMONIAL

ATIVO



10

| ATIVO | dez/07 | fev/23 | | mar/23 | | AH % | |
|--|-----------------------|-----------------------|----------------|-----------------------|----------------|----------------|----------------|
| | (RJ) | R\$ | AV % | R\$ | AV % | Mês Ant. | (RJ) dez/07 |
| Disponível | 703.488,53 | 5.571,48 | 0,00% | -1.533.199,38 | -1,23% | -27618,71% | -317,94% |
| Caixa | 6.636,04 | 107,31 | 0,00% | 12.219,40 | 0,01% | 11287,01% | 84,14% |
| Bancos | 30.853,14 | 1.506,19 | 0,00% | -1.549.376,76 | -1,24% | -102967,29% | -5121,78% |
| Títulos e Valores Mobiliários | 665.999,35 | 3.957,98 | 0,00% | 3.957,98 | 0,00% | 0,00% | -99,41% |
| Créditos | 54.905.639,22 | 9.500.791,24 | 7,49% | 9.612.697,02 | 7,71% | 1,18% | -82,49% |
| Adiantamentos | 434.770,62 | 1.782.166,89 | 1,41% | 1.793.810,09 | 1,44% | 0,65% | 312,59% |
| Duplicatas a Receber | 30.511.733,14 | 351.226,25 | 0,28% | 525.317,37 | 0,42% | 49,57% | -98,28% |
| Tributos a Recuperar | 23.959.135,46 | 7.292.221,45 | 5,75% | 7.209.309,94 | 5,78% | -1,14% | -69,91% |
| Tributos a Compensar | 0,00 | 75.176,65 | 0,06% | 84.259,62 | 0,07% | 12,08% | 100,00% |
| Estoques | 14.633.679,33 | 25.987.588,48 | 20,49% | 21.778.720,08 | 17,47% | -16,20% | 48,83% |
| Estoque de Produtos - Matriz | 14.633.679,33 | 25.883.572,65 | 20,41% | 24.862.788,95 | 19,94% | -3,94% | 69,90% |
| Estoque de Terceiros | 0,00 | -170.984,17 | -0,13% | -3.359.068,87 | -2,69% | 1864,55% | 100,00% |
| Despesas do Exercício Seguinte | 1.087.618,56 | 275.000,00 | 0,22% | 275.000,00 | 0,22% | 0,00% | -100,00% |
| TOTAL ATIVO CIRCULANTE | 71.330.425,64 | 35.493.951,20 | 27,98% | 29.858.217,72 | 23,95% | -15,88% | -58,14% |
| Ativo Realizável a Longo Prazo | 2.213.527,70 | 16.596.610,30 | 13,08% | 16.597.629,61 | 13,31% | 0,01% | 649,83% |
| Depósitos Judiciais | 55.185,65 | 72.308,54 | 0,06% | 73.327,85 | 0,06% | 1,41% | 32,87% |
| Tributos a Recuperar | 2.158.342,05 | 15.836.552,27 | 12,49% | 15.836.552,27 | 12,70% | 0,00% | 633,74% |
| Créditos e Valores | 0,00 | 559.896,13 | 0,44% | 559.896,13 | 0,45% | 0,00% | 100,00% |
| Despesas Pagas Antecipadamente | 0,00 | 127.853,36 | 0,10% | 127.853,36 | 0,10% | 0,00% | 100,00% |
| Imobilizado | 63.522.193,44 | 74.016.897,36 | 58,35% | 74.304.888,45 | 59,59% | 0,39% | 16,97% |
| Terrenos | 63.292.585,74 | 40.730.226,06 | 32,11% | 40.730.226,06 | 32,67% | 0,00% | -35,65% |
| Edifícios e Construções | 0,00 | 18.301.078,87 | 14,43% | 18.416.596,33 | 14,77% | 0,63% | 100,00% |
| Construções e Reformas em Andamento | 0,00 | 4.043.326,91 | 3,19% | 4.109.521,86 | 3,30% | 1,64% | 100,00% |
| Máquinas e Equipamentos | 0,00 | 8.051.579,56 | 6,35% | 8.132.192,81 | 6,52% | 1,00% | 100,00% |
| Móveis, Utensílios e Instalações | 0,00 | 52.275,44 | 0,04% | 67.264,59 | 0,05% | 28,67% | 100,00% |
| Veículos | 0,00 | 340.348,59 | 0,27% | 340.348,59 | 0,27% | 0,00% | 100,00% |
| Imobiliz. Classificar - Constr. And. | 229.607,70 | 0,00 | 0,00% | 0,00 | 0,00% | 0,00% | -100,00% |
| Computadores e Periféricos | 0,00 | 154.060,48 | 0,12% | 164.736,76 | 0,13% | 6,93% | 100,00% |
| Terras | 0,00 | 394.001,45 | 0,31% | 394.001,45 | 0,32% | 0,00% | 100,00% |
| Atividade Rural | 0,00 | 1.950.000,00 | 1,54% | 1.950.000,00 | 1,56% | 0,00% | 100,00% |
| Intangível | 16.191,10 | 0,00 | 0,00% | 0,00 | 0,00% | 0,00% | -100,00% |
| Marcas, Softwares e Programas | 16.191,10 | 0,00 | 0,00% | 0,00 | 0,00% | 0,00% | -100,00% |
| TOTAL ATIVO NÃO CIRCULANTE | 65.751.912,24 | 91.349.987,83 | 72,02% | 94.827.082,93 | 76,05% | 3,81% | 44,22% |
| (-) Compensações do Ativo | 0,00 | 736.480,17 | 0,58% | 3.924.564,87 | 3,15% | 432,88% | 100,00% |
| Estoques em Poder de Terc./Contrato Comodato | 0,00 | 736.480,17 | 0,58% | 3.924.564,87 | 3,15% | 432,88% | 100,00% |
| TOTAL DO ATIVO | 137.082.337,88 | 126.843.939,03 | 100,00% | 124.685.300,65 | 100,00% | -1,70% | -9,04% |

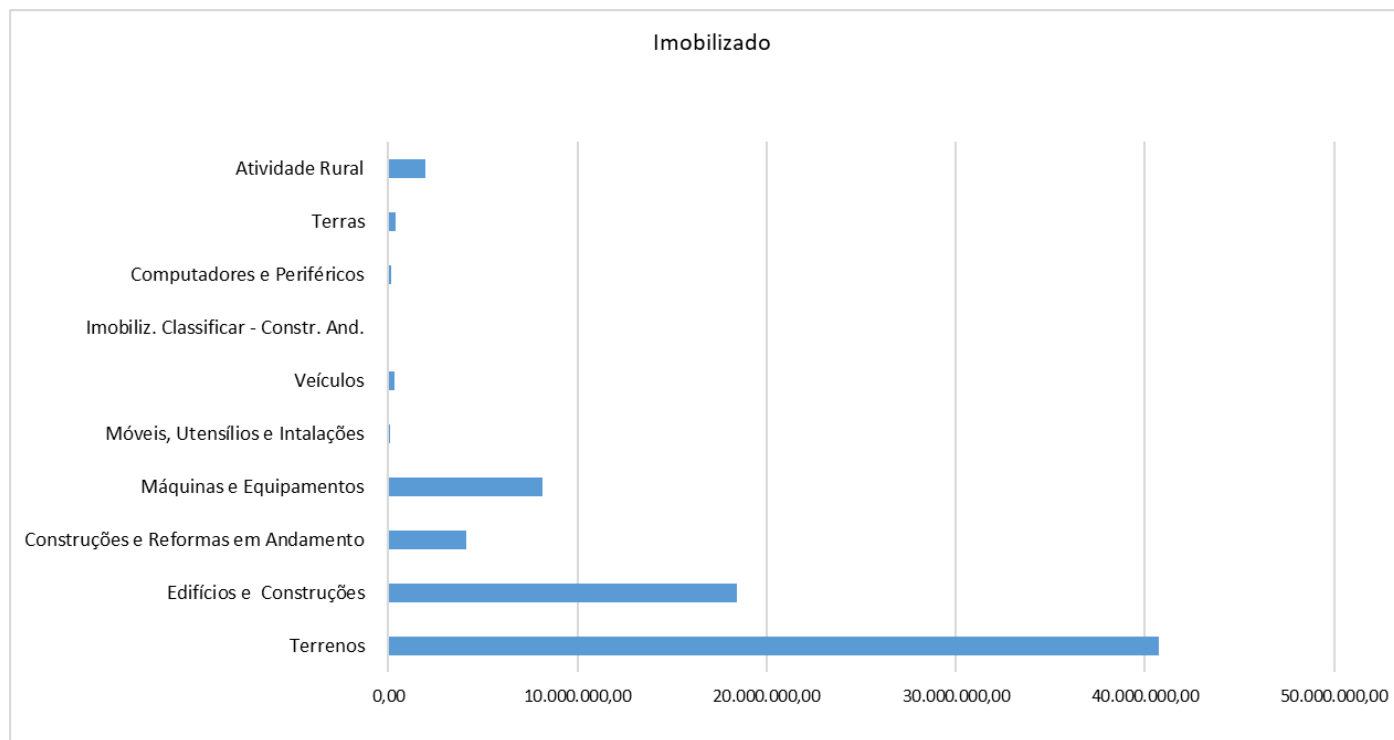
Fonte: Relatório mensal e documentos contábeis da Recuperanda





POSIÇÃO CONTÁBIL E PATRIMONIAL

ATIVO





POSIÇÃO CONTÁBIL E PATRIMONIAL

PASSIVO



| PASSIVO | dez/07 | fev/23 | | mar/23 | | AH % | |
|---------------------------------------|-----------------------|-----------------------|----------------|-----------------------|----------------|---------------|----------------|
| | (RJ) | R\$ | AV % | R\$ | AV % | Mês Ant. | (RJ) dez/07 |
| Obrigações do Circulante | 125.758.763,28 | 135.345.476,78 | 106,70% | 138.796.713,25 | 111,32% | 2,55% | 10,37% |
| Benefícios e Encargos Sociais | 446.366,06 | 1.261.318,25 | 0,99% | 1.214.561,15 | 0,97% | -3,71% | 172,10% |
| Fornecedores | 36.748.166,40 | 125.480.237,27 | 98,92% | 129.633.040,39 | 103,97% | 3,31% | 252,76% |
| Contas a Pagar e Adiantamentos | 71.662.437,65 | 0,00 | 0,00% | 0,00 | 0,00% | 0,00% | -100,00% |
| Obrigações Fiscais | 5.119.573,09 | 1.217.871,23 | 0,96% | 1.405.755,27 | 1,13% | 15,43% | -72,54% |
| Parcelamentos Fiscais | 0,00 | 7.386.050,03 | 5,82% | 6.543.356,44 | 5,25% | -11,41% | 100,00% |
| Outras Obrigações | 11.782.220,08 | 0,00 | 0,00% | 0,00 | 0,00% | 0,00% | -100,00% |
| Adiantamentos | 0,00 | 695.191,92 | 0,55% | 779.667,00 | 0,63% | 12,15% | 100,00% |
| Adiantamentos Recebidos | 0,00 | 695.191,92 | 0,55% | 779.667,00 | 0,63% | 12,15% | 100,00% |
| TOTAL PASSIVO CIRCULANTE | 125.758.763,28 | 136.040.668,70 | 107,25% | 139.576.380,25 | 111,94% | 2,60% | 10,99% |
| Obrigações a Longo Prazo | 21.670.684,22 | 45.740.428,47 | 36,06% | 45.740.428,47 | 36,68% | 0,00% | 111,07% |
| Fornecedores | 6.610.015,81 | 26.229.635,58 | 20,68% | 26.229.635,58 | 21,04% | 0,00% | 296,82% |
| Empréstimos ou Financiamentos | 0,00 | 19.510.792,89 | 15,38% | 19.510.792,89 | 15,65% | 0,00% | 100,00% |
| Obrigações Fiscais | 15.060.668,41 | 0,00 | 0,00% | 0,00 | 0,00% | 0,00% | -100,00% |
| Outras Obrigações - Longo Prazo | 3.644.839,97 | 0,00 | 0,00% | 0,00 | 0,00% | 0,00% | -100,00% |
| Outras Contas | 3.644.839,97 | 0,00 | 0,00% | 0,00 | 0,00% | 0,00% | -100,00% |
| TOTAL PASSIVO NÃO CIRCULANTE | 25.315.524,19 | 45.740.428,47 | 36,06% | 45.740.428,47 | 36,68% | 0,00% | 80,68% |
| COMPENSAÇÃO DO PASSIVO | 175.533,91 | 565.496,00 | 0,45% | 565.496,00 | 0,45% | 0,00% | 222,16% |
| Contas de Compensação do Passivo | 175.533,91 | 565.496,00 | 0,45% | 565.496,00 | 0,45% | 0,00% | 222,16% |
| P. CIRCULANTE + NÃO CIRCULANTE | 151.249.821,38 | 182.346.593,17 | 143,76% | 185.882.304,72 | 149,08% | 1,94% | 22,90% |
| PL | dez/07 | fev/23 | | mar/23 | | AH % | |
| | (RJ) | R\$ | AV % | R\$ | AV % | Mês Ant. | (RJ) dez/07 |
| Capital Social | 36.263.000,00 | 36.263.000,00 | 28,59% | 36.263.000,00 | 29,08% | 0,00% | 0,00% |
| Ajuste de Avaliação | 14.787.678,67 | 8.119.267,91 | 6,40% | 8.119.267,91 | 6,51% | 0,00% | -45,09% |
| Lucros ou Prejuízos Acumulados | -11.524.371,23 | -112.925.881,28 | -89,03% | -112.925.881,28 | -90,57% | 0,00% | 879,89% |
| Lucros ou Prejuízos do ANO Corrente | -53.693.790,94 | 25.258.685,98 | 19,91% | 25.258.685,98 | 20,26% | | |
| Lucros ou Prejuízos do Trimestre | | -12.217.726,75 | -9,63% | -17.912.076,68 | -14,37% | | |
| TOTAL PL | -14.167.483,50 | -55.502.654,14 | -43,76% | -61.197.004,07 | -49,08% | 10,26% | 331,95% |
| TOTAL DO PASSIVO + PL | 137.082.337,88 | 126.843.939,03 | 100,00% | 124.685.300,65 | 100,00% | -1,70% | -9,04% |

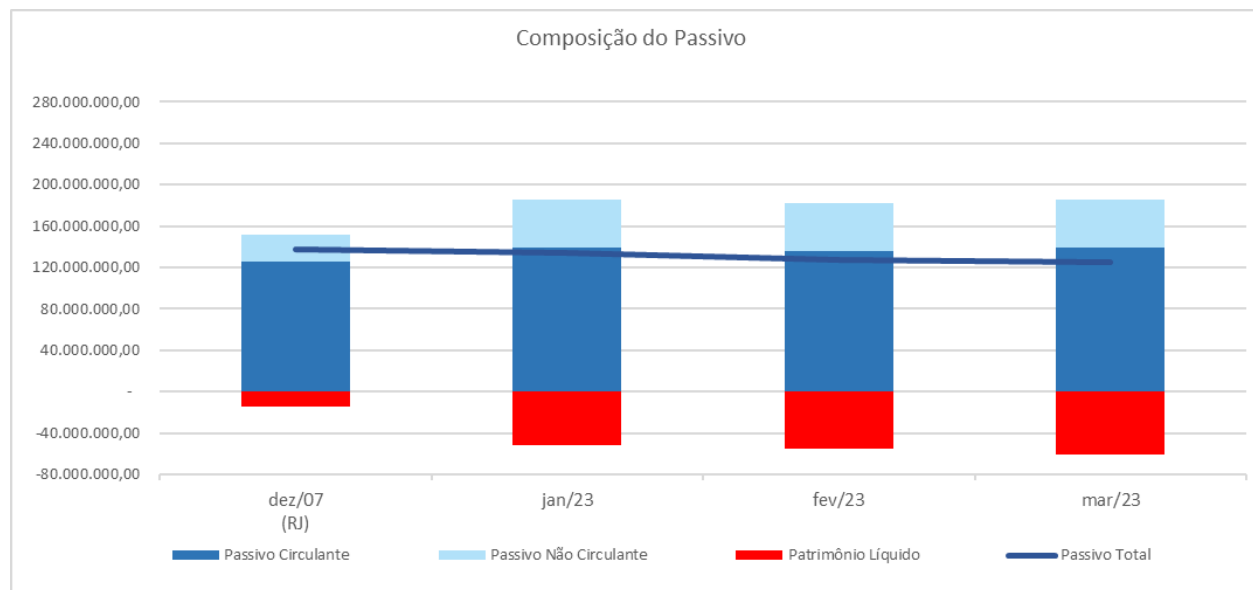
Fonte: Relatório mensal e documentos contábeis da Recuperanda





POSIÇÃO CONTÁBIL E PATRIMONIAL

PASSIVO





POSIÇÃO CONTÁBIL E PATRIMONIAL

PASSIVO

| PARCELAMENTOS ATIVOS | | |
|-------------------------------|----------------------|--|
| ESTADUAL | | |
| CAD/ICMS: | 10702473-52 | |
| Número do TAP | 01.868114-5 | |
| Data do TAP | 25/11/2021 | |
| Número de Parcelas | 75 | |
| Quantidade de Parcelas Pagas: | 17 | |
| Valor Consolidado: | R\$ 283.747,23 | |
| Saldo Devedor: | R\$ 233.174,50 | |
| ESTADUAL | | |
| CAD/ICMS: | | |
| Número do TAP | 01.910.705-1 | |
| Data do TAP | | |
| Número de Parcelas | 60 | |
| Quantidade de Parcelas Pagas: | 7 | |
| Valor Consolidado: | R\$ 2.625.602,55 | |
| Saldo Devedor: | R\$ 1.104.874,32 | |
| ESTADUAL | | |
| CAD/ICMS: | | |
| Número do TAP | 01.909.725-0 | |
| Data do TAP | | |
| Número de Parcelas | 60 | |
| Quantidade de Parcelas Pagas: | 7 | |
| Valor Consolidado: | R\$ 921.169,15 | |
| Saldo Devedor: | R\$ 434.259,06 | |
| ESTADUAL | | |
| CAD/ICMS: | | |
| Número do TAP | 01.909.724-2 | |
| Data do TAP | | |
| Número de Parcelas | 24 | |
| Quantidade de Parcelas Pagas: | 7 | |
| Valor Consolidado: | R\$ 34.803,45 | |
| Saldo Devedor: | R\$ 13.974,66 | |
| PGFN - PREVIDENCIARIA | | |
| Número do Parcelamento: | 7234310 | |
| Data da Adesão: | 12/12/2022 - 09:55 | |
| Situação: | DEFERIDOCONSOLIDADO | |
| Nº do recibo: | 00000000221256120921 | |
| Data da Situação: | 20/12/2022 | |
| Quantidade de Parcelas: | 12 | |
| Quantidade de Parcelas Pagas | 4 | |
| Valor Consolidado: | R\$ 2.100.821,52 | |
| Saldo Devedor: | R\$ 1.400.547,68 | |
| PGFN - FEDERAL | | |
| Número do Parcelamento: | 7301080 | |
| Data da Adesão: | 22/12/2022 - 13:48 | |
| Situação: | DEFERIDOCONSOLIDADO | |
| Nº do recibo: | 00000000222248121346 | |
| Data da Situação: | 28/12/2022 | |
| Quantidade de Parcelas: | 12 | |
| Quantidade de Parcelas Pagas | 4 | |
| Valor Consolidado: | R\$ 7.217.591,98 | |
| Saldo Devedor: | R\$ 5.413.193,91 | |
| FGTS | | |
| Modalidade: | FGTS | |
| Nº do Parcelamento : | 2022004440 | |
| Data Negociação: | 05/05/222 | |
| Quantidade de Parcelas: | 48 | |
| Quantidade de Parcelas Pagas: | 10 | |
| Valor Consolidado: | R\$ 314.609,21 | |
| Saldo Devedor: | R\$ 64.186,56 | |

Fonte: Parcelamentos ativos informados pela Recuperanda





POSIÇÃO CONTÁBIL E PATRIMONIAL

PASSIVO

| TRIBUTOS | fev-23 | Pagamentos/ Lançamentos Contábeis | Apuração mês | mar-23 | Δ% |
|--------------------------------|----------------------|---|-------------------|----------------------|---------------|
| Passivo Circulante | 9.396.389,89 | 1.091.018,51 | 425.220,29 | 8.730.591,67 | -7,09% |
| INSS a Recolher | 694.650,07 | 176.105,57 | 170.572,86 | 689.117,36 | -0,80% |
| FGTS a Recolher | 71.851,28 | 32.937,66 | 31.836,03 | 70.749,65 | -1,53% |
| IRRF s/ Folha | 25.967,28 | 24.987,44 | 20.633,11 | 21.612,95 | -16,77% |
| IRRF a Recolher | 93.824,50 | - | 2.652,08 | 96.476,58 | 2,83% |
| ICMS a Recolher | 318.553,36 | - | 139.441,82 | 457.995,18 | 43,77% |
| PIS a Recolher | 11.107,85 | - | 8.419,31 | 19.527,16 | 75,80% |
| COFINS a Recolher | 51.163,79 | - | 38.780,06 | 89.943,85 | 75,80% |
| ISS a Recolher | 20.566,95 | - | 3.284,07 | 23.851,02 | 15,97% |
| Contribuições Retidas na Fonte | 59.583,93 | - | 9.584,05 | 69.167,98 | 16,08% |
| - Impostos e Contribuição | -4.782,21 | 14.294,25 | - | -19.076,46 | 298,90% |
| Funrural a Recolher | 2.424,71 | - | 16,90 | 2.441,61 | 0,70% |
| ISS Dívida Ativa | 665.428,35 | - | - | 665.428,35 | 0,00% |
| Parcelamentos Federais | -13.410,93 | 1.556,99 | - | -14.967,92 | 11,61% |
| Parcelamentos Estaduais | 322.509,85 | 32.926,83 | - | 289.583,02 | -10,21% |
| Parcelamento FGTS | 17.301,52 | 1.755,07 | - | 15.546,45 | -10,14% |
| Parcelamento BACEN | 82.916,08 | 6.313,61 | - | 76.602,47 | -7,61% |
| Refis Previdenciário | 1.582.305,21 | 180.390,54 | - | 1.401.914,67 | -11,40% |
| Refis Federal | 5.394.428,30 | 619.750,55 | - | 4.774.677,75 | -11,49% |
| Passivo Não Circulante | 19.079.001,68 | - | - | 19.079.001,68 | 0,00% |
| Parcelamento FGTS | 50.237,28 | - | - | 50.237,28 | 0,00% |
| Parcelamentos Estaduais L.P | 1.418.379,24 | - | - | 1.418.379,24 | 0,00% |
| Parcelamentos Bacen L.P | 349.403,40 | - | - | 349.403,40 | 0,00% |
| Provisões Tributárias | 17.260.981,76 | - | - | 17.260.981,76 | 0,00% |
| TOTAL | 28.475.391,57 | 1.091.018,51 | 425.220,29 | 27.809.593,35 | -2,34% |

Fonte: Documentos contábeis da Recuperanda





POSIÇÃO CONTÁBIL E PATRIMONIAL

DRE



| DRE | jan/23 | | fev/23 | | mar/23 | | Acumulado 1T 2023 | |
|---|----------------------|----------------|----------------------|----------------|----------------------|----------------|-----------------------|----------------|
| | R\$ | AV % | R\$ | AV % | R\$ | AV % | R\$ | AV % |
| RECEITA OPERACIONAL BRUTA | 68.370.874,15 | 100,00% | 70.561.132,42 | 100,00% | 54.298.771,80 | 100,00% | 193.230.778,37 | 100,00% |
| Industrialização Efetuada | 34.029,00 | 0,05% | | 0,00% | | 0,00% | 34.029,00 | 0,02% |
| Deduções da Receita Bruta | | 0,00% | | 0,00% | | 0,00% | 0,00 | 0,00% |
| Outras Receitas Operacionais | | 0,00% | | 0,00% | | 0,00% | 0,00 | 0,00% |
| Receita de Serviços/vendas produtos | 68.336.845,15 | 99,95% | 70.561.132,42 | 100,00% | 54.298.771,80 | 100,00% | 193.196.749,37 | 99,98% |
| (-) Deduções | -96.822,14 | -0,14% | -142.036,96 | -0,20% | -71.530,81 | -0,13% | 0,00 | 0,00% |
| RECEITA OPERACIONAL LÍQUIDA | 68.274.052,01 | 99,86% | 70.419.095,46 | 99,80% | 54.227.240,99 | 99,87% | 192.920.388,46 | 99,84% |
| (-) Custo das Mercadorias Vendidas | -75.388.889,02 | -110,26% | -73.926.921,26 | -104,77% | -59.266.818,34 | -109,15% | -208.582.628,62 | -107,94% |
| LUCRO BRUTO | -7.114.837,01 | -10,41% | -3.507.825,80 | -4,97% | -5.039.577,35 | -9,28% | -15.662.240,16 | -8,11% |
| DESPESAS OPERACIONAIS | -910.529,18 | -1,33% | -683.133,28 | -0,97% | -711.950,22 | -1,31% | -2.305.612,68 | -1,19% |
| (-) Despesas de Vendas | -605,00 | 0,00% | -4.033,60 | -0,01% | -1.911,00 | 0,00% | -6.549,60 | 0,00% |
| (-) Despesas Administrativas | -687.804,27 | -1,01% | -388.038,24 | -0,55% | -360.496,65 | -0,66% | -1.436.339,16 | -0,74% |
| (-) Outras | -222.119,91 | -0,32% | -291.061,44 | -0,41% | -349.542,57 | -0,64% | -862.723,92 | -0,45% |
| RESULT. ANTES DO RESULT FINANC LIQ | -8.025.366,19 | -11,74% | -4.190.959,08 | -5,94% | -5.751.527,57 | -10,59% | -17.967.852,84 | -9,30% |
| (-) Despesas Financeiras | -1.388,62 | 0,00% | -4.020,73 | -0,01% | -123.283,43 | -0,23% | -128.692,78 | -0,07% |
| (+) Receita Financeira | 93,97 | 0,00% | 3.913,90 | 0,01% | 180.461,07 | 0,33% | 184.468,94 | 0,10% |
| RESULTADO ANT DOS TRIBUTOS S/LUCRO | -8.026.660,84 | -11,74% | -4.191.065,91 | -5,94% | -5.694.349,93 | -10,49% | -17.912.076,68 | -9,27% |
| (-) Provisão para IRPJ | | 0,00% | 0,00 | 0,00% | 0,00 | 0,00% | 0,00 | 0,00% |
| (-) Provisão para CSLL | | 0,00% | 0,00 | 0,00% | 0,00 | 0,00% | 0,00 | 0,00% |
| RESULTADO LÍQUIDO DO EXERCÍCIO | -8.026.660,84 | -11,74% | -4.191.065,91 | -5,94% | -5.694.349,93 | -10,49% | -17.912.076,68 | -9,27% |

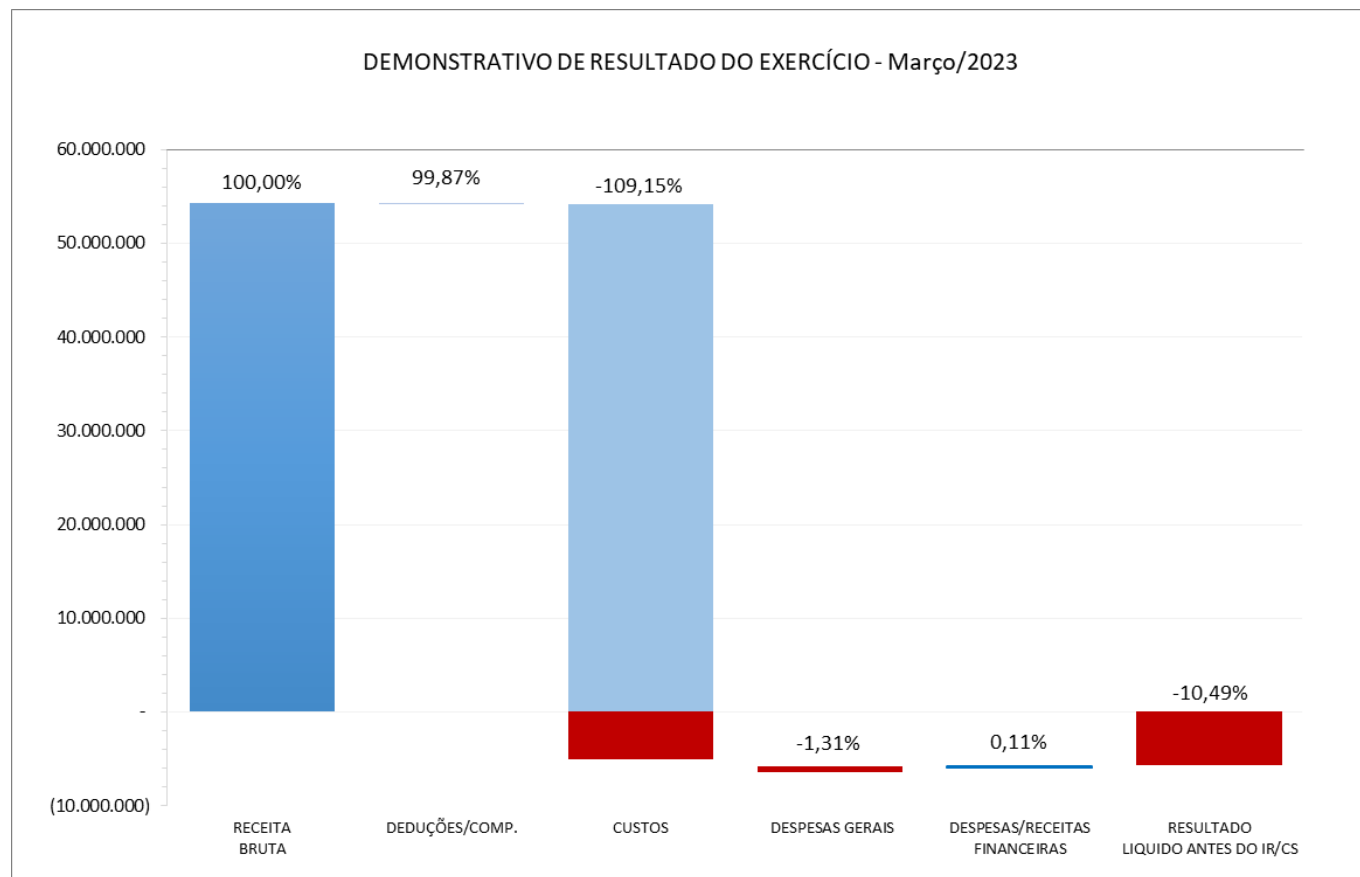
Fonte: Relatório mensal e documentos contábeis da Recuperanda





POSIÇÃO CONTÁBIL E PATRIMONIAL

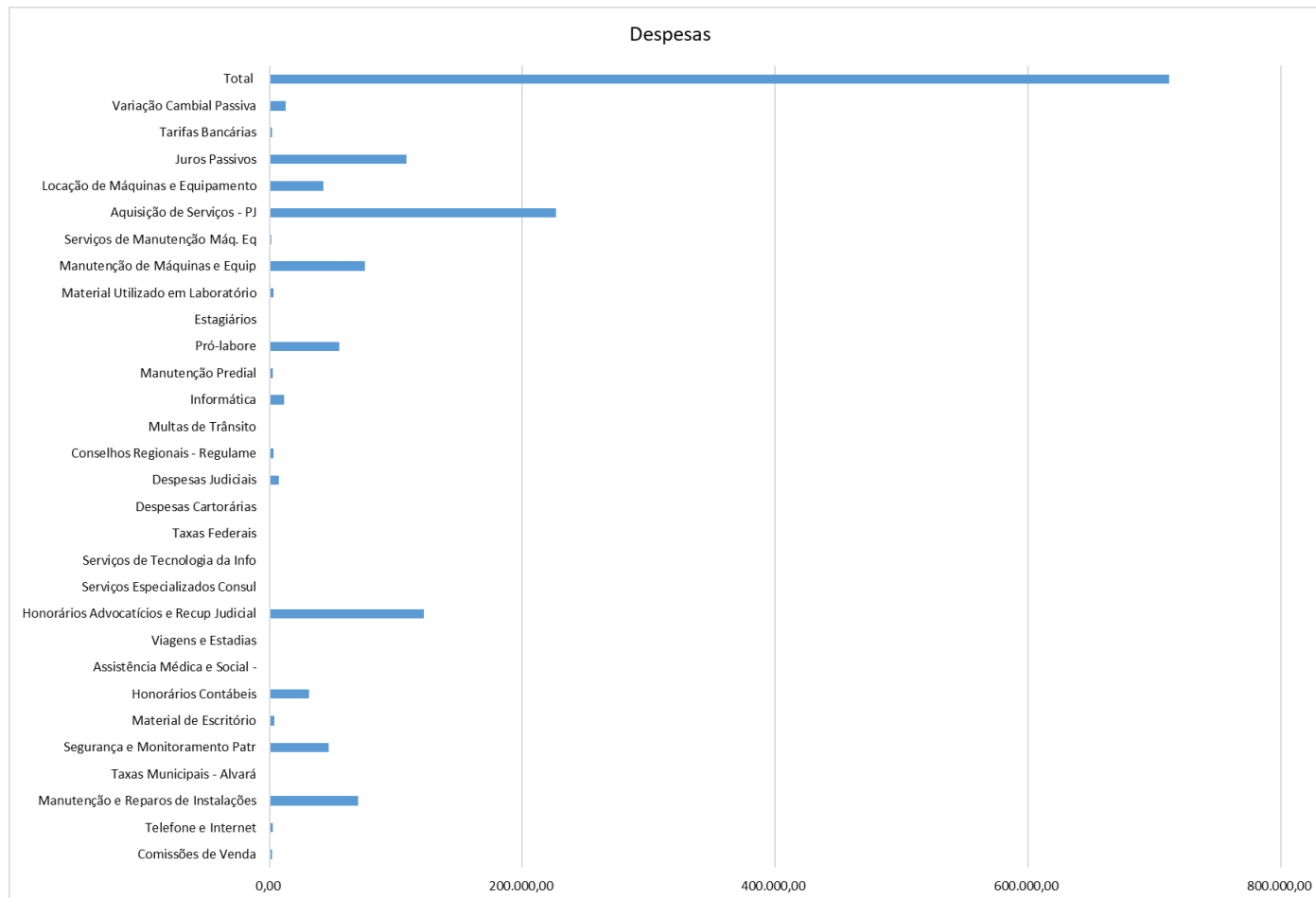
DRE





POSIÇÃO CONTÁBIL E PATRIMONIAL

DRE



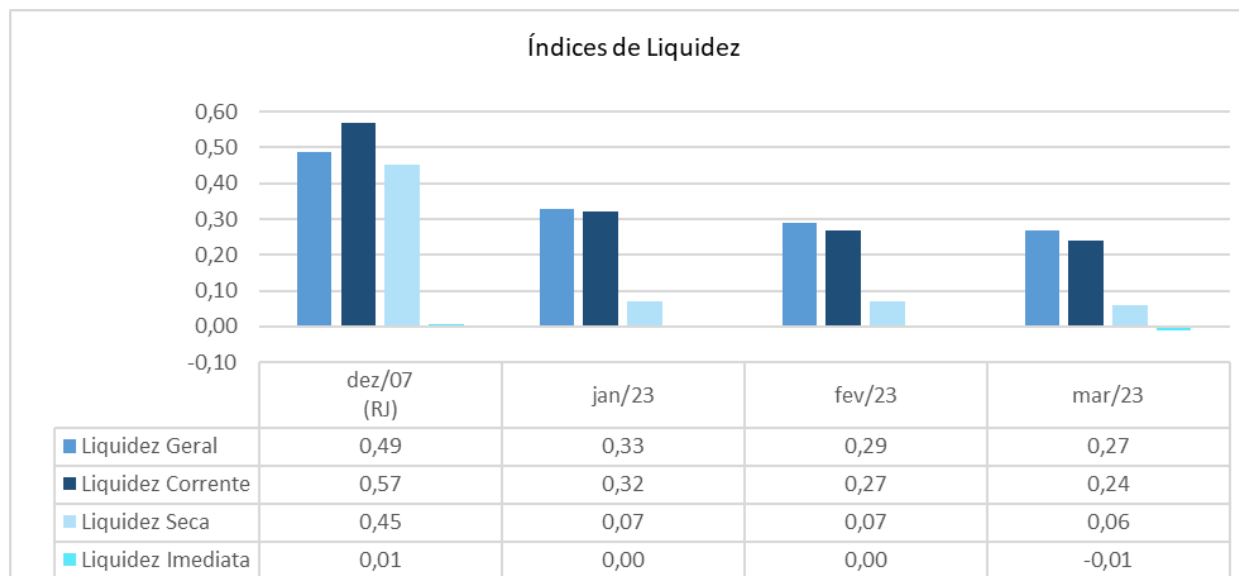
Documento assinado digitalmente, conforme MP nº 2.200-2/2001, Lei nº 11.419/2006, resolução do Projudi, do TJPR/OE
Validação deste em <https://projudi.tjpr.jus.br/projudi/> - Identificador: PJVZL 7GPAA SZSJF QCHW3



ÍNDICES DE LIQUIDEZ E ENDIVIDAMENTO DA EMPRESA

Os índices de liquidez têm como objetivo mostrar a capacidade de pagamento da empresa frente às suas obrigações, sendo de grande importância para a administração da empresa.

As informações para o cálculo foram retiradas do Balanço e DRE – Demonstrativo de Resultado de Exercício disponibilizados pela empresa.



| INDICES | Interpretação |
|-------------------|--|
| Liquidez Geral | Quanto a empresa possui de ativo total para cada R\$ 1 de dívida total. Quanto maior melhor. |
| Liquidez Corrente | Quanto a empresa possui de ativo circulante para cada R\$ 1 de dívida de curto prazo. Quanto maior melhor. |
| Liquidez Seca | Quanto a empresa possui de ativo líquido para cada R\$ 1 de dívida de curto prazo. Quanto maior melhor. |
| Liquidez Imediata | Quanto a empresa possui de caixa e aplicações financeiras para cada R\$ 1 de dívida de curto prazo. Quanto maior melhor. |

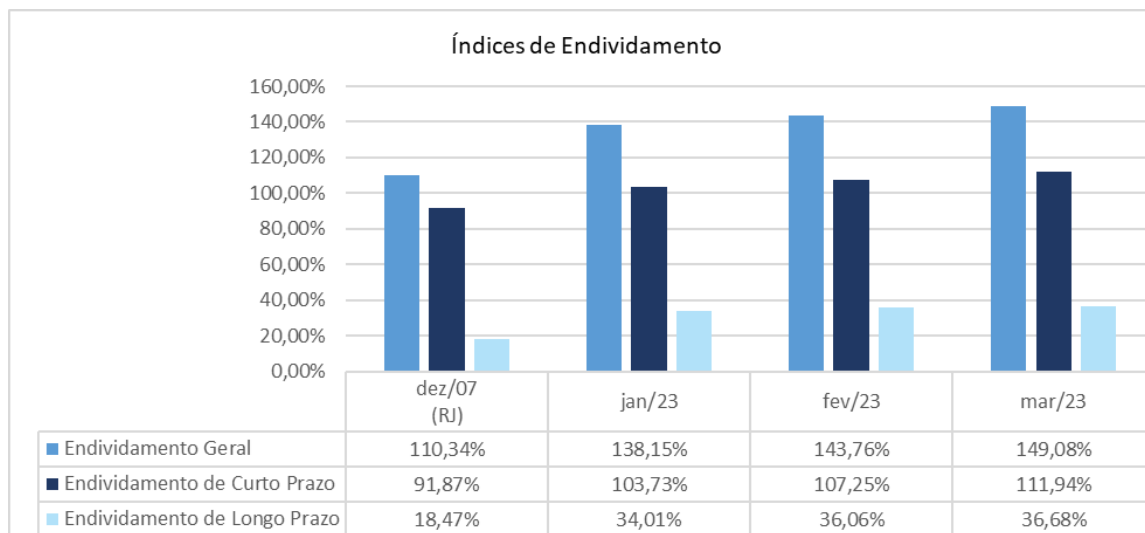
Fonte: Relatório e Documentos Contábeis da Recuperanda.



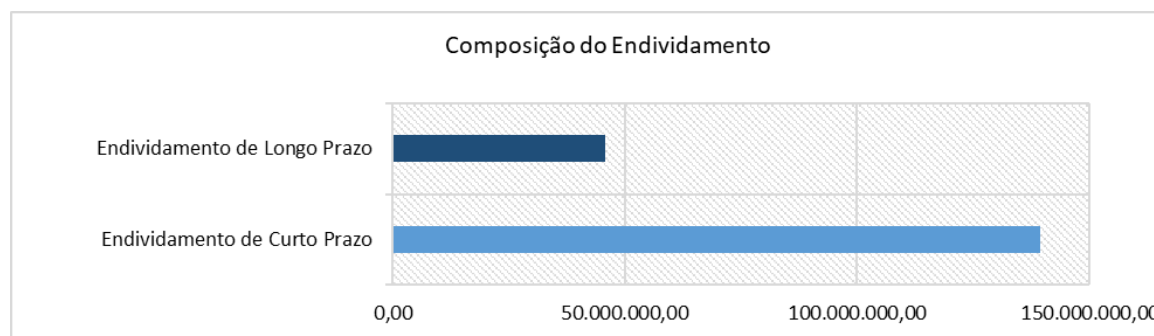


ÍNDICES DE LIQUIDEZ E ENDIVIDAMENTO DA EMPRESA

Para avaliar a estrutura de capital da empresa através da composição do Capital de Terceiros e Capital Próprio, foram calculados os índices de endividamento como a seguir demonstrado:



O nível de Endividamento Geral da empresa, que indica a porcentagem do ativo que é financiada por capital de terceiros, conforme gráfico a seguir:





OBSERVAÇÕES GERAIS

Destarte, os esclarecimentos relativos às divergências, inconsistências e obscuridades apontadas neste relatório já foram solicitados à Recuperanda, e tão logo sejam recebidos por esta Administradora Judicial serão analisados e oportunamente incluídos em relatórios subsequentes.

Informa-se ainda que a análise aqui apresentada foi realizada de forma sintética, destacando-se as movimentações financeiras, contábeis e patrimoniais de maior relevância ocorridas no período em análise.

Os documentos que foram entregues pela empresa e que embasaram a elaboração do presente relatório estão disponíveis mediante solicitação escrita à esta Administradora Judicial, colocando-se também à disposição para fornecer eventuais informações complementares ou adicionais que se façam eventualmente necessárias.





RELAÇÃO DE CREDORES E PLANO DE RECUPERAÇÃO JUDICIAL

Em maio/2008 foi publicada a relação de credores da Administradora Judicial, conforme preconiza o §2º do art. 7º da Lei n.º 11.101/2005.

Resumo

| | |
|--------------------|-----------------------|
| Classe II | 52.253.872,64 |
| Classe III | 76.026.368,11 |
| Total Geral | 128.280.240,75 |

No curso da Recuperação Judicial foram ajuizados diversos incidentes de impugnação à relação de credores e habilitações de crédito, sendo que apenas 2 (dois) ainda pendem de julgamento, eis que recentemente distribuídos:

| Credor | Autos |
|------------------------|---------------------------|
| Estado do Paraná | 0005938-16.2022.8.16.0185 |
| MF de Banco Santos S/A | 0020207-94.2021.8.16.0185 |

Em 06/06/2008 foi aprovado o Plano de Recuperação Judicial primitivo (mov. 1.458) e em 16/06/2008 houve a Homologação do PRJ e concessão da Recuperação Judicial (art. 58).

Em março de 2009 a Recuperanda deu início aos pagamentos dos Credores da Classe II e III, com base no plano proposto

Em abril/2020 a Recuperanda apresentou Plano de Recuperação Judicial Modificativo, onde propôs condições especiais para o pagamento das obrigações vencidas e vincendas.

O referido Plano de Recuperação Judicial Modificativo foi aprovado pela Assembleia

Geral de Credores em 22/09/2020 e homologado pelo D. Juízo recuperacional através da decisão de mov. 4964 dos autos da Recuperação Judicial (n.º 0003708-21.2007.8.16.0025).

O PRJ aprovado (mov. 4914.16 dos autos da RJ) previu o seguinte no que concerne ao pagamento dos credores:

Na tabela a seguir detalha-se o quadro de credores e pagamentos:

8.1 PROPOSTA DE PAGAMENTO AOS CREDORES TRABALHISTAS

Os créditos trabalhistas serão pagos de acordo com o art. 54, da Lei 11.101/2005, ou seja, os credores trabalhistas receberão seus créditos integralmente até o décimo segundo mês após a data da homologação do plano, da seguinte forma:

(I) os créditos trabalhistas, provenientes de dissídio coletivo retroativo de credores, dos colaboradores ativos na empresa recuperanda serão quitados em sua integralidade, em 3 (três) parcelas mensais, fixas e sucessivas;

(II) os créditos trabalhistas, provenientes de ações e rescisões, serão quitados na íntegra e em parcela única no décimo segundo mês após a data da homologação do plano.

(III) caso sejam reconhecidos novos créditos trabalhistas por decisão judicial ou acordo entre as partes, sujeitos aos efeitos da recuperação judicial, serão pagos em até 12 (doze) meses após a habilitação do crédito no processo de recuperação judicial. A primeira parcela será devida a partir do recebimento de comunicação escrita enviada à recuperanda, informando a ocorrência do trânsito em julgado da decisão judicial ou acordo que reconhecer o crédito trabalhista, nos termos da cláusula 13.





RELAÇÃO DE CREDORES E PLANO DE RECUPERAÇÃO JUDICIAL

8.2 PROPOSTA DE PAGAMENTO DOS CREDORES COM GARANTIA REAL E QUIROGRAFÁRIOS.

Os créditos com garantia real e quirografários sofrerão deságio de 90% (noventa por cento) sobre o valor apresentado pela recuperanda. Os valores remanescente serão pagos em 3 (três) parcelas anuais, contadas a partir da aprovação do plano na AGC e após a homologação do plano pelo Poder Judiciário, conforme segue:

- Primeira: o pagamento da primeira parcela acontecerá 12 meses após a homologação do plano de recuperação judicial pelo juízo da recuperação na proporção de 20%;
- Segunda: o pagamento da segunda parcela acontecerá 24 meses após a homologação do plano de recuperação judicial pelo juízo da recuperação na proporção de 30%;
- Terceira: o pagamento da terceira parcela acontecerá 36 meses após a homologação do plano de recuperação judicial pelo juízo da recuperação na proporção de 50%;

Considerando que a decisão homologatória do PRJ Modificativo (mov. 4964 dos autos da Recuperação Judicial) foi proferida em 18/03/2021 e, ao menos neste momento, inexistem créditos trabalhistas sujeitos à RJ.

A Recuperanda iniciou os pagamentos da primeira parcela do cumprimento do Plano em 18/03/2022 e da segunda parcela em 13/03/2023.

Foi disponibilizada planilha com a relação dos valores pagos e dos respectivos comprovantes, sendo que em conferência por esta AJ, foram identificadas divergências no pagamento da segunda parcela quanto a aplicação do percentual de amortização definido no PRJ, cujas diferenças foram adimplidas em julho/2023.

O detalhamentos das parcelas e valores pagos aos credores estão demonstrados nas planilhas a seguir:



| | CREDOR | MOEDA | SALDO NA MOEDA DE ORIGEM | DESAGIO 90% PGTO 10% | TR 0,109330% | JUROS 1% | ANO 2022 PGTO 20% | ANO 2023 PGTO 30% | TR 2022 0,109330% | TR 2023 1,865810% | JUROS 2% | VALOR PAGO MARÇO 2023 | DIF. A PAGAR - REALIZADO EM JULHO 2023 | ANO 2024 SALDO DE 50% |
|----|--|-------|--------------------------|----------------------|--------------|------------|-------------------|-------------------|-------------------|-------------------|------------|-----------------------|--|-----------------------|
| 1 | IIG CAPITAL (PAULO MOTTA) | REAL | 746.333,35 | 74.633,34 | 74.714,93 | 75.462,08 | 15.092,42 | 22.390,00 | 22.414,48 | 22.832,69 | 23.289,34 | 18.633,30 | 4.656,04 | 37.316,67 |
| 2 | AGUIAR - IND.E COM.DE PROD.QUÍMICOS LTDA | REAL | 241,50 | 24,15 | 24,18 | 24,42 | 4,88 | 7,25 | 7,25 | 7,39 | 7,54 | 6,03 | 1,51 | 12,08 |
| 3 | AIR FORT - ACES. E EQUIPAM. INDUST. LTDA | REAL | 195,00 | 19,50 | 19,52 | 19,72 | 3,94 | 5,85 | 5,86 | 5,97 | 6,08 | 4,87 | 1,21 | 9,75 |
| 4 | ANTONIO GUERREIRO DE SOUZA E CIA LTDA | REAL | 665,00 | 66,50 | 66,57 | 67,24 | 13,45 | 19,95 | 19,97 | 20,34 | 20,75 | 16,60 | 4,15 | 33,25 |
| 5 | ARAGUAIA TRANSPORTES DE CARGAS LTDA | REAL | 49.297,86 | 4.929,79 | 4.935,18 | 4.984,53 | 996,91 | 1.478,94 | 1.480,55 | 1.508,18 | 1.538,34 | 1.230,79 | 307,55 | 2.464,89 |
| 6 | ARMAZÉNS GERAIS VALE DO VERDE LTDA | REAL | 35,06 | 3,51 | 3,51 | 3,54 | 0,71 | 1,05 | 1,05 | 1,07 | 1,09 | 0,88 | 0,21 | 1,75 |
| 7 | ARTUR DUARTE BUENO | REAL | 74.516,95 | 7.451,70 | 7.459,84 | 7.534,44 | 1.506,89 | 2.235,51 | 2.237,95 | 2.279,71 | 2.325,30 | 1.860,42 | 464,88 | 3.725,85 |
| 8 | ASSOC. DOS MISTURADORES ADUBO DO BRASIL | REAL | 2.444,04 | 244,40 | 244,67 | 247,12 | 49,42 | 73,32 | 73,40 | 74,77 | 76,27 | 61,02 | 15,25 | 122,20 |
| 9 | AUTO MECANICA GUAICURUS LTDA ME | REAL | 621,87 | 62,19 | 62,25 | 62,88 | 12,58 | 18,66 | 18,68 | 19,02 | 19,41 | 15,53 | 3,88 | 31,09 |
| 10 | AYRO CRUZ NETO | REAL | 63,00 | 6,30 | 6,31 | 6,37 | 1,27 | 1,89 | 1,89 | 1,93 | 1,97 | 1,57 | 0,40 | 3,15 |
| 11 | BANCO DO ESTADO DO RIO GRANDE DO SUL (CEDIDC | REAL | 660.710,15 | 66.071,02 | 66.143,25 | 66.804,68 | 13.360,94 | 19.821,30 | 19.842,98 | 20.213,21 | 20.617,47 | 16.495,59 | 4.121,88 | 33.035,51 |
| 12 | BANCO INDUSTRIAL E COMERCIAL S.A (CHINA CONSTR | REAL | 714.067,20 | 71.406,72 | 71.484,79 | 72.199,64 | 14.439,93 | 21.422,02 | 21.445,44 | 21.845,57 | 22.282,48 | 17.827,73 | 4.454,75 | 35.703,36 |
| 13 | BBA EMBALAGENS LTDA | REAL | 41.923,53 | 4.192,35 | 4.196,94 | 4.238,91 | 847,78 | 1.257,71 | 1.259,08 | 1.282,57 | 1.308,22 | 1.046,68 | 261,54 | 2.096,18 |
| 14 | BIMETAL IND.COM. PROD. METALÚRGICOS LTDA | REAL | 2.771,00 | 277,10 | 277,40 | 280,18 | 56,04 | 83,13 | 83,22 | 84,77 | 86,47 | 69,18 | 17,29 | 138,55 |
| 15 | BOM JESUS TRANSP. C. AGROIND. LTDA | REAL | 3.789.970,11 | 378.997,01 | 379.411,37 | 383.205,48 | 76.641,10 | 113.699,10 | 113.823,41 | 115.947,14 | 118.266,08 | 94.622,14 | 23.643,94 | 189.498,51 |
| 16 | BOMAX NO BRASIL BOMBAS QUÍMICAS LTDA | REAL | 1.727,88 | 172,79 | 172,98 | 174,71 | 34,94 | 51,84 | 51,89 | 52,86 | 53,92 | 43,14 | 10,78 | 86,39 |
| 17 | CAPITAL REALTY ADM. DE BENS LTDA. | REAL | 130,00 | 13,00 | 13,01 | 13,14 | 2,63 | 3,90 | 3,90 | 3,98 | 4,06 | 3,25 | 0,81 | 6,50 |
| 18 | CARLOS ALBERTO BISCOTTO | REAL | 260,00 | 26,00 | 26,03 | 26,29 | 5,26 | 7,80 | 7,81 | 7,95 | 8,11 | 6,49 | 1,62 | 13,00 |
| 19 | CAROLINA VEICULOS LTDA | REAL | 720,00 | 72,00 | 72,08 | 72,80 | 14,56 | 21,60 | 21,62 | 22,03 | 22,47 | 17,98 | 4,49 | 36,00 |
| 20 | CATHO ON LINE LTDA | REAL | 100,00 | 10,00 | 10,01 | 10,11 | 2,02 | 3,00 | 3,00 | 3,06 | 3,12 | 2,50 | 0,62 | 5,00 |
| 21 | CENTRO SOCIAL BEIÉSDA | REAL | 787,50 | 78,75 | 78,84 | 79,62 | 15,92 | 23,63 | 23,65 | 24,09 | 24,57 | 19,66 | 4,91 | 39,38 |
| 22 | CENTRO SUL SERVIÇOS MARÍTIMOS LTDA | REAL | 5.519,34 | 551,93 | 552,54 | 558,06 | 111,61 | 165,58 | 165,76 | 168,85 | 172,23 | 137,80 | 34,43 | 275,97 |
| 23 | CENTRONIC SEG. ELET. E COM. LTDA. | REAL | 415,27 | 41,53 | 41,57 | 41,99 | 8,40 | 12,46 | 12,47 | 12,70 | 12,96 | 10,37 | 2,59 | 20,76 |
| 24 | CHAYELMAR CHAVES LTDA ME | REAL | 125,00 | 12,50 | 12,51 | 12,64 | 2,53 | 3,75 | 3,75 | 3,82 | 3,90 | 3,12 | 0,78 | 6,25 |
| 25 | CIA. ULTRAGAZ S.A. | REAL | 32.385,93 | 3.238,59 | 3.242,13 | 3.274,56 | 654,91 | 971,58 | 972,64 | 990,79 | 1.010,60 | 808,56 | 202,04 | 1.619,30 |
| 26 | CMA CONSULTORIA, MÉTODOS, ASSESSORIA E M | REAL | 2.340,81 | 234,08 | 234,34 | 236,68 | 47,34 | 70,22 | 70,30 | 71,61 | 73,05 | 58,44 | 14,61 | 117,04 |
| 27 | COMÉRCIO E DERIV. DE PET. EST. DO SUL LTDA | REAL | 2.732,17 | 273,22 | 273,52 | 276,25 | 55,25 | 81,97 | 82,05 | 83,59 | 85,26 | 68,21 | 17,05 | 136,61 |
| 28 | COMMUNICA BRASIL COM. INTEGRADA LTDA | REAL | 985,00 | 98,50 | 98,61 | 99,59 | 19,92 | 29,55 | 29,58 | 30,13 | 30,74 | 24,59 | 6,15 | 49,25 |
| 29 | CONTROL UNION LTDA | REAL | 32.909,91 | 3.290,99 | 3.294,59 | 3.327,53 | 665,51 | 987,30 | 988,38 | 1.006,82 | 1.026,95 | 821,64 | 205,31 | 1.645,50 |
| 30 | CONTROL UNION WARRANTS LTDA | REAL | 378.594,99 | 37.859,50 | 37.900,89 | 38.279,90 | 7.655,98 | 11.357,85 | 11.370,27 | 11.582,41 | 11.814,06 | 9.452,18 | 2.361,88 | 18.929,75 |
| 31 | CONVICITA EQUIPAMENTOS LTDA. | REAL | 825,00 | 82,50 | 82,59 | 83,42 | 16,68 | 24,75 | 24,78 | 25,24 | 25,74 | 20,60 | 5,14 | 41,25 |
| 32 | COOP. DE TRANSP. DE CARGAS E ANEXOS LTDA | REAL | 99,32 | 9,93 | 9,94 | 10,04 | 2,01 | 2,98 | 2,98 | 3,04 | 3,10 | 2,48 | 0,62 | 4,97 |
| 33 | COOPERATIVA AI | REAL | 380.406,43 | 38.040,64 | 38.082,23 | 38.463,06 | 7.692,61 | 11.412,19 | 11.424,67 | 11.637,83 | 11.870,59 | 9.497,40 | 2.373,19 | 19.020,32 |
| 34 | COOPERATIVA AGROP IND CELEREIRO DO NORTE | REAL | 137.505,16 | 13.750,52 | 13.765,55 | 13.903,20 | 2.780,64 | 4.125,15 | 4.129,66 | 4.206,72 | 4.290,85 | 3.433,02 | 857,83 | 6.875,26 |
| 35 | COOPERATIVA MISTA TRANSP FERT SAL CORROS | REAL | 416.393,40 | 41.639,34 | 41.684,86 | 42.101,71 | 8.420,34 | 12.491,80 | 12.505,46 | 12.738,79 | 12.993,56 | 10.395,87 | 2.597,69 | 20.819,67 |
| 36 | COOPERATIVA REGIONAL AURIVERDE | REAL | 65.515,45 | 6.551,55 | 6.558,71 | 6.624,29 | 1.324,86 | 1.965,46 | 1.967,61 | 2.004,32 | 2.044,41 | 1.635,69 | 408,72 | 3.275,77 |
| 37 | COTECNA SERVIÇOS LTDA | REAL | 1.182.521,50 | 118.252,15 | 118.381,44 | 119.565,25 | 23.913,05 | 35.475,65 | 35.514,43 | 36.177,06 | 36.900,60 | 29.523,38 | 7.377,22 | 59.126,08 |
| 38 | COYOTE REGULAGEM DE MOTORES LTDA | REAL | 110,00 | 11,00 | 11,01 | 11,12 | 2,22 | 3,30 | 3,30 | 3,37 | 3,43 | 2,75 | 0,68 | 5,50 |
| 39 | CRESTANI & DIAVAN LTDA | REAL | 293,00 | 29,30 | 29,33 | 29,63 | 5,93 | 8,79 | 8,80 | 8,96 | 9,14 | 7,32 | 1,82 | 14,65 |
| 40 | CURITIBA TABELIONATO DE NOTAS DE TATUQUA | REAL | 603,40 | 60,34 | 60,41 | 61,01 | 12,20 | 18,10 | 18,12 | 18,46 | 18,83 | 15,06 | 3,77 | 30,17 |
| 41 | D.R.M. DISTRIB. DE ROLAM. E MANCAIS LTDA | REAL | 691,90 | 69,19 | 69,27 | 69,96 | 13,99 | 20,76 | 20,78 | 21,17 | 21,59 | 17,27 | 4,32 | 34,60 |
| 42 | DATASUPRI BRASIL INFORMATICA LTDA | REAL | 995,04 | 99,50 | 99,61 | 100,61 | 20,12 | 29,85 | 29,88 | 30,44 | 31,05 | 24,84 | 6,21 | 49,75 |
| 43 | DELMA DA SILVA ARTIGAS SALMON | REAL | 585,00 | 58,50 | 58,56 | 59,15 | 11,83 | 17,55 | 17,57 | 17,90 | 18,25 | 14,61 | 3,64 | 29,25 |
| 44 | DELAB COM. DE PROD. P/ LABORAT. LTDA | REAL | 1.177,87 | 117,79 | 117,92 | 119,09 | 23,82 | 35,34 | 35,37 | 36,03 | 36,76 | 29,41 | 7,35 | 58,89 |
| 45 | E.C.T. EMP. BRASILEIRA DE CORREIOS E TELEG | REAL | 332,32 | 33,23 | 33,27 | 33,60 | 6,72 | 9,97 | 9,98 | 10,17 | 10,37 | 8,30 | 2,07 | 16,62 |
| 46 | EDIMIR NEUWIETH - ASS. CONTÁBIL | REAL | 900,00 | 90,00 | 90,10 | 91,00 | 18,20 | 27,00 | 27,03 | 27,53 | 28,08 | 22,47 | 5,61 | 45,00 |
| 47 | EGAS COMÉRCIO DE PEÇAS LTDA | REAL | 82,50 | 8,25 | 8,26 | 8,34 | 1,67 | 2,48 | 2,48 | 2,52 | 2,57 | 2,06 | 0,51 | 4,13 |
| 48 | ERNST & YOUNG SERVIÇOS TRIBUTARIOS S/S | REAL | 23.462,48 | 2.346,25 | 2.348,81 | 2.372,30 | 474,46 | 703,87 | 704,64 | 717,79 | 732,15 | 585,78 | 146,37 | 1.173,12 |
| 49 | FERTILABEL IND.COM.DE ETI.Q. RÓT.ADES.LTDA | REAL | 3.900,00 | 390,00 | 390,43 | 394,33 | 78,87 | 117,00 | 117,13 | 119,31 | 121,70 | 97,37 | 24,33 | 195,00 |
| 50 | FERTION INDUSTRIA de FERTILIZANTES LTDA | REAL | 41.490,95 | 4.149,10 | 4.153,63 | 4.195,17 | 839,03 | 1.244,73 | 1.246,09 | 1.269,34 | 1.294,73 | 1.035,88 | 258,85 | 2.074,55 |



| | CREDOR | MOEDA | SALDO NA MOEDA DE ORIGEM | DESAGIO 90% PGTO | TR 0,109330% | JUROS 1% | ANO 2022 PGTO 20% | ANO 2023 PGTO 30% | TR 2022 0,109330% | TR 2023 1,865810% | JUROS 2% | VALOR PAGO MARÇO 2023 | DIF. A PAGAR - REALIZADO EM JULHO 2023 | ANO 2024 SALDO DE 50% |
|-----|--|-------|--------------------------|------------------|--------------|------------|-------------------|-------------------|-------------------|-------------------|------------|-----------------------|--|-----------------------|
| 51 | FORTESOLO SERVICOS INTEGRADOS LTDA | REAL | 348.279,47 | 34.827,95 | 34.866,02 | 35.214,68 | 7.042,94 | 10.448,38 | 10.459,81 | 10.654,97 | 10.868,07 | 8.695,31 | 2.172,76 | 17.413,97 |
| 52 | FOSPAR S.A. | REAL | 98.000,10 | 9.800,01 | 9.810,72 | 9.908,83 | 1.981,77 | 2.940,00 | 2.943,22 | 2.998,13 | 3.058,09 | 2.446,72 | 611,37 | 4.900,01 |
| 53 | GEMU IND.PRODUTOS PLÁSTICOS E MET. LTDA | REAL | 1.440,93 | 144,09 | 144,25 | 145,69 | 29,14 | 43,23 | 43,28 | 44,08 | 44,96 | 35,97 | 8,99 | 72,05 |
| 54 | GERALDO BELARMINO EXTINTORES - ME | REAL | 167,50 | 16,75 | 16,77 | 16,94 | 3,39 | 5,03 | 5,03 | 5,12 | 5,23 | 4,18 | 1,05 | 8,38 |
| 55 | GERALDO CASSIMIRO DA COSTA | REAL | 650,00 | 65,00 | 65,07 | 65,72 | 13,14 | 19,50 | 19,52 | 19,89 | 20,28 | 16,23 | 4,05 | 32,50 |
| 56 | GILADE COM. PEÇAS IMPLM. AGRC. LTDA-ME | REAL | 46,00 | 4,60 | 4,61 | 4,65 | 0,93 | 1,38 | 1,38 | 1,41 | 1,44 | 1,15 | 0,29 | 2,30 |
| 57 | GRANSOL GRANÉS SÓLIDOS LTDA | REAL | 4.911.044,19 | 491.104,42 | 491.641,34 | 496.557,76 | 99.311,55 | 147.331,33 | 147.492,40 | 150.244,33 | 153.249,22 | 122.611,39 | 30.637,83 | 245.552,21 |
| 58 | GRD COMÉRCIO DE EQUIP.INDUSTRIAS LTDA | REAL | 305,95 | 30,60 | 30,63 | 30,93 | 6,19 | 9,18 | 9,19 | 9,36 | 9,55 | 7,64 | 1,91 | 15,30 |
| 59 | HABILIDADE RECURSOS HUMANOS LTDA | REAL | 350,00 | 35,00 | 35,04 | 35,39 | 7,08 | 10,50 | 10,51 | 10,71 | 10,92 | 8,74 | 2,18 | 17,50 |
| 60 | HARRY GEHLEN | REAL | 388.919,92 | 38.891,99 | 38.934,51 | 39.323,86 | 7.864,77 | 11.667,60 | 11.680,35 | 11.898,29 | 12.136,25 | 9.709,95 | 2.426,30 | 19.446,00 |
| 61 | HELLOGRAFF ARTES GRAFICAS LTDA | REAL | 217,50 | 21,75 | 21,77 | 21,99 | 4,40 | 6,53 | 6,53 | 6,65 | 6,79 | 5,43 | 1,36 | 10,88 |
| 62 | HERICA BODART GUIMARÃES | REAL | 566,04 | 56,60 | 56,67 | 57,23 | 11,45 | 16,98 | 17,00 | 17,32 | 17,66 | 14,13 | 3,53 | 28,30 |
| 63 | HORUS COBERTURA LOCAÇÃO E COMÉRCIO DE BA | REAL | 4.687,50 | 468,75 | 469,26 | 473,96 | 94,79 | 140,63 | 140,78 | 143,41 | 146,27 | 117,03 | 29,24 | 234,38 |
| 64 | HU GO JOSÉ DOS PASSOS | REAL | 63,00 | 6,30 | 6,31 | 6,37 | 1,27 | 1,89 | 1,89 | 1,93 | 1,97 | 1,57 | 0,40 | 3,15 |
| 65 | INFOCONSULT INFORMATICA LTDA | REAL | 1.050,00 | 105,00 | 105,11 | 106,17 | 21,23 | 31,50 | 31,53 | 32,12 | 32,77 | 26,21 | 6,56 | 52,50 |
| 66 | INPLAC INDÚSTRIA DE PLÁSTICOS S/A | REAL | 147.317,87 | 14.731,79 | 14.747,89 | 14.895,37 | 2.979,07 | 4.419,54 | 4.424,37 | 4.506,92 | 4.597,06 | 3.678,01 | 919,05 | 7.365,89 |
| 67 | INSTITUTO GENESIS | REAL | 137.850,76 | 13.785,08 | 13.800,15 | 13.938,15 | 2.787,63 | 4.135,52 | 4.140,04 | 4.217,29 | 4.301,64 | 3.441,65 | 859,99 | 6.892,54 |
| 68 | INTERTEK DO BRASIL INSPEÇÕES LTDA. | REAL | 433,40 | 43,34 | 43,39 | 43,82 | 8,76 | 13,00 | 13,02 | 13,26 | 13,52 | 10,82 | 2,70 | 21,67 |
| 69 | IRMÃOS GORGEN | REAL | 1.198.158,30 | 119.815,83 | 119.946,82 | 121.146,29 | 24.229,26 | 35.944,75 | 35.984,05 | 36.655,44 | 37.388,55 | 29.913,77 | 7.474,78 | 59.907,92 |
| 70 | JEAFRAN TRANSPORTES LTDA - ME | REAL | 58.305,70 | 5.830,57 | 5.836,94 | 5.895,31 | 1.179,06 | 1.749,17 | 1.751,08 | 1.783,76 | 1.819,43 | 1.455,69 | 363,74 | 2.915,29 |
| 71 | JOACIR MARASCA | REAL | 157.962,08 | 15.796,21 | 15.813,48 | 15.971,61 | 3.194,32 | 4.738,86 | 4.744,04 | 4.832,56 | 4.929,21 | 3.943,75 | 985,46 | 7.898,10 |
| 72 | JOÃO CARLOS CALGARO E OUTROS | REAL | 282.674,60 | 28.267,46 | 28.298,36 | 28.581,35 | 5.716,27 | 8.480,24 | 8.489,51 | 8.647,91 | 8.820,87 | 7.057,38 | 1.763,49 | 14.133,73 |
| 73 | JOSE BRAGA TABOSA | REAL | 7.202,00 | 720,20 | 720,99 | 728,20 | 145,64 | 216,06 | 216,30 | 220,33 | 224,74 | 179,81 | 44,93 | 360,10 |
| 74 | JOSE LUIZ FEIJO RODRIGUES | REAL | 2.442,53 | 244,25 | 244,52 | 246,97 | 49,39 | 73,28 | 73,36 | 74,72 | 76,22 | 60,98 | 15,24 | 122,13 |
| 75 | KADOSCHI TRANSPORTES LTDA | REAL | 169.476,22 | 16.947,62 | 16.966,15 | 17.135,81 | 3.427,16 | 5.084,29 | 5.089,85 | 5.184,81 | 5.288,51 | 4.231,22 | 1.057,29 | 8.473,81 |
| 76 | LINCK PARTICIPACOES S.A. | REAL | 2.366,20 | 236,62 | 236,88 | 239,25 | 47,85 | 70,99 | 71,06 | 72,39 | 73,84 | 59,08 | 14,76 | 118,31 |
| 77 | LOUIS DREYFUS COMMODITIES BRASIL S.A. | REAL | 959.929,84 | 95.992,98 | 96.097,93 | 97.058,91 | 19.411,78 | 28.797,90 | 28.829,38 | 29.367,28 | 29.954,63 | 23.966,05 | 5.988,58 | 47.996,49 |
| 78 | LUCIANA SCAPUCIN | REAL | 171.252,80 | 17.125,28 | 17.144,00 | 17.315,44 | 3.463,09 | 5.137,58 | 5.143,20 | 5.239,16 | 5.343,95 | 4.275,58 | 1.068,37 | 8.562,64 |
| 79 | LUIZ CARLOS SCAPUCIN | REAL | 932.431,44 | 93.243,14 | 93.345,09 | 94.278,54 | 18.855,71 | 27.972,94 | 28.003,53 | 28.526,02 | 29.096,54 | 23.279,51 | 5.817,03 | 46.621,57 |
| 80 | LUIZ COLET | REAL | 26.218,82 | 2.621,88 | 2.624,75 | 2.651,00 | 530,20 | 786,56 | 787,42 | 802,12 | 818,16 | 654,59 | 163,57 | 1.310,94 |
| 81 | LUIZ TEIXEIRA DA SILVA JUNIOR | REAL | 113,00 | 11,30 | 11,31 | 11,43 | 2,29 | 3,39 | 3,39 | 3,46 | 3,53 | 2,82 | 0,71 | 5,65 |
| 82 | M D IND COM DE UNIFORMES E ART PROFISSO | REAL | 141,75 | 14,18 | 14,19 | 14,33 | 2,87 | 4,25 | 4,26 | 4,34 | 4,42 | 3,54 | 0,88 | 7,09 |
| 83 | M.M.IGNICAO-COMERCIO E MANUTENCAO DE MOT | REAL | 569,57 | 56,96 | 57,02 | 57,59 | 11,52 | 17,09 | 17,11 | 17,42 | 17,77 | 14,22 | 3,55 | 28,48 |
| 84 | MACAMM INSTAL E MANUTENÇÃO INDTL LTDA | REAL | 635,00 | 63,50 | 63,57 | 64,21 | 12,84 | 19,05 | 19,07 | 19,43 | 19,82 | 15,85 | 3,97 | 31,75 |
| 85 | MARCELO REBOLHO TRANSPORTES - ME | REAL | 51.978,79 | 5.197,88 | 5.203,56 | 5.255,60 | 1.051,12 | 1.559,36 | 1.561,07 | 1.590,20 | 1.622,00 | 1.297,73 | 324,27 | 2.598,94 |
| 86 | MARLI COELHO CHEMURE | REAL | 75,50 | 7,55 | 7,56 | 7,63 | 1,53 | 2,27 | 2,27 | 2,31 | 2,36 | 1,88 | 0,48 | 3,78 |
| 87 | MARVALDI GORGEN E OUTRO | REAL | 1.111.796,08 | 111.179,61 | 111.301,16 | 112.414,17 | 22.482,83 | 33.353,88 | 33.390,35 | 34.013,35 | 34.693,62 | 27.757,61 | 6.936,01 | 55.589,80 |
| 88 | MAURO JOSÉ DA SILVA - ACRESOLDA | REAL | 292,50 | 29,25 | 29,28 | 29,57 | 5,91 | 8,78 | 8,78 | 8,95 | 9,13 | 7,30 | 1,83 | 14,63 |
| 89 | METASUPRI LTDA ME | REAL | 1.038,87 | 103,89 | 104,00 | 105,04 | 21,01 | 31,17 | 31,20 | 31,78 | 32,42 | 25,94 | 6,48 | 51,94 |
| 90 | MINERAÇÃO GINO MINAS LTDA | REAL | 9.066,50 | 906,65 | 907,64 | 916,72 | 183,34 | 272,00 | 272,29 | 277,37 | 282,92 | 226,36 | 56,56 | 453,33 |
| 91 | MULTIPEIRO COM. DE DER. DE PETRÓLEO LTDA | REAL | 2.580,00 | 258,00 | 258,28 | 260,86 | 52,17 | 77,40 | 77,48 | 78,93 | 80,51 | 64,41 | 16,10 | 129,00 |
| 92 | NAPISTA TRANSPORTES LTDA | REAL | 356.699,23 | 35.669,92 | 35.708,92 | 36.066,01 | 7.213,20 | 10.700,98 | 10.712,68 | 10.912,55 | 11.130,81 | 8.905,52 | 2.225,29 | 17.834,96 |
| 93 | NATURALLE COMERCIO DE PROD. DE LIMPEZA | REAL | 485,70 | 48,57 | 48,62 | 49,11 | 9,82 | 14,57 | 14,59 | 14,86 | 15,16 | 12,13 | 3,03 | 24,29 |
| 94 | NITROBRAS IND. e COM. FERTILIZANTES LTDA | REAL | 1.630,00 | 163,00 | 163,18 | 164,81 | 32,96 | 48,90 | 48,95 | 49,87 | 50,86 | 40,70 | 10,16 | 81,50 |
| 95 | NÚCLEO DE INF. E COORD. DO PONTO BR-NIC.BR | REAL | 30,00 | 3,00 | 3,00 | 3,03 | 0,61 | 0,90 | 0,90 | 0,92 | 0,94 | 0,75 | 0,19 | 1,50 |
| 96 | O.V.D. IMPORTADORA E DISTRIBUIDORA LTDA | REAL | 343,82 | 34,38 | 34,42 | 34,76 | 6,95 | 10,31 | 10,33 | 10,52 | 10,73 | 8,58 | 2,15 | 17,19 |
| 97 | OLIPRINTER INFORMATICA LTDA | REAL | 321,50 | 32,15 | 32,19 | 32,51 | 6,50 | 9,65 | 9,66 | 9,84 | 10,03 | 8,03 | 2,00 | 16,08 |
| 98 | ONEI EDIO GIONGO | REAL | 79.764,48 | 7.976,45 | 7.985,17 | 8.065,02 | 1.613,00 | 2.392,93 | 2.395,55 | 2.440,25 | 2.489,05 | 1.991,44 | 497,61 | 3.988,22 |
| 99 | OURO VERDE EMPREENDIMENTOS IMOBILIÁRIOS | REAL | 56.250,00 | 5.625,00 | 5.631,15 | 5.687,46 | 1.137,49 | 1.687,50 | 1.689,34 | 1.720,86 | 1.755,28 | 1.404,36 | 350,92 | 2.812,50 |
| 100 | P&M CONSULTORIA E ASS. EM CÂMBIO LTDA | REAL | 599,98 | 60,00 | 60,06 | 60,66 | 12,13 | 18,00 | 18,02 | 18,36 | 18,72 | 14,98 | 3,74 | 30,00 |



| CREDOR | MOEDA | SALDO NA MOEDA DE ORIGEM | DESAGIO 90% PGTO 10% | TR 0,109330% | JUROS 1% | ANO 2022 PGTO 20% | ANO 2023 PGTO 30% | TR 2022 0,109330% | TR 2023 1,865810% | JUROS 2% | VALOR PAGO MARÇO 2023 | DIF. A PAGAR - REALIZADO EM JULHO 2023 | ANO 2024 SALDO DE 50% |
|--|-------|--------------------------|----------------------|--------------|-----------|-------------------|-------------------|-------------------|-------------------|-------------------|-----------------------|--|-----------------------|
| 101 PANDINI E PANDINI LTDA | REAL | 385,52 | 38,55 | 38,59 | 38,98 | 7,80 | 11,57 | 11,58 | 11,79 | 12,03 | 9,63 | 2,40 | 19,28 |
| 102 PATRICIA SCAPUCIN | REAL | 52.072,96 | 5.207,30 | 5.212,99 | 5.265,12 | 1.053,02 | 1.562,19 | 1.563,90 | 1.593,08 | 1.624,94 | 1.300,08 | 324,86 | 2.603,65 |
| 103 PAUL HENRI MADELAINE MARIA AERNOUDTS | REAL | 709.494,08 | 70.949,41 | 71.026,98 | 71.737,25 | 14.347,45 | 21.284,82 | 21.308,09 | 21.705,66 | 22.139,77 | 17.713,56 | 4.426,21 | 35.474,70 |
| 104 PAULO CESAR FAVARO MOTTA | REAL | 651.128,65 | 65.112,87 | 65.184,05 | 65.835,89 | 13.167,18 | 19.533,86 | 19.555,22 | 19.920,08 | 20.318,48 | 16.256,38 | 4.062,10 | 32.556,43 |
| 105 PAULO HENRIQUE FELIPETTO MALTA | REAL | 504,50 | 50,45 | 50,51 | 51,01 | 10,20 | 15,14 | 15,15 | 15,43 | 15,74 | 12,60 | 3,14 | 25,23 |
| 106 PAULO LUIZ ZATONI | REAL | 246,00 | 24,60 | 24,63 | 24,87 | 4,97 | 7,38 | 7,39 | 7,53 | 7,68 | 6,14 | 1,54 | 12,30 |
| 107 PEDRO WALDOMIRO NEIS | REAL | 212.596,46 | 21.259,65 | 21.282,89 | 21.495,72 | 4.299,14 | 6.377,89 | 6.384,87 | 6.504,00 | 6.634,08 | 5.307,78 | 1.326,30 | 10.629,82 |
| 108 POLYIG INDÚSTRIA E COMÉRCIO LTDA | REAL | 8.400,00 | 840,00 | 840,92 | 849,33 | 169,87 | 252,00 | 252,28 | 256,98 | 262,12 | 209,72 | 52,40 | 420,00 |
| 109 POSTO ATLANTICO D' AMÉRICA LTDA | REAL | 52.776,91 | 5.277,69 | 5.283,46 | 5.336,30 | 1.067,26 | 1.583,31 | 1.585,04 | 1.614,61 | 1.646,90 | 1.317,65 | 329,25 | 2.638,85 |
| 110 PRANTE CHIARELLO & CIA LTDA | REAL | 123,11 | 12,31 | 12,32 | 12,45 | 2,49 | 3,69 | 3,70 | 3,77 | 3,84 | 3,07 | 0,77 | 6,16 |
| 111 PRB IND. E COM. DE EMBALAGENS LTDA | REAL | 126.360,00 | 12.636,00 | 12.649,81 | 12.776,31 | 2.555,26 | 3.790,80 | 3.794,94 | 3.865,75 | 3.943,07 | 3.154,76 | 788,31 | 6.318,00 |
| 112 PROELMAN ELEIRO MECÂNICO LTDA | REAL | 201,12 | 20,11 | 20,13 | 20,34 | 4,07 | 6,03 | 6,04 | 6,15 | 6,28 | 5,02 | 1,26 | 10,06 |
| 113 PROQUIGEL QUÍMICA S.A. | REAL | 274.488,08 | 27.448,81 | 27.478,82 | 27.753,61 | 5.550,72 | 8.234,64 | 8.243,65 | 8.397,46 | 8.565,41 | 6.853,00 | 1.712,41 | 13.724,40 |
| 114 RAFITEC IND. E COM. DE SACARIA LTDA | REAL | 107.962,86 | 10.796,29 | 10.808,09 | 10.916,17 | 2.183,23 | 3.238,89 | 3.242,43 | 3.302,92 | 3.368,98 | 2.695,45 | 673,53 | 5.398,14 |
| 115 REI TRANSPORTES DE CARGAS LTDA | REAL | 1.700,00 | 170,00 | 170,19 | 171,89 | 34,38 | 51,00 | 51,06 | 52,01 | 53,05 | 42,44 | 10,61 | 85,00 |
| 116 RODORÁPIDO TRANSPORTES LTDA | REAL | 5.015,51 | 501,55 | 502,10 | 507,12 | 101,42 | 150,47 | 150,63 | 153,44 | 156,51 | 125,22 | 31,29 | 250,78 |
| 117 ROSI HISSAM DEHAINI - EPP | REAL | 122,50 | 12,25 | 12,26 | 12,39 | 2,48 | 3,68 | 3,68 | 3,75 | 3,82 | 3,06 | 0,76 | 6,13 |
| 118 RUDNIK COM DE PRODS QUÍMICOS LTDA | REAL | 1.576,68 | 157,67 | 157,84 | 159,42 | 31,88 | 47,30 | 47,35 | 48,24 | 49,20 | 39,36 | 9,84 | 78,83 |
| 119 SANDRO SCHAUFFERT ADV. ASSOCIADOS S/C. | REAL | 1.970,00 | 197,00 | 197,22 | 199,19 | 39,84 | 59,10 | 59,16 | 60,27 | 61,47 | 49,18 | 12,29 | 98,50 |
| 120 SANTOS NETO ADVOGADOS | REAL | 32.355,85 | 3.235,59 | 3.239,12 | 3.271,51 | 654,30 | 970,68 | 971,74 | 989,87 | 1.009,66 | 807,81 | 201,85 | 1.617,79 |
| 121 SEVERINO ANGELO SCAPINELLO | REAL | 165.912,80 | 16.591,28 | 16.609,42 | 16.775,51 | 3.355,10 | 4.977,38 | 4.982,83 | 5.075,80 | 5.177,31 | 4.142,26 | 1.035,05 | 8.295,64 |
| 122 TECNOMÁQUINAS ASS. TEC. DE MAQ. LTDA EPP | REAL | 100,00 | 10,00 | 10,01 | 10,11 | 2,02 | 3,00 | 3,00 | 3,06 | 3,12 | 2,50 | 0,62 | 5,00 |
| 123 TERRA ANÁLISES P/ AGROPECUÁRIA LTDA | REAL | 570,00 | 57,00 | 57,06 | 57,63 | 11,53 | 17,10 | 17,12 | 17,44 | 17,79 | 14,23 | 3,56 | 28,50 |
| 124 TICKET SERVIÇOS S/A | REAL | 3.122,49 | 312,25 | 312,59 | 315,72 | 63,14 | 93,67 | 93,78 | 95,53 | 97,44 | 77,96 | 19,48 | 156,12 |
| 125 TRANSMATOGROSSO TRANSPORTES ROD. LTDA | REAL | 484.438,72 | 48.443,87 | 48.496,84 | 48.981,80 | 9.796,36 | 14.533,16 | 14.549,05 | 14.820,51 | 15.116,92 | 12.094,72 | 3.022,20 | 24.221,94 |
| 126 TRANSP. VENTO SUL PARANA | REAL | 366.973,73 | 36.697,37 | 36.737,49 | 37.104,87 | 7.420,97 | 11.009,21 | 11.021,25 | 11.226,88 | 11.451,42 | 9.162,04 | 2.289,38 | 18.348,69 |
| 127 TRANSPORTE DE RESÍDUOS INDUSTRIAIS LTDA | REAL | 403,75 | 40,38 | 40,42 | 40,82 | 8,16 | 12,11 | 12,13 | 12,35 | 12,60 | 10,08 | 2,52 | 20,19 |
| 128 TRANSPORTES BOTUVERA LTDA | REAL | 123.760,64 | 12.376,06 | 12.389,59 | 12.513,49 | 2.502,70 | 3.712,82 | 3.716,88 | 3.786,23 | 3.861,95 | 3.089,87 | 772,08 | 6.188,03 |
| 129 TRANSPORTES FRANCISCONI LTDA | REAL | 888,60 | 88,86 | 88,96 | 89,85 | 17,97 | 26,66 | 26,69 | 27,19 | 27,73 | 22,19 | 5,54 | 44,43 |
| 130 TVS TRANSPORTES VENTO SUL DO PARANÁ | REAL | 65.381,07 | 6.538,11 | 6.545,26 | 6.610,71 | 1.322,14 | 1.961,43 | 1.963,58 | 2.000,21 | 2.040,22 | 1.632,33 | 407,89 | 3.269,05 |
| 131 VALDIR MENEGATTI | REAL | 545.138,80 | 54.513,88 | 54.573,48 | 55.119,21 | 11.023,84 | 16.354,16 | 16.372,04 | 16.677,52 | 17.011,07 | 13.610,19 | 3.400,88 | 27.256,94 |
| 132 VEGAIT-TECNOLOGIA DA INFORMAÇÃO LTDA | REAL | 2.414,04 | 241,40 | 241,67 | 244,08 | 48,82 | 72,42 | 72,50 | 73,85 | 75,33 | 60,27 | 15,06 | 120,70 |
| 133 VICENTE CELESTINO CORADIN | REAL | 811,71 | 81,17 | 81,26 | 82,07 | 16,41 | 24,35 | 24,38 | 24,83 | 25,33 | 20,27 | 5,06 | 40,59 |
| 134 VOLMIR FAVERO | REAL | 34.340,64 | 3.434,06 | 3.437,82 | 3.472,20 | 694,44 | 1.030,22 | 1.031,35 | 1.050,59 | 1.071,60 | 857,36 | 214,24 | 1.717,03 |
| 135 VOLMIR ZANATTA | REAL | 438,62 | 43,86 | 43,91 | 44,35 | 8,87 | 13,16 | 13,17 | 13,42 | 13,69 | 10,95 | 2,74 | 21,93 |
| 136 WMS SUPERMERCADOS DO BRASIL S.A. | REAL | 703,72 | 70,37 | 70,45 | 71,15 | 14,23 | 21,11 | 21,13 | 21,53 | 21,96 | 17,57 | 4,39 | 35,19 |
| 137 YARA BRASIL FERTILIZANTES S.A. | REAL | 201.627,46 | 20.162,75 | 20.184,79 | 20.386,64 | 4.077,33 | 6.048,82 | 6.055,44 | 6.168,42 | 6.291,79 | 5.033,92 | 1.257,87 | 10.081,37 |
| 138 YO KIMURA ME | REAL | 4.628,87 | 462,89 | 463,39 | 468,03 | 93,61 | 138,87 | 139,02 | 141,61 | 144,44 | 115,57 | 28,87 | 231,44 |
| 139 ZILLOTTO COMÉRCIO e REPRESENTAÇÕES LTDA | REAL | 42,77 | 4,28 | 4,28 | 4,32 | 0,86 | 1,28 | 1,28 | 1,31 | 1,33 | 1,07 | 0,26 | 2,14 |
| Total | | 24.726.882,29 | 2.472.688,23 | | | 500.029,11 | | | | 771.602,78 | 617.342,77 | 154.260,01 | 1.236.344,11 |



| CLASSE | CREDOR | MOEDA | SALDO NA MOEDA DE ORIGEM | DESAGIO 90% PGT0 10% | TR 0,109330% | JUROS 1% | ANO 2022 PGT0 20% | ANO 2023 PGT0 30% | TR 2022 0,109330% | TR 2023 1,865810% | JUROS 2% | VALOR PAGO MARÇO 2023 | DIF. A PAGAR - REALIZADO EM JULHO 2023 | ANO 2024 SALDO DE 50% |
|--------------|---|-------|--------------------------|----------------------|--------------|------------|-------------------|-------------------|-------------------|-------------------|------------|-----------------------|--|-----------------------|
| 1 | Classe III AGROGRAUIN LTDA | DÓLAR | 273.000,00 | 27.300,00 | 27.329,85 | 27.603,15 | 5.520,63 | 8.190,00 | 8.198,95 | 8.351,93 | 8.518,97 | 6.815,84 | 1.703,13 | 13.650,00 |
| 2 | Classe III ALFRED C. TOEPFER INTERNATIONAL GMBH | DÓLAR | 430.000,00 | 43.000,00 | 43.047,01 | 43.477,48 | 8.695,50 | 12.900,00 | 12.914,10 | 13.155,06 | 13.418,16 | 10.735,58 | 2.682,58 | 21.500,00 |
| 3 | Classe III ANTRACO CHEMIE-HANDELSGESELLSCHAFT MBH | DÓLAR | 129.055,89 | 12.905,59 | 12.919,70 | 13.048,90 | 2.609,78 | 3.871,68 | 3.875,91 | 3.948,23 | 4.027,19 | 3.222,07 | 805,12 | 6.452,79 |
| 4 | Classe III CCC MACHINERY GMBH DEILEV WAHL | DÓLAR | 2.587.543,88 | 258.754,39 | 259.037,28 | 261.627,66 | 52.325,53 | 77.626,32 | 77.711,19 | 79.161,13 | 80.744,35 | 64.601,81 | 16.142,54 | 129.377,19 |
| 5 | Classe III EMPRESA JUAREZ EXPLOT EXPORT DE MINERALE | DÓLAR | 100.492,06 | 10.049,21 | 10.060,19 | 10.160,79 | 2.032,16 | 3.014,76 | 3.018,06 | 3.074,37 | 3.135,86 | 2.508,93 | 626,93 | 5.024,60 |
| 6 | Classe III INTERCHEM INTERNATIONAL CHEMICAL COMPANY | DÓLAR | 140.762,04 | 14.076,20 | 14.091,59 | 14.232,51 | 2.846,50 | 4.222,86 | 4.227,48 | 4.306,35 | 4.392,48 | 3.514,33 | 878,15 | 7.038,10 |
| TOTAL | | | 3.660.853,87 | 366.085,39 | | | 74.030,10 | | | | 114.237,01 | 91.398,56 | 22.838,45 | 183.042,69 |

| CREDOR | MOEDA | SALDO NA MOEDA DE ORIGEM | DESAGIO 90% PGT0 10% | TR 0,109330% | JUROS 1% | ANO 2022 PGT0 20% | ANO 2023 PGT0 30% | TR 2022 0,109330% | TR 2023 1,865810% | JUROS 2% | VALOR PAGO EM MAIO 2023 | DIF. A PAGAR - REALIZADO EM JULHO 2023 | ANO 2024 SALDO DE 50% | |
|--------|--|--------------------------|----------------------|--------------|-----------|-------------------|-------------------|-------------------|-------------------|----------|-------------------------|--|-----------------------|----------|
| 1 | ALL. AMÉRICA LATINA LOGISTICA INTERMODAL | REAL | 112.902,07 | 11.290,21 | 11.302,55 | 11.415,58 | 2.283,12 | 3.387,06 | 3.390,77 | 3.454,03 | 3.523,11 | 2.818,77 | 704,34 | 5.645,10 |

| CREDOR | MOEDA | SALDO NA MOEDA DE ORIGEM | DESAGIO 90% PGT0 10% | TR 0,109330% | JUROS 1% | ANO 2022 PGT0 20% | ANO 2023 PGT0 30% | TR 2022 0,109330% | TR 2023 1,865810% | JUROS 2% | SALDO TOTAL 2024 | |
|--------|---|--------------------------|----------------------|--------------|------------|-------------------|-------------------|-------------------|-------------------|-----------|------------------|-----------|
| 1 | BUNGE ALIMENTOS S/A | REAL | 344.821,50 | 34.482,15 | 34.519,85 | 34.865,05 | 6.973,01 | 10.344,65 | 10.355,95 | 10.549,18 | 10.760,16 | 17.241,08 |
| 2 | CLODOVEU FRANCIOSI E OUTROS | REAL | 323.857,70 | 32.385,77 | 32.421,18 | 32.745,39 | 6.549,08 | 9.715,73 | 9.726,35 | 9.907,83 | 10.105,99 | 16.192,89 |
| 3 | FELIZ TERRA AGRÍCOLA LTDA | REAL | 208.266,30 | 20.826,63 | 20.849,40 | 21.057,89 | 4.211,58 | 6.247,99 | 6.254,82 | 6.371,52 | 6.498,95 | 10.413,32 |
| 4 | LIZEU ADAIR BERTO | REAL | 230.095,68 | 23.009,57 | 23.034,72 | 23.265,07 | 4.653,01 | 6.902,87 | 6.910,42 | 7.039,35 | 7.180,14 | 11.504,78 |
| 5 | MASSA FALIDA DO BANCO SANTOS S.A. | REAL | 1.240.306,39 | 124.030,64 | 124.166,24 | 125.407,90 | 25.081,58 | 37.209,19 | 37.249,87 | 37.944,88 | 38.703,78 | 62.015,32 |
| 6 | SEDIAC SARL - SOC. EST. DESENV. IND. AGRIC. | REAL | 1.363.281,10 | 136.328,11 | 136.477,16 | 137.841,93 | 27.568,39 | 40.898,43 | 40.943,15 | 41.707,07 | 42.541,21 | 68.164,06 |

| CREDOR | MOEDA | SALDO NA MOEDA DE ORIGEM | DESAGIO 90% PGT0 10% | TR 0,109330% | JUROS 1% | ANO 2022 PGT0 20% | ANO 2023 PGT0 30% | TR 2022 0,109330% | TR 2023 1,865810% | JUROS 2% | SALDO 2024 de 50% | |
|--------|--------------|--------------------------|----------------------|--------------|-----------|-------------------|-------------------|-------------------|-------------------|-----------|-------------------|-----------|
| 1 | BULKTRADE AG | DÓLAR | 907.276,88 | 90.727,69 | 90.826,88 | 91.735,15 | 18.347,03 | 27.218,31 | 27.248,06 | 27.756,46 | 28.311,59 | 45.363,84 |





PRINCIPAIS MOVIMENTAÇÕES PROCESSUAIS

| Movimento | Data do Evento/Data Prevista | Descrição do Evento | Status |
|-----------|------------------------------|---|--------|
| 1.1 | 13/12/2007 | Pedido de Recuperação Judicial | ✓ |
| 1.19 | 17/12/2007 | Deferimento do processamento da RJ | ✓ |
| 1.25 | 28/12/2007 | Publicação do edital da relação de credores das Recuperandas | ✓ |
| 1.168 | 06/03/2008 | Data da apresentação do Plano de Recuperação Judicial | ✓ |
| 1.230 | 15/04/2008 | Publicação do edital da relação de credores da AJ (art. 7º, § 2º) | ✓ |
| 1.283 | 20/11/2020 | Convocação da Assembleia Geral de Credores | ✓ |
| 1.458 | 06/06/2008 | Aprovação do Plano de Recuperação Judicial primitivo | ✓ |
| 1.481 | 16/06/2008 | Homologação do PRJ e concessão da Recuperação Judicial (art. 58) | ✓ |
| 3568.2 | 11/02/2020 | Apresentação do Plano de Recuperação Judicial alternativo | ✓ |
| 4914.2 | 22/09/2020 | Aprovação do Plano de Recuperação Judicial alternativo | ✓ |
| 4964.1 | 18/03/2021 | Homologação do Plano de Recuperação Judicial alternativo | ✓ |
| - | | Encerramento da recuperação judicial | ✗ |



Cumpra informar que a Recuperanda somente disponibilizou a esta AJ as informações dos meses de dezembro/2022 a maio/2023 nas datas de 29/junho/2023 e 06/julho/2023.

Sendo o que tinha a relatar para o momento, esta Administradora Judicial fica à disposição deste D. Juízo, da Recuperanda e dos credores para prestar quaisquer esclarecimentos adicionais que porventura seja necessário.

CONSIDERAÇÕES FINAIS





CONTATO EQUIPE

Brazilio Bacellar, Shirai A D V O G A D O S

 BRAZILIOBACELLAR.COM.BR

Curitiba | PR
Rua Brasilino Moura, 683, Ahú, CEP 80540-340
(41) 3352-8363

São Paulo | SP
Av. das Nações Unidas, 14171, 15º Andar Torre B, Morumbi, CEP 04794-000
(11) 3568-2486

Brazilio Bacellar Neto

ADVOGADO | OAB/PR 7.425
OAB/SP 415.201-A
brazilio@braziliobacellar.com.br

Erik Koubik Jr.

ADVOGADO | OAB/PR 65.313
erik@braziliobacellar.com.br

Fábio Chemin Gadens

ADVOGADO | OAB/PR 50.744
Fabio.gadens@braziliobacellar.com.br

Rodrigo Shirai

ADVOGADO | OAB/PR 25.781
OAB/SC 48.890-A
OAB/SP 208.567-A
rodrigo@braziliobacellar.com.br

Rita Beatriz Sgoda

CONTADORA | CRC/PR 049590/O-6
rita@braziliobacellar.com.br



Documento assinado digitalmente, conforme MP nº 2.200-2/2001, Lei nº 11.419/2006, resolução do Projudi, do TJPR/OE
Validação deste em <https://projudi.tjpr.jus.br/projudi/> - Identificador: PJVZL 7GPAA SZSJF QCHW3



Curitiba | PR
Rua Cel. Brasilino Moura, 683, Ahú
CEP 80540-340
(41) 3352-8363

São Paulo | SP
Av. das Nações Unidas, 14171, 15º Andar Torre B, Morumbi
CEP 04794-000
(11) 3568-2486

